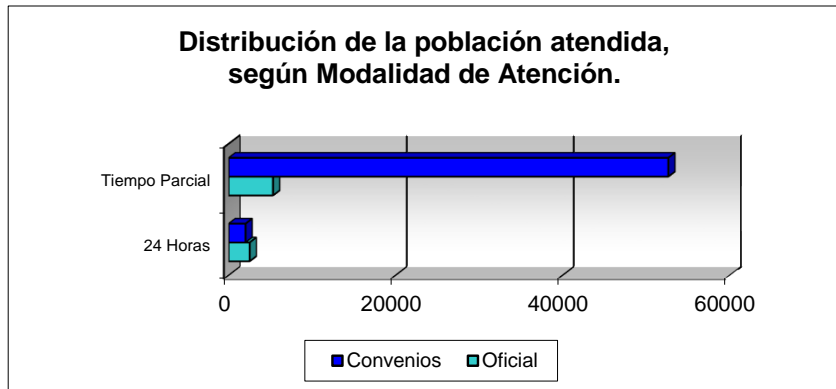


## NIÑOS, NIÑAS Y ADOLESCENTES atendidos según Modalidad de Atención Oficial y Convenios

Modalidad de Atención		OFICIAL	CONVENIOS	TOTAL
Atención Integral de <b>24 HORAS</b>	En Entorno Institucional	1.179	2.019	3.198
	En Entorno Familiar	1.338	0	1.338
	<b>Subtotal</b>	<b>2.517</b>	<b>2.019</b>	<b>4.536</b>
Atención Integral de <b>Tiempo Parcial</b>	En Entorno Institucional	2.341	52.556	54.897
	En Entorno Comunitario	2.969	79	3.048
	<b>Sub total</b>	<b>5.310</b>	<b>52.635</b>	<b>57.945</b>
<b>TOTAL</b>		<b>7.827</b>	<b>54.654</b>	<b>62.481</b>

f  
e  
b  
r  
e  
r  
o  
  
2  
0  
0  
8



**24 Horas:** *Entorno Institucional:* brinda atención integral las 24 horas. Comprende: Comunidades Terapéuticas, UMIS, Educativas Especiales, Droga, internados con privación de libertad, internados con semi libertad y libertad vigilada; *Entorno Familiar:* brinda atención a niños en centros de Alternativa Familiar.

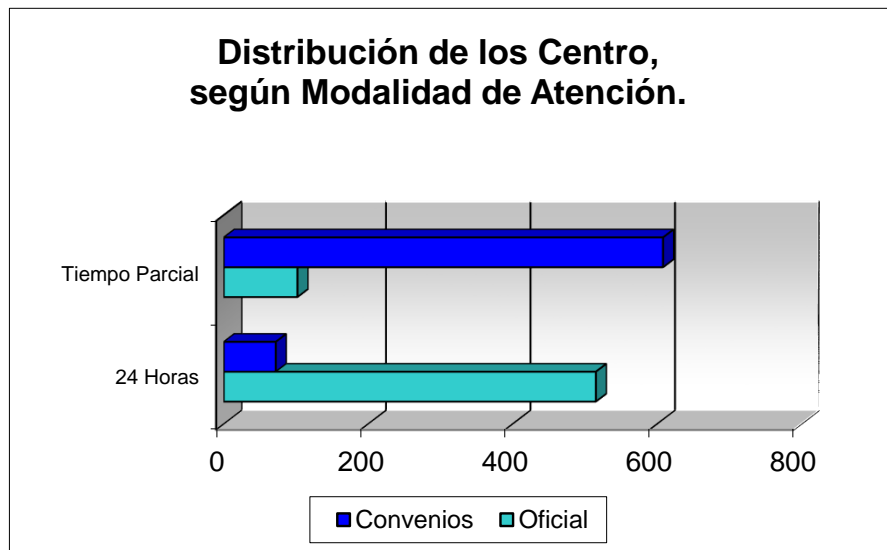
**Tiempo Parcial:** *Entorno Institucional:* brinda atención integral a niños en ctros. Diurnos, Clubes, Ctros. Juveniles, Situación de Calle, Droga, Maltrato, Educativas Especiales, consulta externa y CAIF.

*Entorno Comunitario:* incluye a los CED, Atención al Niño y la Familia, Ctros de Referencia Familiar, Dase y Libertad Asistida.

## CENTROS según Modalidad de Atención Oficial y Convenios

Modalidad de Atención		OFICIAL	CONVENIO	TOTAL
Centros de Atención Integral de 24 Horas	En Entorno Institucional	100	72	172
	En Entorno Familiar	415	0	415
Subtotal		515	72	587
En centros de Tiempo Parcial	En Entorno Institucional	57	601	658
	En Entorno Comunitario	45	7	52
Sub total		102	608	710
TOTAL		617	680	1.297

f e b r e r o 2 0 0 8





**NIÑOS, NIÑAS Y ADOLESCENTES atendidos  
según Perfil en Centros de Atención Integral de  
24 Horas**

Montevideo e Interior

Entorno Institucional	Montevideo	Interior	TOTAL
Hogares Atención Integral	319	499	818
Hogares Específicos de Educación Especial	41	0	41
Comunidades Terapéuticas	16	0	16
Unidad Materno Infantil	43	0	43
<b>TOTAL</b>	<b>419</b>	<b>499</b>	<b>918</b>

**Centros según Perfil de Atención  
24 Horas**

Montevideo e Interior

Entorno Institucional	Montevideo	Interior	TOTAL
Hogares Atención Integral	22	51	73
Hogares Específicos de Educación Especial	3	0	3
Comunidades Terapéuticas	1	0	1
Unidad Materno Infantil	4	0	4
<b>TOTAL</b>	<b>30</b>	<b>51</b>	<b>81</b>

O  
f  
i  
c  
i  
a  
l

**Adolescentes y Jóvenes Infractores  
atendidos en INTERJ  
según Programa de Atención  
OFICIAL y CONVENIOS**

Programas de Atención		Montevideo	Interior	TOTAL
Internados con Privación de Libertad		196	0	196
Internados con Semi Libertad		65	0	65
Libertad vigilada		17	0	17
Libertad Asistida	Oficial	27	0	77
	Convenios	50		
TOTAL		355	0	355

**Centros de Atención**

Programas de Atención		Montevideo	Interior	TOTAL
Internados con Privación de Libertad		12	0	12
Internados con Semi - Libertad		6	0	6
Libertad vigilada		1	0	1
Libertad Asistida	Oficial	3	0	10
	Convenios	7		
TOTAL		29	0	29

I  
N  
T  
E  
R  
J

**NIÑOS, NIÑAS Y ADOLESCENTES  
atendidos en un Entorno Familiar Institucional  
24 HORAS**

**OFICIAL**

Entorno Familiar	Montevideo	Interior	TOTAL
Alternativa Familiar	139	928	1.067
Depto. de Legitimación Adoptiva y Adopción	88	0	88
Depto. Asistencia Jurídica	183	0	183
<b>TOTAL</b>	<b>410</b>	<b>928</b>	<b>1.338</b>

**Centros de Atención**

Entorno Familiar	Montevideo	Interior	TOTAL
Alternativa Familiar	88	325	413
Depto. de Legitimación Adoptiva y Adopción	1	0	1
Depto. Asistencia Jurídica	1	0	1
<b>TOTAL</b>	<b>90</b>	<b>325</b>	<b>415</b>

**A  
l  
t  
e  
r  
n  
a  
t  
i  
v  
a  
  
F  
a  
m  
i  
l  
i  
a  
r**

**NIÑOS, NIÑAS Y ADOLESCENTES atendidos  
según Perfil en Centros de Atención Integral de  
TIEMPO PARCIAL**

**Montevideo e Interior**

Entorno Institucional	Montevideo	Interior	TOTAL
Hogares Atención Integral *	0	109	109
Diurnos Preescolares	464	921	1385
Club de Niños	213	571	784
Centros Juveniles	0	7	7
Situación de Calle	56	0	56
<b>TOTAL</b>	<b>733</b>	<b>1.608</b>	<b>2.341</b>

\* Niños y adolescentes que concurren a centros de 24 horas en régimen de Tiempo Parcial.

**NIÑOS, NIÑAS Y ADOLESCENTES que reciben  
Atención Integral en su Entorno Comunitario**

Entorno Comunitario	Montevideo	Interior	TOTAL
Centro de Estudio y Derivación	670	1.616	2.286
Atención al Niño y la	523	102	625
Libertad Asistida		14	14
<b>TOTAL</b>	<b>1.193</b>	<b>1.732</b>	<b>2.925</b>

\* Incluye Ctros de Referencia Fliar, DAIF, Ctro Transitorio, Consulta Externa, CASI y Casa Amiga

O

f

i

c

i

a

l

**Centros de Atención Integral de  
TIEMPO PARCIAL  
Montevideo e Interior**

Entorno Institucional	Montevideo	Interior	TOTAL
Diurnos Preescolares	10	25	35
Club de Niños	5	13	18
Centros Juveniles	0	2	2
Situación de Calle	2	0	2
<b>TOTAL</b>	<b>17</b>	<b>40</b>	<b>57</b>

**Centros de Atención Integral de Tiempo Parcial**

Entorno Comunitario	Montevideo	Interior	TOTAL
Centro de Estudio y Derivación	1	21	22
Atención al Niño y Familia	11	8	19
Libertad Asistida		1	1
<b>TOTAL</b>	<b>12</b>	<b>30</b>	<b>42</b>

O

f

i

C

i

a

I



**NIÑOS, NIÑAS Y ADOLESCENTES atendidos  
según Perfil en Centros de Atención Integral de  
24 HORAS**

**Montevideo e Interior**

Entorno Institucional	Montevideo	Interior	TOTAL
Hogares Atención Integral	600	541	1141
Hogares de atención de Madres Adolescentes	43	0	43
Hogares Específicos de Educación Especial	352	202	554
Centros de Atención Altamente Específicos, Clínicas de Agudos y Centros de Medio Camino	179	0	179
Centros de Tratamiento de Uso Indevido de Drogas	91	0	91
Niños situación de Calle	0	11	11
<b>TOTAL</b>	<b>1.265</b>	<b>754</b>	<b>2.019</b>

**C  
o  
n  
v  
e  
n  
i  
o  
s**

**Centros de Atención Integral de  
24 HORAS**

**Montevideo e Interior**

Entorno Institucional	Montevideo	Interior	TOTAL
Hogares Atención Integral	24	21	45
Hogares de atención de Madres Adolescentes	1	0	1
Hogares Específicos de Educación Especial	8	7	15
Centros de Atención Altamente Específicos, Clínicas de Agudos y Centros de Medio Camino	6	0	6
Centros de Tratamiento de Uso Indevido de Drogas	3	1	4
Niños situación de Calle	0	1	1
<b>TOTAL</b>	<b>42</b>	<b>30</b>	<b>72</b>

**C  
o  
n  
v  
e  
n  
i  
o  
s**

Niños, Niñas y Adolescentes atendidos según perfil en  
**TIEMPO PARCIAL**

Montevideo e Interior

C  
o  
n  
v  
e  
n  
i  
o  
s

Entorno Institucional	Montevideo	Interior	TOTAL
Atención Integral	9.676	27.273	36.949
Embarazadas	278	533	811
Subtotal CAIF	9.954	27.806	37.760
Diurnos Preescolares	0	100	100
Clubes de Niños	3.327	5.219	8.546
Niños Situación de Calle	752	258	1.010
Infacalle		0	000
Centros Juveniles	2.035	1.541	3.576
Centros Especificos de Educación Especial	778	453	1.231
Centros de Tratamiento uso indebido Drogas	0	0	0
Centros de Atención Víctimas de Maltrato	107	194	301
Refugios	32	0	32
Libertad Asistida	0	29	29
<b>TOTAL</b>	<b>16.985</b>	<b>35.600</b>	<b>52.585</b>

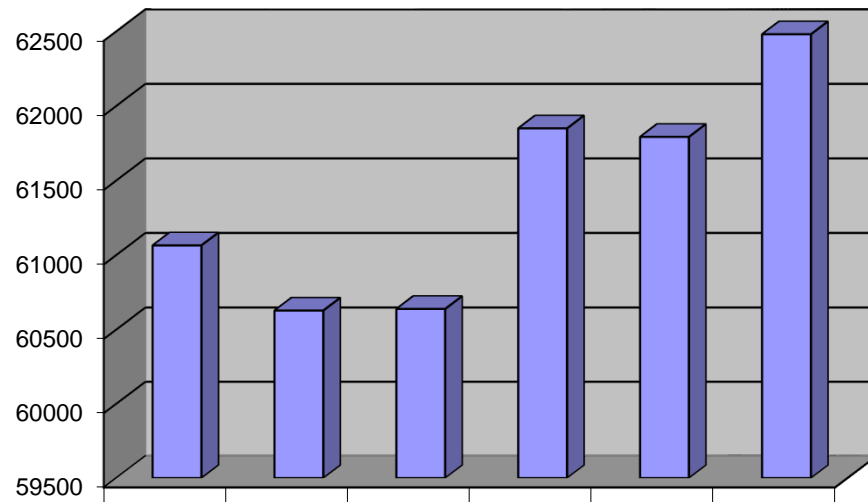
**Centros de Atención Integral de  
TIEMPO PARCIAL**

**Montevideo e Interior**

Entorno Institucional	Montevideo	Interior	TOTAL
CAIF	87	262	349
Diurnos Preescolares	1	3	4
Club de Niños	46	81	127
Niños Situación de Calle	9	4	13
Infacalle	6	0	6
Centros Juveniles	37	25	62
Centros Especificos de Educación Especial	16	14	30
Centros de Tratamiento uso indebido Drogas	0	0	0
Centros de Atención Víctimas de Maltrato	3	2	5
Refugios	3	0	3
Libertad Asistida	0	2	2
<b>TOTAL</b>	<b>208</b>	<b>393</b>	<b>601</b>

**C  
o  
n  
v  
e  
n  
i  
o  
s**

## Evolución de la población atendida en el Sistema I.N.A.U.



■ Cantidad de Niños

Set.07	Oct.07	Nov.07	Dic.07	Ene.08	Feb.08
61065	60628	60639	61850	61793	62481

