

# Instituto del Niño y Adolescente del Uruguay



**POBLACIÓN Y PROYECTOS**  
**AGOSTO 2010**

# Datos de la Población



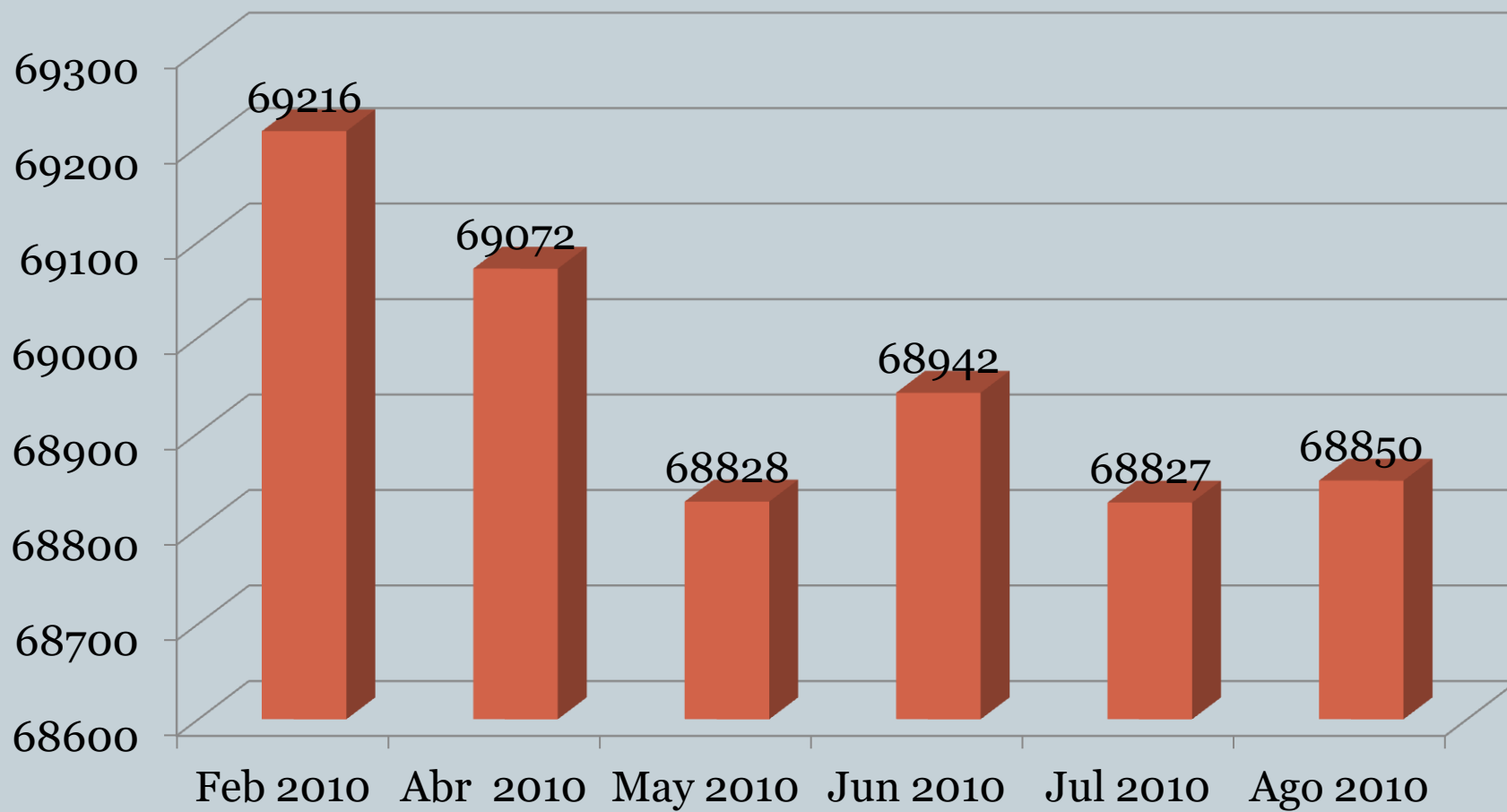
# Cuadro 1. Niños, Niñas y Adolescentes atendidos en la Institución por Edad, según Sexo



Población	Edad					Total general
	0-3	4-5	6-12	13-17	18 y más	
Niñas	19852	2183	6375	3714	563	32687
Varones	21003	2320	6942	5099	799	36163
<b>Total general</b>	<b>40855</b>	<b>4503</b>	<b>13317</b>	<b>8813</b>	<b>1362</b>	<b>68850</b>

\*Incluye a los Niños, Niñas y Adolescentes atendidos en la Institución.

# Gráfico 1. Evolución de la Población atendida en la Institución



\*Incluye a los Niños, Niñas y Adolescentes atendidos en la Institución.

## Cuadro 2. Niños, Niñas y Adolescentes atendidos, por Edad, según Modalidad de atención y Sexo



Población		Edad					Total
Modalidad	Sexo	0-3	4-5	6-12	13-17	18 y más	general
Atención en la Comunidad	Niñas	138	107	568	495	122	1430
	Varones	160	148	598	850	188	1944
<b>Total Atención en la Comunidad</b>		<b>298</b>	<b>255</b>	<b>1166</b>	<b>1345</b>	<b>310</b>	<b>3374</b>
Atención Integral de Tiempo Parcial	Niñas	19565	1946	5126	2376	115	29128
	Varones	20629	2043	5593	3065	117	31447
<b>Total Atención Integral de Tiempo Parcial</b>		<b>40194</b>	<b>3989</b>	<b>10719</b>	<b>5441</b>	<b>232</b>	<b>60575</b>
Alternativa Familiar	Niñas	49	45	240	195	42	571
	Varones	81	49	246	183	39	598
<b>Total Alternativa Familiar</b>		<b>130</b>	<b>94</b>	<b>486</b>	<b>378</b>	<b>81</b>	<b>1169</b>
Atención Integral de Tiempo Completo	Niñas	138	92	477	679	284	1670
	Varones	169	89	545	1039	459	2301
<b>Total Atención Integral de Tiempo Completo</b>		<b>307</b>	<b>181</b>	<b>1022</b>	<b>1718</b>	<b>743</b>	<b>3971</b>
<b>Total general</b>		<b>40929</b>	<b>4519</b>	<b>13393</b>	<b>8882</b>	<b>1366</b>	<b>69089</b>

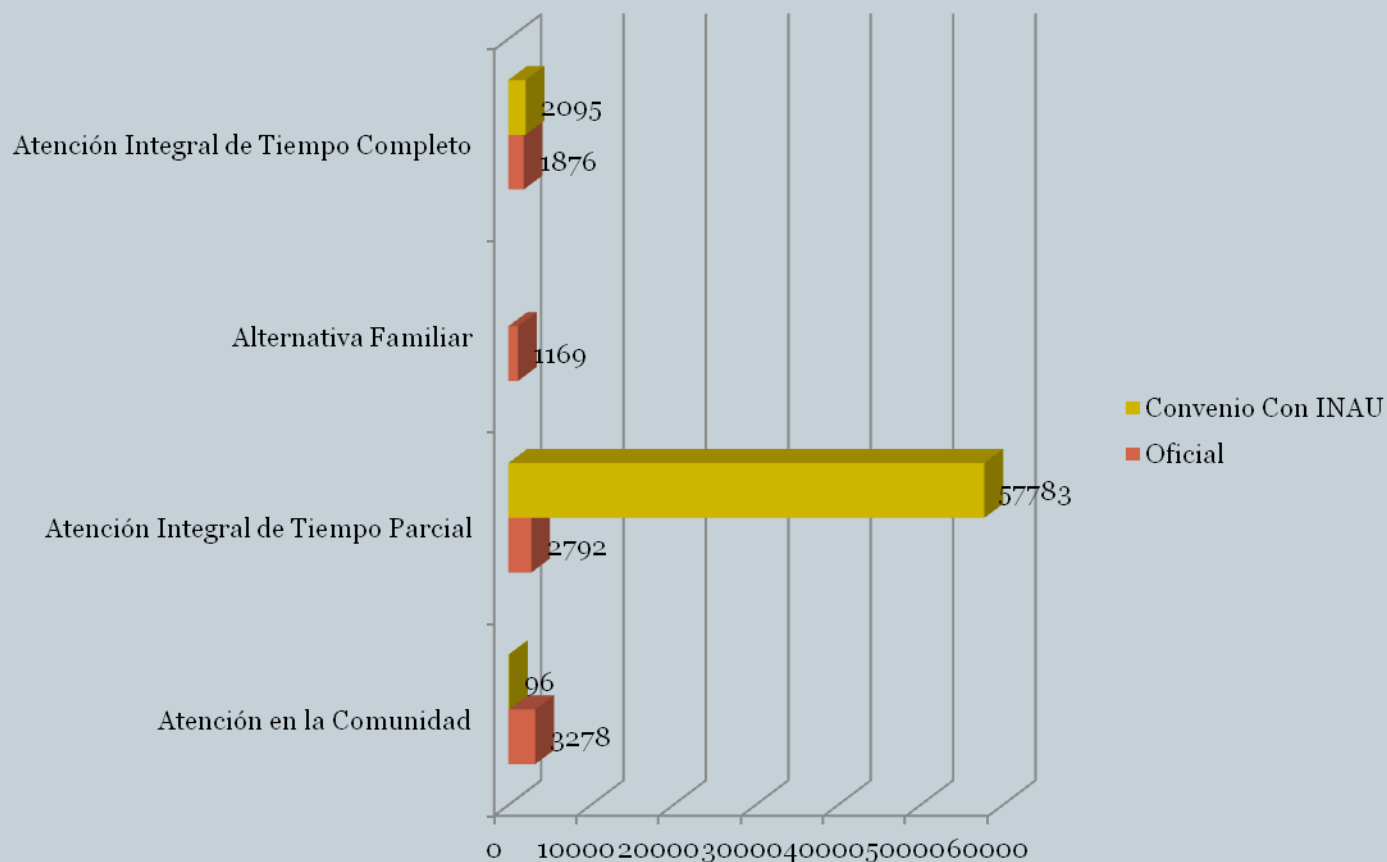
\*En este cuadro y en los subsiguientes a diferencia del Cuadro anterior, se presenta la cantidad de prestaciones otorgadas (puede ser más de una por niño, niña o adolescente). Incluye la Población de SIRPA.

## Cuadro 3. Niños, Niñas y Adolescentes atendidos por Relación Institucional, según Modalidad de atención



<b>Población</b>	<b>Relación Institucional</b>		
	<b>Oficial</b>	<b>Convenio</b>	<b>Total general</b>
Atención en la Comunidad	3278	96	3374
Atención Integral de Tiempo Parcial	2792	57783	60575
Alternativa Familiar	1169		1169
Atención Integral de Tiempo Completo	1876	2095	3971
<b>Total general</b>	<b>9115</b>	<b>59974</b>	<b>69089</b>

## Gráfico 2. Distribución de la población atendida por Relación Institucional, según Modalidad de atención



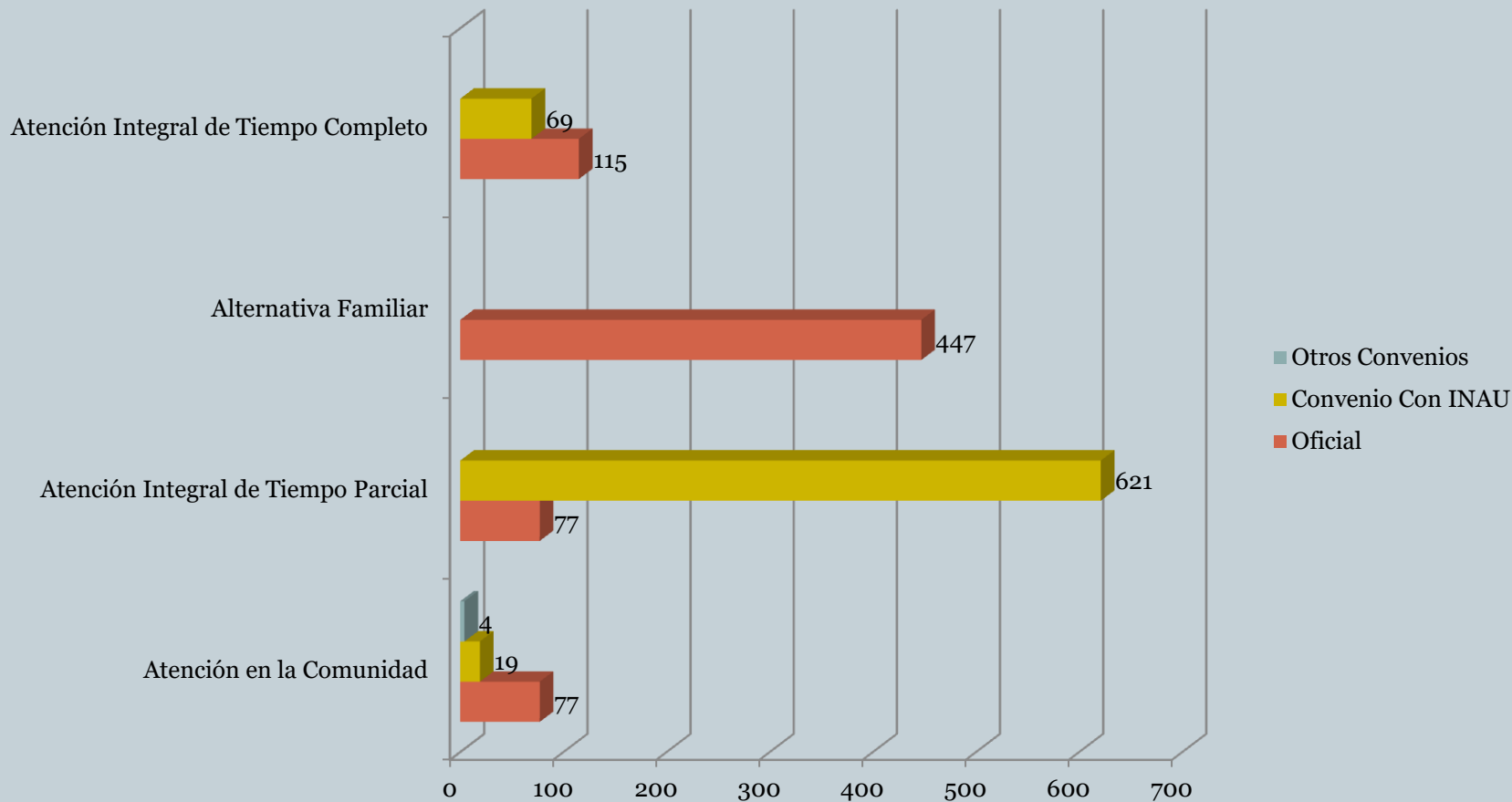
## Cuadro 4. Proyectos de atención por Relación Institucional, según Modalidad de atención



Proyectos	Relación Institucional			Total general
	Modalidad	Oficial	Convenio	
Atención en la Comunidad	77	19	4	100
Atención Integral de Tiempo Parcial	77	621		698
Alternativa Familiar	447			447
Atención Integral de Tiempo Completo	115	69		184
<b>Total general</b>	<b>716</b>	<b>709</b>	<b>4</b>	<b>1429</b>



### Gráfico 3. Distribución de Proyectos por Modalidad, según Relación Institucional



## Cuadro 5. Niños, Niñas y Adolescentes atendidos, por Unidad Organizacional, según Modalidad de atención



<b>Población</b>	<b>Unidad Organizacional</b>		
	<b>Montevideo</b>	<b>Interior</b>	<b>Total general</b>
Atención en la Comunidad	1318	2056	3374
Atención Integral de Tiempo Parcial	18365	42210	60575
Alternativa Familiar	183	986	1169
Atención Integral de Tiempo Completo	2334	1637	3971
<b>Total general</b>	<b>22200</b>	<b>46889</b>	<b>69089</b>

## Gráfico 4. Distribución de la población atendida

Gráfico 4.1 por Modalidad de atención, según Unidad Organizacional

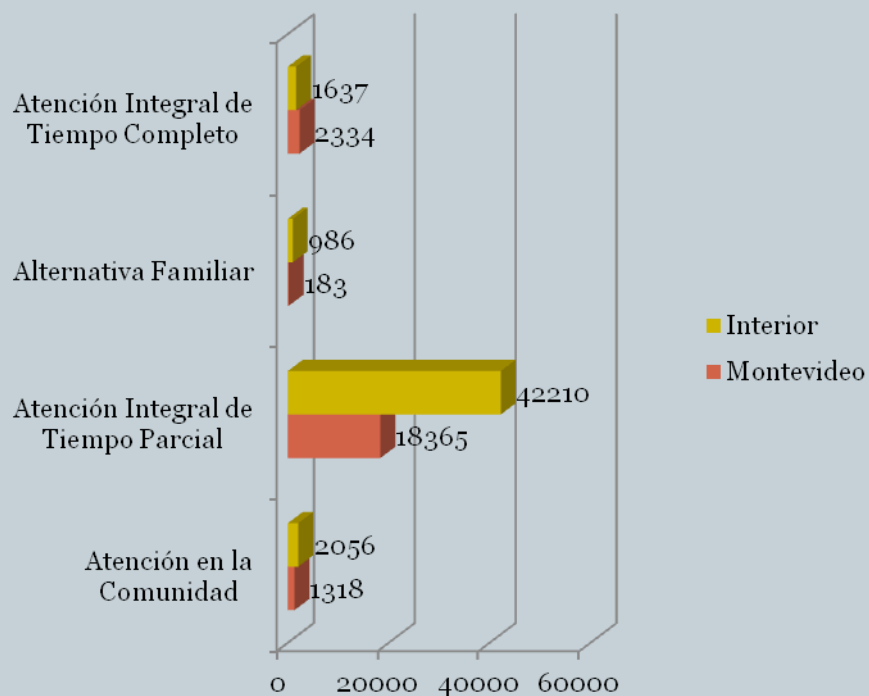
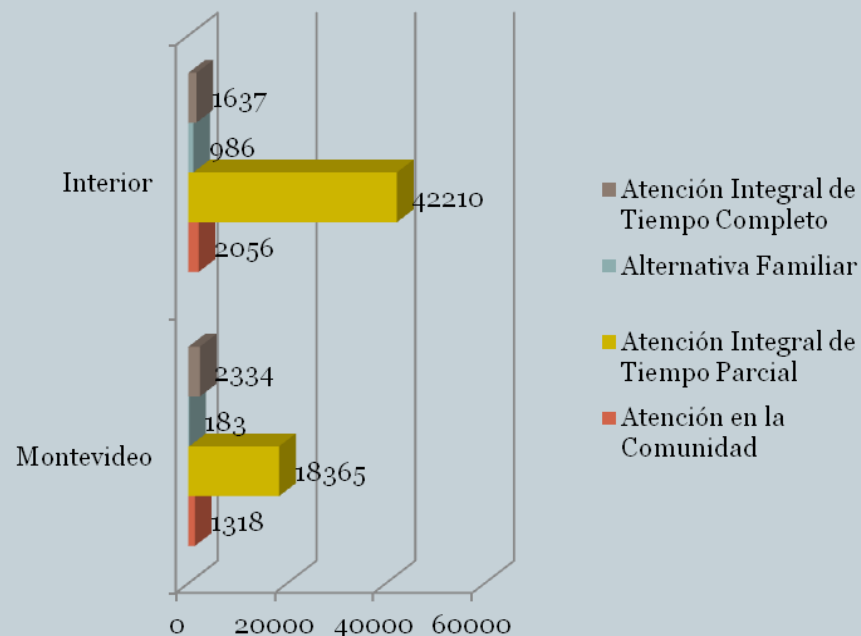


Gráfico 4.2 por Unidad Organizacional, según Modalidad de atención



## Cuadro 6. Proyectos de atención por Unidad Organizacional, según Modalidad de atención



Proyectos	Unidad Organizacional		
	Montevideo	Interior	Total general
Atención en la Comunidad	49	51	100
Atención Integral de Tiempo Parcial	237	461	698
Alternativa Familiar	114	333	447
Atención Integral de Tiempo Completo	96	88	184
<b>Total general</b>	<b>496</b>	<b>933</b>	<b>1429</b>

# Gráfico 5. Distribución de Proyectos por Unidad Organizacional, según Modalidad de atención

Gráfico 5.1 por Modalidad de atención, según Unidad Organizacional

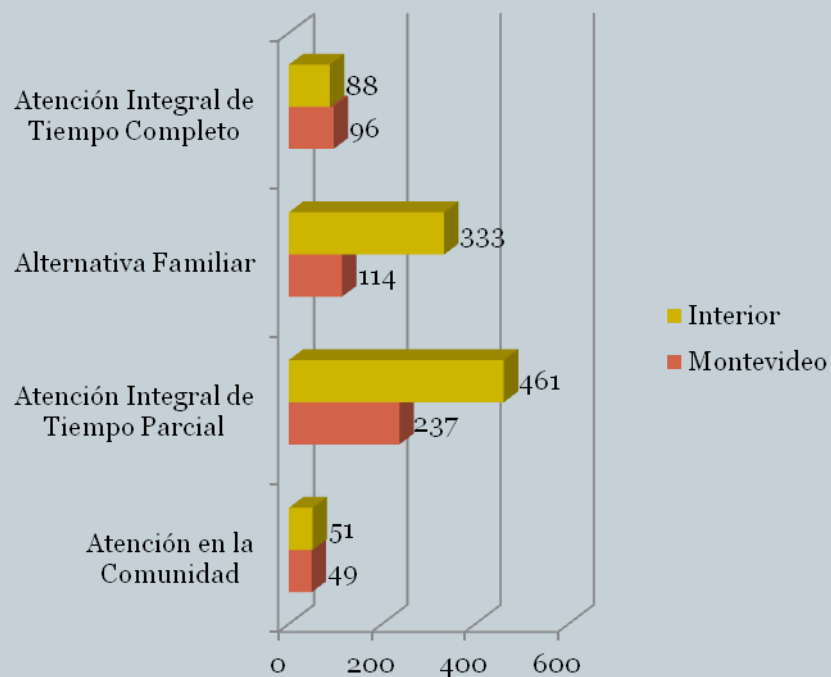
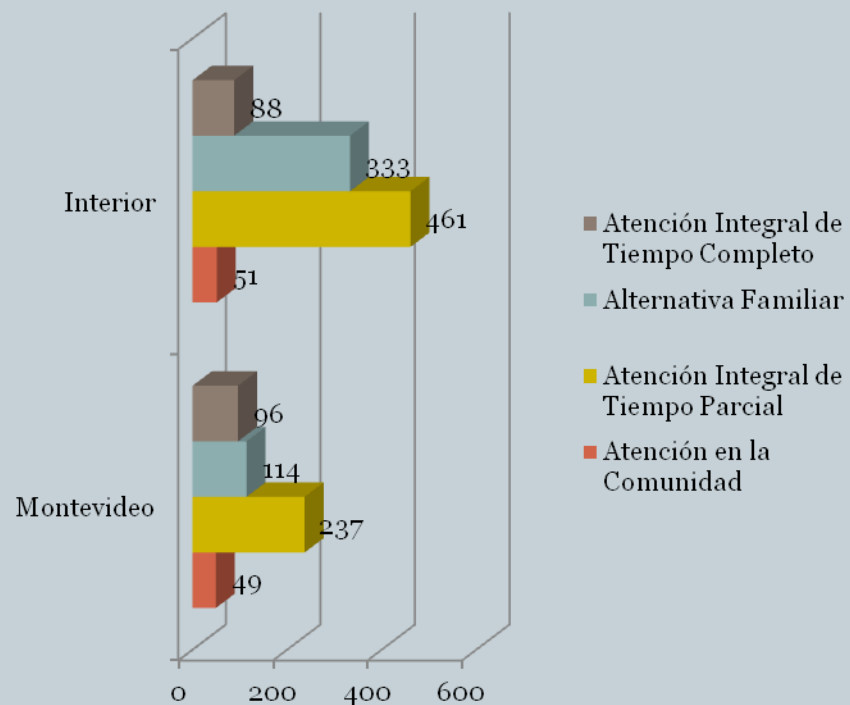


Gráfico 5.2 por Unidad Organizacional, según Modalidad de atención



# Distribución según Modalidades y Perfiles



## Cuadro 7. Niños, Niñas y Adolescentes atendidos en la Modalidad Atención a la Comunidad, por Relación Institucional, según Perfil



Modalidad Atención a la Comunidad Perfil	Relación Institucional		
	Oficial	Convenios	Total general
Atención al Niño y la Familia	549		549
Atención comunitaria	506		506
Capacitación y formación	43		43
Estudio y Derivación	1557		1557
Legitimación Adoptiva y Adopción	242		242
Libertad Asistida	234	96	330
Libertad Vigilada	26		26
Prestaciones Económicas	73		73
Tratamiento ambulatorio por Consumo	48		48
<b>Total general</b>	<b>3278</b>	<b>96</b>	<b>3374</b>

## Cuadro 8. Proyectos en la Modalidad Atención a la Comunidad, por Relación Institucional, según Perfil



Modalidad Atención a la Comunidad Perfil	Relación Institucional			Total General
	Oficial	Convenios	Otros	
Apoyo al egreso		1		1
Apoyo terapéutico		3		3
Áreas pedagógicas	1			1
Atención al Niño y la Familia	9			9
Atención comunitaria	20			20
Capacitación y Formación	4	1		5
Educativo, recreativo y social		1	4	5
Equipo territorial	1			1
Estudio y Derivación	22			22
Legitimación Adoptiva y Adopción	3			3
Libertad Asistida	13	12		25
Libertad Vigilada	1			1
Prestaciones Económicas	1			1
Promoción de jóvenes		1		1
Tratamiento ambulatorio por Consumo	1			1
Víctimas de Violencia	1			1
<b>Total general</b>	<b>77</b>	<b>19</b>	<b>4</b>	<b>100</b>



## Cuadro 9. Niños, Niñas y Adolescentes atendidos en la Modalidad Atención a la Comunidad, por Unidad Organizacional, según Perfil



Modalidad Atención a la Comunidad Perfil	Unidad Organizacional		
	Montevideo	Interior	Total general
Atención al Niño y la Familia	285	264	549
Atención comunitaria	261	245	506
Capacitación y formación		43	43
Estudio y Derivación	202	1355	1557
Legitimación Adoptiva y Adopción	242		242
Libertad Asistida	181	149	330
Libertad Vigilada	26		26
Prestaciones Económicas	73		73
Tratamiento ambulatorio por Consumo	48		48
<b>Total general</b>	<b>1318</b>	<b>2056</b>	<b>3374</b>

## Cuadro 10. Proyectos en la Modalidad Atención a la Comunidad, por Unidad Organizacional, según Perfil



Modalidad Atención a la Comunidad Perfil	Unidad Organizacional		
	Montevideo	Interior	Total general
Apoyo al egreso	1		1
Apoyo terapéutico	3		3
Áreas pedagógicas	1		1
Atención al Niño y la Familia	4	5	9
Atención comunitaria	10	10	20
Capacitación y Formación	3	2	5
Educativo, recreativo y social	5		5
Equipo territorial		1	1
Estudio y Derivación	1	21	22
Legitimación Adoptiva y Adopción	3		3
Libertad Asistida	13	12	25
Libertad Vigilada	1		1
Prestaciones Económicas	1		1
Promoción de jóvenes	1		1
Tratamiento ambulatorio por Consumo	1		1
Víctimas de Violencia	1		1
<b>Total general</b>	<b>49</b>	<b>51</b>	<b>100</b>

## Cuadro 11. Niños, Niñas y Adolescentes atendidos en la Modalidad Atención Integral de Tiempo Parcial, por Relación Institucional, según Perfil



Modalidad Atención Integral de Tiempo Parcial Perfil	Relación Institucional		
	Oficial	Convenios	Total general
Adolescentes embarazadas, Madres y o Padres con hijos.		50	50
CAIF		41887	41887
Centro Diurno	1572	141	1713
Centro Juvenil	168	4159	4327
Club de Niños	943	9175	10118
Discapacidad Tiempo Parcial		1299	1299
Niño en situación de calle	57	750	807
Orientación, Capacitación y Formación	43		43
Tratamiento por Consumo de Sustancias psicoactivas	9		9
Víctimas de Violencia		322	322
<b>Total general</b>	<b>2792</b>	<b>57783</b>	<b>60575</b>

## Cuadro 12. Proyectos en la Modalidad Atención Integral de Tiempo Parcial, por Relación Institucional, según Perfil



Modalidad Atención Integral de Tiempo Parcial	Relación Institucional		
	Oficial	Convenio	Total general
Adolescentes embarazadas, Madres y o Padres con hijos.		1	1
CAIF		353	353
Centro Diurno	39	2	41
Centro Juvenil	7	73	80
Club de Niños	25	137	162
Discapacidad Tiempo Parcial		29	29
Niño en Situación de Calle	3	18	21
Orientación, Capacitación y Formación	2		2
Tratamiento por Consumo de Sustancias psicoactivas	1		1
Víctimas de Violencia		8	8
<b>Total general</b>	<b>77</b>	<b>621</b>	<b>698</b>

## Cuadro 13. Niños, Niñas y Adolescentes atendidos en la Modalidad Atención Integral de Tiempo Parcial, por Unidad Organizacional, según Perfil



Modalidad Atención Integral de Tiempo Parcial Perfil	Unidad Organizacional		
	Montevideo	Interior	Total general
Adolescentes embarazadas, Madres y o Padres con hijos.	50		50
CAIF	10008	31879	41887
Centro Diurno	538	1175	1713
Centro Juvenil	2196	2131	4327
Club de Niños	3913	6205	10118
Discapacidad Tiempo Parcial	795	504	1299
Niño en situación de calle	573	234	807
Orientación, Capacitación y Formación		43	43
Tratamiento por Consumo de Sustancias psicoactivas	9		9
Víctimas de Violencia	283	39	322
<b>Total general</b>	<b>18365</b>	<b>42210</b>	<b>60575</b>

## Cuadro 14. Proyectos en la Modalidad Atención Integral de Tiempo Parcial por Unidad Organizacional, según Perfil



Modalidad Atención Integral de Tiempo Parcial	Unidad Organizacional		
	Montevideo	Interior	Total general
Adolescentes embarazadas, Madres y o Padres con hijos.	1		1
CAIF	82	271	353
Centro Diurno	9	32	41
Centro Juvenil	42	38	80
Club de Niños	61	101	162
Discapacidad Tiempo Parcial	16	13	29
Niño en Situación de Calle	17	4	21
Orientación, Capacitación y Formación	1	1	2
Tratamiento por Consumo de Sustancias psicoactivas	1		1
Víctimas de Violencia	7	1	8
<b>Total general</b>	<b>237</b>	<b>461</b>	<b>698</b>

## Cuadro 15. Niños, Niñas y Adolescentes atendidos en la Modalidad Alternativa Familiar, por Relación Institucional, según Perfil



<b>Modalidad Alternativa Familiar</b>	<b>Relación Institucional</b>	
	<b>Oficial</b>	<b>Total general</b>
Cuidadoras de Primera Atención	86	86
Hogares de Alternativa Familiar	1083	1083
<b>Total general</b>	<b>1169</b>	<b>1169</b>

## Cuadro 16. Proyectos en la Modalidad Alternativa Familiar, por Relación Institucional, según Perfil



Modalidad Alternativa Familiar Perfil	Relación Institucional	
	Oficial	Total general
Cuidadoras de Primera Atención	40	40
Hogares de Alternativa Familiar	407	407
<b>Total general</b>	<b>447</b>	<b>447</b>



## Cuadro 17. Niños, Niñas y Adolescentes atendidos en la Modalidad Alternativa Familiar, por Unidad Organizacional, según Perfil



Modalidad Alternativa Familiar	Unidad Organizacional		
	Montevideo	Interior	Total general
Cuidadoras de Primera Atención	86		86
Hogares de Alternativa Familiar	97	986	1083
<b>Total general</b>	<b>183</b>	<b>986</b>	<b>1169</b>

## Cuadro 18. Proyectos en la Modalidad Alternativa Familiar por Unidad Organizacional, según Perfil



<b>Modalidad Alternativa Familiar</b>	<b>Unidad Organizacional</b>		
	<b>Montevideo</b>	<b>Interior</b>	<b>Total general</b>
Cuidadoras de Primera Atención	39	1	40
Hogares de Alternativa Familiar	75	332	407
<b>Total general</b>	<b>114</b>	<b>333</b>	<b>447</b>

## Cuadro 19. Niños, Niñas y Adolescentes atendidos en la Modalidad Atención Integral de Tiempo Completo, por Relación Institucional, según Perfil



Modalidad Atención Integral de Tiempo Completo Perfil	Relación Institucional		
	Oficial	Convenios	Total general
24 Horas	1079	1033	2112
Albergue Tiempo Completo		166	166
Centro de Ingreso	158		158
Centro de Internación Transitoria	119		119
Discapacidad Tiempo Completo	57	579	636
Educativas Altamente específicas		150	150
Hogar Pequeño	63		63
Madres Adolescentes y adolescentes embarazadas	82	31	113
Niño en Situación de Calle de Tiempo Completo		65	65
Privación de Libertad	284		284
Régimen de Semi-Libertad	24		24
Tratamiento por Consumo de Sustancias psicoactivas	10	71	81
<b>Total general</b>	<b>1876</b>	<b>2095</b>	<b>3971</b>

## Cuadro 20. Proyectos en la Modalidad Atención Integral de Tiempo Completo, por Relación Institucional, según Perfil



Modalidad Atención Integral de Tiempo Completo Perfil	Relación Institucional		
	Oficial	Convenios	Total general
24 Horas	68	35	103
Albergue Tiempo Completo		5	5
Centro de Ingreso	6		6
Centro de Internación Transitoria	7		7
Discapacidad Tiempo Completo	2	13	15
Educativas Altamente específicas		7	7
Hogar Pequeño	9		9
Madres Adolescentes y adolescentes embarazadas	2	1	3
Niño en Situación de Calle de Tiempo Completo		4	4
Privación de Libertad	18		18
Régimen de Semi-Libertad	2		2
Tratamiento por Consumo de Sustancias psicoactivas	1	4	5
<b>Total general</b>	<b>115</b>	<b>69</b>	<b>184</b>

## Cuadro 21. Niños, Niñas y Adolescentes atendidos en la Modalidad Atención Integral de Tiempo Completo, por Unidad Organizacional, según Perfil



Modalidad Atención Integral de Tiempo Completo Perfil	Unidad Organizacional		
	Montevideo	Interior	Total general
24 Horas	737	1375	2112
Albergue Tiempo Completo	166		166
Centro de Ingreso	158		158
Centro de Internación Transitoria	108	11	119
Discapacidad Tiempo Completo	410	226	636
Educativas Altamente específicas	150		150
Hogar Pequeño	49	14	63
Madres Adolescentes y adolescentes embarazadas	113		113
Niño en Situación de Calle de Tiempo Completo	65		65
Privación de Libertad	284		284
Régimen de Semi-Libertad	13	11	24
Tratamiento por Consumo de Sustancias psicoactivas	81		81
<b>Total general</b>	<b>2334</b>	<b>1637</b>	<b>3971</b>

## Cuadro 22. Proyectos en la Modalidad Atención Integral de Tiempo Completo por Unidad Organizacional, según Perfil



Modalidad Atención Integral de Tiempo Completo Perfil	Unidad Organizacional		
	Montevideo	Interior	Total general
24 Horas	31	72	103
Albergue Tiempo Completo	5		5
Centro de Ingreso	6		6
Centro de Internación Transitoria	1	6	7
Discapacidad Tiempo Completo	10	5	15
Educativas Altamente específicas	7		7
Hogar Pequeño	6	3	9
Madres Adolescentes y adolescentes embarazadas	3		3
Niño en Situación de Calle de Tiempo Completo	4		4
Privación de Libertad	18		18
Régimen de Semi-Libertad	1	1	2
Tratamiento por Consumo de Sustancias psicoactivas	4	1	5
<b>Total general</b>	<b>96</b>	<b>88</b>	<b>184</b>

# Sistema de Responsabilidad Penal Adolescente (SIRPA)



## Cuadro 42. Adolescentes que cumplen Medidas Judiciales en dependencias del SIRPA, por Relación Institucional, según Tipo de Medida



Población SIRPA	Relación Institucional		
	Oficial	Convenio	Total general
<b>Medidas Privativas de Libertad</b>			
Privación de Libertad	284		284
Régimen de Semi-Libertad	24		24
<b>Medidas No Privativas de Libertad</b>			
Libertad Asistida	234	96	330
Libertad Vigilada	26		26
<b>Total general</b>	<b>568</b>	<b>96</b>	<b>664</b>



## Cuadro 43. Proyectos dependientes de SIRPA en los que se cumplen Medidas Judiciales, por Relación Institucional, según Tipo de Medidas



Proyectos SIRPA	Relación Institucional		
	Oficial	Convenio	Total general
<b>Tipo de Medida Judicial</b>			
<b>Medidas Privativas de Libertad</b>			
Privación de Libertad	18		18
Régimen de Semi-Libertad	2		2
<b>Medidas No Privativas de Libertad</b>			
Libertad Asistida	13	12	25
Libertad Vigilada	1		1
<b>Total general</b>	<b>34</b>	<b>12</b>	<b>46</b>

## Cuadro 44. Adolescentes atendidos en SIRPA, por Unidad Organizacional, según Tipo de Medidas



Población SIRPA	Unidad Organizacional		
	Montevideo	Interior	Total general
<b>Tipo de Medida Judicial</b>			
<b>Medidas Privativas de Libertad</b>			
Privación de Libertad	284		284
Régimen de Semi-Libertad	13	11	24
<b>Medidas No Privativas de Libertad</b>			
Libertad Asistida	181	149	330
Libertad Vigilada	26		26
<b>Total general</b>	<b>504</b>	<b>160</b>	<b>664</b>

## Cuadro 45. Proyectos dependientes de SIRPA en los que se cumplen Medidas Judiciales, según Unidad Organizacional y Tipo de Medida



Proyectos SIRPA	Unidad Organizacional		
	Montevideo	Interior	Total general
<b>Tipo de Medida Judicial</b>			
<b>Medidas Privativas de Libertad</b>			
Privación de Libertad	18		18
Régimen de Semi-Libertad	1	1	2
<b>Medidas No Privativas de Libertad</b>			
Libertad Asistida	13	12	25
Libertad Vigilada	1		1
<b>Total general</b>	<b>33</b>	<b>13</b>	<b>46</b>



## Notas

- Este Estudio de Población y Proyectos presenta una síntesis de las situaciones a Julio de 2010, realizada en Enero de 2015.
- En la categoría “Relación Institucional”, se entiende por “Convenios” a los Proyectos gestionados por Organizaciones de la Sociedad Civil con el apoyo de I.N.A.U. A su vez, se denomina “Otros” a los Proyectos que tienen convenios interinstitucionales; y con otras Instituciones públicas, como el MI.DE.S.
- La categoría “Unidad Organizacional” se recodifica en “Montevideo” e “Interior”, teniendo en cuenta la dependencia jerárquica . Se debe considerar que en algunos casos puede no coincidir la ubicación geográfica del Proyecto con su Unidad Organizacional (principalmente en Montevideo y Canelones).