

Instituto del Niño y Adolescente del Uruguay



POBLACIÓN Y PROYECTOS
DICIEMBRE 2010

Datos de la Población



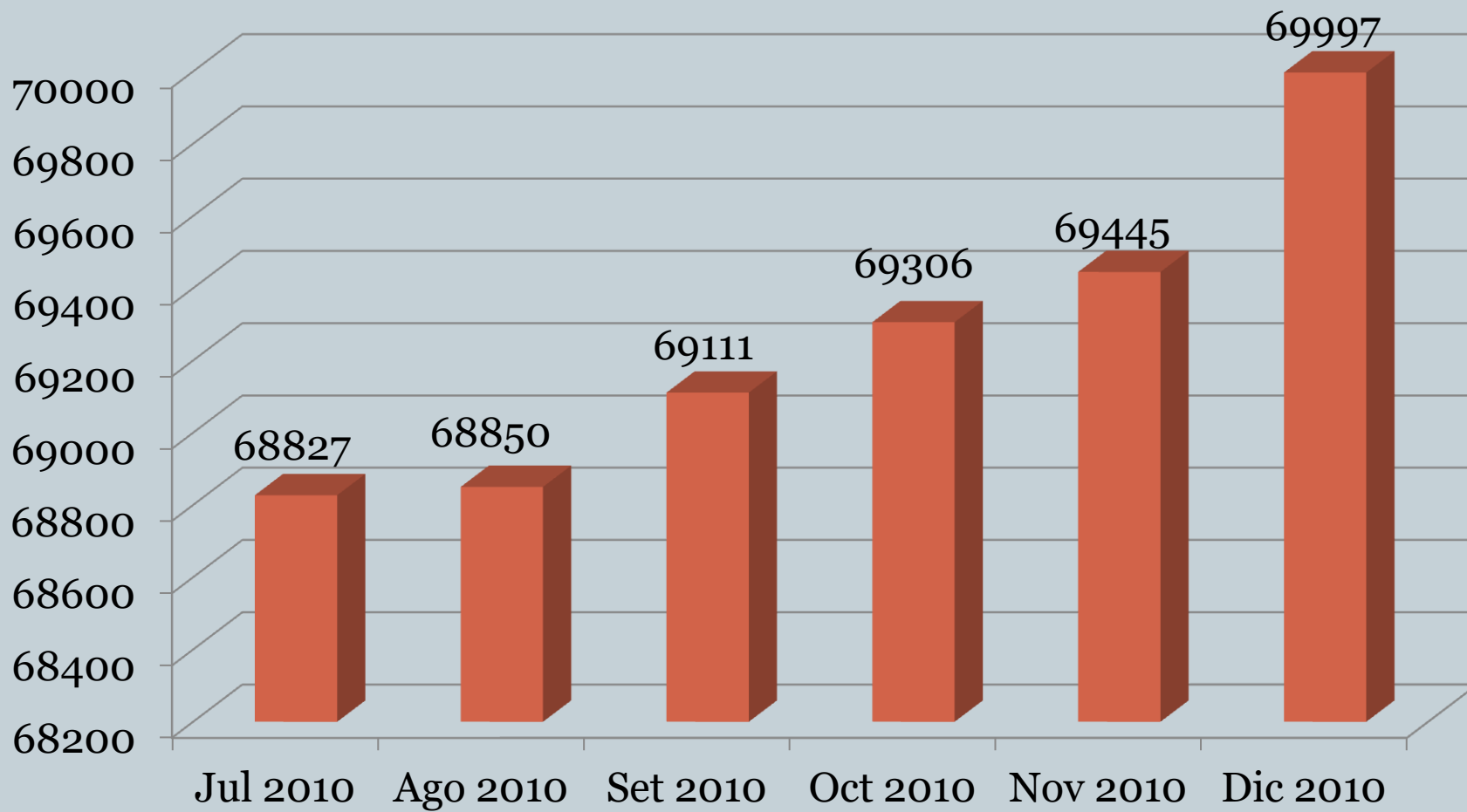
Cuadro 1. Niños, Niñas y Adolescentes atendidos en la Institución por Edad, según Sexo



Población	Edad					
Sexo	0-3	4-5	6-12	13-17	18 y más	Total general
Niñas	19201	3578	6327	3787	546	33439
Varones	20086	3654	6874	5108	836	36558
Total general	39287	7232	13201	8895	1382	69997

*Incluye a los Niños, Niñas y Adolescentes atendidos en la Institución.

Gráfico 1. Evolución de la Población atendida en la Institución



*Incluye a los Niños, Niñas y Adolescentes atendidos en la Institución.

Cuadro 2. Niños, Niñas y Adolescentes atendidos, por Edad, según Modalidad de atención y Sexo



Población		Edad					Total general
Modalidad	Sexo	0-3	4-5	6-12	13-17	18 y más	
Atención en la Comunidad	Niñas	134	115	543	517	132	1441
	Varones	177	136	624	868	207	2012
Total Atención en la Comunidad		311	251	1167	1385	339	3453
Atención Integral de Tiempo Parcial	Niñas	18936	3337	5160	2464	95	29992
	Varones	19770	3377	5550	3148	120	31965
Total Atención Integral de Tiempo Parcial		38706	6714	10710	5612	215	61957
Alternativa Familiar	Niñas	54	47	237	196	43	577
	Varones	79	50	251	189	33	602
Total Alternativa Familiar		133	97	488	385	76	1179
Atención Integral de Tiempo Completo	Niñas	146	91	461	661	278	1637
	Varones	153	110	534	1016	480	2293
Total Atención Integral de Tiempo Completo		299	201	995	1677	758	3930
Total general		39449	7263	13360	9059	1388	70519

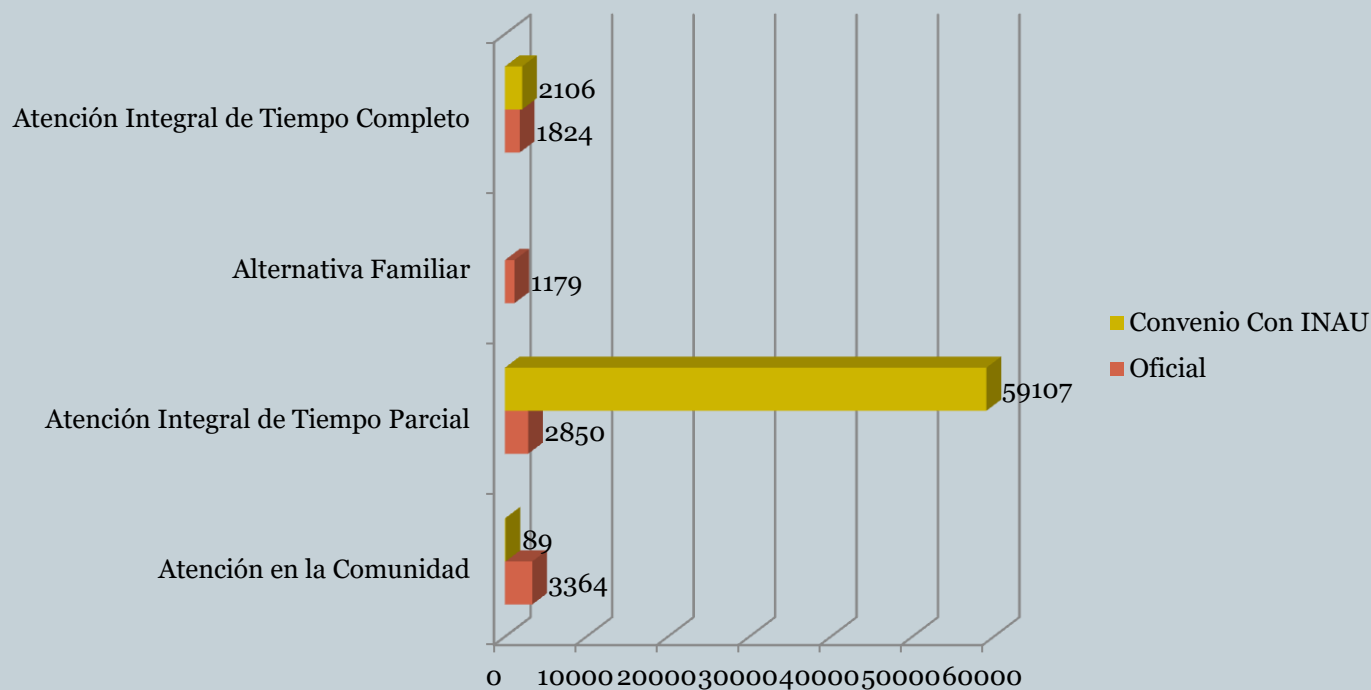
*En este cuadro y en los subsiguientes a diferencia del Cuadro anterior, se presenta la cantidad de prestaciones otorgadas (puede ser más de una por niño, niña o adolescente). Incluye la Población de SIRPA.

Cuadro 3. Niños, Niñas y Adolescentes atendidos por Relación Institucional, según Modalidad de atención



Población	Relación Institucional		
	Oficial	Convenio	Total general
Atención en la Comunidad	3364	89	3453
Atención Integral de Tiempo Parcial	2850	59107	61957
Alternativa Familiar	1179		1179
Atención Integral de Tiempo Completo	1824	2106	3930
Total general	9217	61302	70519

Gráfico 2. Distribución de la población atendida por Relación Institucional, según Modalidad de atención

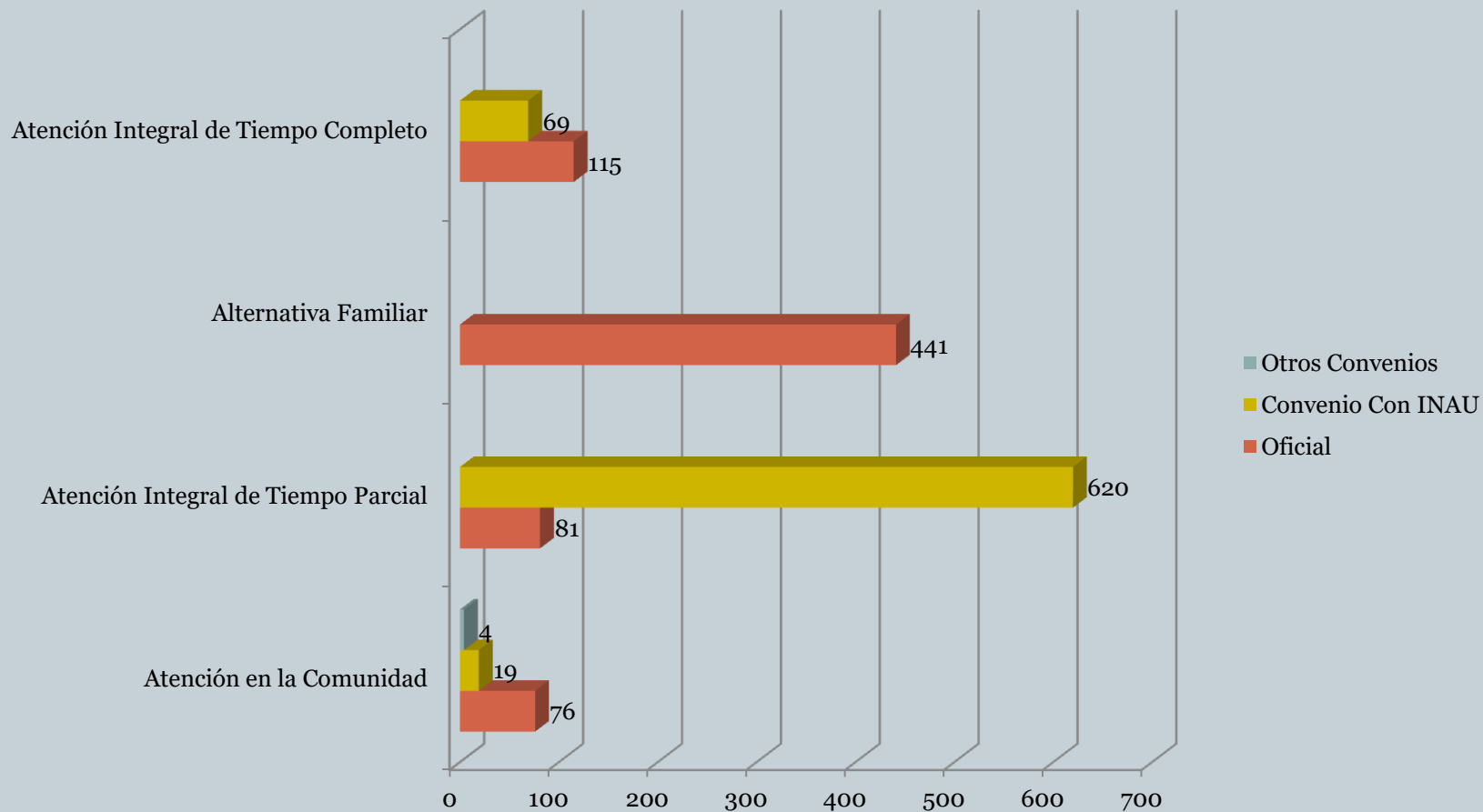


Cuadro 4. Proyectos de atención por Relación Institucional, según Modalidad de atención



Proyectos	Relación Institucional			Total general
	Oficial	Convenio	Otros	
Atención en la Comunidad	76	19	4	99
Atención Integral de Tiempo Parcial	81	620		701
Alternativa Familiar	441			441
Atención Integral de Tiempo Completo	115	69		184
Total general	713	708	4	1425

Gráfico 3. Distribución de Proyectos por Modalidad, según Relación Institucional



Cuadro 5. Niños, Niñas y Adolescentes atendidos, por Unidad Organizacional, según Modalidad de atención



Población	Unidad Organizacional		
	Montevideo	Interior	Total general
Atención en la Comunidad	1426	2027	3453
Atención Integral de Tiempo Parcial	20334	41623	61957
Alternativa Familiar	288	891	1179
Atención Integral de Tiempo Completo	2404	1526	3930
Total general	24452	46067	70519

*En la categoría Montevideo se incluyen datos de: División CAIF, División Salud, Departamento de Adopciones, División Protección Integral a la Infancia y la Adolescencia, División Protección Integral en Contexto Familiar y Comunitario, División Convenios, Departamento Acogimiento Familiar, DAIF, SIRPA, División Jurídica, Direcciones Regionales, División Estudio y Derivación.

Gráfico 4. Distribución de la población atendida

Gráfico 4.1 por Modalidad de atención, según Unidad Organizacional

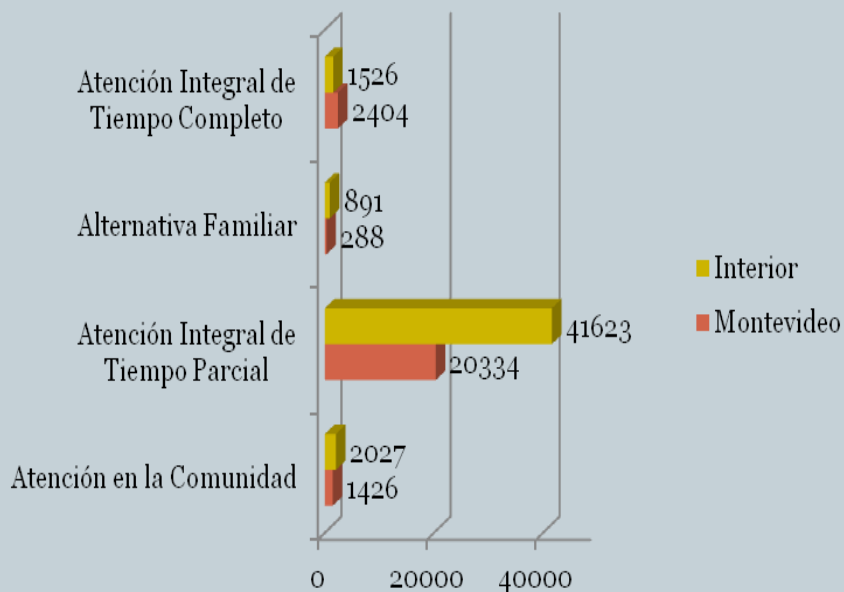
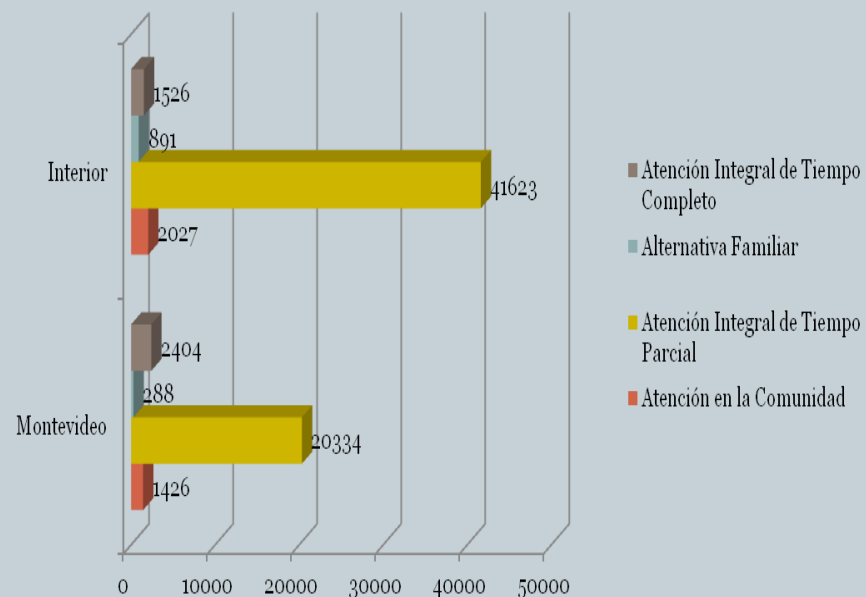


Gráfico 4.2 por Unidad Organizacional, según Modalidad de atención



Cuadro 6. Proyectos de atención por Unidad Organizacional, según Modalidad de atención



Proyectos	Unidad Organizacional		
	Montevideo	Interior	Total general
Atención en la Comunidad	49	50	99
Atención Integral de Tiempo Parcial	235	466	701
Alternativa Familiar	108	333	441
Atención Integral de Tiempo Completo	96	88	184
Total general	488	937	1425

Gráfico 5. Distribución de Proyectos por Unidad Organizacional, según Modalidad de atención

Gráfico 5.1 por Modalidad de atención, según Unidad Organizacional

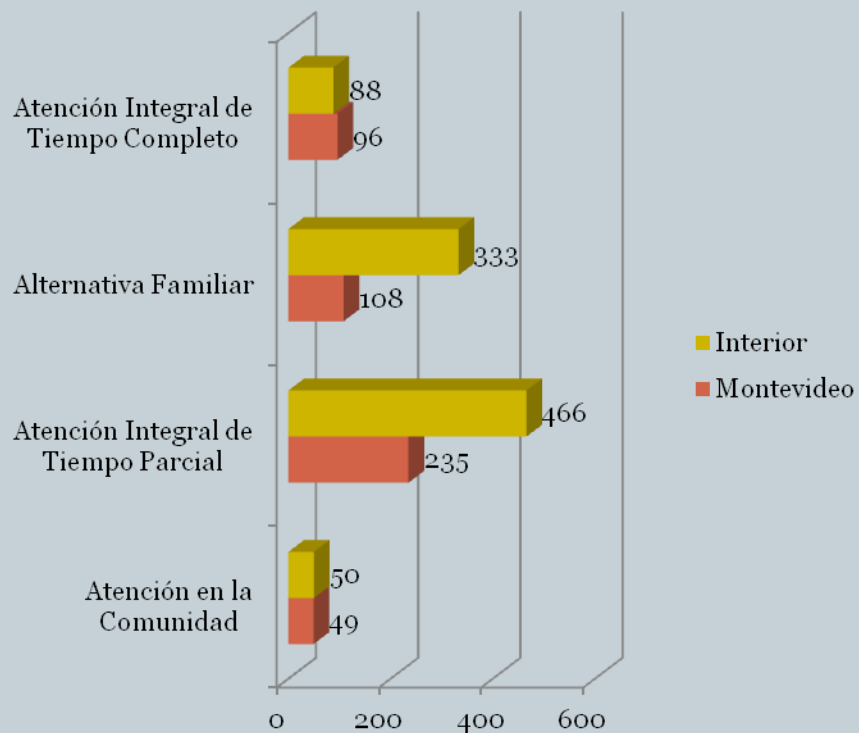
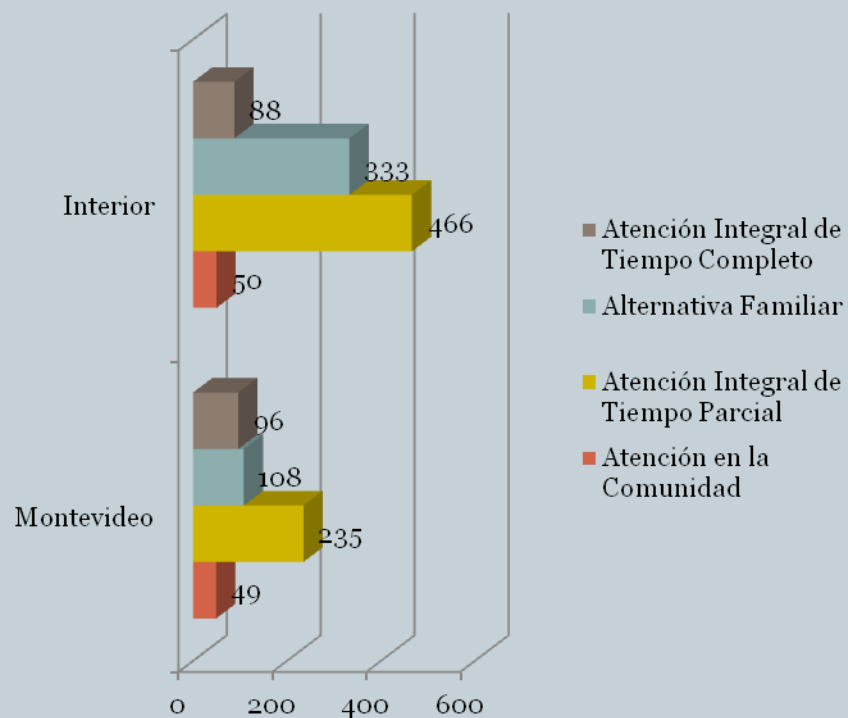


Gráfico 5.2 por Unidad Organizacional, según Modalidad de atención



Distribución según Modalidades y Perfiles



Cuadro 7. Niños, Niñas y Adolescentes atendidos en la Modalidad Atención a la Comunidad, por Relación Institucional, según Perfil



Modalidad Atención a la Comunidad Perfil	Relación Institucional		
	Oficial	Convenios	Total general
Apoyo al egreso		1	1
Atención al Niño y la Familia	543		543
Atención comunitaria	533		533
Capacitación y Formación	46		46
Estudio y Derivación	1560		1560
Legitimación Adoptiva y Adopción	259		259
Libertad Asistida	247	88	335
Libertad Vigilada	31		31
Prestaciones Económicas	91		91
Tratamiento ambulatorio por Consumo	54		54
Total general	3364	89	3453

Cuadro 8. Proyectos en la Modalidad Atención a la Comunidad, por Relación Institucional, según Perfil



Modalidad Atención a la Comunidad Perfil	Relación Institucional			Total general
	Oficial	Convenios	Otros	
Apoyo al egreso		1		1
Apoyo terapéutico		3		3
Áreas pedagógicas	1			1
Atención al Niño y la Familia	8			8
Atención comunitaria	20			20
Capacitación y formación	4	1		5
Educativo, recreativo y social		1	4	5
Equipo territorial	1			1
Estudio y Derivación	22			22
Legitimación Adoptiva y Adopción	3			3
Libertad Asistida	13	12		25
Libertad Vigilada	1			1
Prestaciones Económicas	1			1
Promoción de jóvenes		1		1
Tratamiento ambulatorio por Consumo	1			1
Víctimas de Violencia	1			1
Total general	76	19	4	99

Cuadro 9. Niños, Niñas y Adolescentes atendidos en la Modalidad Atención a la Comunidad, por Unidad Organizacional, según Perfil



Modalidad Atención a la Comunidad Perfil	Unidad Organizacional		
	Montevideo	Interior	Total general
Apoyo al egreso	1		1
Atención al Niño y la Familia	255	288	543
Atención comunitaria	298	235	533
Capacitación y Formación	3	43	46
Estudio y Derivación	218	1342	1560
Legitimación Adoptiva y Adopción	259		259
Libertad Asistida	216	119	335
Libertad Vigilada	31		31
Prestaciones Económicas	91		91
Tratamiento ambulatorio por Consumo	54		54
Total general	1426	2027	3453

Cuadro 10. Proyectos en la Modalidad Atención a la Comunidad, por Unidad Organizacional, según Perfil



Modalidad Atención a la Comunidad Perfil	Unidad Organizacional		
	Montevideo	Interior	Total general
Apoyo al egreso	1		1
Apoyo terapéutico	3		3
Áreas pedagógicas	1		1
Atención al Niño y la Familia	4	4	8
Atención comunitaria	10	10	20
Capacitación y formación	3	2	5
Educativo, recreativo y social	5		5
Equipo territorial		1	1
Estudio y Derivación	1	21	22
Legitimación Adoptiva y Adopción	3		3
Libertad Asistida	13	12	25
Libertad Vigilada	1		1
Prestaciones Económicas	1		1
Promoción de jóvenes	1		1
Tratamiento ambulatorio por Consumo	1		1
Víctimas de Violencia	1		1
Total general	49	50	99

Cuadro 11. Niños, Niñas y Adolescentes atendidos en la Modalidad Atención Integral de Tiempo Parcial, por Relación Institucional, según Perfil



Modalidad Atención Integral de Tiempo Parcial Perfil	Relación Institucional		
	Oficial	Convenios	Total general
Adolescentes embarazadas, Madres y o Padres con hijos.		54	54
Albergue Tiempo Parcial	2		2
CAIF		43239	43239
Centro Diurno	1557	147	1704
Centro Juvenil	164	4103	4267
Club de Niños	934	9213	10147
Discapacidad Tiempo Parcial		1295	1295
Niño en Situación de Calle	69	715	784
Orientación, Capacitación y Formación	120		120
Tratamiento por Consumo de Sustancias psicoactivas	4		4
Víctimas de Violencia		341	341
Total general	2850	59107	61957

Cuadro 12. Proyectos en la Modalidad Atención Integral de Tiempo Parcial, por Relación Institucional, según Perfil



Modalidad Atención Integral de Tiempo Parcial	Relación Institucional		
	Oficial	Convenio	Total general
Adolescentes embarazadas, Madres y o Padres con hijos.		1	1
Albergue Tiempo Parcial	1		1
CAIF		352	352
Centro Diurno	41	2	43
Centro Juvenil	9	74	83
Club de Niños	23	136	159
Discapacidad Tiempo Parcial		29	29
Niño en Situación de Calle	3	18	21
Orientación, Capacitación y Formación	3		3
Tratamiento por Consumo de Sustancias psicoactivas	1		1
Víctimas de Violencia		8	8
Total general	81	620	701

Cuadro 13. Niños, Niñas y Adolescentes atendidos en la Modalidad Atención Integral de Tiempo Parcial, por Unidad Organizacional, según Perfil



Modalidad Atención Integral de Tiempo Parcial Perfil	Unidad Organizacional		
	Montevideo	Interior	Total general
Adolescentes embarazadas, Madres y o Padres con hijos.	54		54
Albergue Tiempo Parcial		2	2
CAIF	11719	31520	43239
Centro Diurno	574	1130	1704
Centro Juvenil	2190	2077	4267
Club de Niños	4114	6033	10147
Discapacidad Tiempo Parcial	783	512	1295
Niño en Situación de Calle	591	193	784
Orientación, Capacitación y Formación		120	120
Tratamiento por Consumo de Sustancias psicoactivas	4		4
Víctimas de Violencia	305	36	341
Total general	20334	41623	61957

Cuadro 14. Proyectos en la Modalidad Atención Integral de Tiempo Parcial por Unidad Organizacional, según Perfil



Modalidad Atención Integral de Tiempo Parcial	Unidad Organizacional		
	Montevideo	Interior	Total general
Adolescentes embarazadas, Madres y o Padres con hijos.	1		1
Albergue Tiempo Parcial		1	1
CAIF	81	271	352
Centro Diurno	9	34	43
Centro Juvenil	42	41	83
Club de Niños	60	99	159
Discapacidad Tiempo Parcial	16	13	29
Niño en Situación de Calle	17	4	21
Orientación, Capacitación y Formación	1	2	3
Tratamiento por Consumo de Sustancias psicoactivas	1		1
Víctimas de Violencia	7	1	8
Total general	235	466	701

Cuadro 15. Niños, Niñas y Adolescentes atendidos en la Modalidad Alternativa Familiar, por Relación Institucional, según Perfil



Modalidad Alternativa Familiar	Relación Institucional	
	Oficial	Total general
Perfil		
Cuidadoras de Primera Atención	111	111
Hogares de Alternativa Familiar	1068	1068
Total general	1179	1179

Cuadro 16. Proyectos en la Modalidad Alternativa Familiar, por Relación Institucional, según Perfil



Modalidad Alternativa Familiar	Relación Institucional	
	Oficial	Total general
Cuidadoras de Primera Atención	42	42
Hogares de Alternativa Familiar	399	399
Total general	441	441

Cuadro 17. Niños, Niñas y Adolescentes atendidos en la Modalidad Alternativa Familiar, por Unidad Organizacional, según Perfil



Modalidad Alternativa Familiar	Unidad Organizacional		
	Montevideo	Interior	Total general
Cuidadoras de Primera Atención	108	3	111
Hogares de Alternativa Familiar	180	888	1068
Total general	288	891	1179

Cuadro 18. Proyectos en la Modalidad Alternativa Familiar por Unidad Organizacional, según Perfil



Modalidad Alternativa Familiar	Unidad Organizacional		
	Montevideo	Interior	Total general
Perfil			
Cuidadoras de Primera Atención	40	2	42
Hogares de Alternativa Familiar	68	331	399
Total general	108	333	441

Cuadro 19. Niños, Niñas y Adolescentes atendidos en la Modalidad Atención Integral de Tiempo Completo, por Relación Institucional, según Perfil



Modalidad Atención Integral de Tiempo Completo Perfil	Relación Institucional		
	Oficial	Convenios	Total general
24 Horas	992	1041	2033
Albergue Tiempo Completo		175	175
Centro de Ingreso	175		175
Centro de Internación Transitoria	93		93
Discapacidad Tiempo Completo	59	576	635
Educativas Altamente específicas		150	150
Hogar Pequeño	64		64
Madres Adolescentes y adolescentes embarazadas	79	35	114
Niño en Situación de Calle de Tiempo Completo		54	54
Privación de Libertad	325		325
Régimen de Semi-Libertad	26		26
Tratamiento por Consumo de Sustancias psicoactivas	11	75	86
Total general	1824	2106	3930

Cuadro 20. Proyectos en la Modalidad Atención Integral de Tiempo Completo, por Relación Institucional, según Perfil



Modalidad Atención Integral de Tiempo Completo Perfil	Relación Institucional		
	Oficial	Convenios	Total general
24 Horas	68	35	103
Albergue Tiempo Completo		5	5
Centro de Ingreso	6		6
Centro de Internación Transitoria	7		7
Discapacidad Tiempo Completo	2	13	15
Educativas Altamente específicas		7	7
Hogar Pequeño	9		9
Madres Adolescentes y adolescentes embarazadas	2	1	3
Niño en Situación de Calle de Tiempo Completo		4	4
Privación de Libertad	18		18
Régimen de Semi-Libertad	2		2
Tratamiento por Consumo de Sustancias psicoactivas	1	4	5
Total general	115	69	184

Cuadro 21. Niños, Niñas y Adolescentes atendidos en la Modalidad Atención Integral de Tiempo Completo, por Unidad Organizacional, según Perfil



Modalidad Atención Integral de Tiempo Completo Perfil	Unidad Organizacional		
	Montevideo	Interior	Total general
24 Horas	774	1259	2033
Albergue Tiempo Completo	175		175
Centro de Ingreso	175		175
Centro de Internación Transitoria	81	12	93
Discapacidad Tiempo Completo	408	227	635
Educativas Altamente específicas	150		150
Hogar Pequeño	49	15	64
Madres Adolescentes y adolescentes embarazadas	114		114
Niño en Situación de Calle de Tiempo Completo	54		54
Privación de Libertad	325		325
Régimen de Semi-Libertad	13	13	26
Tratamiento por Consumo de Sustancias psicoactivas	86		86
Total general	2404	1526	3930

Cuadro 22. Proyectos en la Modalidad Atención Integral de Tiempo Completo por Unidad Organizacional, según Perfil



Modalidad Atención Integral de Tiempo Completo Perfil	Unidad Organizacional		
	Montevideo	Interior	Total general
24 Horas	31	72	103
Albergue Tiempo Completo	5		5
Centro de Ingreso	6		6
Centro de Internación Transitoria	1	6	7
Discapacidad Tiempo Completo	10	5	15
Educativas Altamente específicas	7		7
Hogar Pequeño	6	3	9
Madres Adolescentes y adolescentes embarazadas	3		3
Niño en Situación de Calle de Tiempo Completo	4		4
Privación de Libertad	18		18
Régimen de Semi-Libertad	1	1	2
Tratamiento por Consumo de Sustancias psicoactivas	4	1	5
Total general	96	88	184

Sistema de Responsabilidad Penal Adolescente (SIRPA)



Cuadro 23. Adolescentes que cumplen Medidas Judiciales en dependencias del SIRPA, por Relación Institucional, según Tipo de Medida



Población SIRPA	Relación Institucional		
	Oficial	Convenio	Total general
Medidas Privativas de Libertad			
Privación de Libertad	325		325
Régimen de Semi-Libertad	26		26
Medidas No Privativas de Libertad			
Libertad Asistida	247	88	335
Libertad Vigilada	31		31
Total general	629	88	717

Cuadro 24. Proyectos dependientes de SIRPA en los que se cumplen Medidas Judiciales, por Relación Institucional, según Tipo de Medidas



Proyectos SIRPA	Relación Institucional			
	Tipo de Medida Judicial	Oficial	Convenio	Total general
Medidas Privativas de Libertad				
Privación de Libertad	18			18
Régimen de Semi-Libertad	2			2
Medidas No Privativas de Libertad				
Libertad Asistida	13	12		25
Libertad Vigilada	1			1
Total general	34	12		46

Cuadro 25. Adolescentes atendidos en SIRPA, por Unidad Organizacional, según Tipo de Medidas



Población SIRPA	Unidad Organizacional		
	Montevideo	Interior	Total general
Tipo de Medida Judicial			
Medidas Privativas de Libertad			
Privación de Libertad	325		325
Régimen de Semi-Libertad	13	13	26
Medidas No Privativas de Libertad			
Libertad Asistida	216	119	335
Libertad Vigilada	31		31
Total general	585	132	717

Cuadro 26. Proyectos dependientes de SIRPA en los que se cumplen Medidas Judiciales, según Unidad Organizacional y Tipo de Medida



Proyectos SIRPA	Unidad Organizacional		
	Montevideo	Interior	Total general
Tipo de Medida Judicial			
Medidas Privativas de Libertad			
Privación de Libertad	18		18
Régimen de Semi-Libertad	1	1	2
Medidas No Privativas de Libertad			
Libertad Asistida	13	12	25
Libertad Vigilada	1		1
Total general	33	13	46



Notas

- Este Estudio de Población y Proyectos presenta una síntesis de las situaciones a Diciembre de 2010, realizada en Enero de 2015.
- En la categoría “Relación Institucional”, se entiende por “Convenios” a los Proyectos gestionados por Organizaciones de la Sociedad Civil con el apoyo de I.N.A.U. A su vez, se denomina “Otros” a los Proyectos que tienen convenios interinstitucionales; y con otras Instituciones públicas, como el MI.DE.S.
- La categoría “Unidad Organizacional” se recodifica en “Montevideo” e “Interior”, teniendo en cuenta la dependencia jerárquica . Se debe considerar que en algunos casos puede no coincidir la ubicación geográfica del Proyecto con su Unidad Organizacional (principalmente en Montevideo y Canelones).