

# Instituto del Niño y Adolescente del Uruguay



**POBLACIÓN Y PROYECTOS**  
**JULIO 2010**

# Datos de la Población



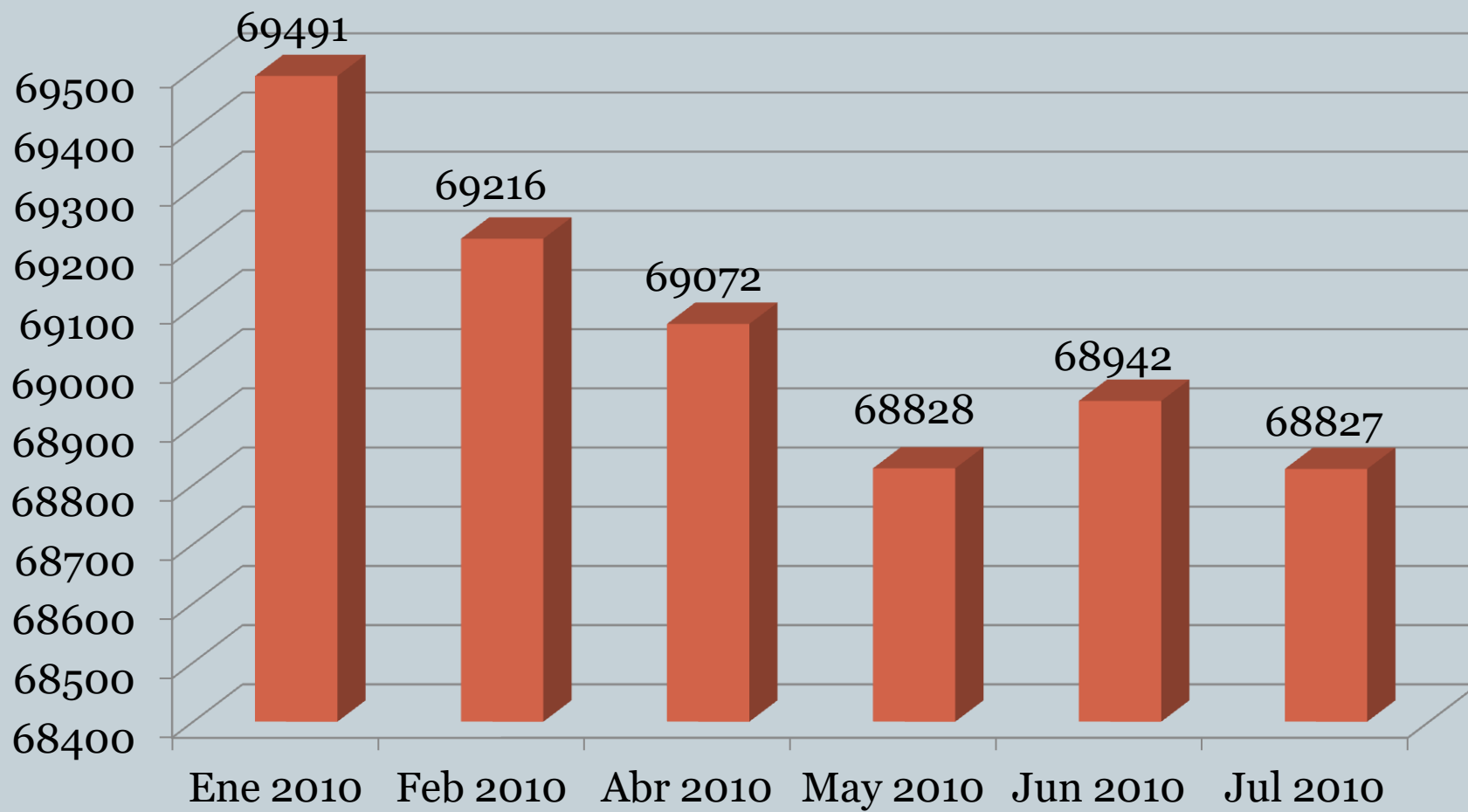
# Cuadro 1. Niños, Niñas y Adolescentes atendidos en la Institución por Edad, según Sexo



| <b>Población</b>     | <b>Edad</b>  |             |              |              |                 |                      |
|----------------------|--------------|-------------|--------------|--------------|-----------------|----------------------|
| <b>Sexo</b>          | <b>0-3</b>   | <b>4-5</b>  | <b>6-12</b>  | <b>13-17</b> | <b>18 y más</b> | <b>Total general</b> |
| Niñas                | 20228        | 1776        | 6389         | 3731         | 565             | 32689                |
| Varones              | 21332        | 1939        | 6964         | 5122         | 781             | 36138                |
| <b>Total general</b> | <b>41560</b> | <b>3715</b> | <b>13353</b> | <b>8853</b>  | <b>1346</b>     | <b>68827</b>         |

\*Incluye a los Niños, Niñas y Adolescentes atendidos en la Institución.

## Gráfico 1. Evolución de la Población atendida en la Institución



\*Incluye a los Niños, Niñas y Adolescentes atendidos en la Institución.

## Cuadro 2. Niños, Niñas y Adolescentes atendidos, por Edad, según Modalidad de atención y Sexo



| Población   |         | Edad         |             |              |             |             | Total general |
|---|---------|--------------|-------------|--------------|-------------|-------------|---------------|
| Modalidad   | Sexo    | 0-3          | 4-5         | 6-12         | 13-17       | 18 y más    |               |
| Atención en la Comunidad                          | Niñas   | 147          | 112         | 550          | 503         | 139         | 1451          |
|   | Varones | 172          | 141         | 586          | 868         | 198         | 1965          |
| <b>Total Atención en la Comunidad</b>             |         | <b>319</b>   | <b>253</b>  | <b>1136</b>  | <b>1371</b> | <b>337</b>  | <b>3416</b>   |
| Atención Integral de Tiempo Parcial               | Niñas   | 19910        | 1526        | 5149         | 2332        | 105         | 29022         |
|   | Varones | 20929        | 1670        | 5605         | 2990        | 105         | 31299         |
| <b>Total Atención Integral de Tiempo Parcial</b>  |         | <b>40839</b> | <b>3196</b> | <b>10754</b> | <b>5322</b> | <b>210</b>  | <b>60321</b>  |
| Alternativa Familiar                              | Niñas   | 43           | 48          | 234          | 193         | 41          | 559           |
|   | Varones | 74           | 46          | 252          | 188         | 36          | 596           |
| <b>Total Alternativa Familiar</b>                 |         | <b>117</b>   | <b>94</b>   | <b>486</b>   | <b>381</b>  | <b>77</b>   | <b>1155</b>   |
| Atención Integral de Tiempo Completo              | Niñas   | 145          | 92          | 470          | 715         | 280         | 1702          |
|   | Varones | 174          | 86          | 538          | 1095        | 443         | 2336          |
| <b>Total Atención Integral de Tiempo Completo</b> |         | <b>319</b>   | <b>178</b>  | <b>1008</b>  | <b>1810</b> | <b>723</b>  | <b>4038</b>   |
| <b>Total general</b>                              |         | <b>41594</b> | <b>3721</b> | <b>13384</b> | <b>8884</b> | <b>1347</b> | <b>68930</b>  |

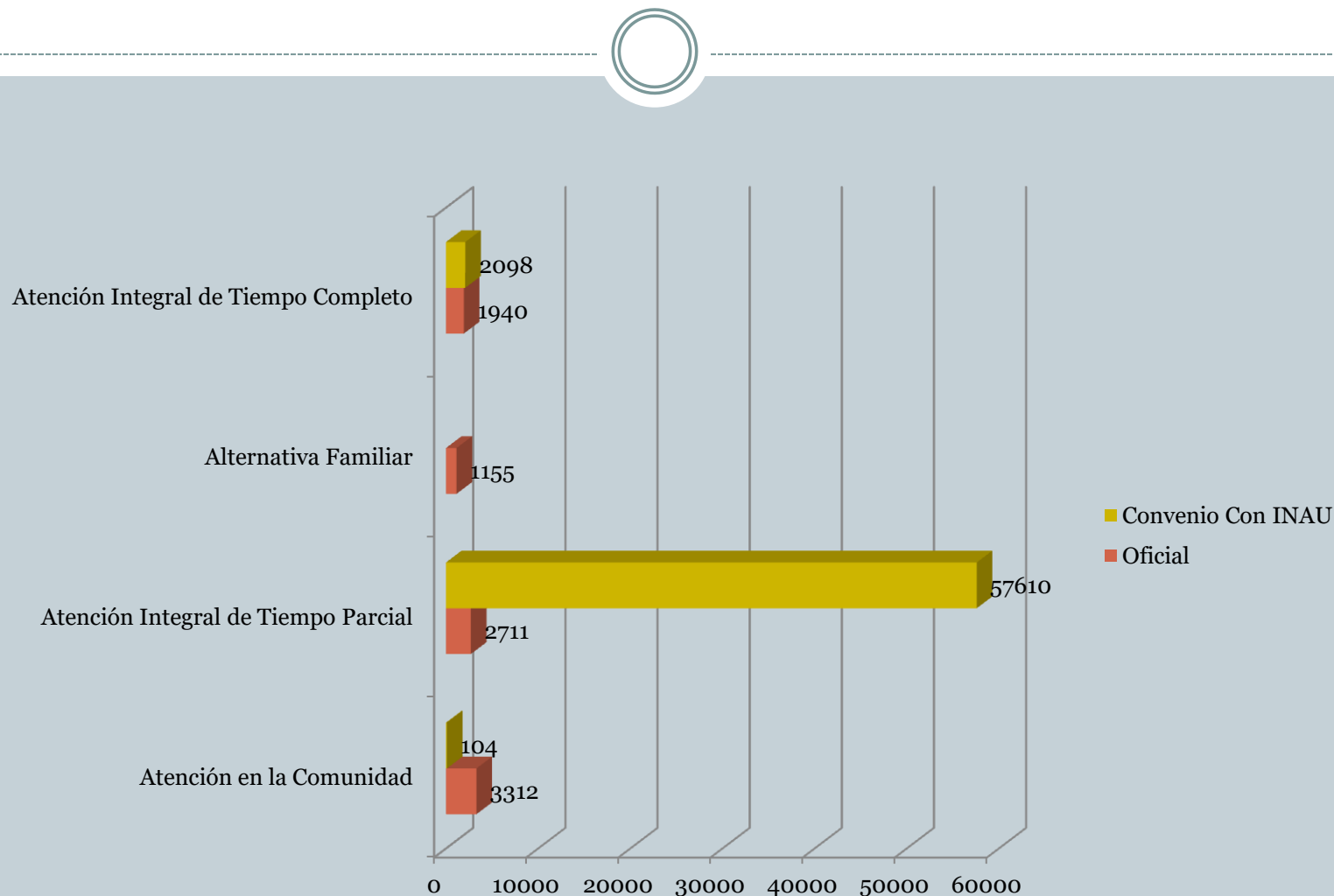
\*En este cuadro y en los subsiguientes a diferencia del Cuadro anterior, se presenta la cantidad de prestaciones otorgadas (puede ser más de una por niño, niña o adolescente). Incluye la Población de SIRPA.

## Cuadro 3. Niños, Niñas y Adolescentes atendidos por Relación Institucional, según Modalidad de atención



| <b>Población</b>                     | <b>Relación Institucional</b> |                 |                      |
|--------------------------------------|-------------------------------|-----------------|----------------------|
|                                      | <b>Oficial</b>                | <b>Convenio</b> | <b>Total general</b> |
| Atención en la Comunidad             | 3312                          | 104             | 3416                 |
| Atención Integral de Tiempo Parcial  | 2711                          | 57610           | 60321                |
| Alternativa Familiar                 | 1155                          |                 | 1155                 |
| Atención Integral de Tiempo Completo | 1940                          | 2098            | 4038                 |
| <b>Total general</b>                 | <b>9118</b>                   | <b>59812</b>    | <b>68930</b>         |

## Gráfico 2. Distribución de la población atendida por Relación Institucional, según Modalidad de atención



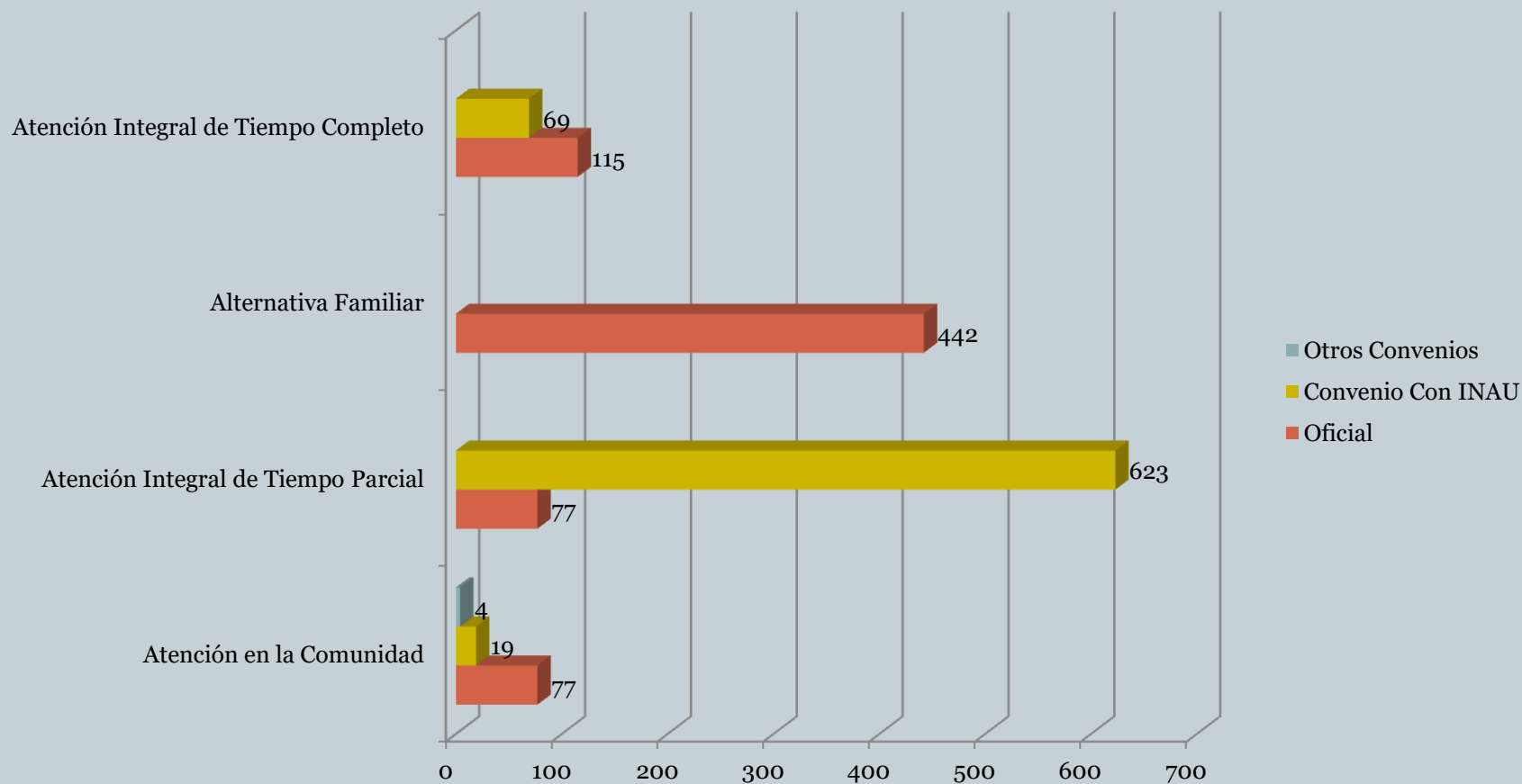
## Cuadro 4. Proyectos de atención por Relación Institucional, según Modalidad de atención



| Proyectos                            | Relación Institucional |            |          | Total general |
|--------------------------------------|------------------------|------------|----------|---------------|
|                                      | Oficial                | Convenio   | Otros    |               |
| Atención en la Comunidad             | 77                     | 19         | 4        | 100           |
| Atención Integral de Tiempo Parcial  | 77                     | 623        |          | 700           |
| Alternativa Familiar                 | 442                    |            |          | 442           |
| Atención Integral de Tiempo Completo | 115                    | 69         |          | 184           |
| <b>Total general</b>                 | <b>711</b>             | <b>711</b> | <b>4</b> | <b>1426</b>   |



# Gráfico 3. Distribución de Proyectos por Modalidad, según Relación Institucional



## Cuadro 5. Niños, Niñas y Adolescentes atendidos, por Unidad Organizacional, según Modalidad de atención



| Población                            | Unidad Organizacional |              |               |
|--------------------------------------|-----------------------|--------------|---------------|
|                                      | Montevideo            | Interior     | Total general |
| Atención en la Comunidad             | 1328                  | 2088         | 3416          |
| Atención Integral de Tiempo Parcial  | 18036                 | 42285        | 60321         |
| Alternativa Familiar                 | 172                   | 983          | 1155          |
| Atención Integral de Tiempo Completo | 2335                  | 1703         | 4038          |
| <b>Total general</b>                 | <b>21871</b>          | <b>47059</b> | <b>68930</b>  |

\*En la categoría Montevideo se incluyen datos de: División CAIF, División Salud, Departamento de Adopciones, División Protección Integral a la Infancia y la Adolescencia, División Protección Integral en Contexto Familiar y Comunitario, División Convenios, Departamento Acogimiento Familiar, DAIF, SIRPA, División Jurídica, Direcciones Regionales, División Estudio y Derivación.

## Gráfico 4. Distribución de la población atendida

Gráfico 4.1 por Modalidad de atención, según Unidad Organizacional

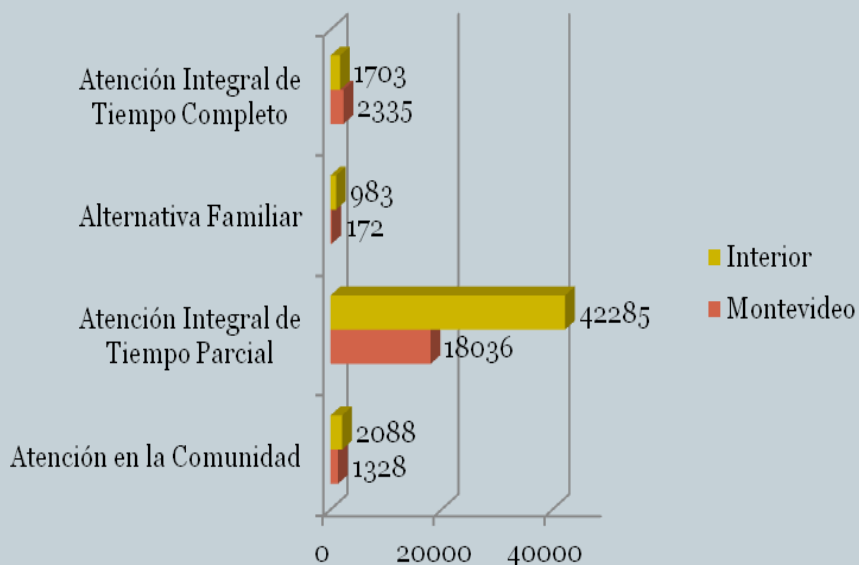
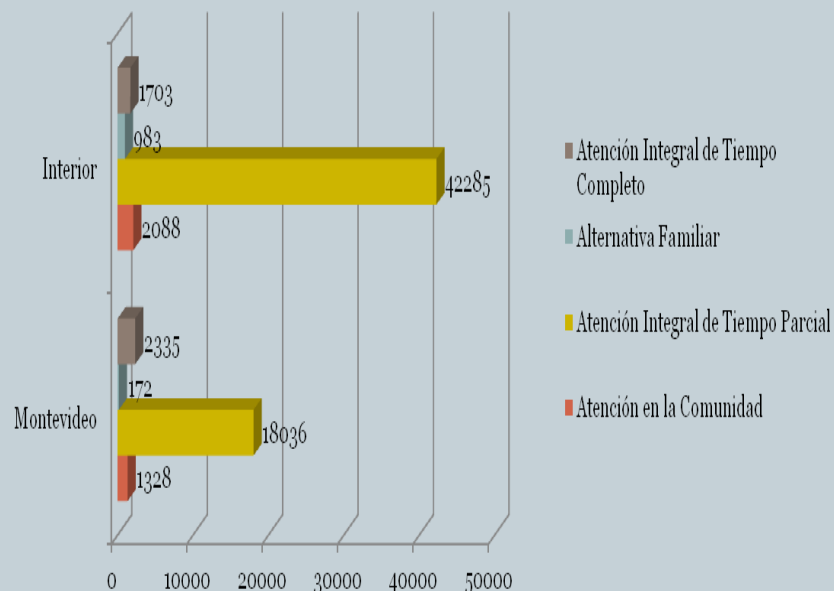


Gráfico 4.2 por Unidad Organizacional, según Modalidad de atención



## Cuadro 6. Proyectos de atención por Unidad Organizacional, según Modalidad de atención



| Proyectos                            | Unidad Organizacional |            |               |
|--------------------------------------|-----------------------|------------|---------------|
|                                      | Montevideo            | Interior   | Total general |
| Atención en la Comunidad             | 49                    | 51         | 100           |
| Atención Integral de Tiempo Parcial  | 239                   | 461        | 700           |
| Alternativa Familiar                 | 114                   | 328        | 442           |
| Atención Integral de Tiempo Completo | 96                    | 88         | 184           |
| <b>Total general</b>                 | <b>498</b>            | <b>928</b> | <b>1426</b>   |

# Gráfico 5. Distribución de Proyectos por Unidad Organizacional, según Modalidad de atención

Gráfico 5.1 por Modalidad de atención, según Unidad Organizacional

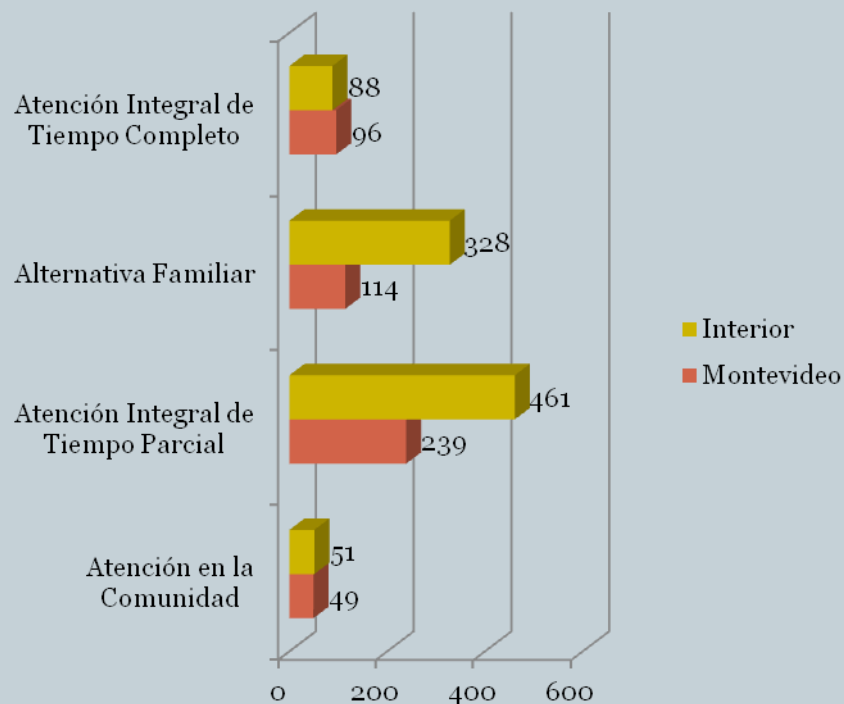
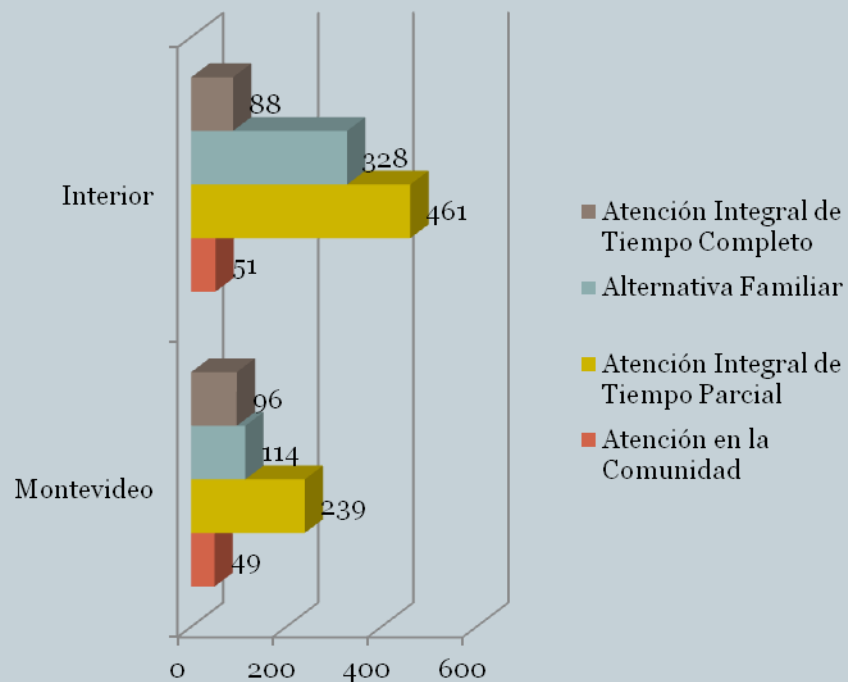


Gráfico 5.2 por Unidad Organizacional, según Modalidad de atención



# Distribución según Modalidades y Perfiles



## Cuadro 7. Niños, Niñas y Adolescentes atendidos en la Modalidad Atención a la Comunidad, por Relación Institucional, según Perfil



| Modalidad Atención a la Comunidad<br>Perfil | Relación Institucional |            |               |
|---|------------------------|------------|---------------|
|   | Oficial                | Convenios  | Total general |
| Atención al Niño y la Familia               | 553                    |            | 553           |
| Atención comunitaria                        | 501                    |            | 501           |
| Capacitación y formación                    | 43                     |            | 43            |
| Estudio y Derivación                        | 1550                   |            | 1550          |
| Legitimación Adoptiva y Adopción            | 244                    |            | 244           |
| Libertad Asistida                           | 240                    | 104        | 344           |
| Libertad Vigilada                           | 26                     |            | 26            |
| Prestaciones Económicas                     | 107                    |            | 107           |
| Tratamiento ambulatorio por Consumo         | 48                     |            | 48            |
| <b>Total general</b>                        | <b>3312</b>            | <b>104</b> | <b>3416</b>   |

## Cuadro 8. Proyectos en la Modalidad Atención a la Comunidad, por Relación Institucional, según Perfil



| Modalidad Atención a la Comunidad<br>Perfil | Relación Institucional |           |          | Total general |
|---|------------------------|-----------|----------|---------------|
|   | Oficial                | Convenios | Otros    |               |
| Apoyo al egreso                             |                        | 1         |          | 1             |
| Apoyo terapéutico                           |                        | 3         |          | 3             |
| Áreas pedagógicas                           | 1                      |           |          | 1             |
| Atención al Niño y la Familia               | 9                      |           |          | 9             |
| Atención comunitaria                        | 20                     |           |          | 20            |
| Capacitación y formación                    | 4                      | 1         |          | 5             |
| Educativo, recreativo y social              |                        | 1         | 4        | 5             |
| Equipo territorial                          | 1                      |           |          | 1             |
| Estudio y Derivación                        | 22                     |           |          | 22            |
| Legitimación Adoptiva y Adopción            | 3                      |           |          | 3             |
| Libertad Asistida                           | 13                     | 12        |          | 25            |
| Libertad Vigilada                           | 1                      |           |          | 1             |
| Prestaciones Económicas                     | 1                      |           |          | 1             |
| Promoción de jóvenes                        |                        | 1         |          | 1             |
| Tratamiento ambulatorio por Consumo         | 1                      |           |          | 1             |
| Víctimas de Violencia                       | 1                      |           |          | 1             |
| <b>Total general</b>                        | <b>77</b>              | <b>19</b> | <b>4</b> | <b>100</b>    |

Fuente: S.I.P.I. Instituto del Niño y Adolescente del Uruguay- Sistema de Información para la Infancia



## Cuadro 9. Niños, Niñas y Adolescentes atendidos en la Modalidad Atención a la Comunidad, por Unidad Organizacional, según Perfil



| Modalidad Atención a la Comunidad<br>Perfil | Unidad Organizacional |             |               |
|---|-----------------------|-------------|---------------|
|   | Montevideo            | Interior    | Total general |
| Atención al Niño y la Familia               | 277                   | 276         | 553           |
| Atención comunitaria                        | 255                   | 246         | 501           |
| Capacitación y formación                    |                       | 43          | 43            |
| Estudio y Derivación                        | 181                   | 1369        | 1550          |
| Legitimación Adoptiva y Adopción            | 244                   |             | 244           |
| Libertad Asistida                           | 190                   | 154         | 344           |
| Libertad Vigilada                           | 26                    |             | 26            |
| Prestaciones Económicas                     | 107                   |             | 107           |
| Tratamiento ambulatorio por Consumo         | 48                    |             | 48            |
| <b>Total general</b>                        | <b>1328</b>           | <b>2088</b> | <b>3416</b>   |

## Cuadro 10. Proyectos en la Modalidad Atención a la Comunidad, por Unidad Organizacional, según Perfil



| Modalidad Atención a la Comunidad<br>Perfil | Unidad Organizacional |           |               |
|---|-----------------------|-----------|---------------|
|   | Montevideo            | Interior  | Total general |
| Apoyo al egreso                             | 1                     |           | 1             |
| Apoyo terapéutico                           | 3                     |           | 3             |
| Áreas pedagógicas                           | 1                     |           | 1             |
| Atención al Niño y la Familia               | 4                     | 5         | 9             |
| Atención comunitaria                        | 10                    | 10        | 20            |
| Capacitación y formación                    | 3                     | 2         | 5             |
| Educativo, recreativo y social              | 5                     |           | 5             |
| Equipo territorial                          |                       | 1         | 1             |
| Estudio y Derivación                        | 1                     | 21        | 22            |
| Legitimación Adoptiva y Adopción            | 3                     |           | 3             |
| Libertad Asistida                           | 13                    | 12        | 25            |
| Libertad Vigilada                           | 1                     |           | 1             |
| Prestaciones Económicas                     | 1                     |           | 1             |
| Promoción de jóvenes                        | 1                     |           | 1             |
| Tratamiento ambulatorio por Consumo         | 1                     |           | 1             |
| Víctimas de Violencia                       | 1                     |           | 1             |
| <b>Total general</b>                        | <b>49</b>             | <b>51</b> | <b>100</b>    |

## Cuadro 11. Niños, Niñas y Adolescentes atendidos en la Modalidad Atención Integral de Tiempo Parcial, por Relación Institucional, según Perfil



| Modalidad Atención Integral de Tiempo Parcial<br>Perfil | Relación Institucional |              |               |
|---|------------------------|--------------|---------------|
|   | Oficial                | Convenios    | Total general |
| Adolescentes embarazadas, Madres y o Padres con hijos.  |                        | 51           | 51            |
| CAIF  |                        | 41725        | 41725         |
| Centro Diurno   | 1528                   | 141          | 1669          |
| Centro Juvenil  | 155                    | 4133         | 4288          |
| Club de Niños   | 964                    | 9163         | 10127         |
| Discapacidad Tiempo Parcial                             |                        | 1280         | 1280          |
| Niño en Situación de Calle                              | 56                     | 729          | 785           |
| Tratamiento por Consumo de Sustancias psicoactivas      | 8                      |              | 8             |
| Víctimas de Violencia                                   |                        | 388          | 388           |
| <b>Total general</b>                                    | <b>2711</b>            | <b>57610</b> | <b>60321</b>  |

## Cuadro 12. Proyectos en la Modalidad Atención Integral de Tiempo Parcial, por Relación Institucional, según Perfil



| Modalidad Atención Integral de Tiempo Parcial          | Relación Institucional |            |               |
|--|------------------------|------------|---------------|
|  | Oficial                | Convenio   | Total general |
| Adolescentes embarazadas, Madres y o Padres con hijos. |                        | 1          | 1             |
| CAIF   |                        | 354        | 354           |
| Centro Diurno  | 39                     | 2          | 41            |
| Centro Juvenil   | 7                      | 73         | 80            |
| Club de Niños  | 25                     | 137        | 162           |
| Discapacidad Tiempo Parcial                            |                        | 29         | 29            |
| Niño en Situación de Calle                             | 3                      | 18         | 21            |
| Orientación, Capacitación y Formación                  | 2                      |            | 2             |
| Tratamiento por Consumo de Sustancias psicoactivas     | 1                      |            | 1             |
| Víctimas de Violencia                                  |                        | 9          | 9             |
| <b>Total general</b>                                   | <b>77</b>              | <b>623</b> | <b>700</b>    |

## Cuadro 13. Niños, Niñas y Adolescentes atendidos en la Modalidad Atención Integral de Tiempo Parcial, por Unidad Organizacional, según Perfil



| Modalidad Atención Integral de Tiempo Parcial<br>Perfil | Unidad Organizacional |              |               |
|---|-----------------------|--------------|---------------|
|   | Montevideo            | Interior     | Total general |
| Adolescentes embarazadas, Madres y o Padres con hijos.  | 51                    |              | 51            |
| CAIF  | 9823                  | 31902        | 41725         |
| Centro Diurno   | 538                   | 1131         | 1669          |
| Centro Juvenil  | 2157                  | 2131         | 4288          |
| Club de Niños   | 3883                  | 6244         | 10127         |
| Discapacidad Tiempo Parcial                             | 779                   | 501          | 1280          |
| Niño en Situación de Calle                              | 554                   | 231          | 785           |
| Tratamiento por Consumo de Sustancias psicoactivas      | 8                     |              | 8             |
| Víctimas de Violencia                                   | 243                   | 145          | 388           |
| <b>Total general</b>                                    | <b>18036</b>          | <b>42285</b> | <b>60321</b>  |

## Cuadro 14. Proyectos en la Modalidad Atención Integral de Tiempo Parcial por Unidad Organizacional, según Perfil



| Modalidad Atención Integral de Tiempo Parcial          | Unidad Organizacional |            |               |
|--|-----------------------|------------|---------------|
|  | Montevideo            | Interior   | Total general |
| Adolescentes embarazadas, Madres y o Padres con hijos. | 1                     |            | 1             |
| CAIF   | 84                    | 270        | 354           |
| Centro Diurno  | 9                     | 32         | 41            |
| Centro Juvenil   | 42                    | 38         | 80            |
| Club de Niños  | 61                    | 101        | 162           |
| Discapacidad Tiempo Parcial                            | 16                    | 13         | 29            |
| Niño en Situación de Calle                             | 17                    | 4          | 21            |
| Orientación, Capacitación y Formación                  | 1                     | 1          | 2             |
| Tratamiento por Consumo de Sustancias psicoactivas     | 1                     |            | 1             |
| Víctimas de Violencia                                  | 7                     | 2          | 9             |
| <b>Total general</b>                                   | <b>239</b>            | <b>461</b> | <b>700</b>    |

## Cuadro 15. Niños, Niñas y Adolescentes atendidos en la Modalidad Alternativa Familiar, por Relación Institucional, según Perfil



| <b>Modalidad Alternativa Familiar</b> | <b>Relación Institucional</b> |                      |
|---------------------------------------|-------------------------------|----------------------|
|                                       | <b>Oficial</b>                | <b>Total general</b> |
| <b>Perfil</b>                         |                               |                      |
| Cuidadoras de Primera Atención        | 75                            | 75                   |
| Hogares de Alternativa Familiar       | 1080                          | 1080                 |
| <b>Total general</b>                  | <b>1155</b>                   | <b>1155</b>          |

## Cuadro 16. Proyectos en la Modalidad Alternativa Familiar, por Relación Institucional, según Perfil



| Modalidad Alternativa Familiar  | Relación Institucional |               |
|---------------------------------|------------------------|---------------|
|                                 | Oficial                | Total general |
| Cuidadoras de Primera Atención  | 40                     | 40            |
| Hogares de Alternativa Familiar | 402                    | 402           |
| <b>Total general</b>            | <b>442</b>             | <b>442</b>    |



## Cuadro 17. Niños, Niñas y Adolescentes atendidos en la Modalidad Alternativa Familiar, por Unidad Organizacional, según Perfil



| <b>Modalidad Alternativa Familiar</b> | <b>Unidad Organizacional</b> |                 |                      |
|---------------------------------------|------------------------------|-----------------|----------------------|
|                                       | <b>Montevideo</b>            | <b>Interior</b> | <b>Total general</b> |
| <b>Perfil</b>                         |                              |                 |                      |
| Cuidadoras de Primera Atención        | 75                           |                 | 75                   |
| Hogares de Alternativa Familiar       | 97                           | 983             | 1080                 |
| <b>Total general</b>                  | <b>172</b>                   | <b>983</b>      | <b>1155</b>          |

## Cuadro 18. Proyectos en la Modalidad Alternativa Familiar por Unidad Organizacional, según Perfil



| Modalidad Alternativa Familiar  | Unidad Organizacional |            |               |
|---------------------------------|-----------------------|------------|---------------|
|                                 | Montevideo            | Interior   | Total general |
| Perfil                          |                       |            |               |
| Cuidadoras de Primera Atención  | 39                    | 1          | 40            |
| Hogares de Alternativa Familiar | 75                    | 327        | 402           |
| <b>Total general</b>            | <b>114</b>            | <b>328</b> | <b>442</b>    |

## Cuadro 19. Niños, Niñas y Adolescentes atendidos en la Modalidad Atención Integral de Tiempo Completo, por Relación Institucional, según Perfil



| Modalidad Atención Integral de Tiempo Completo<br>Perfil | Relación Institucional |             |               |
|--|------------------------|-------------|---------------|
|  | Oficial                | Convenios   | Total general |
| 24 Horas   | 1140                   | 1030        | 2170          |
| Albergue Tiempo Completo                                 |                        | 171         | 171           |
| Centro de Ingreso  | 163                    |             | 163           |
| Centro de Internación Transitoria                        | 103                    |             | 103           |
| Discapacidad Tiempo Completo                             | 58                     | 578         | 636           |
| Educativas Altamente específicas                         |                        | 151         | 151           |
| Hogar Pequeño  | 65                     |             | 65            |
| Madres Adolescentes y adolescentes embarazadas           | 84                     | 37          | 121           |
| Niño en Situación de Calle de Tiempo Completo            |                        | 61          | 61            |
| Privación de Libertad                                    | 291                    |             | 291           |
| Régimen de Semi-Libertad                                 | 23                     |             | 23            |
| Tratamiento por Consumo de Sustancias psicoactivas       | 13                     | 70          | 83            |
| <b>Total general</b>                                     | <b>1940</b>            | <b>2098</b> | <b>4038</b>   |

## Cuadro 20. Proyectos en la Modalidad Atención Integral de Tiempo Completo, por Relación Institucional, según Perfil



| Modalidad Atención Integral de Tiempo Completo<br>Perfil | Relación Institucional |           |               |
|--|------------------------|-----------|---------------|
|  | Oficial                | Convenios | Total general |
| 24 Horas   | 68                     | 35        | 103           |
| Albergue Tiempo Completo                                 |                        | 5         | 5             |
| Centro de Ingreso  | 6                      |           | 6             |
| Centro de Internación Transitoria                        | 7                      |           | 7             |
| Discapacidad Tiempo Completo                             | 2                      | 13        | 15            |
| Educativas Altamente específicas                         |                        | 7         | 7             |
| Hogar Pequeño  | 9                      |           | 9             |
| Madres Adolescentes y adolescentes embarazadas           | 2                      | 1         | 3             |
| Niño en Situación de Calle de Tiempo Completo            |                        | 4         | 4             |
| Privación de Libertad                                    | 18                     |           | 18            |
| Régimen de Semi-Libertad                                 | 2                      |           | 2             |
| Tratamiento por Consumo de Sustancias psicoactivas       | 1                      | 4         | 5             |
| <b>Total general</b>                                     | <b>115</b>             | <b>69</b> | <b>184</b>    |

## Cuadro 21. Niños, Niñas y Adolescentes atendidos en la Modalidad Atención Integral de Tiempo Completo, por Unidad Organizacional, según Perfil



| Modalidad Atención Integral de Tiempo Completo<br>Perfil | Unidad Organizacional |             |               |
|--|-----------------------|-------------|---------------|
|  | Montevideo            | Interior    | Total general |
| 24 Horas   | 735                   | 1435        | 2170          |
| Albergue Tiempo Completo                                 | 171                   |             | 171           |
| Centro de Ingreso  | 163                   |             | 163           |
| Centro de Internación Transitoria                        | 89                    | 14          | 103           |
| Discapacidad Tiempo Completo                             | 410                   | 226         | 636           |
| Educativas Altamente específicas                         | 151                   |             | 151           |
| Hogar Pequeño  | 49                    | 16          | 65            |
| Madres Adolescentes y adolescentes embarazadas           | 121                   |             | 121           |
| Niño en Situación de Calle de Tiempo Completo            | 61                    |             | 61            |
| Privación de Libertad                                    | 291                   |             | 291           |
| Régimen de Semi-Libertad                                 | 11                    | 12          | 23            |
| Tratamiento por Consumo de Sustancias psicoactivas       | 83                    |             | 83            |
| <b>Total general</b>                                     | <b>2335</b>           | <b>1703</b> | <b>4038</b>   |

## Cuadro 22. Proyectos en la Modalidad Atención Integral de Tiempo Completo por Unidad Organizacional, según Perfil



| Modalidad Atención Integral de Tiempo Completo<br>Perfil | Unidad Organizacional |           |               |
|--|-----------------------|-----------|---------------|
|  | Montevideo            | Interior  | Total general |
| 24 Horas   | 31                    | 72        | 103           |
| Albergue Tiempo Completo                                 | 5                     |           | 5             |
| Centro de Ingreso  | 6                     |           | 6             |
| Centro de Internación Transitoria                        | 1                     | 6         | 7             |
| Discapacidad Tiempo Completo                             | 10                    | 5         | 15            |
| Educativas Altamente específicas                         | 7                     |           | 7             |
| Hogar Pequeño  | 6                     | 3         | 9             |
| Madres Adolescentes y adolescentes embarazadas           | 3                     |           | 3             |
| Niño en Situación de Calle de Tiempo Completo            | 4                     |           | 4             |
| Privación de Libertad                                    | 18                    |           | 18            |
| Régimen de Semi-Libertad                                 | 1                     | 1         | 2             |
| Tratamiento por Consumo de Sustancias psicoactivas       | 4                     | 1         | 5             |
| <b>Total general</b>                                     | <b>96</b>             | <b>88</b> | <b>184</b>    |

# Sistema de Responsabilidad Penal Adolescente (SIRPA)



## Cuadro 23. Adolescentes que cumplen Medidas Judiciales en dependencias del SIRPA, por Relación Institucional, según Tipo de Medida



| Población SIRPA                          | Relación Institucional |            |               |
|--|------------------------|------------|---------------|
|  | Oficial                | Convenio   | Total general |
| <b>Medidas Privativas de Libertad</b>    |                        |            |               |
| Privación de Libertad                    | 291                    |            | 291           |
| Régimen de Semi-Libertad                 | 23                     |            | 23            |
| <b>Medidas No Privativas de Libertad</b> |                        |            |               |
| Libertad Asistida                        | 240                    | 104        | 344           |
| Libertad Vigilada                        | 26                     |            | 26            |
| <b>Total general</b>                     | <b>580</b>             | <b>104</b> | <b>684</b>    |



## Cuadro 24. Proyectos dependientes de SIRPA en los que se cumplen Medidas Judiciales, por Relación Institucional, según Tipo de Medidas



| Proyectos SIRPA                          | Relación Institucional  |           |          |               |
|--|-------------------------|-----------|----------|---------------|
|  | Tipo de Medida Judicial | Oficial   | Convenio | Total general |
| <b>Medidas Privativas de Libertad</b>    |                         |           |          |               |
| Privación de Libertad                    | 18                      |           |          | 18            |
| Régimen de Semi-Libertad                 | 2                       |           |          | 2             |
| <b>Medidas No Privativas de Libertad</b> |                         |           |          |               |
| Libertad Asistida                        | 13                      | 12        |          | 25            |
| Libertad Vigilada                        | 1                       |           |          | 1             |
| <b>Total general</b>                     | <b>34</b>               | <b>12</b> |          | <b>46</b>     |

## Cuadro 25. Adolescentes atendidos en SIRPA, por Unidad Organizacional, según Tipo de Medidas



| Población SIRPA                          | Unidad Organizacional |            |               |
|--|-----------------------|------------|---------------|
|  | Montevideo            | Interior   | Total general |
| <b>Tipo de Medida Judicial</b>           |                       |            |               |
| <b>Medidas Privativas de Libertad</b>    |                       |            |               |
| Privación de Libertad                    | 291                   |            | 291           |
| Régimen de Semi-Libertad                 | 11                    | 12         | 23            |
| <b>Medidas No Privativas de Libertad</b> |                       |            |               |
| Libertad Asistida                        | 190                   | 154        | 344           |
| Libertad Vigilada                        | 26                    |            | 26            |
| <b>Total general</b>                     | <b>518</b>            | <b>166</b> | <b>684</b>    |

## Cuadro 26. Proyectos dependientes de SIRPA en los que se cumplen Medidas Judiciales, según Unidad Organizacional y Tipo de Medida



| Proyectos SIRPA                          | Unidad Organizacional |           |               |
|--|-----------------------|-----------|---------------|
|  | Montevideo            | Interior  | Total general |
| <b>Tipo de Medida Judicial</b>           |                       |           |               |
| <b>Medidas Privativas de Libertad</b>    |                       |           |               |
| Privación de Libertad                    | 18                    |           | 18            |
| Régimen de Semi-Libertad                 | 1                     | 1         | 2             |
| <b>Medidas No Privativas de Libertad</b> |                       |           |               |
| Libertad Asistida                        | 13                    | 12        | 25            |
| Libertad Vigilada                        | 1                     |           | 1             |
| <b>Total general</b>                     | <b>33</b>             | <b>13</b> | <b>46</b>     |



## Notas

- Este Estudio de Población y Proyectos presenta una síntesis de las situaciones a Julio de 2010, realizada en Enero de 2015.
- En la categoría “Relación Institucional”, se entiende por “Convenios” a los Proyectos gestionados por Organizaciones de la Sociedad Civil con el apoyo de I.N.A.U. A su vez, se denomina “Otros” a los Proyectos que tienen convenios interinstitucionales; y con otras Instituciones públicas, como el MI.DE.S.
- La categoría “Unidad Organizacional” se recodifica en “Montevideo” e “Interior”, teniendo en cuenta la dependencia jerárquica . Se debe considerar que en algunos casos puede no coincidir la ubicación geográfica del Proyecto con su Unidad Organizacional (principalmente en Montevideo y Canelones).