

Instituto del Niño y Adolescente del Uruguay



POBLACIÓN Y PROYECTOS
NOVIEMBRE 2010

Datos de la Población



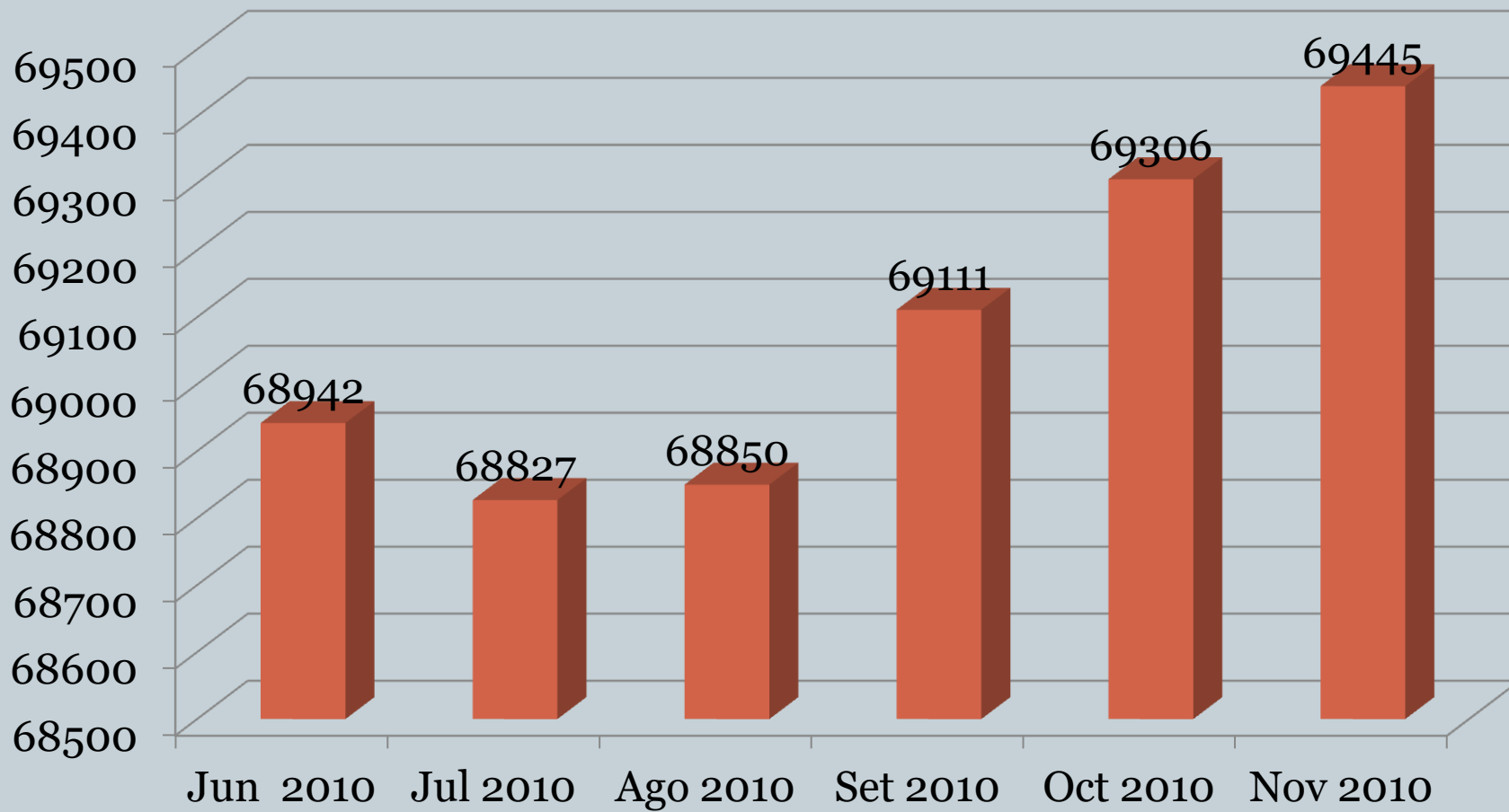
Cuadro 1. Niños, Niñas y Adolescentes atendidos en la Institución por Edad, según Sexo



Población	Edad					
Sexo	0-3	4-5	6-12	13-17	18 y más	Total general
Niñas	19203	3247	6313	3778	557	33098
Varones	20168	3351	6888	5102	838	36347
Total general	39371	6598	13201	8880	1395	69445

*Incluye a los Niños, Niñas y Adolescentes atendidos en la Institución.

Gráfico 1. Evolución de la Población atendida en la Institución



*Incluye a los Niños, Niñas y Adolescentes atendidos en la Institución.

Cuadro 2. Niños, Niñas y Adolescentes atendidos, por Edad, según Modalidad de atención y Sexo



Población		Edad					Total
Modalidad	Sexo	0-3	4-5	6-12	13-17	18 y más	general
Atención en la Comunidad	Niñas	131	115	541	506	127	1420
	Varones	168	135	602	841	203	1949
Total Atención en la Comunidad		299	250	1143	1347	330	3369
Atención Integral de Tiempo Parcial	Niñas	18940	3002	5139	2442	113	29636
	Varones	19837	3068	5555	3098	119	31677
Total Atención Integral de Tiempo Parcial		38777	6070	10694	5540	232	61313
Alternativa Familiar	Niñas	54	50	235	198	39	576
	Varones	81	54	249	192	33	609
Total Alternativa Familiar		135	104	484	390	72	1185
Atención Integral de Tiempo Completo	Niñas	139	93	467	679	280	1658
	Varones	161	108	556	1065	487	2377
Total Atención Integral de Tiempo Completo		300	201	1023	1744	767	4035
Total general		39511	6625	13344	9021	1401	69902

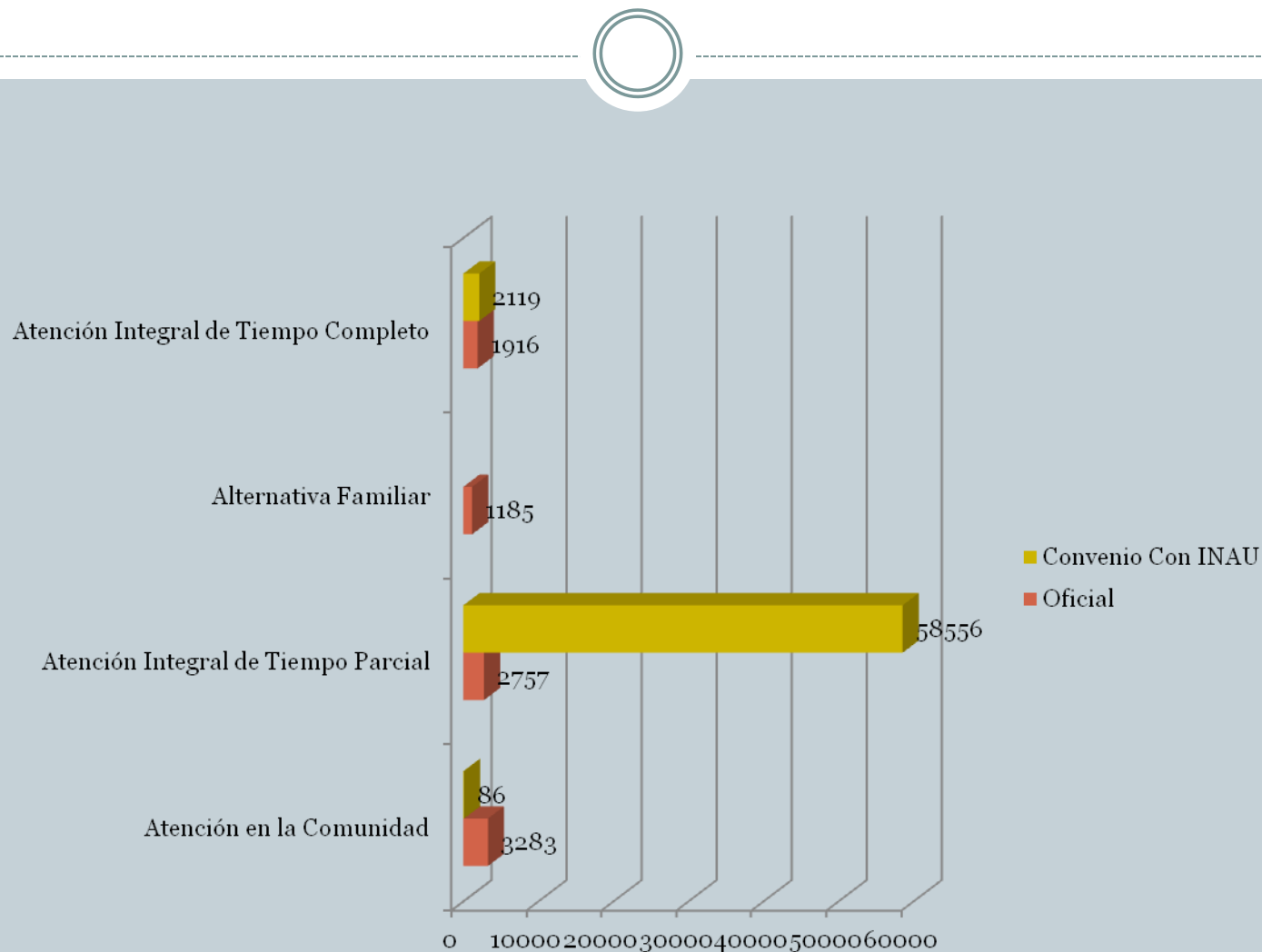
*En este cuadro y en los subsiguientes a diferencia del Cuadro anterior, se presenta la cantidad de prestaciones otorgadas (puede ser más de una por niño, niña o adolescente). Incluye la Población de SIRPA.

Cuadro 3. Niños, Niñas y Adolescentes atendidos por Relación Institucional, según Modalidad de atención



Población	Relación Institucional		
	Oficial	Convenio	Total general
Atención en la Comunidad	3283	86	3369
Atención Integral de Tiempo Parcial	2757	58556	61313
Alternativa Familiar	1185		1185
Atención Integral de Tiempo Completo	1916	2119	4035
Total general	9141	60761	69902

Gráfico 2. Distribución de la población atendida por Relación Institucional, según Modalidad de atención

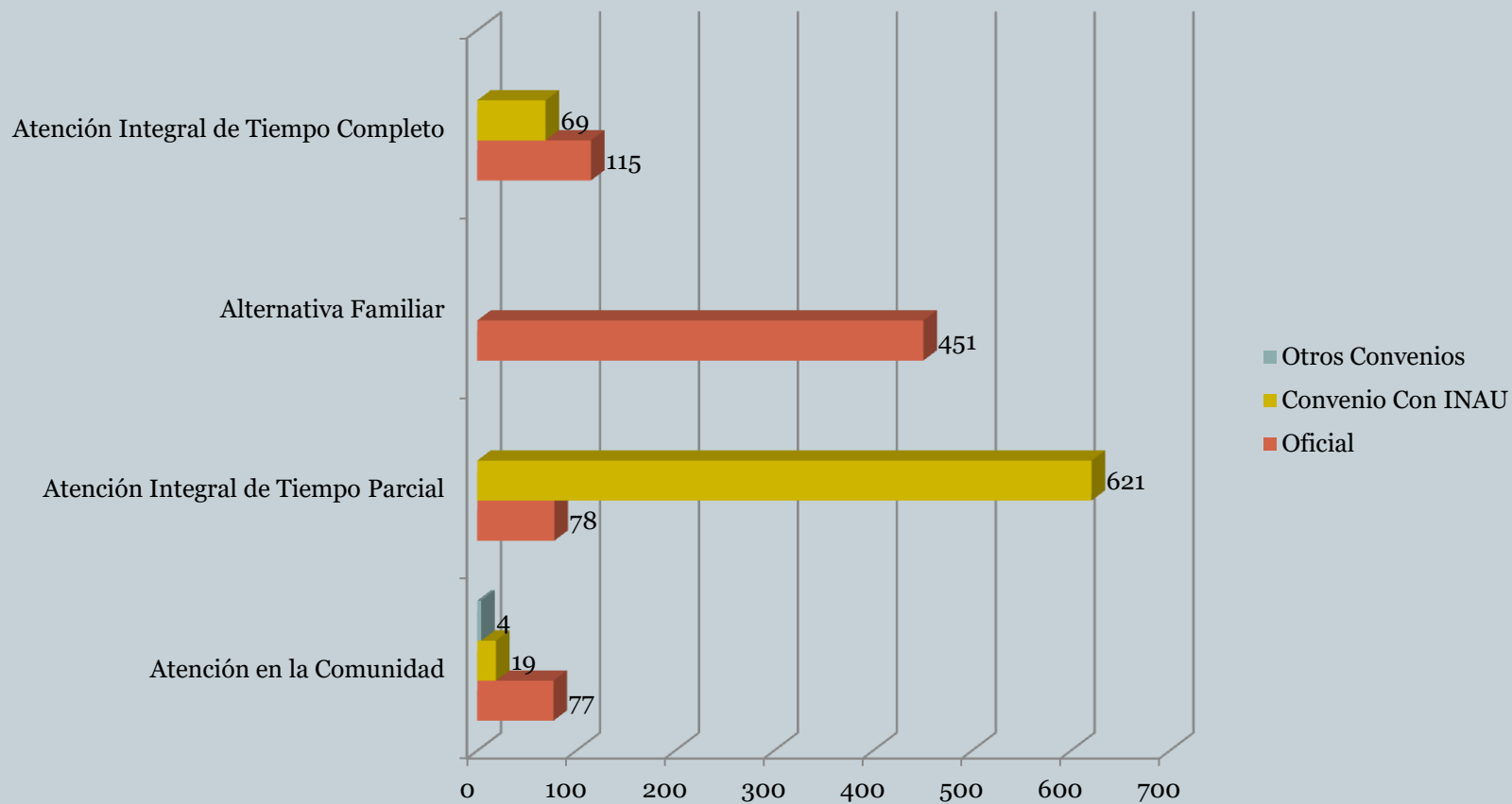


Cuadro 4. Proyectos de atención por Relación Institucional, según Modalidad de atención



Proyectos	Relación Institucional			Total general	
	Modalidad	Oficial	Convenio		Otros
Atención en la Comunidad		77	19	4	100
Atención Integral de Tiempo Parcial		78	621		699
Alternativa Familiar		451			451
Atención Integral de Tiempo Completo		115	69		184
Total general		721	709	4	1434

Gráfico 3. Distribución de Proyectos por Modalidad, según Relación Institucional



Cuadro 5. Niños, Niñas y Adolescentes atendidos, por Unidad Organizacional, según Modalidad de atención



Población	Unidad Organizacional		
	Montevideo	Interior	Total general
Atención en la Comunidad	1346	2023	3369
Atención Integral de Tiempo Parcial	18813	42500	61313
Alternativa Familiar	209	976	1185
Atención Integral de Tiempo Completo	2395	1640	4035
Total general	22763	47139	69902

Gráfico 4. Distribución de la población atendida

Gráfico 4.1 por Modalidad de atención, según Unidad Organizacional

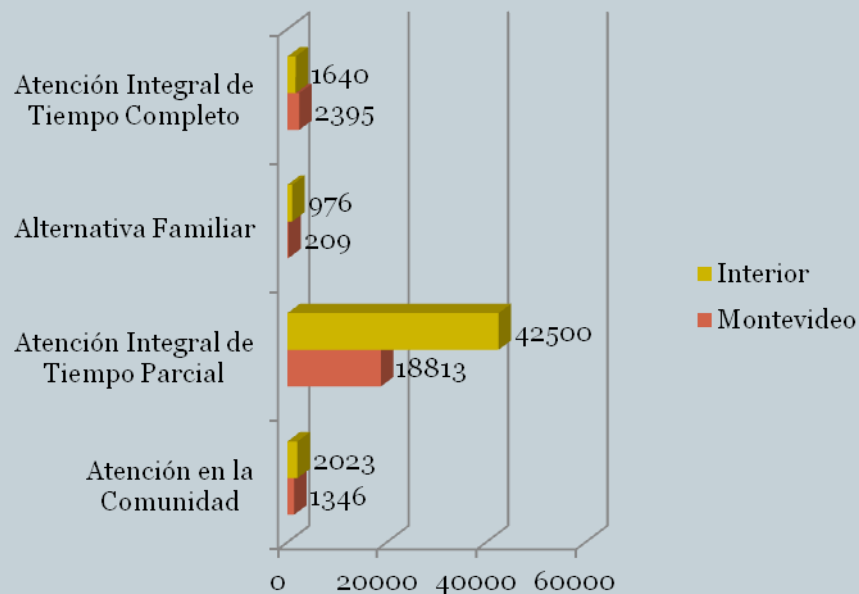
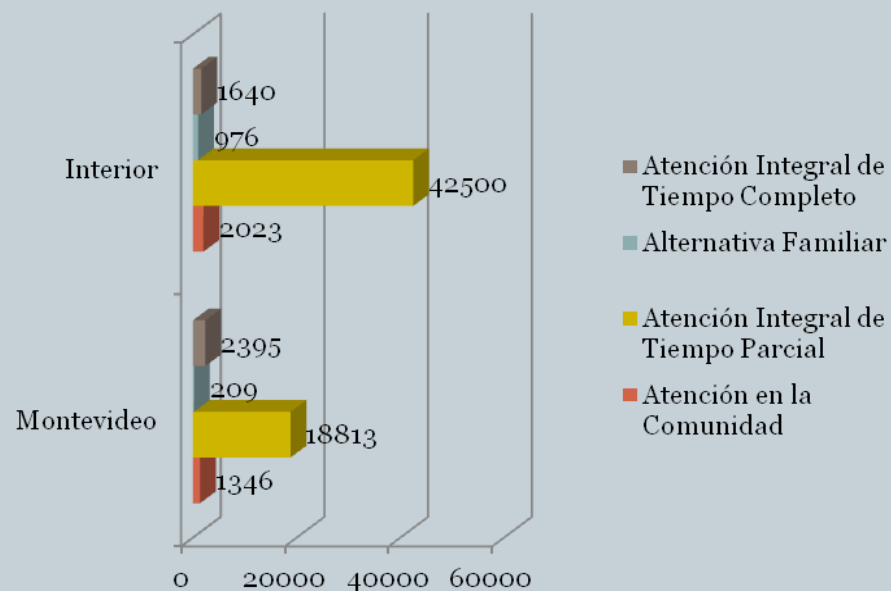


Gráfico 4.2 por Unidad Organizacional, según Modalidad de atención



Cuadro 6. Proyectos de atención por Unidad Organizacional, según Modalidad de atención



Proyectos	Unidad Organizacional		
	Montevideo	Interior	Total general
Atención en la Comunidad	49	51	100
Atención Integral de Tiempo Parcial	235	464	699
Alternativa Familiar	113	338	451
Atención Integral de Tiempo Completo	91	93	184
Total general	488	946	1434

Gráfico 5. Distribución de Proyectos por Unidad Organizacional, según Modalidad de atención

Gráfico 5.1 por Modalidad de atención, según Unidad Organizacional

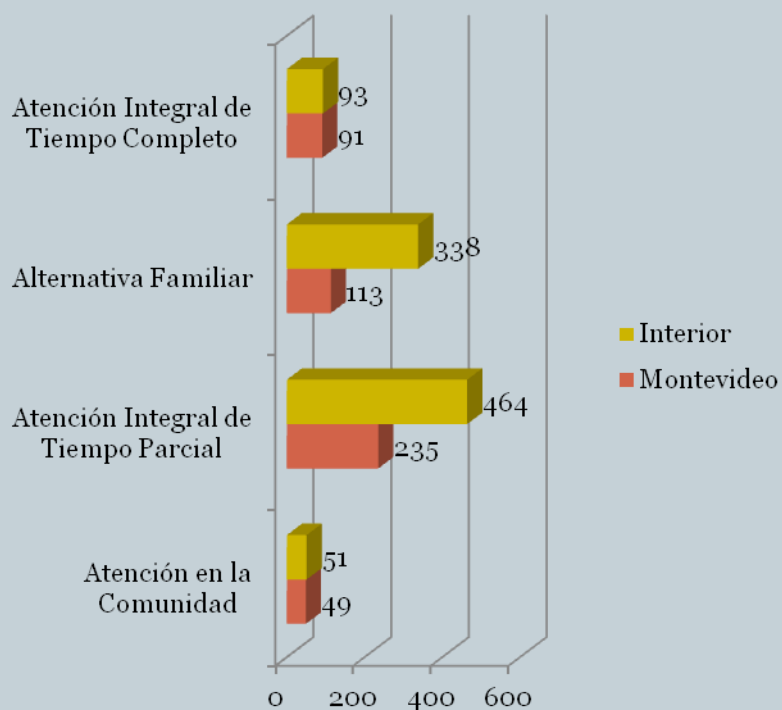
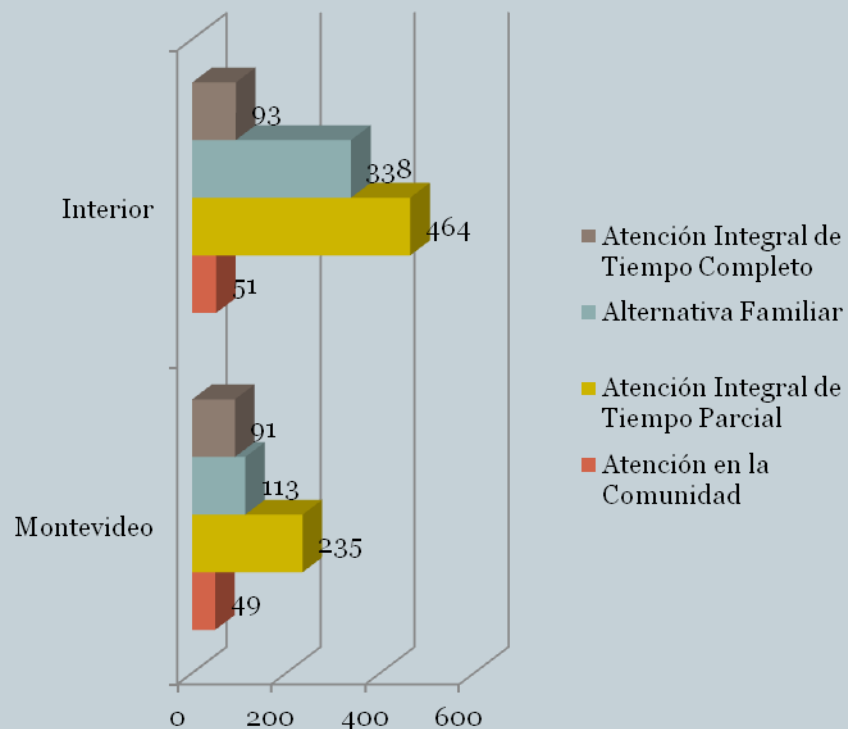


Gráfico 5.2 por Unidad Organizacional, según Modalidad de atención



Distribución según Modalidades y Perfiles



Cuadro 7. Niños, Niñas y Adolescentes atendidos en la Modalidad Atención a la Comunidad, por Relación Institucional, según Perfil



Modalidad Atención a la Comunidad Perfil	Relación Institucional		
	Oficial	Convenios	Total general
Apoyo al egreso		1	1
Atención al Niño y la Familia	522		522
Atención comunitaria	530		530
Capacitación y formación	41		41
Estudio y Derivación	1523		1523
Legitimación Adoptiva y Adopción	253		253
Libertad Asistida	238	85	323
Libertad Vigilada	34		34
Prestaciones Económicas	100		100
Tratamiento ambulatorio por Consumo	42		42
Total general	3283	86	3369

Cuadro 8. Proyectos en la Modalidad Atención a la Comunidad, por Relación Institucional, según Perfil



Modalidad Atención a la Comunidad Perfil	Relación Institucional			Total General
	Oficial	Convenios	Otros	
Apoyo al egreso		1		1
Apoyo terapéutico		3		3
Áreas pedagógicas	1			1
Atención al Niño y la Familia	9			9
Atención comunitaria	20			20
Capacitación y formación	4	1		5
Educativo, recreativo y social		1	4	5
Equipo territorial	1			1
Estudio y Derivación	22			22
Legitimación Adoptiva y Adopción	3			3
Libertad Asistida	13	12		25
Libertad Vigilada	1			1
Prestaciones Económicas	1			1
Promoción de jóvenes		1		1
Tratamiento ambulatorio por Consumo	1			1
Víctimas de Violencia	1			1
Total general	77	19	4	100

Cuadro 9. Niños, Niñas y Adolescentes atendidos en la Modalidad Atención a la Comunidad, por Unidad Organizacional, según Perfil



Modalidad Atención a la Comunidad Perfil	Unidad Organizacional		
	Montevideo	Interior	Total general
Apoyo al egreso	1		1
Atención al Niño y la Familia	236	286	522
Atención comunitaria	292	238	530
Capacitación y formación		41	41
Estudio y Derivación	193	1330	1523
Legitimación Adoptiva y Adopción	253		253
Libertad Asistida	195	128	323
Libertad Vigilada	34		34
Prestaciones Económicas	100		100
Tratamiento ambulatorio por Consumo	42		42
Total general	1346	2023	3369

Cuadro 10. Proyectos en la Modalidad Atención a la Comunidad, por Unidad Organizacional, según Perfil



Modalidad Atención a la Comunidad Perfil	Unidad Organizacional		
	Montevideo	Interior	Total general
Apoyo al egreso	1		1
Apoyo terapéutico	3		3
Áreas pedagógicas	1		1
Atención al Niño y la Familia	4	5	9
Atención comunitaria	10	10	20
Capacitación y formación	3	2	5
Educativo, recreativo y social	5		5
Equipo territorial		1	1
Estudio y Derivación	1	21	22
Legitimación Adoptiva y Adopción	3		3
Libertad Asistida	13	12	25
Libertad Vigilada	1		1
Prestaciones Económicas	1		1
Promoción de jóvenes	1		1
Tratamiento ambulatorio por Consumo	1		1
Víctimas de Violencia	1		1
Total general	49	51	100

Cuadro 11. Niños, Niñas y Adolescentes atendidos en la Modalidad Atención Integral de Tiempo Parcial, por Relación Institucional, según Perfil



Modalidad Atención Integral de Tiempo Parcial Perfil	Relación Institucional		
	Oficial	Convenios	Total general
Adolescentes embarazadas, Madres y o Padres con hijos.		55	55
Albergue Tiempo Parcial	2		2
CAIF		42633	42633
Centro Diurno	1565	147	1712
Centro Juvenil	152	4084	4236
Club de Niños	919	9227	10146
Discapacidad Tiempo Parcial		1306	1306
Niño en Situación de Calle	69	757	826
Orientación, Capacitación y Formación	43		43
Tratamiento por Consumo de Sustancias psicoactivas	7		7
Víctimas de Violencia		347	347
Total general	2757	58556	61313

Cuadro 12. Proyectos en la Modalidad Atención Integral de Tiempo Parcial, por Relación Institucional, según Perfil



Modalidad Atención Integral de Tiempo Parcial	Relación Institucional		
	Oficial	Convenio	Total general
Adolescentes embarazadas, Madres y o Padres con hijos.		1	1
Albergue Tiempo Parcial	1		1
CAIF		352	352
Centro Diurno	40	2	42
Centro Juvenil	7	74	81
Club de Niños	24	137	161
Discapacidad Tiempo Parcial		29	29
Niño en Situación de Calle	3	18	21
Orientación, Capacitación y Formación	2		2
Tratamiento por Consumo de Sustancias psicoactivas	1		1
Víctimas de Violencia		8	8
Total general	78	621	699

Cuadro 13. Niños, Niñas y Adolescentes atendidos en la Modalidad Atención Integral de Tiempo Parcial, por Unidad Organizacional, según Perfil



Modalidad Atención Integral de Tiempo Parcial Perfil	Unidad Organizacional		
	Montevideo	Interior	Total general
Adolescentes embarazadas, Madres y o Padres con hijos.	55		55
Albergue Tiempo Parcial		2	2
CAIF	10419	32214	42633
Centro Diurno	510	1202	1712
Centro Juvenil	2130	2106	4236
Club de Niños	4001	6145	10146
Discapacidad Tiempo Parcial	793	513	1306
Niño en Situación de Calle	592	234	826
Orientación, Capacitación y Formación		43	43
Tratamiento por Consumo de Sustancias psicoactivas	7		7
Víctimas de Violencia	306	41	347
Total general	18813	42500	61313

Fuente: S.I.P.I. Instituto del Niño y Adolescente del Uruguay- Sistema de Información para la Infancia

Cuadro 14. Proyectos en la Modalidad Atención Integral de Tiempo Parcial por Unidad Organizacional, según Perfil



Modalidad Atención Integral de Tiempo Parcial Perfil	Unidad Organizacional		
	Montevideo	Interior	Total general
Adolescentes embarazadas, Madres y o Padres con hijos.	1		1
Albergue Tiempo Parcial		1	1
CAIF	81	271	352
Centro Diurno	9	33	42
Centro Juvenil	42	39	81
Club de Niños	61	100	161
Discapacidad Tiempo Parcial	15	14	29
Niño en Situación de Calle	17	4	21
Orientación, Capacitación y Formación	1	1	2
Tratamiento por Consumo de Sustancias psicoactivas	1		1
Víctimas de Violencia	7	1	8
Total general	235	464	699

Cuadro 15. Niños, Niñas y Adolescentes atendidos en la Modalidad Alternativa Familiar, por Relación Institucional, según Perfil



Modalidad Alternativa Familiar	Relación Institucional	
	Oficial	Total general
Cuidadoras de Primera Atención	115	115
Hogares de Alternativa Familiar	1070	1070
Total general	1185	1185

Cuadro 16. Proyectos en la Modalidad Alternativa Familiar, por Relación Institucional, según Perfil



Modalidad Alternativa Familiar Perfil	Relación Institucional	
	Oficial	Total general
Cuidadoras de Primera Atención	42	42
Hogares de Alternativa Familiar	409	409
Total general	451	451

Cuadro 17. Niños, Niñas y Adolescentes atendidos en la Modalidad Alternativa Familiar, por Unidad Organizacional, según Perfil



Modalidad Alternativa Familiar	Unidad Organizacional		
	Montevideo	Interior	Total general
Cuidadoras de Primera Atención	112	3	115
Hogares de Alternativa Familiar	97	973	1070
Total general	209	976	1185

Cuadro 18. Proyectos en la Modalidad Alternativa Familiar por Unidad Organizacional, según Perfil



Modalidad Alternativa Familiar	Unidad Organizacional		
	Montevideo	Interior	Total general
Cuidadoras de Primera Atención	40	2	42
Hogares de Alternativa Familiar	73	336	409
Total general	113	338	451

Cuadro 19. Niños, Niñas y Adolescentes atendidos en la Modalidad Atención Integral de Tiempo Completo, por Relación Institucional, según Perfil



Modalidad Atención Integral de Tiempo Completo Perfil	Relación Institucional		
	Oficial	Convenios	Total general
24 Horas	1070	1041	2111
Albergue Tiempo Completo		174	174
Centro de Ingreso	172		172
Centro de Internación Transitoria	112		112
Discapacidad Tiempo Completo	59	577	636
Educativas Altamente específicas		150	150
Hogar Pequeño	64		64
Madres Adolescentes y adolescentes embarazadas	75	35	110
Niño en Situación de Calle de Tiempo Completo		62	62
Privación de Libertad	327		327
Régimen de Semi-Libertad	25		25
Tratamiento por Consumo de Sustancias psicoactivas	12	80	92
Total general	1916	2119	4035

Cuadro 20. Proyectos en la Modalidad Atención Integral de Tiempo Completo, por Relación Institucional, según Perfil



Modalidad Atención Integral de Tiempo Completo Relación Institucional

Perfil	Oficial	Convenios	Total general
24 Horas	68	35	103
Albergue Tiempo Completo		5	5
Centro de Ingreso	6		6
Centro de Internación Transitoria	7		7
Discapacidad Tiempo Completo	2	13	15
Educativas Altamente específicas		7	7
Hogar Pequeño	9		9
Madres Adolescentes y adolescentes embarazadas	2	1	3
Niño en Situación de Calle de Tiempo Completo		4	4
Privación de Libertad	18		18
Régimen de Semi-Libertad	2		2
Tratamiento por Consumo de Sustancias psicoactivas	1	4	5
Total general	115	69	184

Cuadro 21. Niños, Niñas y Adolescentes atendidos en la Modalidad Atención Integral de Tiempo Completo, por Unidad Organizacional, según Perfil



Modalidad Atención Integral de Tiempo Completo Perfil	Unidad Organizacional		
	Montevideo	Interior	Total general
24 Horas	735	1376	2111
Albergue Tiempo Completo	174		174
Centro de Ingreso	172		172
Centro de Internación Transitoria	99	13	112
Discapacidad Tiempo Completo	409	227	636
Educativas Altamente específicas	150		150
Hogar Pequeño	49	15	64
Madres Adolescentes y adolescentes embarazadas	110		110
Niño en Situación de Calle de Tiempo Completo	62		62
Privación de Libertad	327		327
Régimen de Semi-Libertad	16	9	25
Tratamiento por Consumo de Sustancias psicoactivas	92		92
Total general	2395	1640	4035

Cuadro 22. Proyectos en la Modalidad Atención Integral de Tiempo Completo por Unidad Organizacional, según Perfil



Modalidad Atención Integral de Tiempo Completo Perfil	Unidad Organizacional		
	Montevideo	Interior	Total general
24 Horas	31	72	103
Albergue Tiempo Completo	5		5
Centro de Ingreso	6		6
Centro de Internación Transitoria	1	6	7
Discapacidad Tiempo Completo	10	5	15
Educativas Altamente específicas	2	5	7
Hogar Pequeño	6	3	9
Madres Adolescentes y adolescentes embarazadas	3		3
Niño en Situación de Calle de Tiempo Completo	4		4
Privación de Libertad	18		18
Régimen de Semi-Libertad	1	1	2
Tratamiento por Consumo de Sustancias psicoactivas	4	1	5
Total general	91	93	184

Sistema de Responsabilidad Penal Adolescente (SIRPA)



Cuadro 42. Adolescentes que cumplen Medidas Judiciales en dependencias del SIRPA, por Relación Institucional, según Tipo de Medida



Población SIRPA	Relación Institucional		
	Oficial	Convenio	Total general
Medidas Privativas de Libertad			
Privación de Libertad	327		327
Régimen de Semi-Libertad	25		25
Medidas No Privativas de Libertad			
Libertad Asistida	238	85	323
Libertad Vigilada	34		34
Total general	624	85	709

Cuadro 43. Proyectos dependientes de SIRPA en los que se cumplen Medidas Judiciales, por Relación Institucional, según Tipo de Medidas



Proyectos SIRPA	Relación Institucional		
	Oficial	Convenio	Total general
Tipo de Medida Judicial			
Medidas Privativas de Libertad			
Privación de Libertad	18		18
Régimen de Semi-Libertad	2		2
Medidas No Privativas de Libertad			
Libertad Asistida	13	12	25
Libertad Vigilada	1		1
Total general	34	12	46

Cuadro 44. Adolescentes atendidos en SIRPA, por Unidad Organizacional, según Tipo de Medidas



Población SIRPA	Unidad Organizacional		
	Montevideo	Interior	Total general
Tipo de Medida Judicial			
Medidas Privativas de Libertad			
Privación de Libertad	327		327
Régimen de Semi-Libertad	16	9	25
Medidas No Privativas de Libertad			
Libertad Asistida	195	128	323
Libertad Vigilada	34		34
Total general	572	137	709

Cuadro 45. Proyectos dependientes de SIRPA en los que se cumplen Medidas Judiciales, según Unidad Organizacional y Tipo de Medida



Proyectos SIRPA	Unidad Organizacional		
	Montevideo	Interior	Total general
Tipo de Medida Judicial			
Medidas Privativas de Libertad			
Privación de Libertad	18		18
Régimen de Semi-Libertad	1	1	2
Medidas No Privativas de Libertad			
Libertad Asistida	13	12	25
Libertad Vigilada	1		1
Total general	33	13	46



Notas

- Este Estudio de Población y Proyectos presenta una síntesis de las situaciones a Noviembre de 2010, realizada en Enero de 2015.
- En la categoría “Relación Institucional”, se entiende por “Convenios” a los Proyectos gestionados por Organizaciones de la Sociedad Civil con el apoyo de I.N.A.U. A su vez, se denomina “Otros” a los Proyectos que tienen convenios interinstitucionales; y con otras Instituciones públicas, como el MI.DE.S.
- La categoría “Unidad Organizacional” se recodifica en “Montevideo” e “Interior”, teniendo en cuenta la dependencia jerárquica . Se debe considerar que en algunos casos puede no coincidir la ubicación geográfica del Proyecto con su Unidad Organizacional (principalmente en Montevideo y Canelones).