

Instituto del Niño y Adolescente del Uruguay



POBLACIÓN Y PROYECTOS
OCTUBRE 2010

Datos de la Población



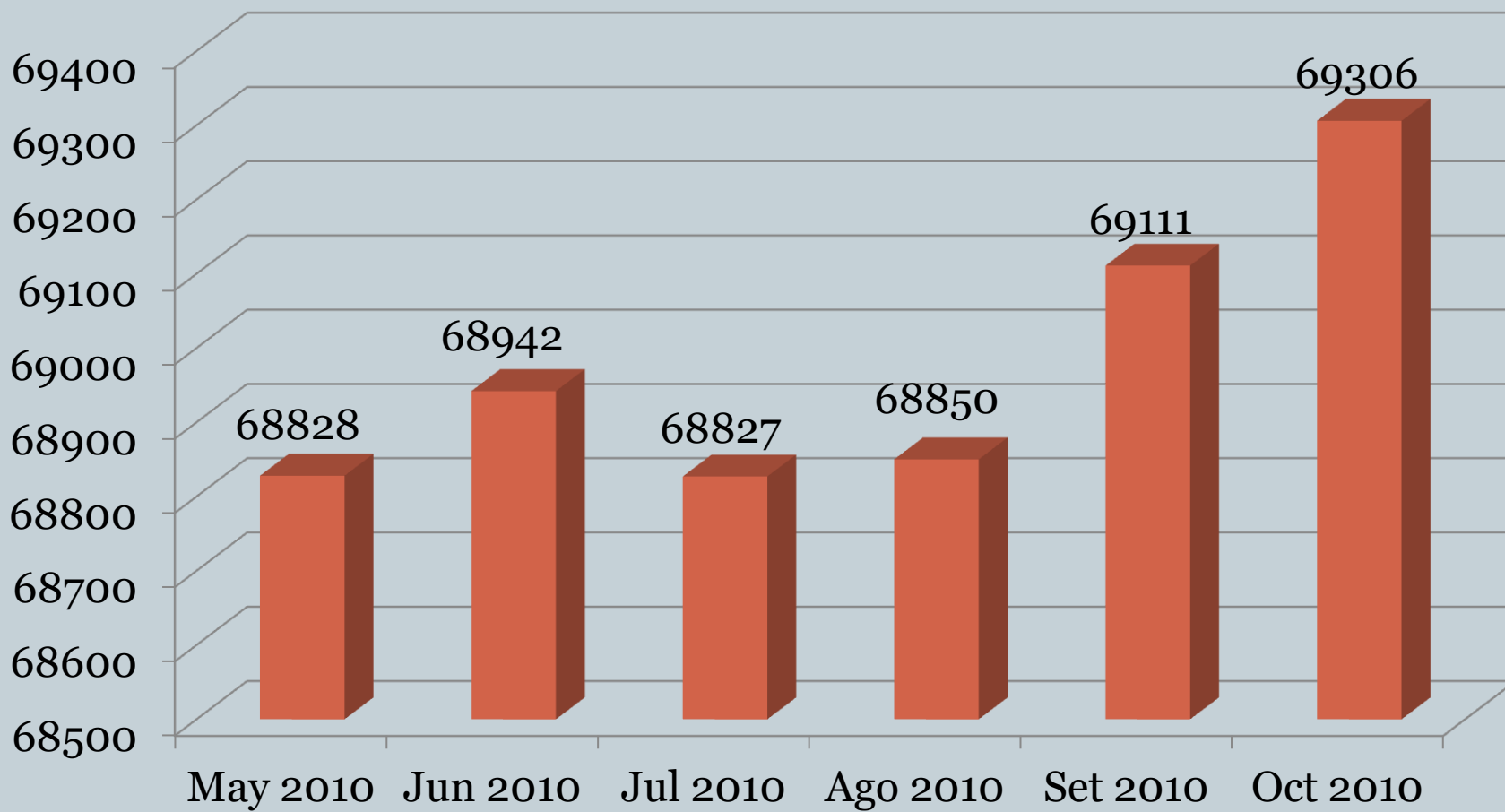
Cuadro 1. Niños, Niñas y Adolescentes atendidos en la Institución por Edad, según Sexo



Población	Edad					
Sexo	0-3	4-5	6-12	13-17	18 y más	Total general
Niñas	19447	2871	6351	3743	558	32970
Varones	20428	3029	6921	5133	825	36336
Total general	39875	5900	13272	8876	1383	69306

*Incluye a los Niños, Niñas y Adolescentes atendidos en la Institución.

Gráfico 1. Evolución de la Población atendida en la Institución



*Incluye a los Niños, Niñas y Adolescentes atendidos en la Institución.

Cuadro 2. Niños, Niñas y Adolescentes atendidos, por Edad, según Modalidad de atención y Sexo



Población		Edad					Total general
Modalidad	Sexo	0-3	4-5	6-12	13-17	18 y más	
Atención en la Comunidad	Niñas	132	115	545	487	121	1400
	Varones	163	141	594	848	191	1937
Total Atención en la Comunidad		295	256	1139	1335	312	3337
Atención Integral de Tiempo Parcial	Niñas	19174	2628	5165	2419	121	29507
	Varones	20096	2746	5610	3096	133	31681
Total Atención Integral de Tiempo Parcial		39270	5374	10775	5515	254	61188
Alternativa Familiar	Niñas	50	49	235	195	40	569
	Varones	80	52	243	190	34	599
Total Alternativa Familiar		130	101	478	385	74	1168
Atención Integral de Tiempo Completo	Niñas	143	92	475	692	278	1680
	Varones	161	104	552	1076	469	2362
Total Atención Integral de Tiempo Completo		304	196	1027	1768	747	4042
Total general		39999	5927	13419	9003	1387	69735

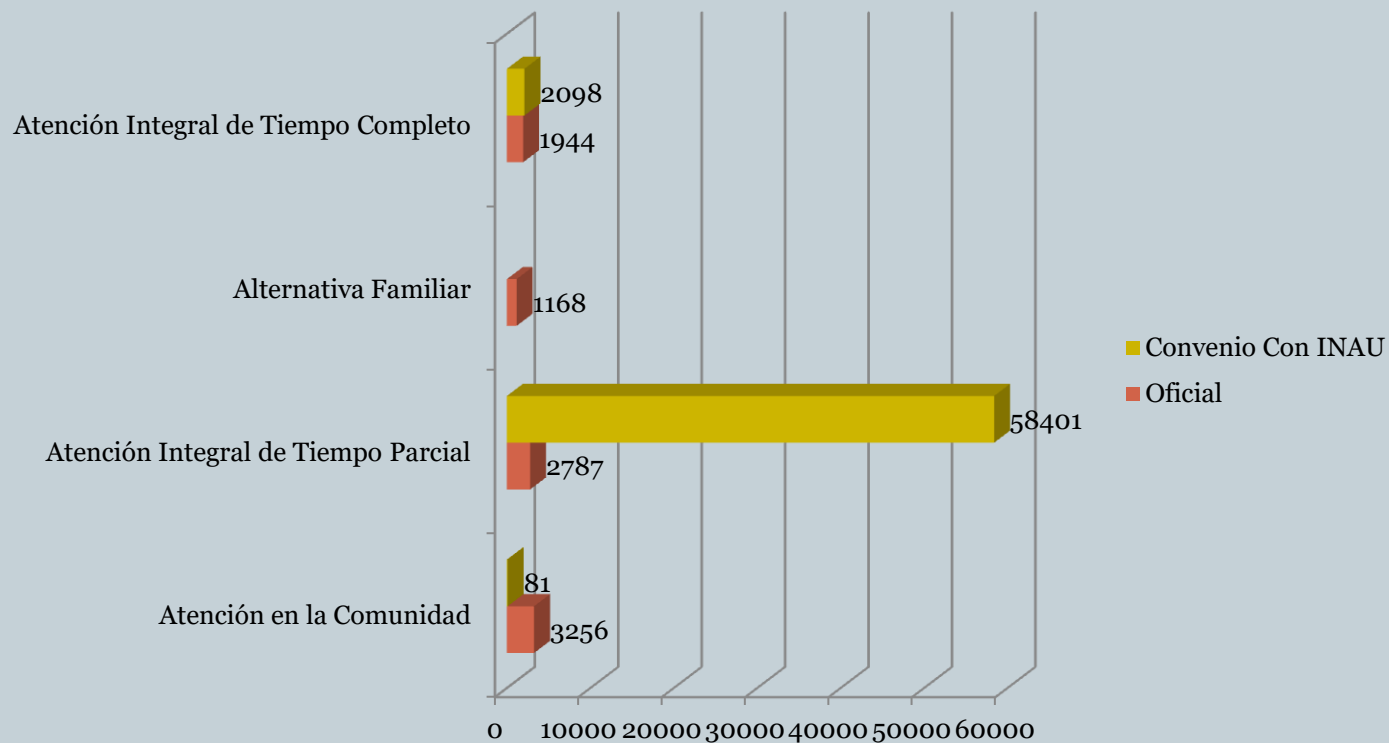
*En este cuadro y en los subsiguientes a diferencia del Cuadro anterior, se presenta la cantidad de prestaciones otorgadas (puede ser más de una por niño, niña o adolescente). Incluye la Población de SIRPA.

Cuadro 3. Niños, Niñas y Adolescentes atendidos por Relación Institucional, según Modalidad de atención



Población	Relación Institucional		
	Oficial	Convenio	Total general
Atención en la Comunidad	3256	81	3337
Atención Integral de Tiempo Parcial	2787	58401	61188
Alternativa Familiar	1168		1168
Atención Integral de Tiempo Completo	1944	2098	4042
Total general	9155	60580	69735

Gráfico 2. Distribución de la población atendida por Relación Institucional, según Modalidad de atención

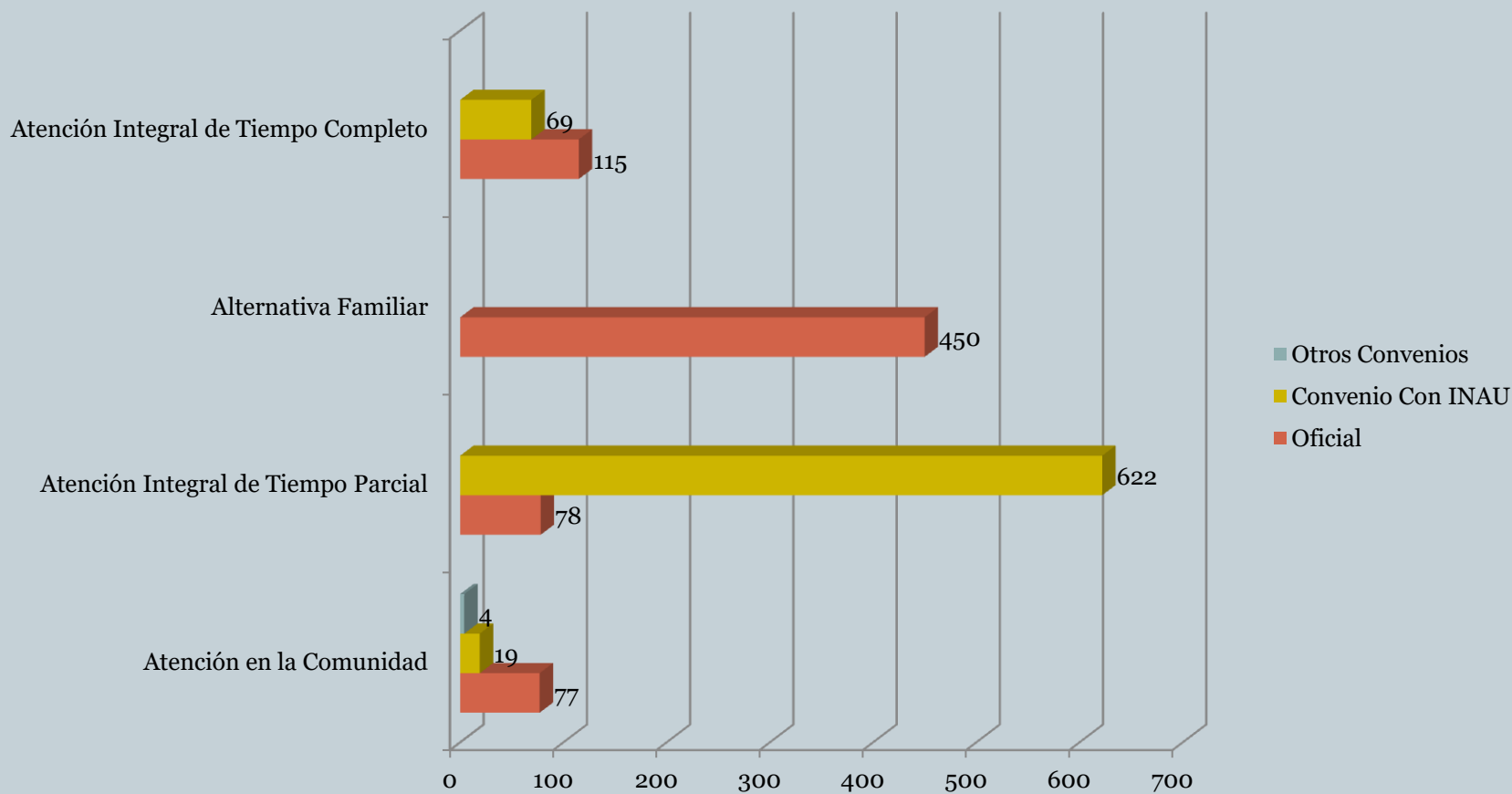


Cuadro 4. Proyectos de atención por Relación Institucional, según Modalidad de atención



Proyectos	Relación Institucional			Total general
	Oficial	Convenio	Otros	
Atención en la Comunidad	77	19	4	100
Atención Integral de Tiempo Parcial	78	622		700
Alternativa Familiar	450			450
Atención Integral de Tiempo Completo	115	69		184
Total general	720	710	4	1434

Gráfico 3. Distribución de Proyectos por Modalidad, según Relación Institucional



Cuadro 5. Niños, Niñas y Adolescentes atendidos, por Unidad Organizacional, según Modalidad de atención



Población	Unidad Organizacional		
	Montevideo	Interior	Total general
Atención en la Comunidad	1319	2018	3337
Atención Integral de Tiempo Parcial	18855	42333	61188
Alternativa Familiar	195	973	1168
Atención Integral de Tiempo Completo	2381	1661	4042
Total general	22750	46985	69735

*En la categoría Montevideo se incluyen datos de: División CAIF, División Salud, Departamento de Adopciones, División Protección Integral a la Infancia y la Adolescencia, División Protección Integral en Contexto Familiar y Comunitario, División Convenios, Departamento Acogimiento Familiar, DAIF, SIRPA, División Jurídica, Direcciones Regionales, División Estudio y Derivación.

Gráfico 4. Distribución de la población atendida

Gráfico 4.1 por Modalidad de atención, según Unidad Organizacional

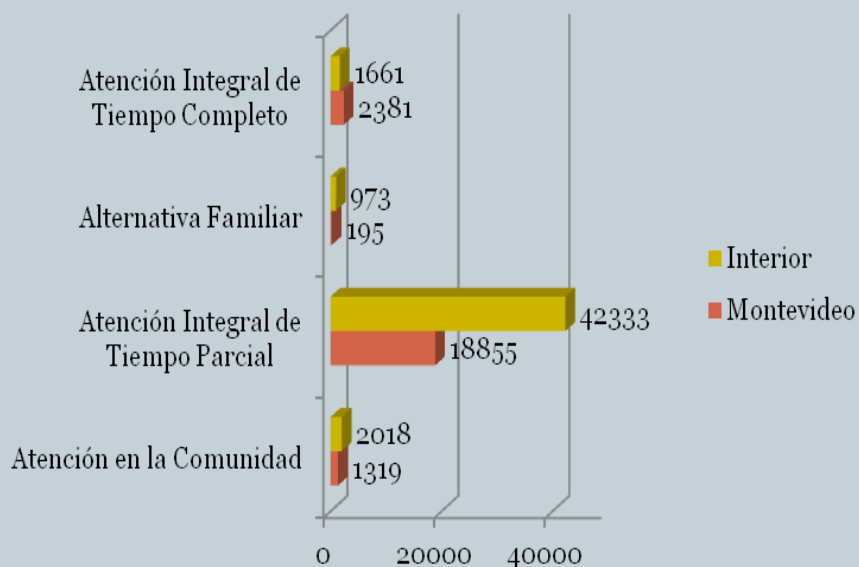
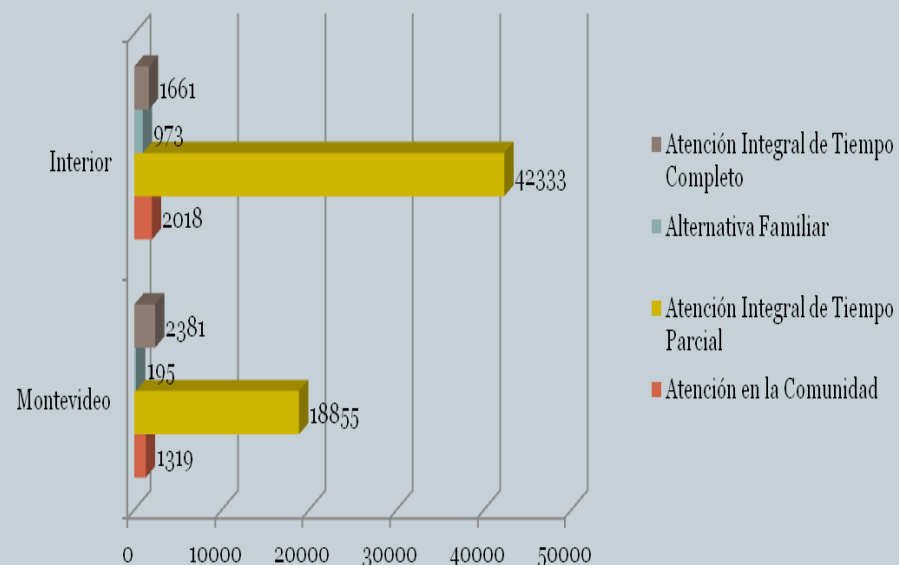


Gráfico 4.2 por Unidad Organizacional, según Modalidad de atención



Cuadro 6. Proyectos de atención por Unidad Organizacional, según Modalidad de atención



Proyectos	Unidad Organizacional		
	Montevideo	Interior	Total general
Atención en la Comunidad	49	51	100
Atención Integral de Tiempo Parcial	236	464	700
Alternativa Familiar	114	336	450
Atención Integral de Tiempo Completo	96	88	184
Total general	495	939	1434

Gráfico 5. Distribución de Proyectos por Unidad Organizacional, según Modalidad de atención

Gráfico 5.1 por Modalidad de atención, según Unidad Organizacional

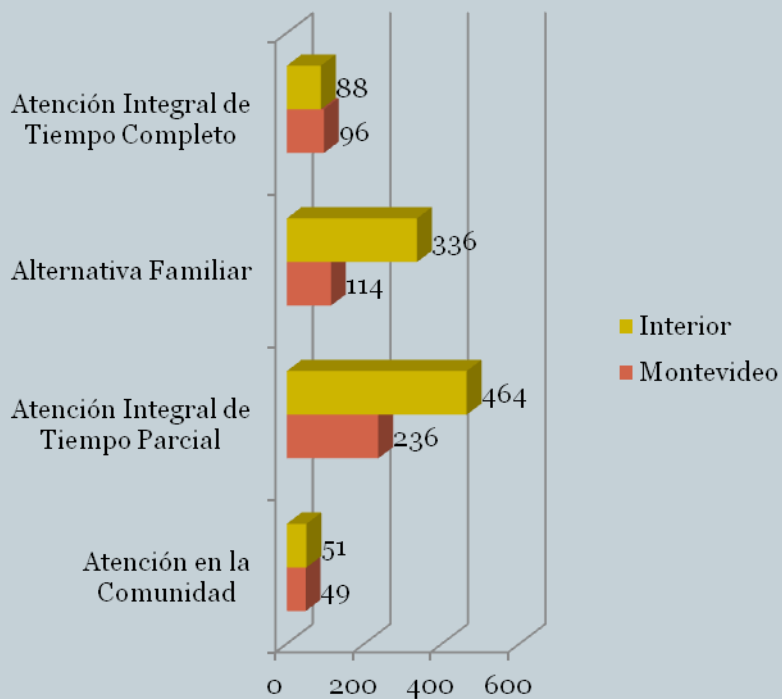
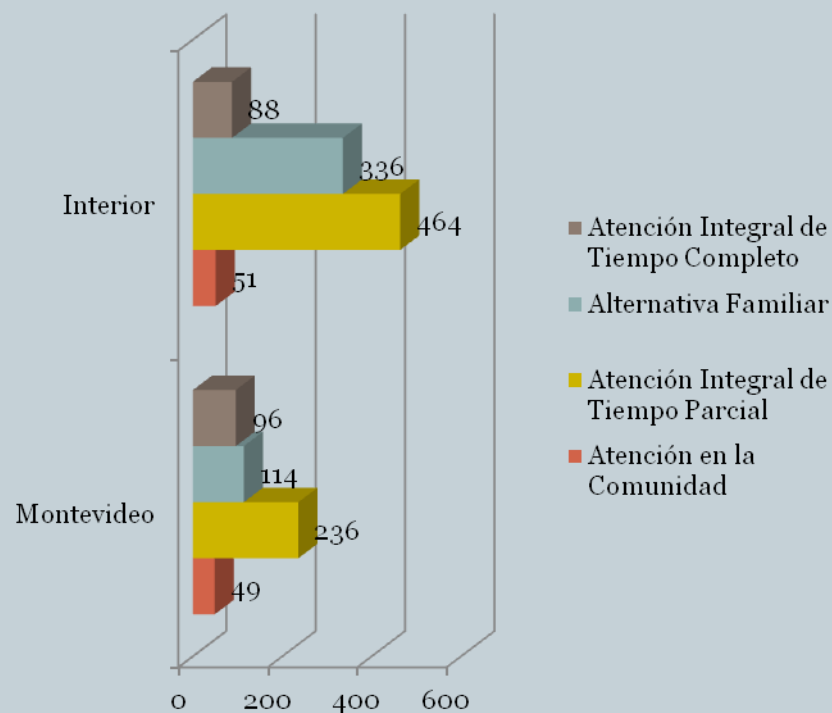


Gráfico 5.2 por Unidad Organizacional, según Modalidad de atención



Distribución según Modalidades y Perfiles



Cuadro 7. Niños, Niñas y Adolescentes atendidos en la Modalidad Atención a la Comunidad, por Relación Institucional, según Perfil



Modalidad Atención a la Comunidad Perfil	Relación Institucional		
	Oficial	Convenios	Total general
Atención al Niño y la Familia	514		514
Atención comunitaria	544		544
Capacitación y formación	43		43
Estudio y Derivación	1501		1501
Legitimación Adoptiva y Adopción	245		245
Libertad Asistida	232	81	313
Libertad Vigilada	33		33
Prestaciones Económicas	91		91
Tratamiento ambulatorio por Consumo	53		53
Total general	3256	81	3337

Cuadro 8. Proyectos en la Modalidad Atención a la Comunidad, por Relación Institucional, según Perfil



Modalidad Atención a la Comunidad Perfil	Relación Institucional			Total general
	Oficial	Convenios	Otros	
Apoyo al egreso		1		1
Apoyo terapéutico		3		3
Áreas pedagógicas	1			1
Atención al Niño y la Familia	9			9
Atención comunitaria	20			20
Capacitación y formación	4	1		5
Educativo, recreativo y social		1	4	5
Equipo territorial	1			1
Estudio y Derivación	22			22
Legitimación Adoptiva y Adopción	3			3
Libertad Asistida	13	12		25
Libertad Vigilada	1			1
Prestaciones Económicas	1			1
Promoción de jóvenes		1		1
Tratamiento ambulatorio por Consumo	1			1
Víctimas de Violencia	1			1
Total general	77	19	4	100

Cuadro 9. Niños, Niñas y Adolescentes atendidos en la Modalidad Atención a la Comunidad, por Unidad Organizacional, según Perfil



Modalidad Atención a la Comunidad Perfil	Unidad Organizacional		
	Montevideo	Interior	Total general
Atención al Niño y la Familia	230	284	514
Atención comunitaria	300	244	544
Capacitación y formación		43	43
Estudio y Derivación	179	1322	1501
Legitimación Adoptiva y Adopción	245		245
Libertad Asistida	188	125	313
Libertad Vigilada	33		33
Prestaciones Económicas	91		91
Tratamiento ambulatorio por Consumo	53		53
Total general	1319	2018	3337

Cuadro 10. Proyectos en la Modalidad Atención a la Comunidad, por Unidad Organizacional, según Perfil



Modalidad Atención a la Comunidad Perfil	Unidad Organizacional		
	Montevideo	Interior	Total general
Apoyo al egreso	1		1
Apoyo terapéutico	3		3
Áreas pedagógicas	1		1
Atención al Niño y la Familia	4	5	9
Atención comunitaria	10	10	20
Capacitación y formación	3	2	5
Educativo, recreativo y social	5		5
Equipo territorial		1	1
Estudio y Derivación	1	21	22
Legitimación Adoptiva y Adopción	3		3
Libertad Asistida	13	12	25
Libertad Vigilada	1		1
Prestaciones Económicas	1		1
Promoción de jóvenes	1		1
Tratamiento ambulatorio por Consumo	1		1
Víctimas de Violencia	1		1
Total general	49	51	100

Cuadro 11. Niños, Niñas y Adolescentes atendidos en la Modalidad Atención Integral de Tiempo Parcial, por Relación Institucional, según Perfil



Modalidad Atención Integral de Tiempo Parcial Perfil	Relación Institucional		
	Oficial	Convenios	Total general
Adolescentes embarazadas, Madres y o Padres con hijos.		55	55
CAIF		42387	42387
Centro Diurno	1579	144	1723
Centro Juvenil	170	4142	4312
Club de Niños	920	9255	10175
Discapacidad Tiempo Parcial		1323	1323
Niño en Situación de Calle	66	750	816
Orientación, Capacitación y Formación	43		43
Tratamiento por Consumo de Sustancias psicoactivas	9		9
Víctimas de Violencia		345	345
Total general	2787	58401	61188

Cuadro 12. Proyectos en la Modalidad Atención Integral de Tiempo Parcial, por Relación Institucional, según Perfil



Modalidad Atención Integral de Tiempo Parcial	Relación Institucional		
	Oficial	Convenio	Total general
Adolescentes embarazadas, Madres y o Padres con hijos.		1	1
Albergue Tiempo Parcial	1		1
CAIF		353	353
Centro Diurno	40	2	42
Centro Juvenil	7	74	81
Club de Niños	24	137	161
Discapacidad Tiempo Parcial		29	29
Niño en Situación de Calle	3	18	21
Orientación, Capacitación y Formación	2		2
Tratamiento por Consumo de Sustancias psicoactivas	1		1
Víctimas de Violencia		8	8
Total general	78	622	700

Cuadro 13. Niños, Niñas y Adolescentes atendidos en la Modalidad Atención Integral de Tiempo Parcial, por Unidad Organizacional, según Perfil



Modalidad Atención Integral de Tiempo Parcial Perfil	Unidad Organizacional		
	Montevideo	Interior	Total general
Adolescentes embarazadas, Madres y o Padres con hijos.	55		55
CAIF	10402	31985	42387
Centro Diurno	512	1211	1723
Centro Juvenil	2184	2128	4312
Club de Niños	3994	6181	10175
Discapacidad Tiempo Parcial	811	512	1323
Niño en Situación de Calle	583	233	816
Orientación, Capacitación y Formación		43	43
Tratamiento por Consumo de Sustancias psicoactivas	9		9
Víctimas de Violencia	305	40	345
Total general	18855	42333	61188

Cuadro 14. Proyectos en la Modalidad Atención Integral de Tiempo Parcial por Unidad Organizacional, según Perfil



Modalidad Atención Integral de Tiempo Parcial	Unidad Organizacional		
	Montevideo	Interior	Total general
Adolescentes embarazadas, Madres y o Padres con hijos.	1		1
Albergue Tiempo Parcial		1	1
CAIF	81	272	353
Centro Diurno	9	33	42
Centro Juvenil	42	39	81
Club de Niños	61	100	161
Discapacidad Tiempo Parcial	16	13	29
Niño en Situación de Calle	17	4	21
Orientación, Capacitación y Formación	1	1	2
Tratamiento por Consumo de Sustancias psicoactivas	1		1
Víctimas de Violencia	7	1	8
Total general	236	464	700

Cuadro 15. Niños, Niñas y Adolescentes atendidos en la Modalidad Alternativa Familiar, por Relación Institucional, según Perfil



Modalidad Alternativa Familiar	Relación Institucional	
	Oficial	Total general
Perfil		
Cuidadoras de Primera Atención	99	99
Hogares de Alternativa Familiar	1069	1069
Total general	1168	1168

Cuadro 16. Proyectos en la Modalidad Alternativa Familiar, por Relación Institucional, según Perfil



Modalidad Alternativa Familiar	Relación Institucional	
	Oficial	Total general
Cuidadoras de Primera Atención	41	41
Hogares de Alternativa Familiar	409	409
Total general	450	450

Cuadro 17. Niños, Niñas y Adolescentes atendidos en la Modalidad Alternativa Familiar, por Unidad Organizacional, según Perfil



Modalidad Alternativa Familiar Perfil	Unidad Organizacional		
	Montevideo	Interior	Total general
Cuidadoras de Primera Atención	99		99
Hogares de Alternativa Familiar	96	973	1069
Total general	195	973	1168

Cuadro 18. Proyectos en la Modalidad Alternativa Familiar por Unidad Organizacional, según Perfil



Modalidad Alternativa Familiar	Unidad Organizacional		
	Montevideo	Interior	Total general
Perfil			
Cuidadoras de Primera Atención	40	1	41
Hogares de Alternativa Familiar	74	335	409
Total general	114	336	450

Cuadro 19. Niños, Niñas y Adolescentes atendidos en la Modalidad Atención Integral de Tiempo Completo, por Relación Institucional, según Perfil



Modalidad Atención Integral de Tiempo Completo Perfil	Relación Institucional		
	Oficial	Convenios	Total general
24 Horas	1104	1020	2124
Albergue Tiempo Completo		180	180
Centro de Ingreso	171		171
Centro de Internación Transitoria	112		112
Discapacidad Tiempo Completo	60	575	635
Educativas Altamente específicas		149	149
Hogar Pequeño	64		64
Madres Adolescentes y adolescentes embarazadas	79	34	113
Niño en Situación de Calle de Tiempo Completo		63	63
Privación de Libertad	312		312
Régimen de Semi-Libertad	24		24
Tratamiento por Consumo de Sustancias psicoactivas	18	77	95
Total general	1944	2098	4042

Cuadro 20. Proyectos en la Modalidad Atención Integral de Tiempo Completo, por Relación Institucional, según Perfil



Modalidad Atención Integral de Tiempo Completo Perfil	Relación Institucional		
	Oficial	Convenios	Total general
24 Horas	68	35	103
Albergue Tiempo Completo		5	5
Centro de Ingreso	6		6
Centro de Internación Transitoria	7		7
Discapacidad Tiempo Completo	2	13	15
Educativas Altamente específicas		7	7
Hogar Pequeño	9		9
Madres Adolescentes y adolescentes embarazadas	2	1	3
Niño en Situación de Calle de Tiempo Completo		4	4
Privación de Libertad	18		18
Régimen de Semi-Libertad	2		2
Tratamiento por Consumo de Sustancias psicoactivas	1	4	5
Total general	115	69	184

Cuadro 21. Niños, Niñas y Adolescentes atendidos en la Modalidad Atención Integral de Tiempo Completo, por Unidad Organizacional, según Perfil



Modalidad Atención Integral de Tiempo Completo Perfil	Unidad Organizacional		
	Montevideo	Interior	Total general
24 Horas	728	1396	2124
Albergue Tiempo Completo	180		180
Centro de Ingreso	171		171
Centro de Internación Transitoria	97	15	112
Discapacidad Tiempo Completo	409	226	635
Educativas Altamente específicas	149		149
Hogar Pequeño	49	15	64
Madres Adolescentes y adolescentes embarazadas	113		113
Niño en Situación de Calle de Tiempo Completo	63		63
Privación de Libertad	312		312
Régimen de Semi-Libertad	15	9	24
Tratamiento por Consumo de Sustancias psicoactivas	95		95
Total general	2381	1661	4042

Cuadro 22. Proyectos en la Modalidad Atención Integral de Tiempo Completo por Unidad Organizacional, según Perfil



Modalidad Atención Integral de Tiempo Completo Perfil	Unidad Organizacional		
	Montevideo	Interior	Total general
24 Horas	31	72	103
Albergue Tiempo Completo	5		5
Centro de Ingreso	6		6
Centro de Internación Transitoria	1	6	7
Discapacidad Tiempo Completo	10	5	15
Educativas Altamente específicas	7		7
Hogar Pequeño	6	3	9
Madres Adolescentes y adolescentes embarazadas	3		3
Niño en Situación de Calle de Tiempo Completo	4		4
Privación de Libertad	18		18
Régimen de Semi-Libertad	1	1	2
Tratamiento por Consumo de Sustancias psicoactivas	4	1	5
Total general	96	88	184

Sistema de Responsabilidad Penal Adolescente (SIRPA)



Cuadro 23. Adolescentes que cumplen Medidas Judiciales en dependencias del SIRPA, por Relación Institucional, según Tipo de Medida



Población SIRPA	Relación Institucional		
	Oficial	Convenio	Total general
Medidas Privativas de Libertad			
Privación de Libertad	312		312
Régimen de Semi-Libertad	24		24
Medidas No Privativas de Libertad			
Libertad Asistida	232	81	313
Libertad Vigilada	33		33
Total general	601	81	682

Cuadro 24. Proyectos dependientes de SIRPA en los que se cumplen Medidas Judiciales, por Relación Institucional, según Tipo de Medidas



Proyectos SIRPA	Relación Institucional			
	Tipo de Medida Judicial	Oficial	Convenio	Total general
Medidas Privativas de Libertad				
Privación de Libertad	18			18
Régimen de Semi-Libertad	2			2
Medidas No Privativas de Libertad				
Libertad Asistida	13	12		25
Libertad Vigilada	1			1
Total general	34	12		46

Cuadro 25. Adolescentes atendidos en SIRPA, por Unidad Organizacional, según Tipo de Medidas



Población SIRPA	Unidad Organizacional		
	Montevideo	Interior	Total general
Tipo de Medida Judicial			
Medidas Privativas de Libertad			
Privación de Libertad	312		312
Régimen de Semi-Libertad	15	9	24
Medidas No Privativas de Libertad			
Libertad Asistida	188	125	313
Libertad Vigilada	33		33
Total general	548	134	682

Cuadro 26. Proyectos dependientes de SIRPA en los que se cumplen Medidas Judiciales, según Unidad Organizacional y Tipo de Medida



Proyectos SIRPA	Unidad Organizacional		
	Montevideo	Interior	Total general
Tipo de Medida Judicial			
Medidas Privativas de Libertad			
Privación de Libertad	18		18
Régimen de Semi-Libertad	1	1	2
Medidas No Privativas de Libertad			
Libertad Asistida	13	12	25
Libertad Vigilada	1		1
Total general	33	13	46



Notas

- Este Estudio de Población y Proyectos presenta una síntesis de las situaciones a Octubre de 2010, realizada en Enero de 2015.
- En la categoría “Relación Institucional”, se entiende por “Convenios” a los Proyectos gestionados por Organizaciones de la Sociedad Civil con el apoyo de I.N.A.U. A su vez, se denomina “Otros” a los Proyectos que tienen convenios interinstitucionales; y con otras Instituciones públicas, como el MI.DE.S.
- La categoría “Unidad Organizacional” se recodifica en “Montevideo” e “Interior”, teniendo en cuenta la dependencia jerárquica . Se debe considerar que en algunos casos puede no coincidir la ubicación geográfica del Proyecto con su Unidad Organizacional (principalmente en Montevideo y Canelones).