

# Instituto del Niño y Adolescente del Uruguay



**POBLACIÓN Y PROYECTOS**  
**SETIEMBRE 2010**

# Datos de la Población



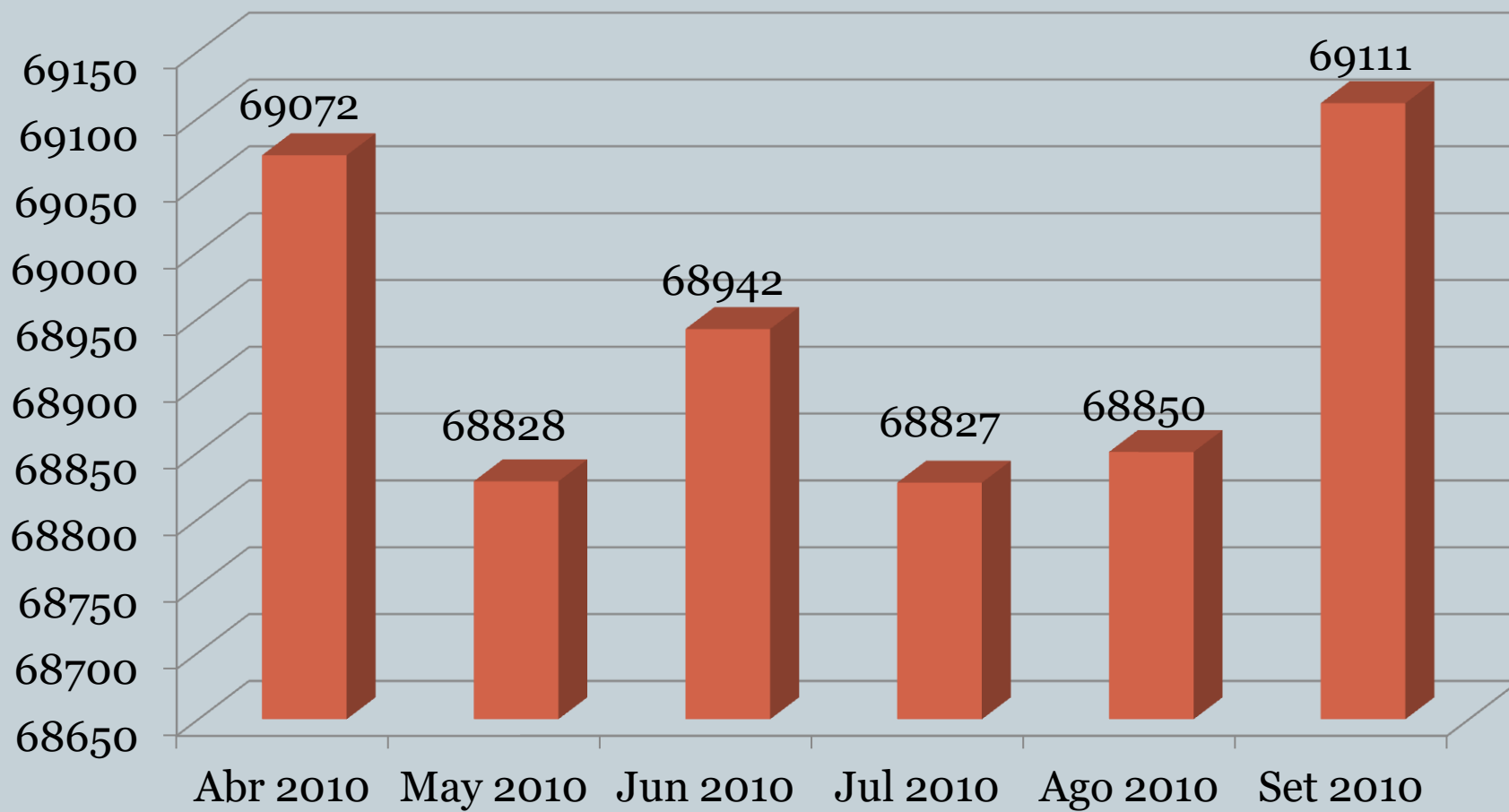
# Cuadro 1. Niños, Niñas y Adolescentes atendidos en la Institución por Edad, según Sexo



<b>Población</b>	<b>Edad</b>					
<b>Sexo</b>	<b>0-3</b>	<b>4-5</b>	<b>6-12</b>	<b>13-17</b>	<b>18 y más</b>	<b>Total general</b>
Niñas	19675	2538	6342	3704	564	32823
Varones	20833	2665	6902	5092	796	36288
<b>Total general</b>	<b>40508</b>	<b>5203</b>	<b>13244</b>	<b>8796</b>	<b>1360</b>	<b>69111</b>

\*Incluye a los Niños, Niñas y Adolescentes atendidos en la Institución.

# Gráfico 1. Evolución de la Población atendida en la Institución



\*Incluye a los Niños, Niñas y Adolescentes atendidos en la Institución.

## Cuadro 2. Niños, Niñas y Adolescentes atendidos, por Edad, según Modalidad de atención y Sexo



Población		Edad					Total general
Modalidad	Sexo	0-3	4-5	6-12	13-17	18 y más	
Atención en la Comunidad	Niñas	133	109	555	478	119	1394
	Varones	157	150	584	850	187	1928
<b>Total Atención en la Comunidad</b>		<b>290</b>	<b>259</b>	<b>1139</b>	<b>1328</b>	<b>306</b>	<b>3322</b>
Atención Integral de Tiempo Parcial	Niñas	19394	2296	5122	2383	119	29314
	Varones	20490	2382	5575	3049	118	31614
<b>Total Atención Integral de Tiempo Parcial</b>		<b>39884</b>	<b>4678</b>	<b>10697</b>	<b>5432</b>	<b>237</b>	<b>60928</b>
Alternativa Familiar	Niñas	53	47	233	193	42	568
	Varones	80	51	243	182	36	592
<b>Total Alternativa Familiar</b>		<b>133</b>	<b>98</b>	<b>476</b>	<b>375</b>	<b>78</b>	<b>1160</b>
Atención Integral de Tiempo Completo	Niñas	148	92	488	690	284	1702
	Varones	171	93	558	1069	458	2349
<b>Total Atención Integral de Tiempo Completo</b>		<b>319</b>	<b>185</b>	<b>1046</b>	<b>1759</b>	<b>742</b>	<b>4051</b>
<b>Total general</b>		<b>40626</b>	<b>5220</b>	<b>13358</b>	<b>8894</b>	<b>1363</b>	<b>69461</b>

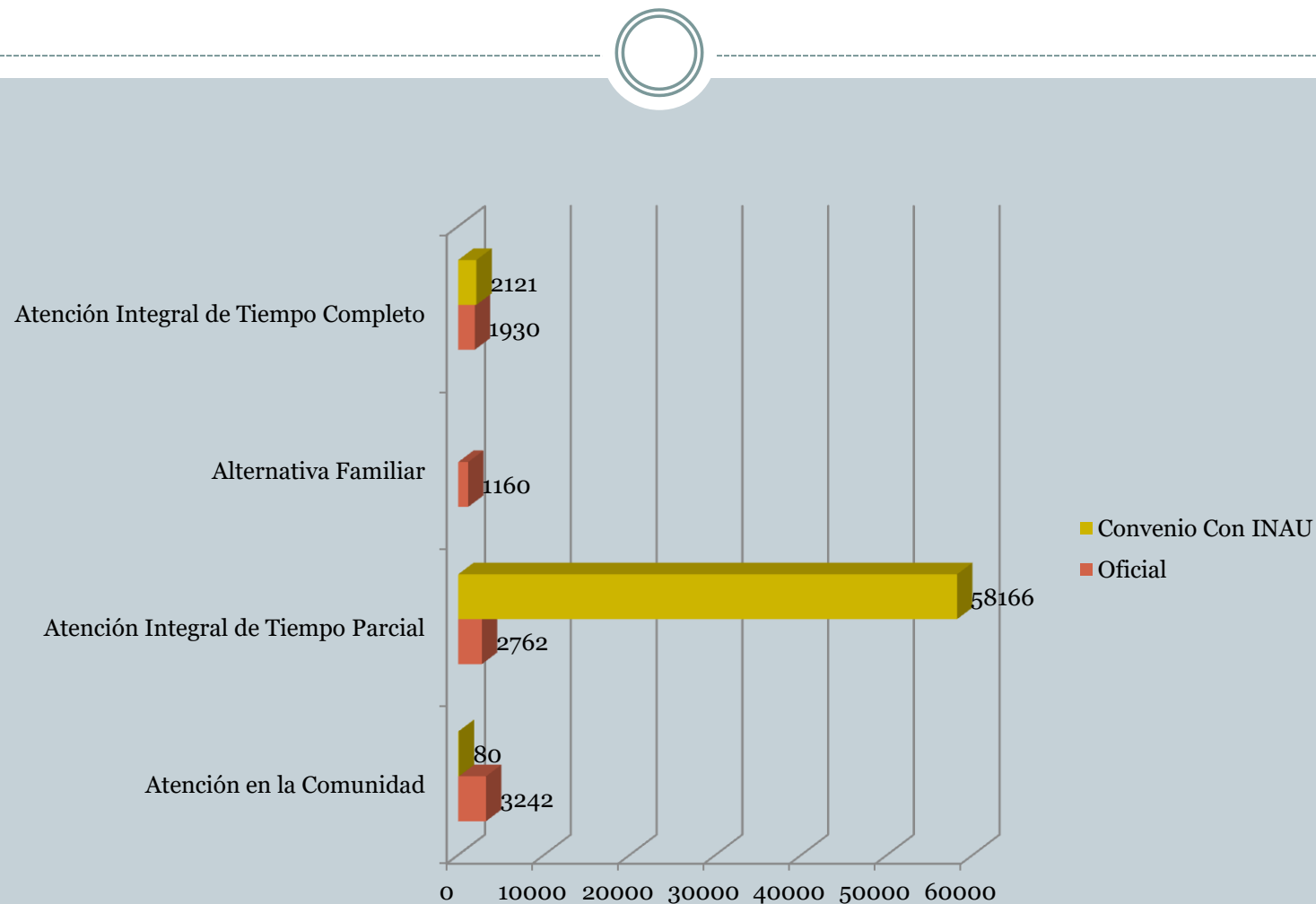
\*En este cuadro y en los subsiguientes a diferencia del Cuadro anterior, se presenta la cantidad de prestaciones otorgadas (puede ser más de una por niño, niña o adolescente). Incluye la Población de SIRPA.

## Cuadro 3. Niños, Niñas y Adolescentes atendidos por Relación Institucional, según Modalidad de atención



<b>Población</b>	<b>Relación Institucional</b>		
	<b>Oficial</b>	<b>Convenio</b>	<b>Total general</b>
Atención en la Comunidad	3242	80	3322
Atención Integral de Tiempo Parcial	2762	58166	60928
Alternativa Familiar	1160		1160
Atención Integral de Tiempo Completo	1930	2121	4051
<b>Total general</b>	<b>9094</b>	<b>60367</b>	<b>69461</b>

## Gráfico 2. Distribución de la población atendida por Relación Institucional, según Modalidad de atención



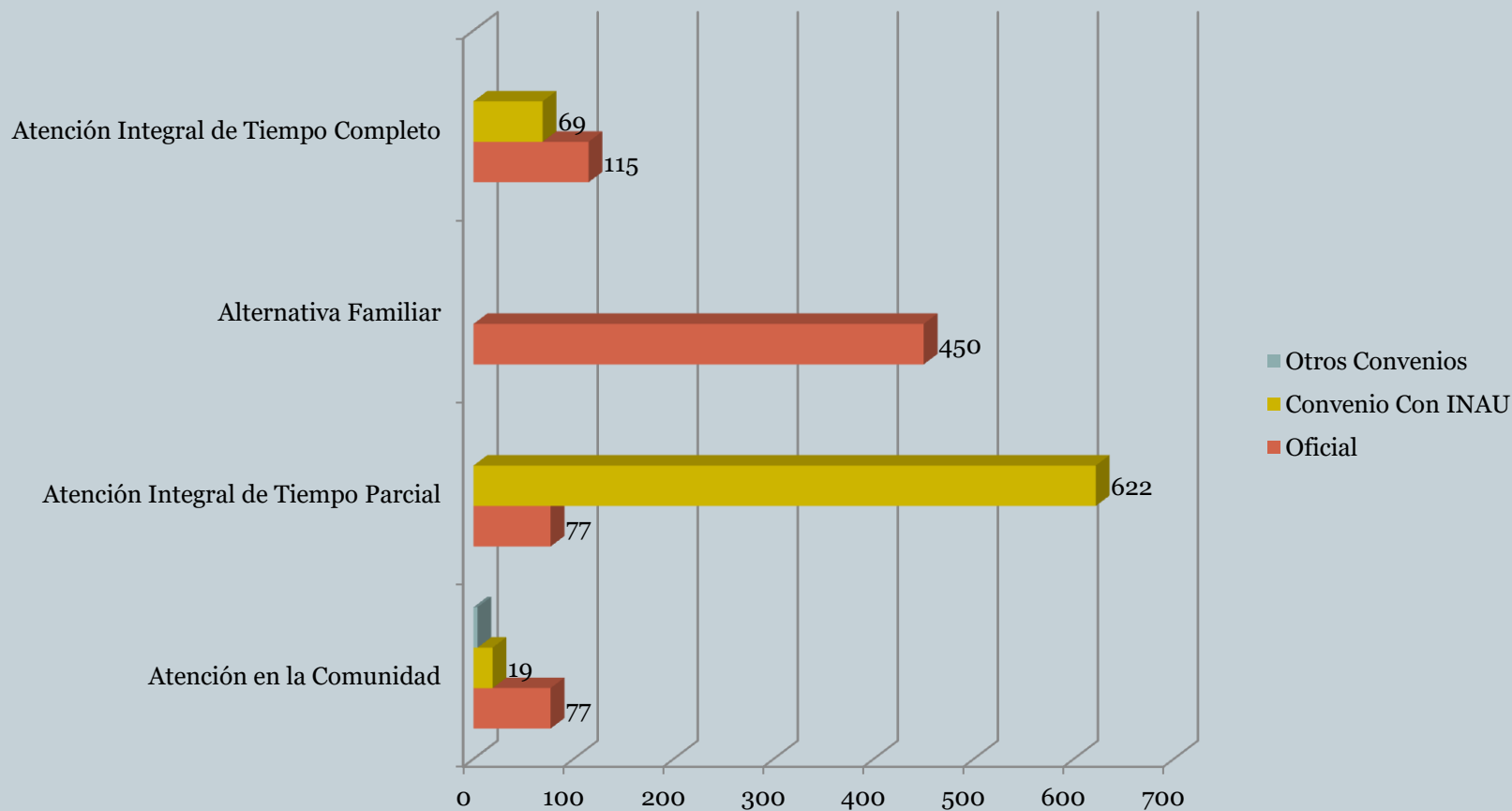
## Cuadro 4. Proyectos de atención por Relación Institucional, según Modalidad de atención



Proyectos	Relación Institucional			Total general
	Oficial	Convenio	Otros	
Atención en la Comunidad	77	19	4	100
Atención Integral de Tiempo Parcial	77	622		699
Alternativa Familiar	450			450
Atención Integral de Tiempo Completo	115	69		184
<b>Total general</b>	<b>719</b>	<b>710</b>	<b>4</b>	<b>1433</b>



# Gráfico 3. Distribución de Proyectos por Modalidad, según Relación Institucional



## Cuadro 5. Niños, Niñas y Adolescentes atendidos, por Unidad Organizacional, según Modalidad de atención



Población	Unidad Organizacional		
	Montevideo	Interior	Total general
Atención en la Comunidad	1309	2013	3322
Atención Integral de Tiempo Parcial	18591	42337	60928
Alternativa Familiar	191	969	1160
Atención Integral de Tiempo Completo	2379	1672	4051
<b>Total general</b>	<b>22470</b>	<b>46991</b>	<b>69461</b>

\*En la categoría Montevideo se incluyen datos de: División CAIF, División Salud, Departamento de Adopciones, División Protección Integral a la Infancia y la Adolescencia, División Protección Integral en Contexto Familiar y Comunitario, División Convenios, Departamento Acogimiento Familiar, DAIF, SIRPA, División Jurídica, Direcciones Regionales, División Estudio y Derivación.

## Gráfico 4. Distribución de la población atendida

Gráfico 4.1 por Modalidad de atención, según Unidad Organizacional

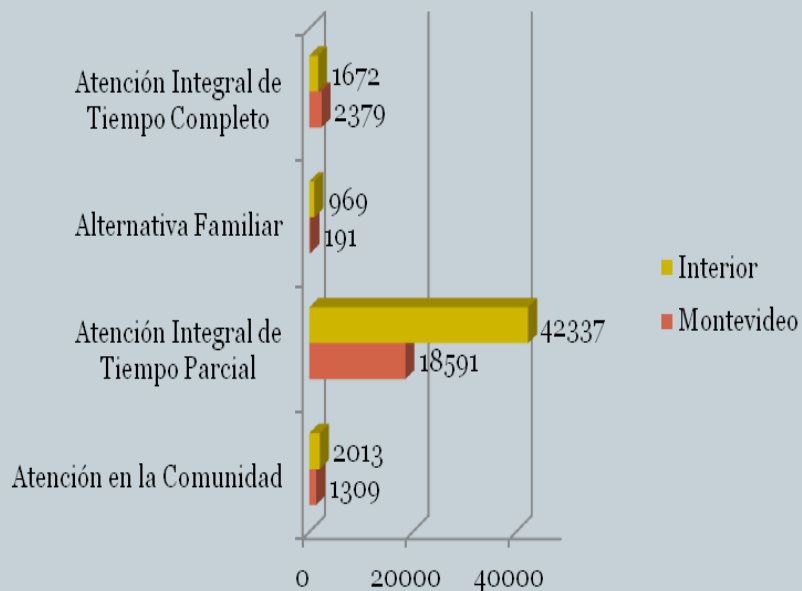
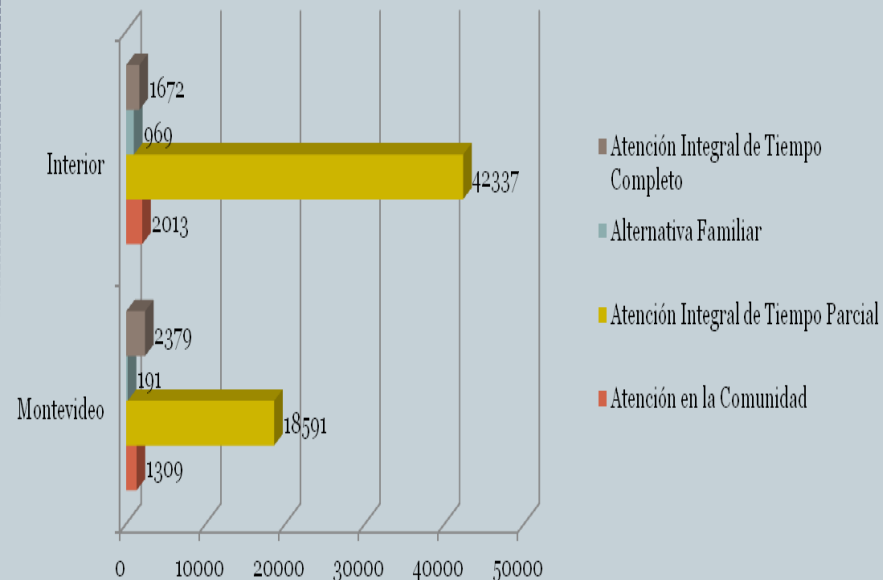


Gráfico 4.2 por Unidad Organizacional, según Modalidad de atención



## Cuadro 6. Proyectos de atención por Unidad Organizacional, según Modalidad de atención



Proyectos	Unidad Organizacional		
	Montevideo	Interior	Total general
Atención en la Comunidad	49	51	100
Atención Integral de Tiempo Parcial	237	462	699
Alternativa Familiar	115	335	450
Atención Integral de Tiempo Completo	96	88	184
<b>Total general</b>	<b>497</b>	<b>936</b>	<b>1433</b>

# Gráfico 5. Distribución de Proyectos por Unidad Organizacional, según Modalidad de atención

Gráfico 5.1 por Modalidad de atención, según Unidad Organizacional

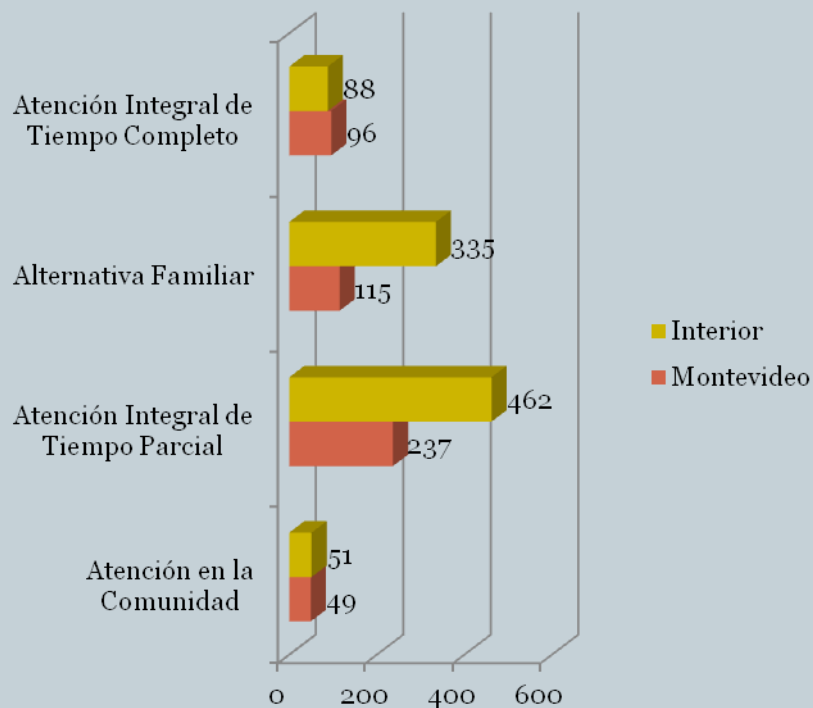
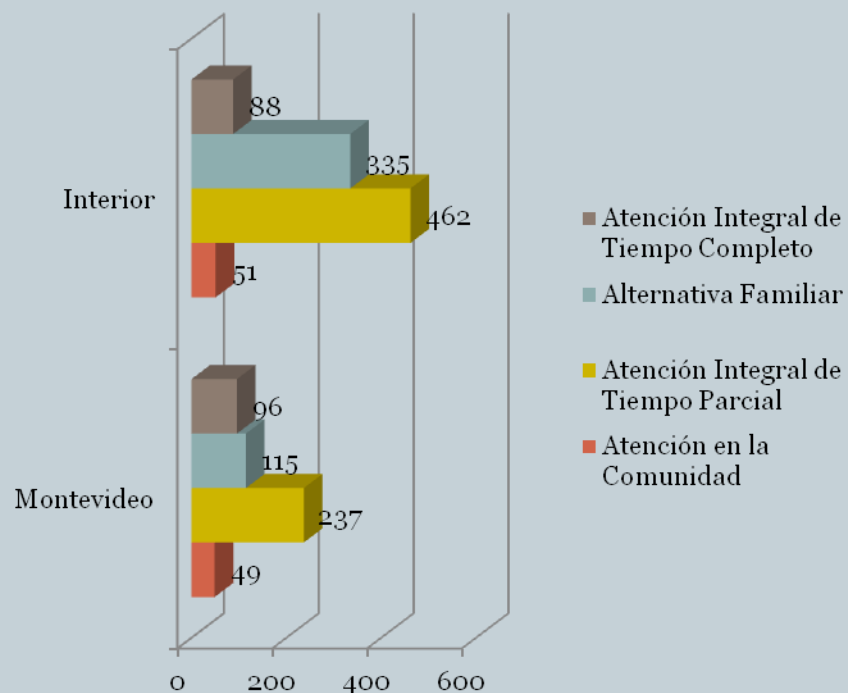


Gráfico 5.2 por Unidad Organizacional, según Modalidad de atención



# Distribución según Modalidades y Perfiles



## Cuadro 7. Niños, Niñas y Adolescentes atendidos en la Modalidad Atención a la Comunidad, por Relación Institucional, según Perfil



Modalidad Atención a la Comunidad Perfil	Relación Institucional		
	Oficial	Convenios	Total general
Atención al Niño y la Familia	509		509
Atención comunitaria	534		534
Capacitación y formación	43		43
Estudio y Derivación	1510		1510
Legitimación Adoptiva y Adopción	242		242
Libertad Asistida	242	80	322
Libertad Vigilada	29		29
Prestaciones Económicas	81		81
Tratamiento ambulatorio por Consumo	52		52
<b>Total general</b>	<b>3242</b>	<b>80</b>	<b>3322</b>

## Cuadro 8. Proyectos en la Modalidad Atención a la Comunidad, por Relación Institucional, según Perfil



Modalidad Atención a la Comunidad Perfil	Relación Institucional			Total general
	Oficial	Convenios	Otros	
Apoyo al egreso		1		1
Apoyo terapéutico		3		3
Áreas pedagógicas	1			1
Atención al Niño y la Familia	9			9
Atención comunitaria	20			20
Capacitación y formación	4	1		5
Educativo, recreativo y social		1	4	5
Equipo territorial	1			1
Estudio y Derivación	22			22
Legitimación Adoptiva y Adopción	3			3
Libertad Asistida	13	12		25
Libertad Vigilada	1			1
Prestaciones Económicas	1			1
Promoción de jóvenes		1		1
Tratamiento ambulatorio por Consumo	1			1
Víctimas de Violencia	1			1
<b>Total general</b>	<b>77</b>	<b>19</b>	<b>4</b>	<b>100</b>



## Cuadro 9. Niños, Niñas y Adolescentes atendidos en la Modalidad Atención a la Comunidad, por Unidad Organizacional, según Perfil



Modalidad Atención a la Comunidad Perfil	Unidad Organizacional		
	Montevideo	Interior	Total general
Atención al Niño y la Familia	245	264	509
Atención comunitaria	286	248	534
Capacitación y formación		43	43
Estudio y Derivación	187	1323	1510
Legitimación Adoptiva y Adopción	242		242
Libertad Asistida	187	135	322
Libertad Vigilada	29		29
Prestaciones Económicas	81		81
Tratamiento ambulatorio por Consumo	52		52
<b>Total general</b>	<b>1309</b>	<b>2013</b>	<b>3322</b>

## Cuadro 10. Proyectos en la Modalidad Atención a la Comunidad, por Unidad Organizacional, según Perfil



Modalidad Atención a la Comunidad Perfil	Unidad Organizacional		
	Montevideo	Interior	Total general
Apoyo al egreso	1		1
Apoyo terapéutico	3		3
Áreas pedagógicas	1		1
Atención al Niño y la Familia	4	5	9
Atención comunitaria	10	10	20
Capacitación y formación	3	2	5
Educativo, recreativo y social	5		5
Equipo territorial		1	1
Estudio y Derivación	1	21	22
Legitimación Adoptiva y Adopción	3		3
Libertad Asistida	13	12	25
Libertad Vigilada	1		1
Prestaciones Económicas	1		1
Promoción de jóvenes	1		1
Tratamiento ambulatorio por Consumo	1		1
Víctimas de Violencia	1		1
<b>Total general</b>	<b>49</b>	<b>51</b>	<b>100</b>

## Cuadro 11. Niños, Niñas y Adolescentes atendidos en la Modalidad Atención Integral de Tiempo Parcial, por Relación Institucional, según Perfil



Modalidad Atención Integral de Tiempo Parcial Perfil	Relación Institucional		
	Oficial	Convenios	Total general
Adolescentes embarazadas, Madres y o Padres con hijos.		51	51
CAIF		42260	42260
Centro Diurno	1589	144	1733
Centro Juvenil	172	4128	4300
Club de Niños	890	9213	10103
Discapacidad Tiempo Parcial		1301	1301
Niño en Situación de Calle	59	741	800
Orientación, Capacitación y Formación	43		43
Tratamiento por Consumo de Sustancias psicoactivas	9		9
Víctimas de Violencia		328	328
<b>Total general</b>	<b>2762</b>	<b>58166</b>	<b>60928</b>

## Cuadro 12. Proyectos en la Modalidad Atención Integral de Tiempo Parcial, por Relación Institucional, según Perfil



Modalidad Atención Integral de Tiempo Parcial	Relación Institucional		
	Oficial	Convenio	Total general
Adolescentes embarazadas, Madres y o Padres con hijos.		1	1
CAIF		354	354
Centro Diurno	40	2	42
Centro Juvenil	7	73	80
Club de Niños	24	137	161
Discapacidad Tiempo Parcial		29	29
Niño en Situación de Calle	3	18	21
Orientación, Capacitación y Formación	2		2
Tratamiento por Consumo de Sustancias psicoactivas	1		1
Víctimas de Violencia		8	8
<b>Total general</b>	<b>77</b>	<b>622</b>	<b>699</b>

## Cuadro 13. Niños, Niñas y Adolescentes atendidos en la Modalidad Atención Integral de Tiempo Parcial, por Unidad Organizacional, según Perfil



Modalidad Atención Integral de Tiempo Parcial Perfil	Unidad Organizacional		
	Montevideo	Interior	Total general
Adolescentes embarazadas, Madres y o Padres con hijos.	51		51
CAIF	10265	31995	42260
Centro Diurno	528	1205	1733
Centro Juvenil	2162	2138	4300
Club de Niños	3929	6174	10103
Discapacidad Tiempo Parcial	789	512	1301
Niño en Situación de Calle	565	235	800
Orientación, Capacitación y Formación		43	43
Tratamiento por Consumo de Sustancias psicoactivas	9		9
Víctimas de Violencia	293	35	328
<b>Total general</b>	<b>18591</b>	<b>42337</b>	<b>60928</b>

## Cuadro 14. Proyectos en la Modalidad Atención Integral de Tiempo Parcial por Unidad Organizacional, según Perfil



Modalidad Atención Integral de Tiempo Parcial	Unidad Organizacional		
	Montevideo	Interior	Total general
Adolescentes embarazadas, Madres y o Padres con hijos.	1		1
CAIF	82	272	354
Centro Diurno	9	33	42
Centro Juvenil	42	38	80
Club de Niños	61	100	161
Discapacidad Tiempo Parcial	16	13	29
Niño en Situación de Calle	17	4	21
Orientación, Capacitación y Formación	1	1	2
Tratamiento por Consumo de Sustancias psicoactivas	1		1
Víctimas de Violencia	7	1	8
<b>Total general</b>	<b>237</b>	<b>462</b>	<b>699</b>

## Cuadro 15. Niños, Niñas y Adolescentes atendidos en la Modalidad Alternativa Familiar, por Relación Institucional, según Perfil



<b>Modalidad Alternativa Familiar</b>	<b>Relación Institucional</b>	
	<b>Oficial</b>	<b>Total general</b>
<b>Perfil</b>		
Cuidadoras de Primera Atención	94	94
Hogares de Alternativa Familiar	1066	1066
<b>Total general</b>	<b>1160</b>	<b>1160</b>

## Cuadro 16. Proyectos en la Modalidad Alternativa Familiar, por Relación Institucional, según Perfil



Modalidad Alternativa Familiar	Relación Institucional	
	Oficial	Total general
Cuidadoras de Primera Atención	41	41
Hogares de Alternativa Familiar	409	409
<b>Total general</b>	<b>450</b>	<b>450</b>



## Cuadro 17. Niños, Niñas y Adolescentes atendidos en la Modalidad Alternativa Familiar, por Unidad Organizacional, según Perfil



<b>Modalidad Alternativa Familiar</b>	<b>Unidad Organizacional</b>		
	<b>Montevideo</b>	<b>Interior</b>	<b>Total general</b>
<b>Perfil</b>			
Cuidadoras de Primera Atención	94		94
Hogares de Alternativa Familiar	97	969	1066
<b>Total general</b>	<b>191</b>	<b>969</b>	<b>1160</b>

## Cuadro 18. Proyectos en la Modalidad Alternativa Familiar por Unidad Organizacional, según Perfil



Modalidad Alternativa Familiar	Unidad Organizacional		
	Montevideo	Interior	Total general
Perfil			
Cuidadoras de Primera Atención	40	1	41
Hogares de Alternativa Familiar	75	334	409
<b>Total general</b>	<b>115</b>	<b>335</b>	<b>450</b>

## Cuadro 19. Niños, Niñas y Adolescentes atendidos en la Modalidad Atención Integral de Tiempo Completo, por Relación Institucional, según Perfil



Modalidad Atención Integral de Tiempo Completo Perfil	Relación Institucional		
	Oficial	Convenios	Total general
24 Horas	1110	1035	2145
Albergue Tiempo Completo		188	188
Centro de Ingreso	167		167
Centro de Internación Transitoria	106		106
Discapacidad Tiempo Completo	58	577	635
Educativas Altamente específicas		150	150
Hogar Pequeño	64		64
Madres Adolescentes y adolescentes embarazadas	83	31	114
Niño en Situación de Calle de Tiempo Completo		66	66
Privación de Libertad	297		297
Régimen de Semi-Libertad	31		31
Tratamiento por Consumo de Sustancias psicoactivas	14	74	88
<b>Total general</b>	<b>1930</b>	<b>2121</b>	<b>4051</b>

## Cuadro 20. Proyectos en la Modalidad Atención Integral de Tiempo Completo, por Relación Institucional, según Perfil



Modalidad Atención Integral de Tiempo Completo Perfil	Relación Institucional		
	Oficial	Convenios	Total general
24 Horas	68	35	103
Albergue Tiempo Completo		5	5
Centro de Ingreso	6		6
Centro de Internación Transitoria	7		7
Discapacidad Tiempo Completo	2	13	15
Educativas Altamente específicas		7	7
Hogar Pequeño	9		9
Madres Adolescentes y adolescentes embarazadas	2	1	3
Niño en Situación de Calle de Tiempo Completo		4	4
Privación de Libertad	18		18
Régimen de Semi-Libertad	2		2
Tratamiento por Consumo de Sustancias psicoactivas	1	4	5
<b>Total general</b>	<b>115</b>	<b>69</b>	<b>184</b>

## Cuadro 21. Niños, Niñas y Adolescentes atendidos en la Modalidad Atención Integral de Tiempo Completo, por Unidad Organizacional, según Perfil



Modalidad Atención Integral de Tiempo Completo Perfil	Unidad Organizacional		
	Montevideo	Interior	Total general
24 Horas	739	1406	2145
Albergue Tiempo Completo	188		188
Centro de Ingreso	167		167
Centro de Internación Transitoria	94	12	106
Discapacidad Tiempo Completo	408	227	635
Educativas Altamente específicas	150		150
Hogar Pequeño	49	15	64
Madres Adolescentes y adolescentes embarazadas	114		114
Niño en Situación de Calle de Tiempo Completo	66		66
Privación de Libertad	297		297
Régimen de Semi-Libertad	19	12	31
Tratamiento por Consumo de Sustancias psicoactivas	88		88
<b>Total general</b>	<b>2379</b>	<b>1672</b>	<b>4051</b>

## Cuadro 22. Proyectos en la Modalidad Atención Integral de Tiempo Completo por Unidad Organizacional, según Perfil



Modalidad Atención Integral de Tiempo Completo Perfil	Unidad Organizacional		
	Montevideo	Interior	Total general
24 Horas	31	72	103
Albergue Tiempo Completo	5		5
Centro de Ingreso	6		6
Centro de Internación Transitoria	1	6	7
Discapacidad Tiempo Completo	10	5	15
Educativas Altamente específicas	7		7
Hogar Pequeño	6	3	9
Madres Adolescentes y adolescentes embarazadas	3		3
Niño en Situación de Calle de Tiempo Completo	4		4
Privación de Libertad	18		18
Régimen de Semi-Libertad	1	1	2
Tratamiento por Consumo de Sustancias psicoactivas	4	1	5
<b>Total general</b>	<b>96</b>	<b>88</b>	<b>184</b>

# Sistema de Responsabilidad Penal Adolescente (SIRPA)



## Cuadro 23. Adolescentes que cumplen Medidas Judiciales en dependencias del SIRPA, por Relación Institucional, según Tipo de Medida



Población SIRPA	Relación Institucional		
	Oficial	Convenio	Total general
<b>Medidas Privativas de Libertad</b>			
Privación de Libertad	297		297
Régimen de Semi-Libertad	31		31
<b>Medidas No Privativas de Libertad</b>			
Libertad Asistida	242	80	322
Libertad Vigilada	29		29
<b>Total general</b>	<b>599</b>	<b>80</b>	<b>679</b>



## Cuadro 24. Proyectos dependientes de SIRPA en los que se cumplen Medidas Judiciales, por Relación Institucional, según Tipo de Medidas



Proyectos SIRPA	Relación Institucional			
	Tipo de Medida Judicial	Oficial	Convenio	Total general
<b>Medidas Privativas de Libertad</b>				
Privación de Libertad		18		18
Régimen de Semi-Libertad		2		2
<b>Medidas No Privativas de Libertad</b>				
Libertad Asistida		13	12	25
Libertad Vigilada		1		1
<b>Total general</b>		<b>34</b>	<b>12</b>	<b>46</b>

## Cuadro 25. Adolescentes atendidos en SIRPA, por Unidad Organizacional, según Tipo de Medidas



Población SIRPA	Unidad Organizacional		
	Montevideo	Interior	Total general
<b>Tipo de Medida Judicial</b>			
<b>Medidas Privativas de Libertad</b>			
Privación de Libertad	297		297
Régimen de Semi-Libertad	31		31
<b>Medidas No Privativas de Libertad</b>			
Libertad Asistida	242	80	322
Libertad Vigilada	29		29
<b>Total general</b>	<b>599</b>	<b>80</b>	<b>679</b>

## Cuadro 26. Proyectos dependientes de SIRPA en los que se cumplen Medidas Judiciales, según Unidad Organizacional y Tipo de Medida



Proyectos SIRPA	Unidad Organizacional		
	Montevideo	Interior	Total general
<b>Tipo de Medida Judicial</b>			
<b>Medidas Privativas de Libertad</b>			
Privación de Libertad	18		18
Régimen de Semi-Libertad	1	1	2
<b>Medidas No Privativas de Libertad</b>			
Libertad Asistida	13	12	25
Libertad Vigilada	1		1
<b>Total general</b>	<b>33</b>	<b>13</b>	<b>46</b>



## Notas

- Este Estudio de Población y Proyectos presenta una síntesis de las situaciones a Setiembre de 2010, realizada en Enero de 2015.
- En la categoría “Relación Institucional”, se entiende por “Convenios” a los Proyectos gestionados por Organizaciones de la Sociedad Civil con el apoyo de I.N.A.U. A su vez, se denomina “Otros” a los Proyectos que tienen convenios interinstitucionales; y con otras Instituciones públicas, como el MI.DE.S.
- La categoría “Unidad Organizacional” se recodifica en “Montevideo” e “Interior”, teniendo en cuenta la dependencia jerárquica . Se debe considerar que en algunos casos puede no coincidir la ubicación geográfica del Proyecto con su Unidad Organizacional (principalmente en Montevideo y Canelones).