

Instituto del Niño y Adolescente del Uruguay



POBLACIÓN Y PROYECTOS
ABRIL 2011

Datos de la Población



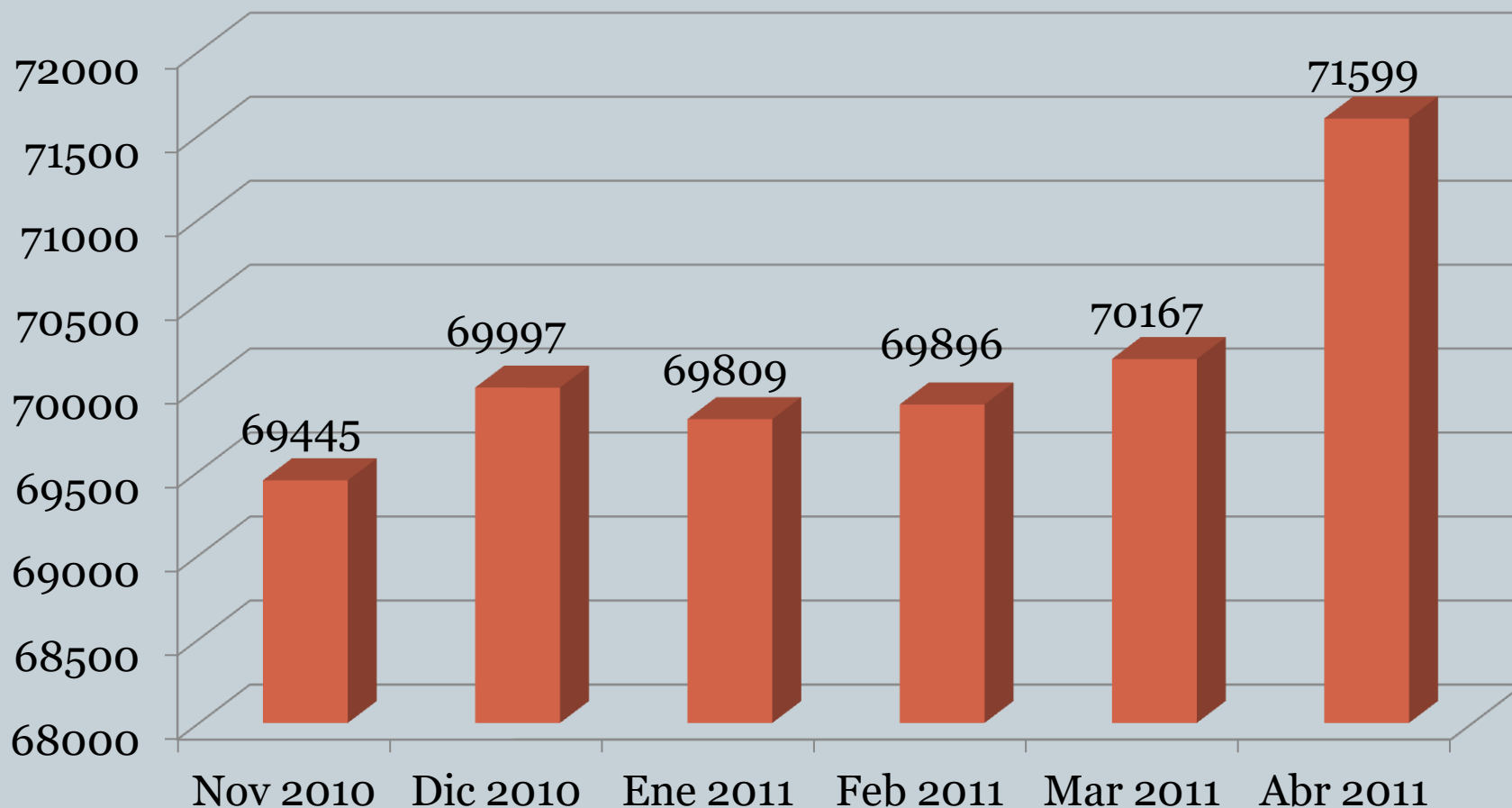
Cuadro 1. Niños, Niñas y Adolescentes atendidos en la Institución por Edad, según Sexo



Población	Edad					
Sexo	0-3	4-5	6-12	13-17	18 y más	Total general
Niñas	20926	2605	6350	3778	545	34204
Varones	21778	2680	6906	5130	901	37395
Total general	42704	5285	13256	8908	1446	71599

*Incluye a los Niños, Niñas y Adolescentes atendidos en la Institución.

Gráfico 1. Evolución de la Población atendida en la Institución



*Incluye a los Niños, Niñas y Adolescentes atendidos en la Institución.

Cuadro 2. Niños, Niñas y Adolescentes atendidos, por Edad, según Modalidad de atención y Sexo



Población		Edad					Total general
Modalidad	Sexo	0-3	4-5	6-12	13-17	18 y más	
Atención en la Comunidad	Niñas	137	123	562	562	223	1607
	Varones	182	137	634	1000	318	2271
Total Atención en la Comunidad		319	260	1196	1562	541	3878
Atención Integral de Tiempo Parcial	Niñas	20690	2370	5207	2467	69	30803
	Varones	21500	2396	5648	3155	101	32800
Total Atención Integral de Tiempo Parcial		42190	4766	10855	5622	170	63603
Alternativa Familiar	Niñas	62	47	232	199	37	577
	Varones	92	48	241	185	39	605
Total Alternativa Familiar		154	95	473	384	76	1182
Atención Integral de Tiempo Completo	Niñas	147	79	445	653	264	1588
	Varones	155	115	501	979	483	2233
Total Atención Integral de Tiempo Completo		302	194	946	1632	747	3821
Total general		42965	5315	13470	9200	1534	72484

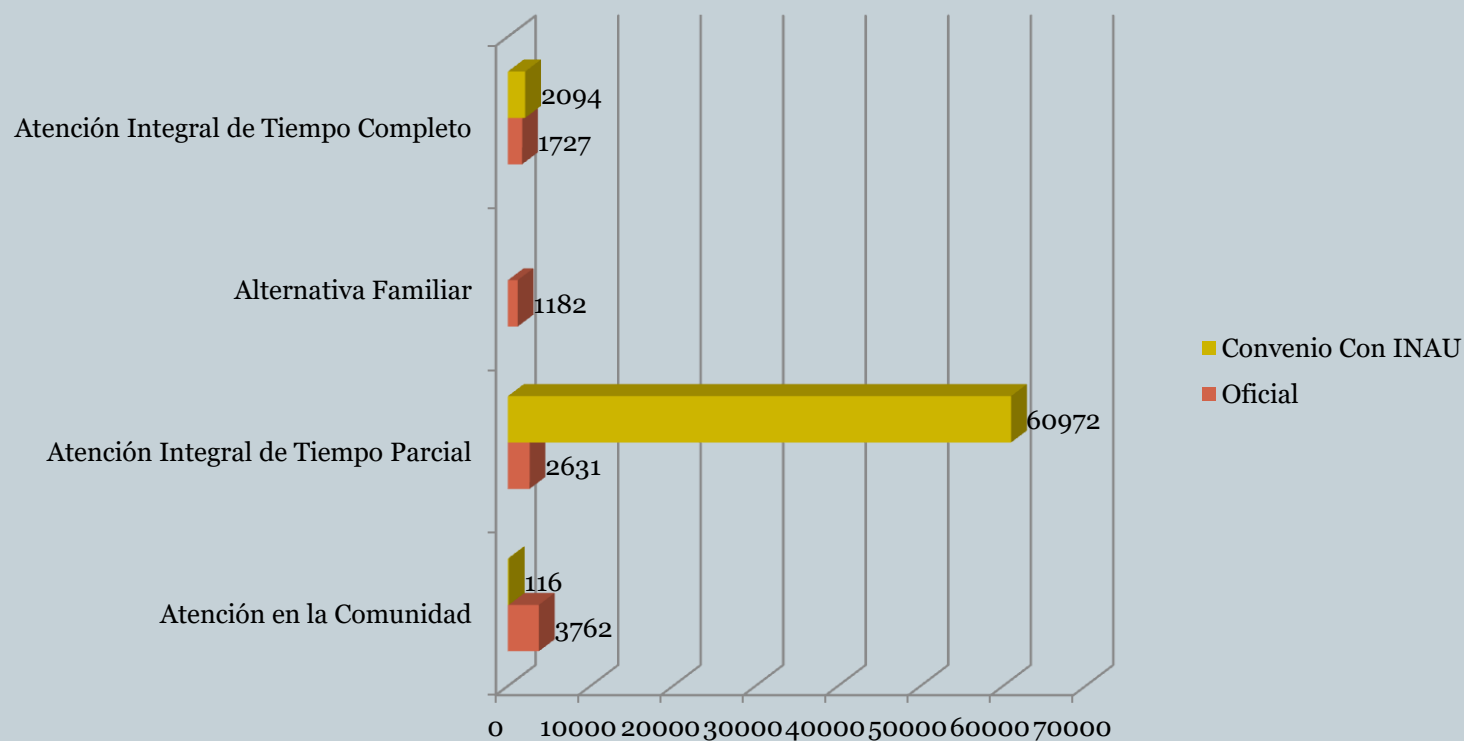
*En este cuadro y en los subsiguientes a diferencia del Cuadro anterior, se presenta la cantidad de prestaciones otorgadas (puede ser más de una por niño, niña o adolescente). Incluye la Población de SIRPA.

Cuadro 3. Niños, Niñas y Adolescentes atendidos por Relación Institucional, según Modalidad de atención



Población	Relación Institucional		
	Oficial	Convenio	Total general
Atención en la Comunidad	3762	116	3878
Atención Integral de Tiempo Parcial	2631	60972	63603
Alternativa Familiar	1182		1182
Atención Integral de Tiempo Completo	1727	2094	3821
Total general	9302	63182	72484

Gráfico 2. Distribución de la población atendida por Relación Institucional, según Modalidad de atención

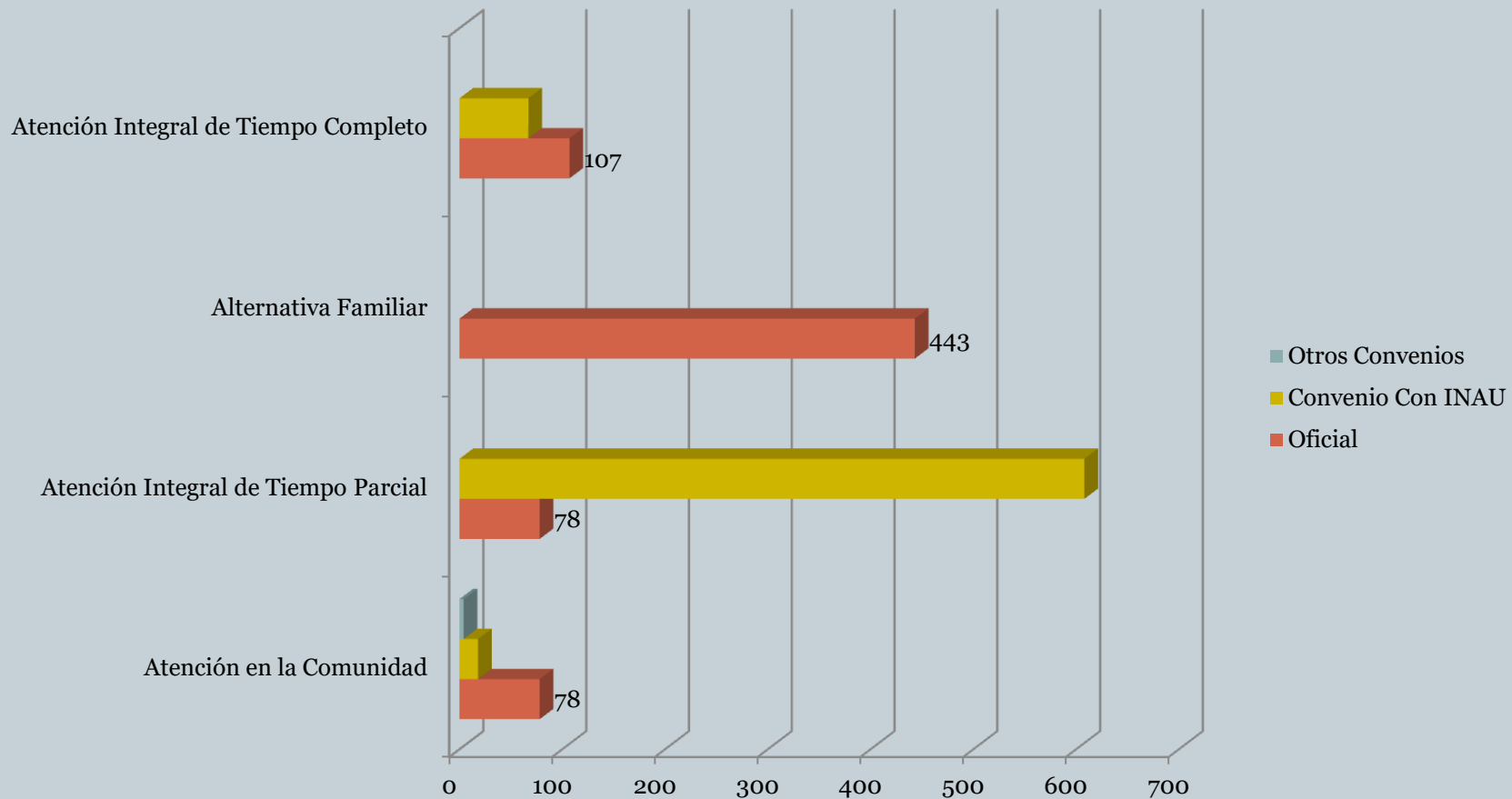


Cuadro 4. Proyectos de atención por Relación Institucional, según Modalidad de atención



Proyectos	Relación Institucional			Total general
	Oficial	Convenio	Otros	
Atención en la Comunidad	78	18	4	100
Atención Integral de Tiempo Parcial	78	608		686
Alternativa Familiar	443			443
Atención Integral de Tiempo Completo	107	67		174
Total general	706	693	4	1403

Gráfico 3. Distribución de Proyectos por Modalidad, según Relación Institucional



Cuadro 5. Niños, Niñas y Adolescentes atendidos, por Unidad Organizacional, según Modalidad de atención



Población	Unidad Organizacional		
	Montevideo	Interior	Total general
Atención en la Comunidad	1741	2137	3878
Atención Integral de Tiempo Parcial	19997	43606	63603
Alternativa Familiar	222	960	1182
Atención Integral de Tiempo Completo	2300	1521	3821
Total general	24260	48224	72484

*En la categoría Montevideo se incluyen datos de: División CAIF, División Salud, Departamento de Adopciones, División Protección Integral a la Infancia y la Adolescencia, División Protección Integral en Contexto Familiar y Comunitario, División Convenios, Departamento Acogimiento Familiar, DAIF, SIRPA, División Jurídica, Direcciones Regionales, División Estudio y Derivación.

Gráfico 4. Distribución de la población atendida

Gráfico 4.1 por Modalidad de atención, según Unidad Organizacional

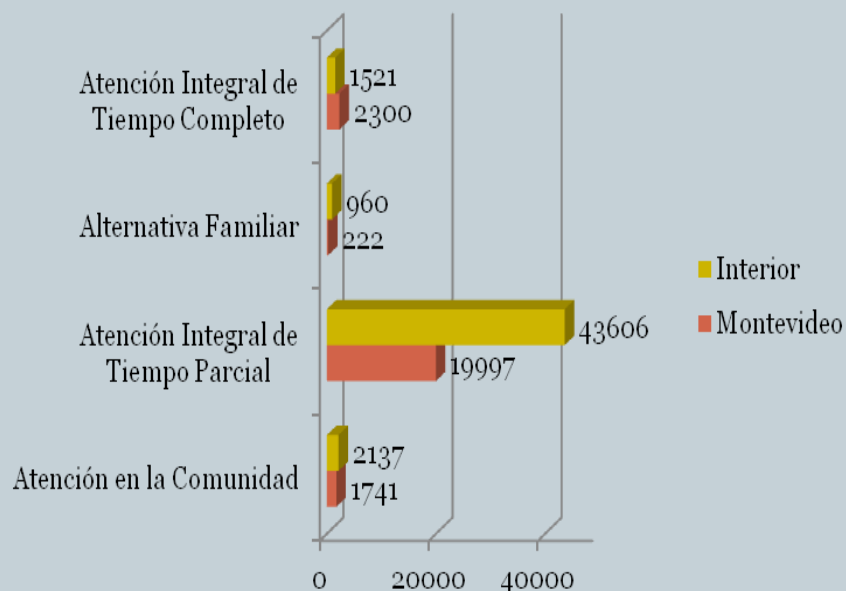
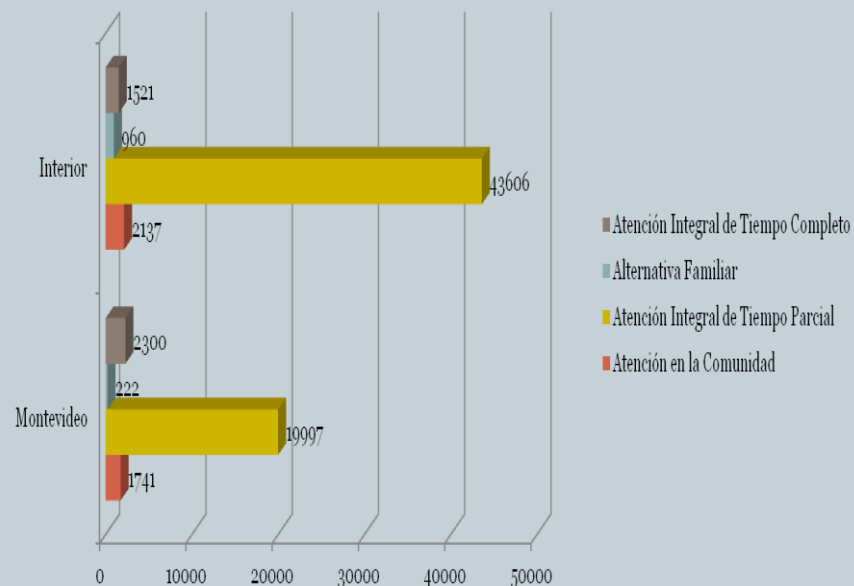


Gráfico 4.2 por Unidad Organizacional, según Modalidad de atención



Cuadro 6. Proyectos de atención por Unidad Organizacional, según Modalidad de atención



Proyectos	Unidad Organizacional		
	Montevideo	Interior	Total general
Atención en la Comunidad	49	51	100
Atención Integral de Tiempo Parcial	234	452	686
Alternativa Familiar	116	327	443
Atención Integral de Tiempo Completo	94	80	174
Total general	493	910	1403

Gráfico 5. Distribución de Proyectos por Unidad Organizacional, según Modalidad de atención

Gráfico 5.1 por Modalidad de atención, según Unidad Organizacional

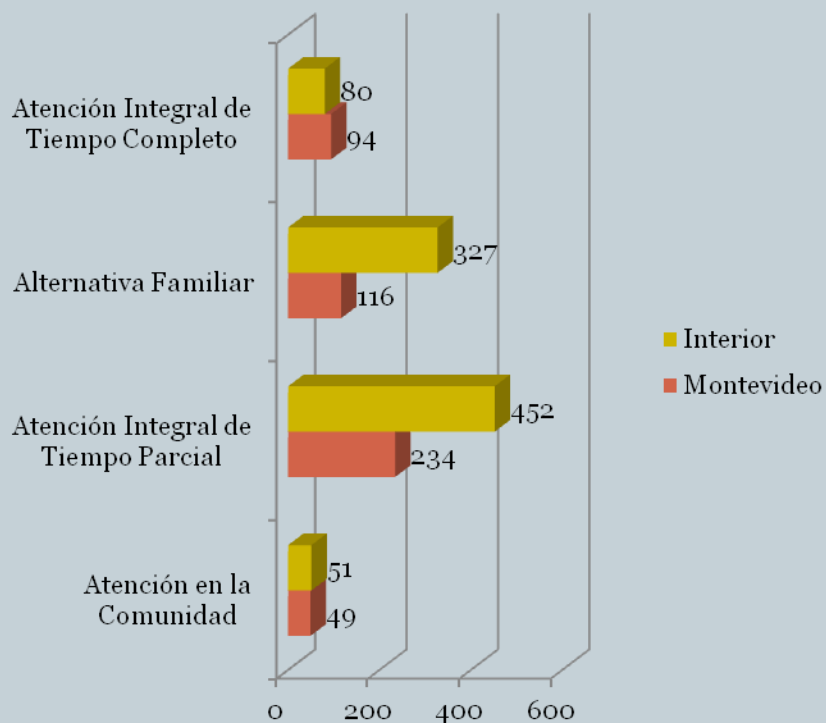
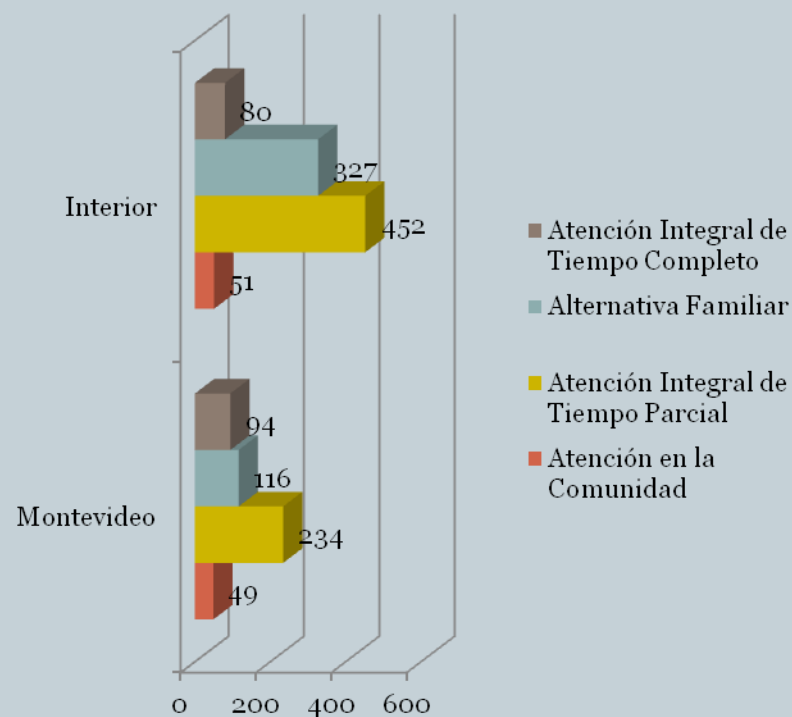


Gráfico 5.2 por Unidad Organizacional, según Modalidad de atención



Distribución según Modalidades y Perfiles



Cuadro 7. Niños, Niñas y Adolescentes atendidos en la Modalidad Atención a la Comunidad, por Relación Institucional, según Perfil



Modalidad Atención a la Comunidad Perfil	Relación Institucional		
	Oficial	Convenios	Total general
Atención al Niño y la Familia	614		614
Atención comunitaria	563		563
Capacitación y Formación	361		361
Estudio y Derivación	1607		1607
Legitimación Adoptiva y Adopción	242		242
Libertad Asistida	277	116	393
Libertad Vigilada	36		36
Prestaciones Económicas	8		8
Tratamiento ambulatorio por Consumo	54		54
Total general	3762	116	3878

Cuadro 8. Proyectos en la Modalidad Atención a la Comunidad, por Relación Institucional, según Perfil



Modalidad Atención a la Comunidad Perfil	Relación Institucional			Total general
	Oficial	Convenios	Otros	
Apoyo terapéutico		3		3
Áreas pedagógicas	2			2
Atención al Niño y la Familia	8			8
Atención comunitaria	20			20
Capacitación y formación	4	1		5
Educativo, recreativo y social		1	4	5
Equipo territorial	1			1
Estudio y Derivación	22			22
Legitimación Adoptiva y Adopción	3			3
Libertad Asistida	13	12		25
Libertad Vigilada	1			1
Prestaciones Económicas	1			1
Promoción de jóvenes		1		1
Tratamiento ambulatorio por Consumo	1			1
Víctimas de Violencia	2			2
Total general	78	18	4	100

Cuadro 9. Niños, Niñas y Adolescentes atendidos en la Modalidad Atención a la Comunidad, por Unidad Organizacional, según Perfil



Modalidad Atención a la Comunidad Perfil	Unidad Organizacional		
	Montevideo	Interior	Total general
Atención al Niño y la Familia	298	316	614
Atención comunitaria	305	258	563
Capacitación y Formación	318	43	361
Estudio y Derivación	251	1356	1607
Legitimación Adoptiva y Adopción	242		242
Libertad Asistida	229	164	393
Libertad Vigilada	36		36
Prestaciones Económicas	8		8
Tratamiento ambulatorio por Consumo	54		54
Total general	1741	2137	3878

Cuadro 10. Proyectos en la Modalidad Atención a la Comunidad, por Unidad Organizacional, según Perfil



Modalidad Atención a la Comunidad Perfil	Unidad Organizacional		
	Montevideo	Interior	Total general
Apoyo terapéutico	3		3
Áreas pedagógicas	1	1	2
Atención al Niño y la Familia	4	4	8
Atención comunitaria	10	10	20
Capacitación y formación	3	2	5
Educativo, recreativo y social	5		5
Equipo territorial		1	1
Estudio y Derivación	1	21	22
Legitimación Adoptiva y Adopción	3		3
Libertad Asistida	14	11	25
Libertad Vigilada	1		1
Prestaciones Económicas	1		1
Promoción de jóvenes	1		1
Tratamiento ambulatorio por Consumo	1		1
Víctimas de Violencia	1	1	2
Total general	49	51	100

Cuadro 11. Niños, Niñas y Adolescentes atendidos en la Modalidad Atención Integral de Tiempo Parcial, por Relación Institucional, según Perfil



Modalidad Atención Integral de Tiempo Parcial Perfil	Relación Institucional		
	Oficial	Convenios	Total general
Adolescentes embarazadas, Madres y o Padres con hijos.		54	54
Albergue Tiempo Parcial	1		1
CAIF		44802	44802
Centro Diurno	1409	150	1559
Centro Juvenil	143	4247	4390
Club de Niños	865	9332	10197
Discapacidad Tiempo Parcial		1315	1315
Niño en Situación de Calle	122	722	844
Orientación, Capacitación y Formación	87		87
Tratamiento por Consumo de Sustancias psicoactivas	4		4
Víctimas de Violencia		350	350
Total general	2631	60972	63603

Cuadro 12. Proyectos en la Modalidad Atención Integral de Tiempo Parcial, por Relación Institucional, según Perfil



Modalidad Atención Integral de Tiempo Parcial	Relación Institucional		
	Oficial	Convenio	Total general
Adolescentes embarazadas, Madres y o Padres con hijos.		1	1
Albergue Tiempo Parcial	1		1
CAIF		342	342
Centro Diurno	38	2	40
Centro Juvenil	9	74	83
Club de Niños	23	134	157
Discapacidad Tiempo Parcial		29	29
Niño en Situación de Calle	3	18	21
Orientación, Capacitación y Formación	3		3
Tratamiento por Consumo de Sustancias psicoactivas	1		1
Víctimas de Violencia		8	8
Total general	78	608	686

Cuadro 13. Niños, Niñas y Adolescentes atendidos en la Modalidad Atención Integral de Tiempo Parcial, por Unidad Organizacional, según Perfil



Modalidad Atención Integral de Tiempo Parcial Perfil	Unidad Organizacional		
	Montevideo	Interior	Total general
Adolescentes embarazadas, Madres y o Padres con hijos.	54		54
Albergue Tiempo Parcial		1	1
CAIF	11359	33443	44802
Centro Diurno	410	1149	1559
Centro Juvenil	2242	2148	4390
Club de Niños	4139	6058	10197
Discapacidad Tiempo Parcial	822	493	1315
Niño en Situación de Calle	653	191	844
Orientación, Capacitación y Formación		87	87
Tratamiento por Consumo de Sustancias psicoactivas	4		4
Víctimas de Violencia	314	36	350
Total general	19997	43606	63603

Cuadro 14. Proyectos en la Modalidad Atención Integral de Tiempo Parcial por Unidad Organizacional, según Perfil



Modalidad Atención Integral de Tiempo Parcial	Unidad Organizacional		
	Montevideo	Interior	Total general
Adolescentes embarazadas, Madres y o Padres con hijos.	1		1
Albergue Tiempo Parcial		1	1
CAIF	82	260	342
Centro Diurno	9	31	40
Centro Juvenil	41	42	83
Club de Niños	59	98	157
Discapacidad Tiempo Parcial	16	13	29
Niño en Situación de Calle	17	4	21
Orientación, Capacitación y Formación	1	2	3
Tratamiento por Consumo de Sustancias psicoactivas	1		1
Víctimas de Violencia	7	1	8
Total general	234	452	686

Cuadro 15. Niños, Niñas y Adolescentes atendidos en la Modalidad Alternativa Familiar, por Relación Institucional, según Perfil



Modalidad Alternativa Familiar	Relación Institucional	
	Oficial	Total general
Perfil		
Cuidadoras de Primera Atención	127	127
Hogares de Alternativa Familiar	1055	1055
Total general	1182	1182

Cuadro 16. Proyectos en la Modalidad Alternativa Familiar, por Relación Institucional, según Perfil



Modalidad Alternativa Familiar	Relación Institucional	
	Oficial	Total general
Cuidadoras de Primera Atención	45	45
Hogares de Alternativa Familiar	398	398
Total general	443	443

Cuadro 17. Niños, Niñas y Adolescentes atendidos en la Modalidad Alternativa Familiar, por Unidad Organizacional, según Perfil



Modalidad Alternativa Familiar	Unidad Organizacional			
	Perfil	Montevideo	Interior	Total general
Cuidadoras de Primera Atención		124	3	127
Hogares de Alternativa Familiar		98	957	1055
Total general		222	960	1182

Cuadro 18. Proyectos en la Modalidad Alternativa Familiar por Unidad Organizacional, según Perfil



Modalidad Alternativa Familiar	Unidad Organizacional		
	Montevideo	Interior	Total general
Perfil			
Cuidadoras de Primera Atención	43	2	45
Hogares de Alternativa Familiar	73	325	398
Total general	116	327	443

Cuadro 19. Niños, Niñas y Adolescentes atendidos en la Modalidad Atención Integral de Tiempo Completo, por Relación Institucional, según Perfil



Modalidad Atención Integral de Tiempo Completo Perfil	Relación Institucional		
	Oficial	Convenios	Total general
24 Horas	961	1031	1992
Albergue Tiempo Completo		182	182
Centro de Ingreso	141		141
Centro de Internación Transitoria	70		70
Discapacidad Tiempo Completo	56	572	628
Educativas Altamente específicas		150	150
Hogar Pequeño	66		66
Madres Adolescentes y adolescentes embarazadas	45	34	79
Niño en Situación de Calle de Tiempo Completo		52	52
Privación de Libertad	355		355
Régimen de Semi-Libertad	24		24
Tratamiento por Consumo de Sustancias psicoactivas	9	73	82
Total general	1727	2094	3821

Cuadro 20. Proyectos en la Modalidad Atención Integral de Tiempo Completo, por Relación Institucional, según Perfil



Modalidad Atención Integral de Tiempo Completo Perfil	Relación Institucional		
	Oficial	Convenios	Total general
24 Horas	63	34	97
Albergue Tiempo Completo		5	5
Centro de Ingreso	6		6
Centro de Internación Transitoria	7		7
Discapacidad Tiempo Completo	2	13	15
Educativas Altamente específicas		7	7
Hogar Pequeño	8		8
Madres Adolescentes y adolescentes embarazadas	2	1	3
Niño en Situación de Calle de Tiempo Completo		4	4
Privación de Libertad	16		16
Régimen de Semi-Libertad	2		2
Tratamiento por Consumo de Sustancias psicoactivas	1	3	4
Total general	107	67	174

Cuadro 21. Niños, Niñas y Adolescentes atendidos en la Modalidad Atención Integral de Tiempo Completo, por Unidad Organizacional, según Perfil



Modalidad Atención Integral de Tiempo Completo Perfil	Unidad Organizacional		
	Montevideo	Interior	Total general
24 Horas	741	1251	1992
Albergue Tiempo Completo	182		182
Centro de Ingreso	141		141
Centro de Internación Transitoria	53	17	70
Discapacidad Tiempo Completo	403	225	628
Educativas Altamente específicas	150		150
Hogar Pequeño	50	16	66
Madres Adolescentes y adolescentes embarazadas	79		79
Niño en Situación de Calle de Tiempo Completo	52		52
Privación de Libertad	355		355
Régimen de Semi-Libertad	12	12	24
Tratamiento por Consumo de Sustancias psicoactivas	82		82
Total general	2300	1521	3821

Cuadro 22. Proyectos en la Modalidad Atención Integral de Tiempo Completo por Unidad Organizacional, según Perfil



Modalidad Atención Integral de Tiempo Completo Perfil	Unidad Organizacional		
	Montevideo	Interior	Total general
24 Horas	31	66	97
Albergue Tiempo Completo	5		5
Centro de Ingreso	6		6
Centro de Internación Transitoria	1	6	7
Discapacidad Tiempo Completo	10	5	15
Educativas Altamente específicas	7		7
Hogar Pequeño	6	2	8
Madres Adolescentes y adolescentes embarazadas	3		3
Niño en Situación de Calle de Tiempo Completo	4		4
Privación de Libertad	16		16
Régimen de Semi-Libertad	1	1	2
Tratamiento por Consumo de Sustancias psicoactivas	4		4
Total general	94	80	174

Sistema de Responsabilidad Penal Adolescente (SIRPA)



Cuadro 23. Adolescentes que cumplen Medidas Judiciales en dependencias del SIRPA, por Relación Institucional, según Tipo de Medida



Población SIRPA	Relación Institucional		
	Oficial	Convenio	Total general
Medidas Privativas de Libertad			
Privación de Libertad	355		355
Régimen de Semi-Libertad	24		24
Medidas No Privativas de Libertad			
Libertad Asistida	277	116	393
Libertad Vigilada	36		36
Total general	692	116	808

Cuadro 24. Proyectos dependientes de SIRPA en los que se cumplen Medidas Judiciales, por Relación Institucional, según Tipo de Medidas



Proyectos SIRPA	Relación Institucional			
	Tipo de Medida Judicial	Oficial	Convenio	Total general
Medidas Privativas de Libertad				
Privación de Libertad	16			16
Régimen de Semi-Libertad	2			2
Medidas No Privativas de Libertad				
Libertad Asistida	13	12		25
Libertad Vigilada	1			1
Total general	32	12		44

Cuadro 25. Adolescentes atendidos en SIRPA, por Unidad Organizacional, según Tipo de Medidas



Población SIRPA	Unidad Organizacional		
	Montevideo	Interior	Total general
Tipo de Medida Judicial			
Medidas Privativas de Libertad			
Privación de Libertad	355		355
Régimen de Semi-Libertad	12	12	24
Medidas No Privativas de Libertad			
Libertad Asistida	229	164	393
Libertad Vigilada	36		36
Total general	632	176	808

Cuadro 26. Proyectos dependientes de SIRPA en los que se cumplen Medidas Judiciales, según Unidad Organizacional y Tipo de Medida



Proyectos SIRPA	Unidad Organizacional		
	Montevideo	Interior	Total general
Tipo de Medida Judicial			
Medidas Privativas de Libertad			
Privación de Libertad	16		16
Régimen de Semi-Libertad	1	1	2
Medidas No Privativas de Libertad			
Libertad Asistida	14	11	25
Libertad Vigilada	1		1
Total general	32	12	44



Notas

- Este Estudio de Población y Proyectos presenta una síntesis de las situaciones a Abril de 2011, realizada en Enero de 2015.
- En la categoría “Relación Institucional”, se entiende por “Convenios” a los Proyectos gestionados por Organizaciones de la Sociedad Civil con el apoyo de I.N.A.U. A su vez, se denomina “Otros” a los Proyectos que tienen convenios interinstitucionales; y con otras Instituciones públicas, como el MI.DE.S.
- La categoría “Unidad Organizacional” se recodifica en “Montevideo” e “Interior”, teniendo en cuenta la dependencia jerárquica . Se debe considerar que en algunos casos puede no coincidir la ubicación geográfica del Proyecto con su Unidad Organizacional (principalmente en Montevideo y Canelones).