

# Instituto del Niño y Adolescente del Uruguay



**POBLACIÓN Y PROYECTOS**  
**SETIEMBRE 2011**

# Datos de la Población



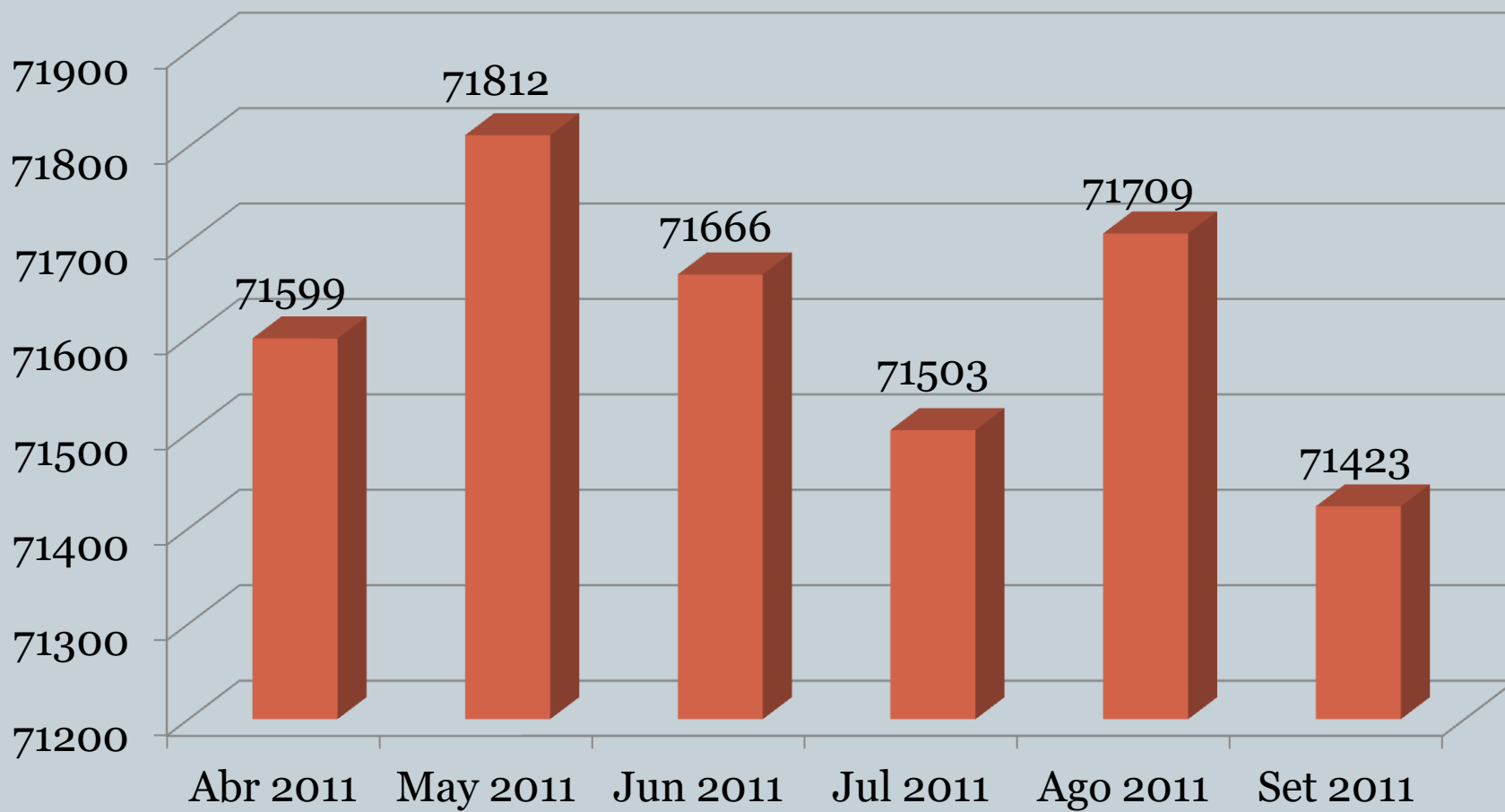
# Cuadro 1. Niños, Niñas y Adolescentes atendidos en la Institución por Edad, según Sexo



<b>Población</b>	<b>Edad</b>					
<b>Sexo</b>	<b>0-3</b>	<b>4-5</b>	<b>6-12</b>	<b>13-17</b>	<b>18 y más</b>	<b>Total general</b>
Niñas	20290	2911	6364	3898	589	34052
Varones	21243	2922	6989	5274	943	37371
<b>Total general</b>	<b>41533</b>	<b>5833</b>	<b>13353</b>	<b>9172</b>	<b>1532</b>	<b>71423</b>

\*Incluye a los Niños, Niñas y Adolescentes atendidos en la Institución.

# Gráfico 1. Evolución de la Población atendida en la Institución



**\*Incluye a los Niños, Niñas y Adolescentes atendidos en la Institución.**

## Cuadro 2. Niños, Niñas y Adolescentes atendidos, por Edad, según Modalidad de atención y Sexo



Población		Edad					Total general
Modalidad	Sexo	0-3	4-5	6-12	13-17	18 y más	
Atención en la Comunidad	Niñas	191	134	641	643	181	1790
	Varones	243	155	741	1091	324	2554
<b>Total Atención en la Comunidad</b>		<b>434</b>	<b>289</b>	<b>1382</b>	<b>1734</b>	<b>505</b>	<b>4344</b>
Atención Integral de Tiempo Parcial	Niñas	20034	2671	5145	2459	125	30434
	Varones	20946	2633	5618	3171	125	32493
<b>Total Atención Integral de Tiempo Parcial</b>		<b>40980</b>	<b>5304</b>	<b>10763</b>	<b>5630</b>	<b>250</b>	<b>62927</b>
Alternativa Familiar	Niñas	65	45	231	209	40	590
	Varones	76	56	245	182	42	601
<b>Total Alternativa Familiar</b>		<b>141</b>	<b>101</b>	<b>476</b>	<b>391</b>	<b>82</b>	<b>1191</b>
Atención Integral de Tiempo Completo	Niñas	152	79	451	706	274	1662
	Varones	151	94	524	1034	499	2302
<b>Total Atención Integral de Tiempo Completo</b>		<b>303</b>	<b>173</b>	<b>975</b>	<b>1740</b>	<b>773</b>	<b>3964</b>
<b>Total general</b>		<b>41858</b>	<b>5867</b>	<b>13596</b>	<b>9495</b>	<b>1610</b>	<b>72426</b>

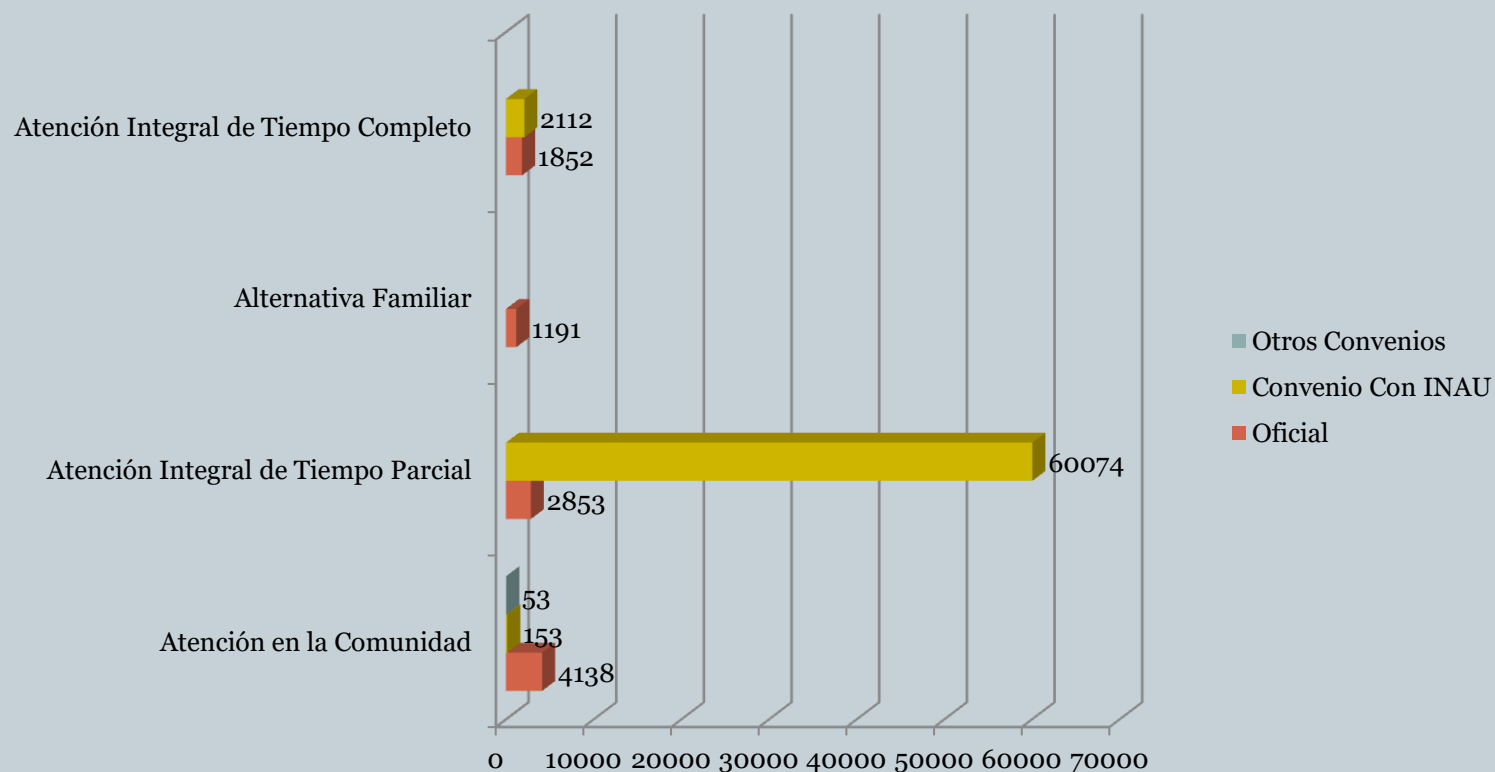
\*En este cuadro y en los subsiguientes a diferencia del Cuadro anterior, se presenta la cantidad de prestaciones otorgadas (puede ser más de una por niño, niña o adolescente). Incluye la Población de SIRPA.

## Cuadro 3. Niños, Niñas y Adolescentes atendidos por Relación Institucional, según Modalidad de atención



Población	Relación Institucional			
	Oficial	Convenio	Otros	Total general
Atención en la Comunidad	4138	153	53	4344
Atención Integral de Tiempo Parcial	2853	60074		62927
Alternativa Familiar	1191			1191
Atención Integral de Tiempo Completo	1852	2112		3964
<b>Total general</b>	<b>10034</b>	<b>62339</b>	<b>53</b>	<b>72426</b>

## Gráfico 2. Distribución de la población atendida por Relación Institucional, según Modalidad de atención



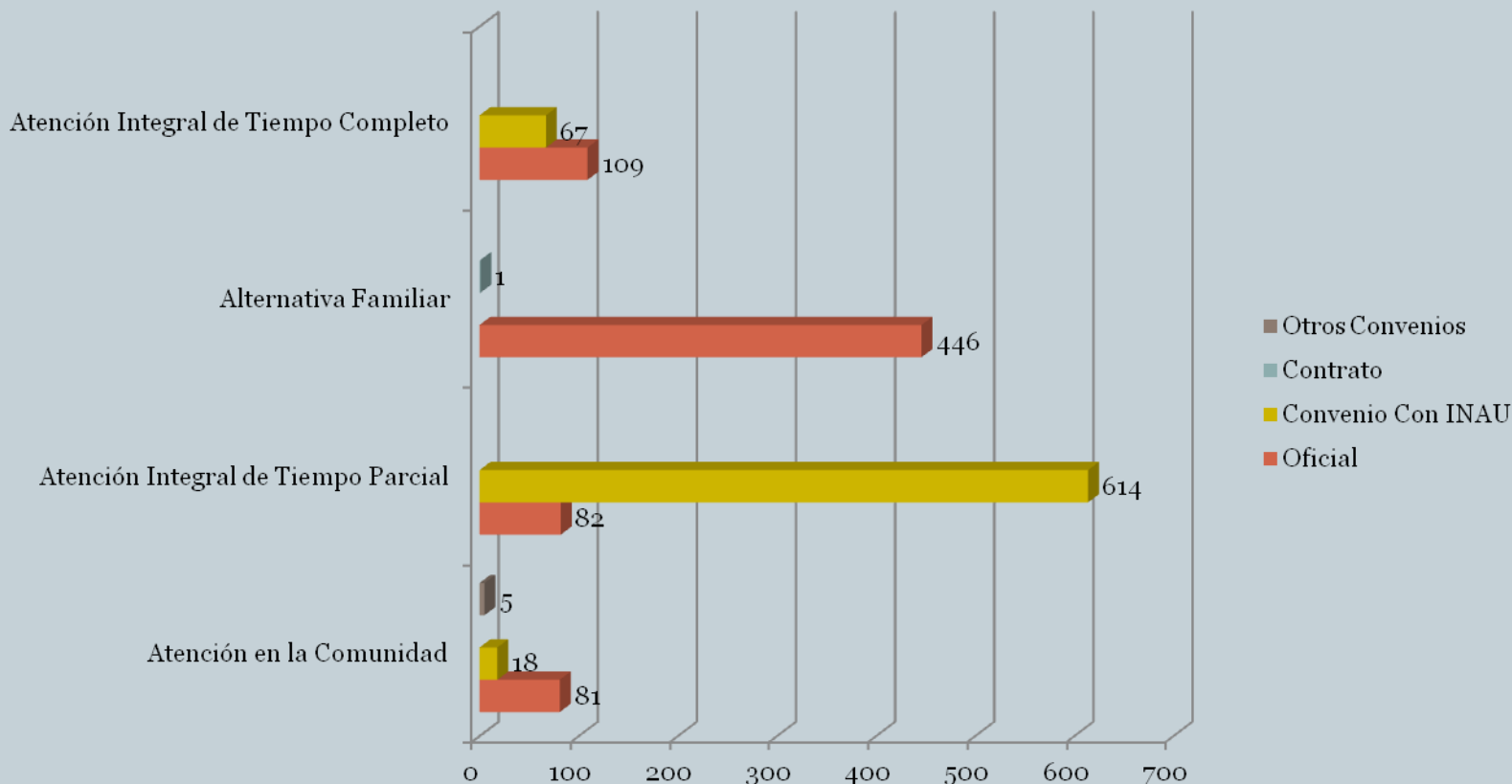
## Cuadro 4. Proyectos de atención por Relación Institucional, según Modalidad de atención



Proyectos	Relación Institucional				
	Oficial	Convenio	Contrato	Otros	Total general
Atención en la Comunidad	81	18		5	104
Atención Integral de Tiempo Parcial	82	614			696
Alternativa Familiar	446		1		447
Atención Integral de Tiempo Completo	109	67			176
<b>Total general</b>	<b>718</b>	<b>699</b>	<b>1</b>	<b>5</b>	<b>1423</b>



### Gráfico 3. Distribución de Proyectos por Modalidad, según Relación Institucional



## Cuadro 5. Niños, Niñas y Adolescentes atendidos, por Unidad Organizacional, según Modalidad de atención



Población	Unidad Organizacional		
	Montevideo	Interior	Total general
Atención en la Comunidad	1955	2389	4344
Atención Integral de Tiempo Parcial	19284	43643	62927
Alternativa Familiar	242	949	1191
Atención Integral de Tiempo Completo	2397	1567	3964
<b>Total general</b>	<b>23878</b>	<b>48548</b>	<b>72426</b>

\*En la categoría Montevideo se incluyen datos de: División CAIF, División Salud, Departamento de Adopciones, División Protección Integral a la Infancia y la Adolescencia, División Protección Integral en Contexto Familiar y Comunitario, División Convenios, Departamento Acogimiento Familiar, DAIF, SIRPA, División Jurídica, Direcciones Regionales, División Estudio y Derivación.

## Gráfico 4. Distribución de la población atendida

Gráfico 4.1 por Modalidad de atención, según Unidad Organizacional

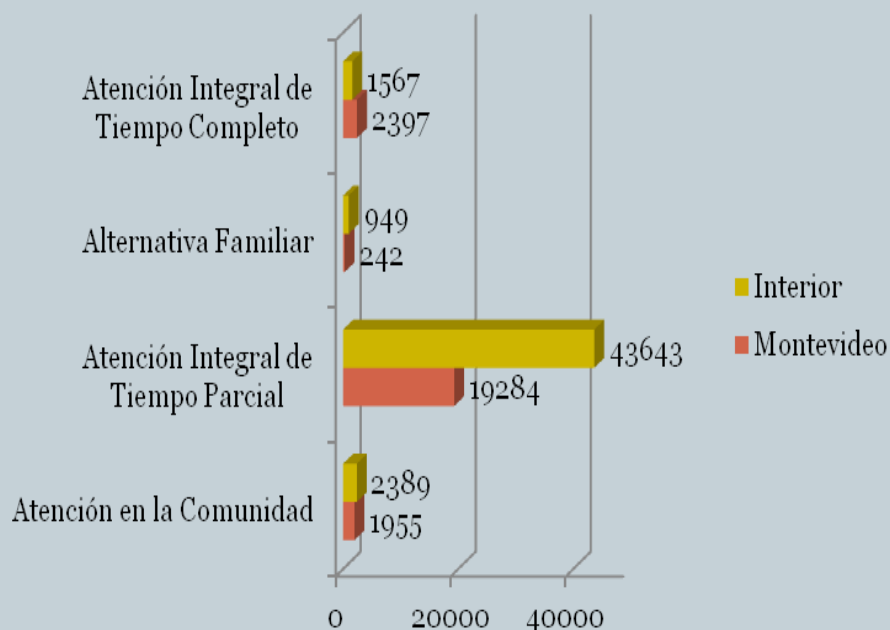
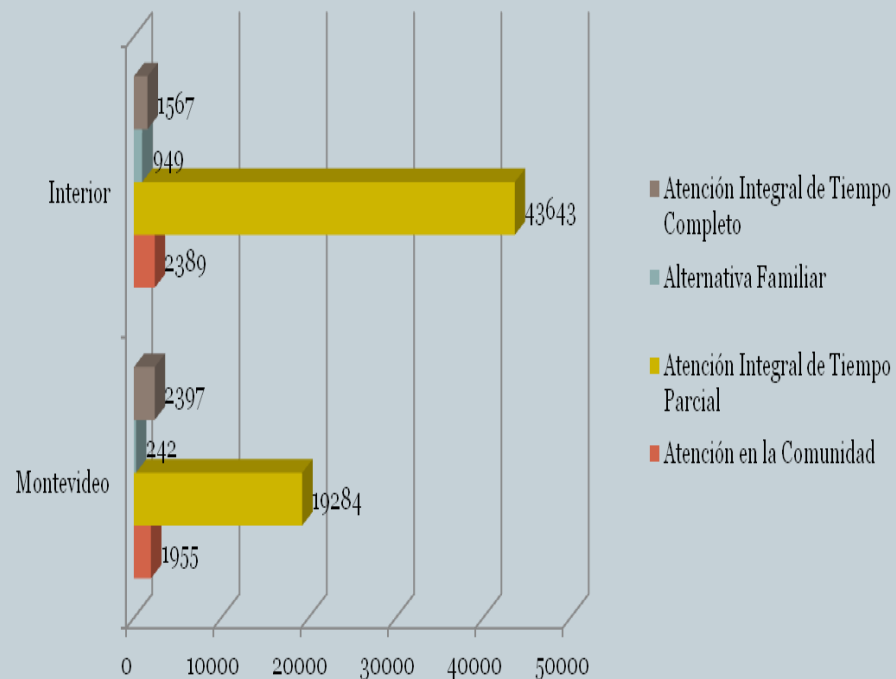


Gráfico 4.2 por Unidad Organizacional, según Modalidad de atención



## Cuadro 6. Proyectos de atención por Unidad Organizacional, según Modalidad de atención



Proyectos	Unidad Organizacional		
	Montevideo	Interior	Total general
Atención en la Comunidad	51	53	104
Atención Integral de Tiempo Parcial	231	465	696
Alternativa Familiar	121	326	447
Atención Integral de Tiempo Completo	95	81	176
<b>Total general</b>	<b>498</b>	<b>925</b>	<b>1423</b>

# Gráfico 5. Distribución de Proyectos por Unidad Organizacional, según Modalidad de atención

Gráfico 5.1 por Modalidad de atención, según Unidad Organizacional

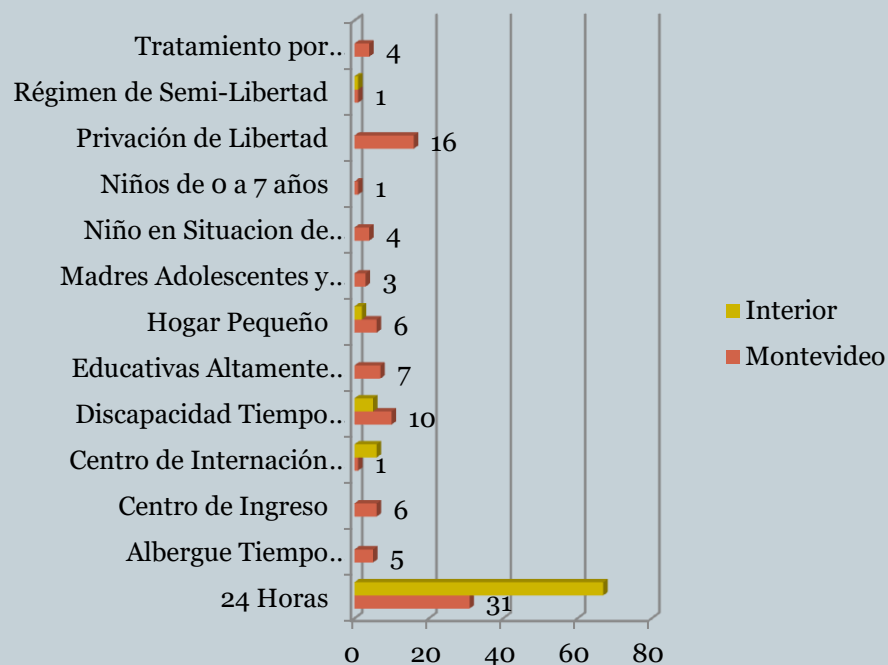
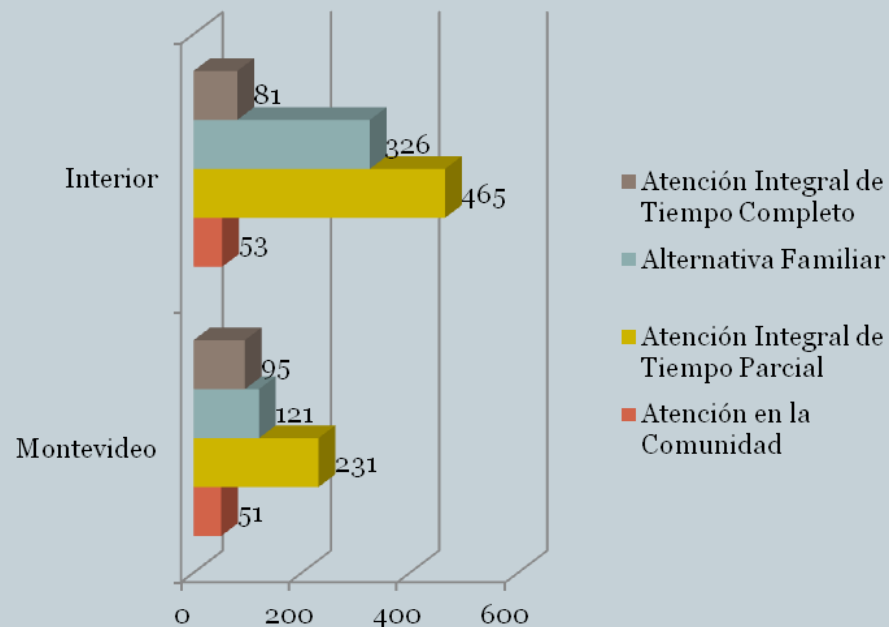


Gráfico 5.2 por Unidad Organizacional, según Modalidad de atención



# Distribución según Modalidades y Perfiles



## Cuadro 7. Niños, Niñas y Adolescentes atendidos en la Modalidad Atención a la Comunidad, por Relación Institucional, según Perfil



Modalidad Atención a la Comunidad Perfil	Relación Institucional			Total general
	Oficial	Convenios	Otros	
Apoyo al egreso	17			17
Áreas pedagógicas	18			18
Atención al Niño y la Familia	656			656
Atención comunitaria	690			690
Capacitación y Formación	330			330
Educativo, recreativo y social			53	53
Estudio y Derivación	1758			1758
Legitimación Adoptiva y Adopción	255			255
Libertad Asistida	317	153		470
Libertad Vigilada	37			37
Prestaciones Económicas	8			8
Tratamiento ambulatorio por Consumo	52			52
<b>Total general</b>	<b>4138</b>	<b>153</b>	<b>53</b>	<b>4344</b>

## Cuadro 8. Proyectos en la Modalidad Atención a la Comunidad, por Relación Institucional, según Perfil



Modalidad Atención a la Comunidad Perfil	Relación Institucional			Total general
	Oficial	Convenios	Otros	
Apoyo al egreso	1			1
Apoyo terapéutico		3		3
Áreas pedagógicas	4			4
Atención al Niño y la Familia	8			8
Atención comunitaria	20			20
Capacitación y Formación	4	1		5
Educativo, recreativo y social		1	5	6
Equipo Territorial	1			1
Estudio y Derivación	22			22
Legitimación Adoptiva y Adopción	3			3
Libertad Asistida	13	12		25
Libertad Vigilada	1			1
Prestaciones Económicas	1			1
Promoción de jóvenes		1		1
Tratamiento ambulatorio por Consumo	1			1
Víctimas de Violencia	2			2
<b>Total general</b>	<b>81</b>	<b>18</b>	<b>5</b>	<b>104</b>

Fuente: S.I.P.I. Instituto del Niño y Adolescente del Uruguay- Sistema de Información para la Infancia



## Cuadro 9. Niños, Niñas y Adolescentes atendidos en la Modalidad Atención a la Comunidad, por Unidad Organizacional, según Perfil



Modalidad Atención a la Comunidad Perfil	Unidad Organizacional		
	Montevideo	Interior	Total general
Apoyo al egreso	17		17
Áreas pedagógicas		18	18
Atención al Niño y la Familia	328	328	656
Atención comunitaria	341	349	690
Capacitación y Formación	290	40	330
Educativo, recreativo y social	53		53
Estudio y Derivación	293	1465	1758
Legitimación Adoptiva y Adopción	255		255
Libertad Asistida	281	189	470
Libertad Vigilada	37		37
Prestaciones Económicas	8		8
Tratamiento ambulatorio por Consumo	52		52
<b>Total general</b>	<b>1955</b>	<b>2389</b>	<b>4344</b>

## Cuadro 10. Proyectos en la Modalidad Atención a la Comunidad, por Unidad Organizacional, según Perfil



Modalidad Atención a la Comunidad Perfil	Unidad Organizacional		
	Montevideo	Interior	Total general
Apoyo al egreso	1		1
Apoyo terapéutico	3		3
Áreas pedagógicas	1	3	4
Atención al Niño y la Familia	4	4	8
Atención comunitaria	10	10	20
Capacitación y Formación	3	2	5
Educativo, recreativo y social	6		6
Equipo Territorial		1	1
Estudio y Derivación	1	21	22
Legitimación Adoptiva y Adopción	3		3
Libertad Asistida	14	11	25
Libertad Vigilada	1		1
Prestaciones Económicas	1		1
Promoción de jóvenes	1		1
Tratamiento ambulatorio por Consumo	1		1
Víctimas de Violencia	1	1	2
<b>Total general</b>	<b>51</b>	<b>53</b>	<b>104</b>

## Cuadro 11. Niños, Niñas y Adolescentes atendidos en la Modalidad Atención Integral de Tiempo Parcial, por Relación Institucional, según Perfil



Modalidad Atención Integral de Tiempo Parcial Perfil	Relación Institucional		
	Oficial	Convenios	Total general
Adolescentes embarazadas, Madres y o Padres con hijos.		53	53
Albergue Tiempo Parcial	1		1
CAIF		44011	44011
Centro Diurno	1593	151	1744
Centro Juvenil	165	4246	4411
Club de Niños	902	9205	10107
Discapacidad Tiempo Parcial		1286	1286
Niño en Situación de Calle	123	734	857
Orientación, Capacitación y Formación	64		64
Tratamiento por Consumo de Sustancias psicoactivas	5		5
Víctimas de Violencia		388	388
<b>Total general</b>	<b>2853</b>	<b>60074</b>	<b>62927</b>

## Cuadro 12. Proyectos en la Modalidad Atención Integral de Tiempo Parcial, por Relación Institucional, según Perfil



Modalidad Atención Integral de Tiempo Parcial	Relación Institucional		
	Oficial	Convenio	Total general
Adolescentes embarazadas, Madres y o Padres con hijos.		1	1
Albergue Tiempo Parcial	1		1
CAIF		343	343
Centro Diurno	39	2	41
Centro Juvenil	10	74	84
Club de Niños	25	137	162
Discapacidad Tiempo Parcial		29	29
Niño en Situación de Calle	3	19	22
Orientación, Capacitación y Formación	3		3
Tratamiento por Consumo de Sustancias psicoactivas	1		1
Víctimas de Violencia		9	9
<b>Total general</b>	<b>82</b>	<b>614</b>	<b>696</b>

Fuente: S.I.P.I. Instituto del Niño y Adolescente del Uruguay- Sistema de Información para la Infancia

## Cuadro 13. Niños, Niñas y Adolescentes atendidos en la Modalidad Atención Integral de Tiempo Parcial, por Unidad Organizacional, según Perfil



Modalidad Atención Integral de Tiempo Parcial Perfil	Unidad Organizacional		
	Montevideo	Interior	Total general
Adolescentes embarazadas, Madres y o Padres con hijos.	53		53
Albergue Tiempo Parcial		1	1
CAIF	10770	33241	44011
Centro Diurno	495	1249	1744
Centro Juvenil	2183	2228	4411
Club de Niños	4044	6063	10107
Discapacidad Tiempo Parcial	779	507	1286
Niño en Situación de Calle	660	197	857
Orientación, Capacitación y Formación		64	64
Tratamiento por Consumo de Sustancias psicoactivas	5		5
Víctimas de Violencia	295	93	388
<b>Total general</b>	<b>19284</b>	<b>43643</b>	<b>62927</b>

## Cuadro 14. Proyectos en la Modalidad Atención Integral de Tiempo Parcial por Unidad Organizacional, según Perfil



Modalidad Atención Integral de Tiempo Parcial	Unidad Organizacional		
	Montevideo	Interior	Total general
Adolescentes embarazadas, Madres y o Padres con hijos.	1		1
Albergue Tiempo Parcial		1	1
CAIF	79	264	343
Centro Diurno	9	32	41
Centro Juvenil	41	43	84
Club de Niños	59	103	162
Discapacidad Tiempo Parcial	16	13	29
Niño en Situación de Calle	17	5	22
Orientación, Capacitación y Formación	1	2	3
Tratamiento por Consumo de Sustancias psicoactivas	1		1
Víctimas de Violencia	7	2	9
<b>Total general</b>	<b>231</b>	<b>465</b>	<b>696</b>

## Cuadro 15. Niños, Niñas y Adolescentes atendidos en la Modalidad Alternativa Familiar, por Relación Institucional, según Perfil



<b>Modalidad Alternativa Familiar</b>	<b>Relación Institucional</b>	
	<b>Oficial</b>	<b>Total general</b>
<b>Perfil</b>		
Cuidadoras de Primera Atención	144	144
Hogares de Alternativa Familiar	1047	1047
<b>Total general</b>	<b>1191</b>	<b>1191</b>

## Cuadro 16. Proyectos en la Modalidad Alternativa Familiar, por Relación Institucional, según Perfil



Modalidad Alternativa Familiar	Relación Institucional		
	Oficial	Contrato	Total general
Cuidadoras de Primera Atención	47		47
Hogares de Alternativa Familiar	399	1	400
<b>Total general</b>	<b>446</b>	<b>1</b>	<b>447</b>



## Cuadro 17. Niños, Niñas y Adolescentes atendidos en la Modalidad Alternativa Familiar, por Unidad Organizacional, según Perfil



<b>Modalidad Alternativa Familiar</b>	<b>Unidad Organizacional</b>		
	<b>Montevideo</b>	<b>Interior</b>	<b>Total general</b>
Cuidadoras de Primera Atención	141	3	144
Hogares de Alternativa Familiar	101	946	1047
<b>Total general</b>	<b>242</b>	<b>949</b>	<b>1191</b>

## Cuadro 18. Proyectos en la Modalidad Alternativa Familiar por Unidad Organizacional, según Perfil



Modalidad Alternativa Familiar	Unidad Organizacional		
	Montevideo	Interior	Total general
Perfil			
Cuidadoras de Primera Atención	45	2	47
Hogares de Alternativa Familiar	76	324	400
<b>Total general</b>	<b>121</b>	<b>326</b>	<b>447</b>

## Cuadro 19. Niños, Niñas y Adolescentes atendidos en la Modalidad Atención Integral de Tiempo Completo, por Relación Institucional, según Perfil



Modalidad Atención Integral de Tiempo Completo Perfil	Relación Institucional		
	Oficial	Convenios	Total general
24 Horas	986	1053	2039
Albergue Tiempo Completo		178	178
Centro de Ingreso	148		148
Centro de Internación Transitoria	97		97
Discapacidad Tiempo Completo	52	578	630
Educativas Altamente específicas		153	153
Hogar Pequeño	66		66
Madres Adolescentes y adolescentes embarazadas	57	33	90
Niño en Situación de Calle de Tiempo Completo		48	48
Privación de Libertad	411		411
Régimen de Semi-Libertad	28		28
Tratamiento por Consumo de Sustancias psicoactivas	7	69	76
<b>Total general</b>	<b>1852</b>	<b>2112</b>	<b>3964</b>

## Cuadro 20. Proyectos en la Modalidad Atención Integral de Tiempo Completo, por Relación Institucional, según Perfil



Modalidad Atención Integral de Tiempo Completo Perfil	Relación Institucional		
	Oficial	Convenios	Total general
24 Horas	64	34	98
Albergue Tiempo Completo		5	5
Centro de Ingreso	6		6
Centro de Internación Transitoria	7		7
Discapacidad Tiempo Completo	2	13	15
Educativas Altamente específicas		7	7
Hogar Pequeño	8		8
Madres Adolescentes y adolescentes embarazadas	2	1	3
Niño en Situación de Calle de Tiempo Completo		4	4
Niños de 0 a 7 años	1		1
Privación de Libertad	16		16
Régimen de Semi-Libertad	2		2
Tratamiento por Consumo de Sustancias psicoactivas	1	3	4
<b>Total general</b>	<b>109</b>	<b>67</b>	<b>176</b>

## Cuadro 21. Niños, Niñas y Adolescentes atendidos en la Modalidad Atención Integral de Tiempo Completo, por Unidad Organizacional, según Perfil



Modalidad Atención Integral de Tiempo Completo Perfil	Unidad Organizacional		
	Montevideo	Interior	Total general
24 Horas	751	1288	2039
Albergue Tiempo Completo	178		178
Centro de Ingreso	148		148
Centro de Internación Transitoria	75	22	97
Discapacidad Tiempo Completo	402	228	630
Educativas Altamente específicas	153		153
Hogar Pequeño	50	16	66
Madres Adolescentes y adolescentes embarazadas	90		90
Niño en Situación de Calle de Tiempo Completo	48		48
Privación de Libertad	411		411
Régimen de Semi-Libertad	15	13	28
Tratamiento por Consumo de Sustancias psicoactivas	76		76
<b>Total general</b>	<b>2397</b>	<b>1567</b>	<b>3964</b>

## Cuadro 22. Proyectos en la Modalidad Atención Integral de Tiempo Completo por Unidad Organizacional, según Perfil



Modalidad Atención Integral de Tiempo Completo Perfil	Unidad Organizacional		
	Montevideo	Interior	Total general
24 Horas	31	67	98
Albergue Tiempo Completo	5		5
Centro de Ingreso	6		6
Centro de Internación Transitoria	1	6	7
Discapacidad Tiempo Completo	10	5	15
Educativas Altamente específicas	7		7
Hogar Pequeño	6	2	8
Madres Adolescentes y adolescentes embarazadas	3		3
Niño en Situación de Calle de Tiempo Completo	4		4
Niños de 0 a 7 años	1		1
Privación de Libertad	16		16
Régimen de Semi-Libertad	1	1	2
Tratamiento por Consumo de Sustancias psicoactivas	4		4
<b>Total general</b>	<b>95</b>	<b>81</b>	<b>176</b>

# Sistema de Responsabilidad Penal Adolescente (SIRPA)



## Cuadro 23. Adolescentes que cumplen Medidas Judiciales en dependencias del SIRPA, por Relación Institucional, según Tipo de Medida



Población SIRPA	Relación Institucional		
	Oficial	Convenio	Total general
<b>Medidas Privativas de Libertad</b>			
Privación de Libertad	411		411
Régimen de Semi-Libertad	28		28
<b>Medidas No Privativas de Libertad</b>			
Libertad Asistida	317	153	470
Libertad Vigilada	37		37
<b>Total general</b>	<b>793</b>	<b>153</b>	<b>946</b>



## Cuadro 24. Proyectos dependientes de SIRPA en los que se cumplen Medidas Judiciales, por Relación Institucional, según Tipo de Medidas



Proyectos SIRPA	Relación Institucional			
	Tipo de Medida Judicial	Oficial	Convenio	Total general
<b>Medidas Privativas de Libertad</b>				
Privación de Libertad	16			16
Régimen de Semi-Libertad	2			2
<b>Medidas No Privativas de Libertad</b>				
Libertad Asistida	13	17		30
Libertad Vigilada	1			1
<b>Total general</b>	<b>32</b>	<b>17</b>		<b>49</b>

## Cuadro 25. Adolescentes atendidos en SIRPA, por Unidad Organizacional, según Tipo de Medidas



Población SIRPA	Unidad Organizacional		
	Montevideo	Interior	Total general
<b>Tipo de Medida Judicial</b>			
<b>Medidas Privativas de Libertad</b>			
Privación de Libertad	411		411
Régimen de Semi-Libertad	15	13	28
<b>Medidas No Privativas de Libertad</b>			
Libertad Asistida	281	189	470
Libertad Vigilada	37		37
<b>Total general</b>	<b>744</b>	<b>202</b>	<b>946</b>

## Cuadro 26. Proyectos dependientes de SIRPA en los que se cumplen Medidas Judiciales, según Unidad Organizacional y Tipo de Medida



Proyectos SIRPA	Unidad Organizacional		
	Montevideo	Interior	Total general
<b>Tipo de Medida Judicial</b>			
<b>Medidas Privativas de Libertad</b>			
Privación de Libertad	16		16
Régimen de Semi-Libertad	1	1	2
<b>Medidas No Privativas de Libertad</b>			
Libertad Asistida	19	11	30
Libertad Vigilada	1		1
<b>Total general</b>	<b>37</b>	<b>12</b>	<b>49</b>



## Notas

- Este Estudio de Población y Proyectos presenta una síntesis de las situaciones a Setiembre de 2011, realizada en Enero de 2015.
- En la categoría “Relación Institucional”, se entiende por “Convenios” a los Proyectos gestionados por Organizaciones de la Sociedad Civil con el apoyo de I.N.A.U. A su vez, se denomina “Otros” a los Proyectos que tienen convenios interinstitucionales; y con otras Instituciones públicas, como el MI.DE.S.
- La categoría “Unidad Organizacional” se recodifica en “Montevideo” e “Interior”, teniendo en cuenta la dependencia jerárquica . Se debe considerar que en algunos casos puede no coincidir la ubicación geográfica del Proyecto con su Unidad Organizacional (principalmente en Montevideo y Canelones).