

Instituto del Niño y Adolescente del Uruguay



POBLACIÓN Y PROYECTOS
AGOSTO 2011

Datos de la Población



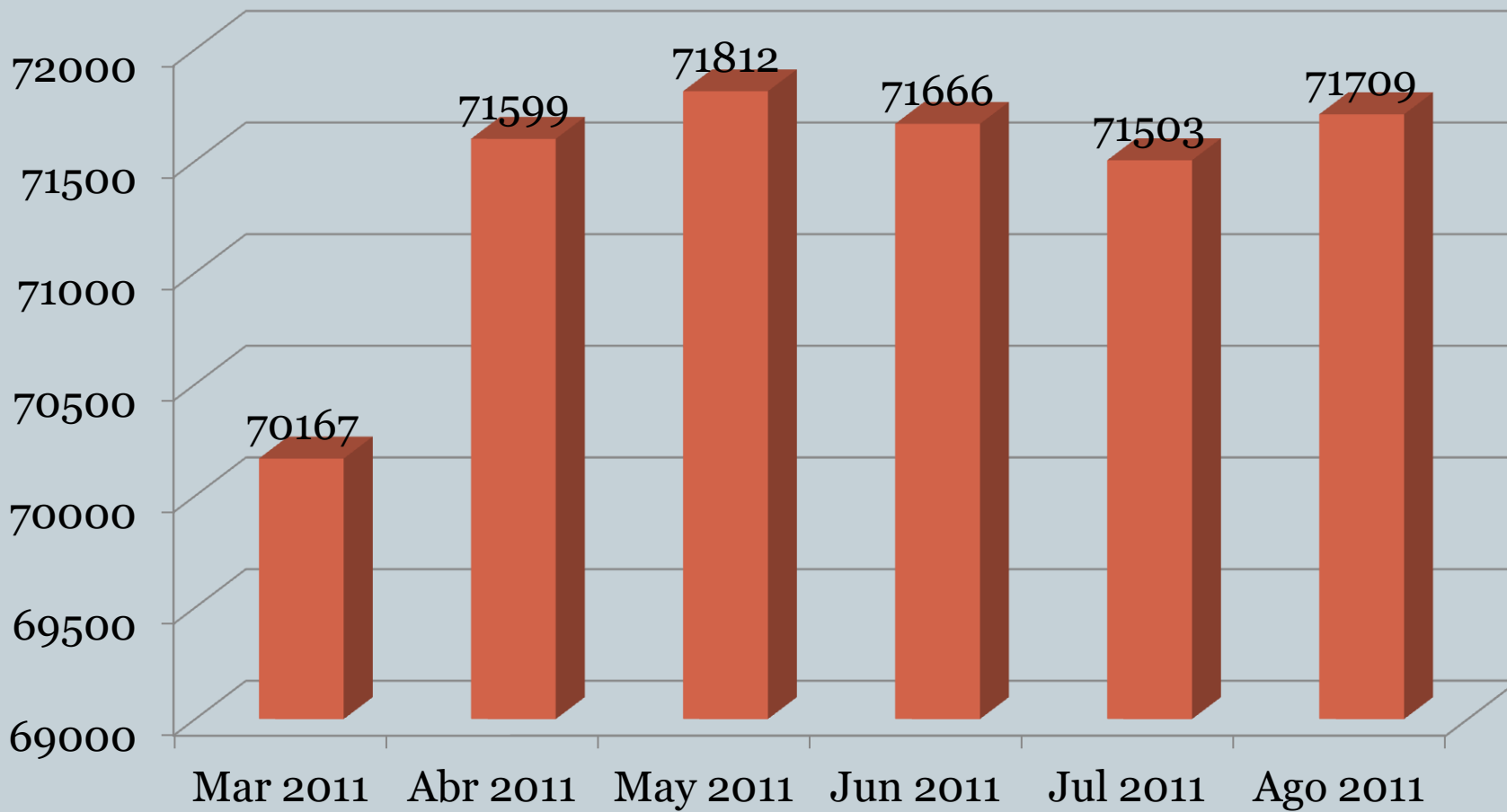
Cuadro 1. Niños, Niñas y Adolescentes atendidos en la Institución por Edad, según Sexo



Población	Edad					
Sexo	0-3	4-5	6-12	13-17	18 y más	Total general
Niñas	20707	2698	6403	3861	614	34283
Varones	21567	2694	7033	5203	929	37426
Total general	42274	5392	13436	9064	1543	71709

*Incluye a los Niños, Niñas y Adolescentes atendidos en la Institución.

Gráfico 1. Evolución de la Población atendida en la Institución



*Incluye a los Niños, Niñas y Adolescentes atendidos en la Institución.

Cuadro 2. Niños, Niñas y Adolescentes atendidos, por Edad, según Modalidad de atención y Sexo



Población		Edad					Total
Modalidad	Sexo	0-3	4-5	6-12	13-17	18 y más	general
Atención en la Comunidad	Niñas	189	134	622	623	233	1801
	Varones	238	151	711	1031	329	2460
Total Atención en la Comunidad		427	285	1333	1654	562	4261
Atención Integral de Tiempo Parcial	Niñas	20460	2454	5182	2463	121	30680
	Varones	21280	2402	5684	3144	118	32628
Total Atención Integral de Tiempo Parcial		41740	4856	10866	5607	239	63308
Alternativa Familiar	Niñas	66	45	234	206	40	591
	Varones	81	59	240	181	43	604
Total Alternativa Familiar		147	104	474	387	83	1195
Atención Integral de Tiempo Completo	Niñas	152	82	471	688	270	1663
	Varones	145	96	529	1060	489	2319
Total Atención Integral de Tiempo Completo		297	178	1000	1748	759	3982
Total general		42611	5423	13673	9396	1643	72746

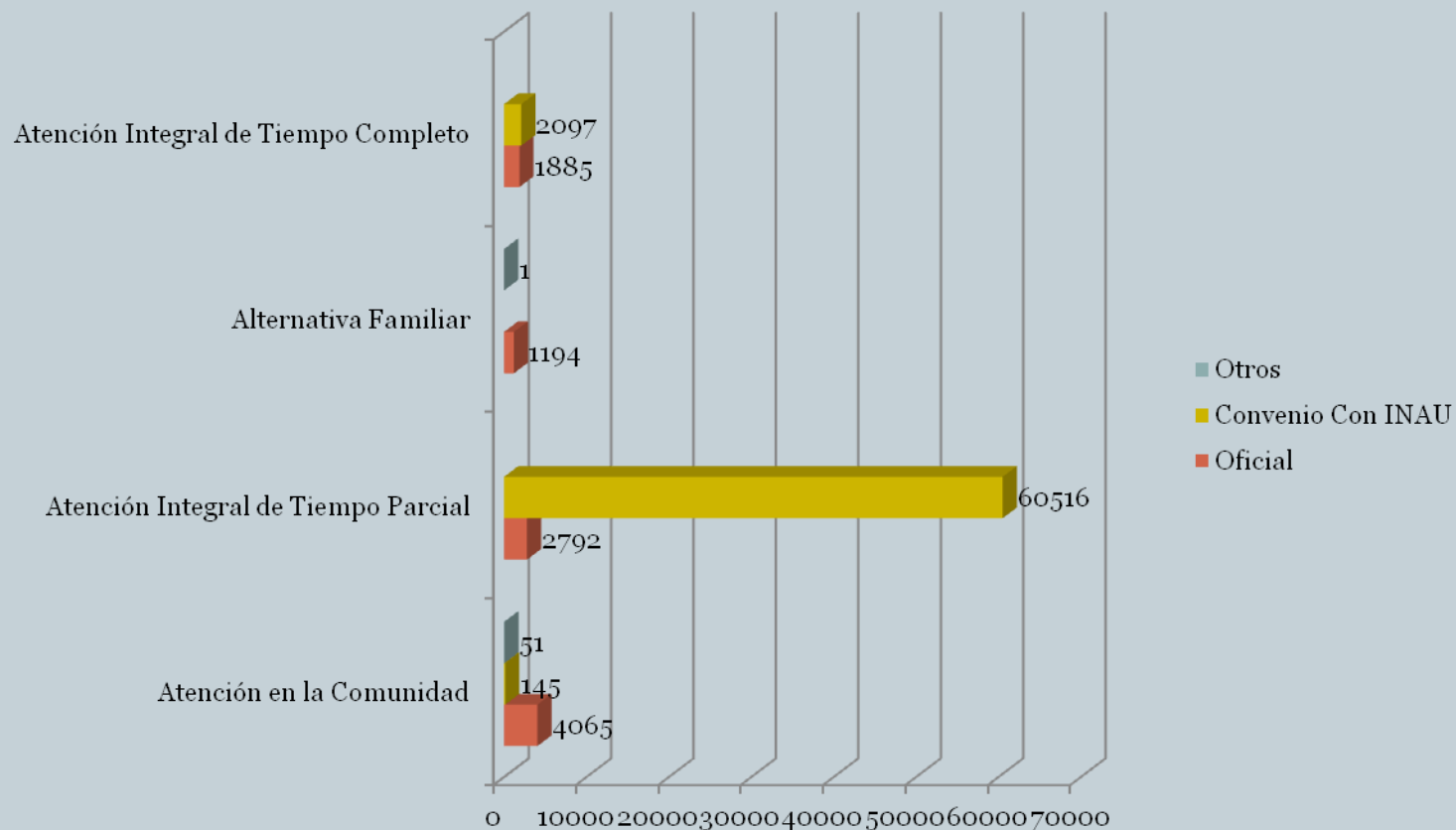
*En este cuadro y en los subsiguientes a diferencia del Cuadro anterior, se presenta la cantidad de prestaciones otorgadas (puede ser más de una por niño, niña o adolescente). Incluye la Población de SIRPA.

Cuadro 3. Niños, Niñas y Adolescentes atendidos por Relación Institucional, según Modalidad de atención



Población	Relación Institucional			Total general
	Oficial	Convenio	Otro	
Atención en la Comunidad	4065	145	51	4261
Atención Integral de Tiempo Parcial	2792	60516		63308
Alternativa Familiar	1194		1	1195
Atención Integral de Tiempo Completo	1885	2097		3982
Total general	9936	62758	52	72746

Gráfico 2. Distribución de la población atendida por Relación Institucional, según Modalidad de atención

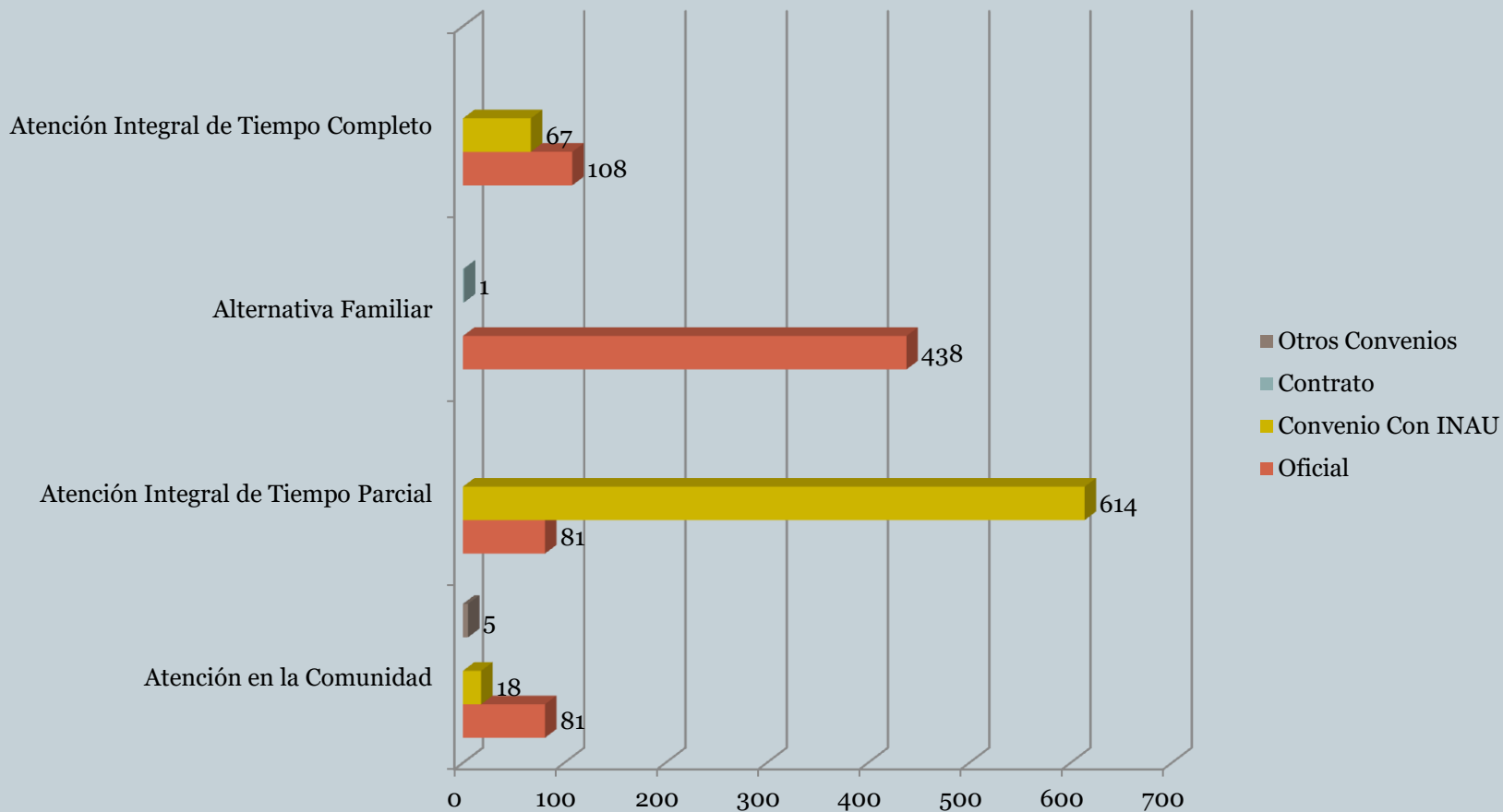


Cuadro 4. Proyectos de atención por Relación Institucional, según Modalidad de atención



Proyectos	Relación Institucional				Total general	
	Modalidad	Oficial	Convenio	Contrato		Otros
Atención en la Comunidad		81	18		5	104
Atención Integral de Tiempo Parcial		81	614			695
Alternativa Familiar		438		1		439
Atención Integral de Tiempo Completo		108	67			175
Total general		708	699	1	5	1413

Gráfico 3. Distribución de Proyectos por Modalidad, según Relación Institucional



Cuadro 5. Niños, Niñas y Adolescentes atendidos, por Unidad Organizacional, según Modalidad de atención



Población	Unidad Organizacional		
	Montevideo	Interior	Total general
Atención en la Comunidad	1980	2281	4261
Atención Integral de Tiempo Parcial	20786	42522	63308
Alternativa Familiar	251	944	1195
Atención Integral de Tiempo Completo	2468	1514	3982
Total general	25485	47261	72746

Gráfico 4. Distribución de la población atendida

Gráfico 4.1 por Modalidad de atención, según Unidad Organizacional

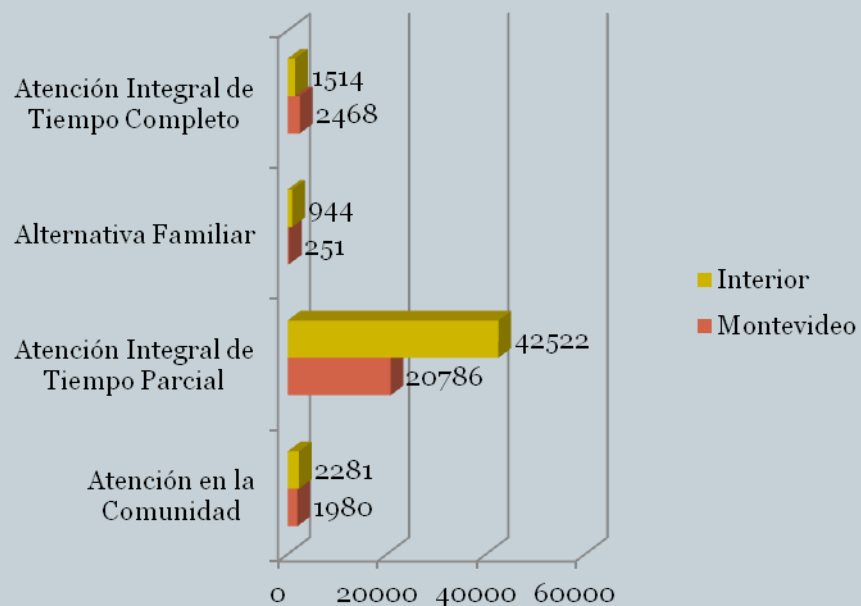
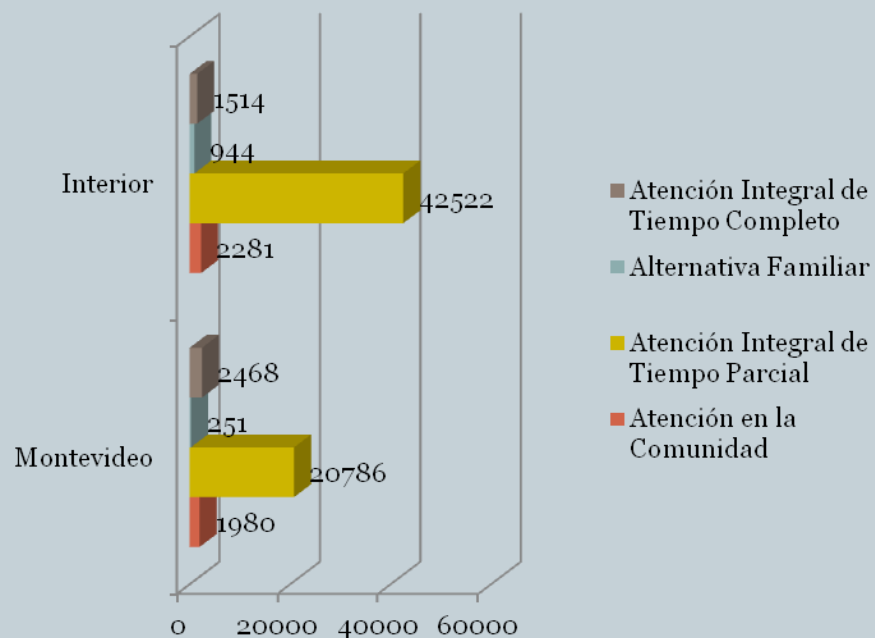


Gráfico 4.2 por Unidad Organizacional, según Modalidad de atención



Cuadro 6. Proyectos de atención por Unidad Organizacional, según Modalidad de atención



Proyectos	Unidad Organizacional		
	Montevideo	Interior	Total general
Atención en la Comunidad	51	53	104
Atención Integral de Tiempo Parcial	232	463	695
Alternativa Familiar	120	319	439
Atención Integral de Tiempo Completo	95	80	175
Total general	498	915	1413

Gráfico 5. Distribución de Proyectos por Unidad Organizacional, según Modalidad de atención

Gráfico 5.1 por Modalidad de atención, según Unidad Organizacional

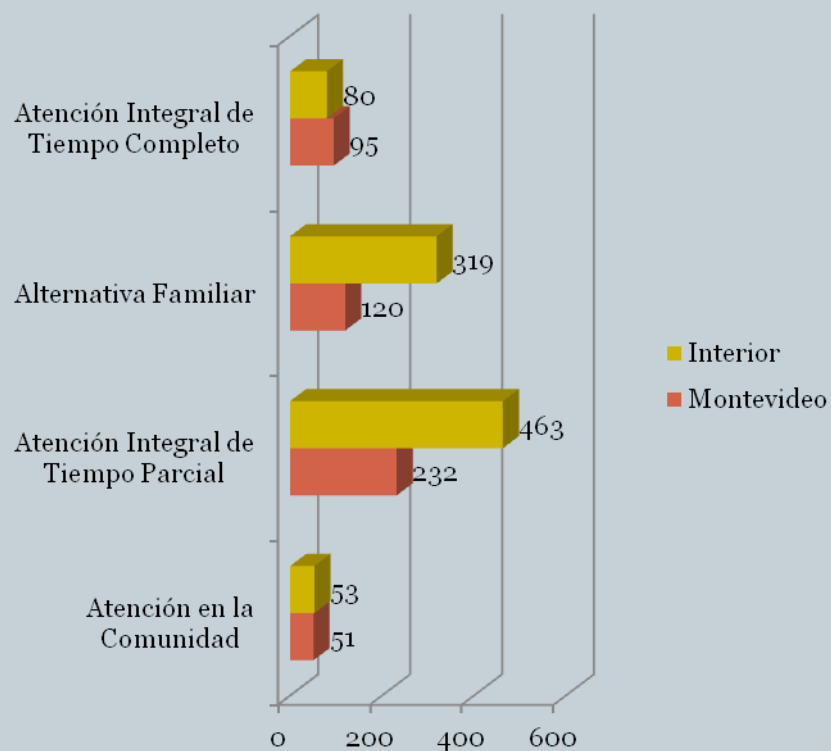
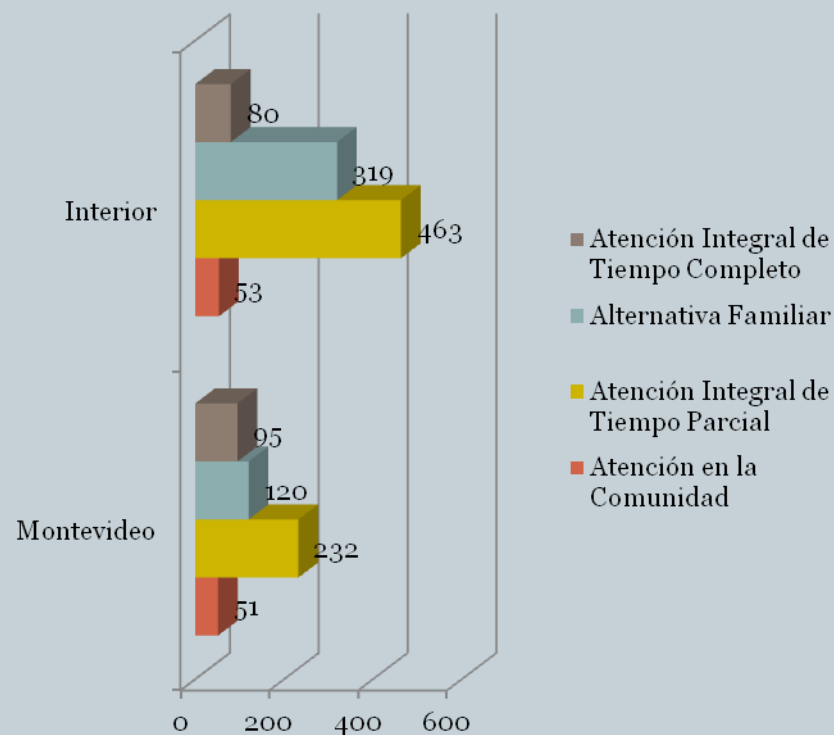


Gráfico 5.2 por Unidad Organizacional, según Modalidad de atención



Distribución según Modalidades y Perfiles



Cuadro 7. Niños, Niñas y Adolescentes atendidos en la Modalidad Atención a la Comunidad, por Relación Institucional, según Perfil



Modalidad Atención a la Comunidad Perfil	Relación Institucional			Total general
	Oficial	Convenios	Otros	
Apoyo al egreso	14			14
Áreas pedagógicas	2			2
Atención al Niño y la Familia	663			663
Atención comunitaria	581			581
Capacitación y Formación	408			408
Educativo, recreativo y social			51	51
Estudio y Derivación	1780			1780
Legitimación Adoptiva y Adopción	253			253
Libertad Asistida	271	145		416
Libertad Vigilada	39			39
Prestaciones Económicas	8			8
Tratamiento ambulatorio por Consumo	46			46
Total general	4065	145	51	4261

Fuente: S.I.P.I. Instituto del Niño y Adolescente del Uruguay- Sistema de Información para la Infancia

Cuadro 8. Proyectos en la Modalidad Atención a la Comunidad, por Relación Institucional, según Perfil



Modalidad Atención a la Comunidad Perfil	Relación Institucional			Total General
	Oficial	Convenios	Otros	
Apoyo al egreso	1			1
Apoyo terapéutico		3		3
Áreas pedagógicas	4			4
Atención al Niño y la Familia	8			8
Atención comunitaria	20			20
Capacitación y Formación	4	1		5
Educativo, recreativo y social		1	5	6
Equipo territorial	1			1
Estudio y Derivación	22			22
Legitimación Adoptiva y Adopción	3			3
Libertad Asistida	13	12		25
Libertad Vigilada	1			1
Prestaciones Económicas	1			1
Promoción de jóvenes		1		1
Tratamiento ambulatorio por Consumo	1			1
Víctimas de Violencia	2			2
Total general	81	18	5	104

Fuente: S.I.P.I. Instituto del Niño y Adolescente del Uruguay- Sistema de Información para la Infancia

Cuadro 9. Niños, Niñas y Adolescentes atendidos en la Modalidad Atención a la Comunidad, por Unidad Organizacional, según Perfil



Modalidad Atención a la Comunidad Perfil	Unidad Organizacional		
	Montevideo	Interior	Total general
Apoyo al egreso	14		14
Áreas pedagógicas		2	2
Atención al Niño y la Familia	321	342	663
Atención comunitaria	253	328	581
Capacitación y Formación	368	40	408
Educativo, recreativo y social	51		51
Estudio y Derivación	381	1399	1780
Legitimación Adoptiva y Adopción	253		253
Libertad Asistida	246	170	416
Libertad Vigilada	39		39
Prestaciones Económicas	8		8
Tratamiento ambulatorio por Consumo	46		46
Total general	1980	2281	4261

Fuente: S.I.P.I. Instituto del Niño y Adolescente del Uruguay- Sistema de Información para la Infancia

Cuadro 10. Proyectos en la Modalidad Atención a la Comunidad, por Unidad Organizacional, según Perfil



Modalidad Atención a la Comunidad Perfil	Unidad Organizacional		
	Montevideo	Interior	Total general
Apoyo al egreso	1		1
Apoyo terapéutico	3		3
Áreas pedagógicas	1	3	4
Atención al Niño y la Familia	4	4	8
Atención comunitaria	10	10	20
Capacitación y Formación	3	2	5
Educativo, recreativo y social	6		6
Equipo territorial		1	1
Estudio y Derivación	1	21	22
Legitimación Adoptiva y Adopción	3		3
Libertad Asistida	14	11	25
Libertad Vigilada	1		1
Prestaciones Económicas	1		1
Promoción de jóvenes	1		1
Tratamiento ambulatorio por Consumo	1		1
Víctimas de Violencia	1	1	2
Total general	51	53	104

Fuente: S.I.P.I. Instituto del Niño y Adolescente del Uruguay- Sistema de Información para la Infancia

Cuadro 11. Niños, Niñas y Adolescentes atendidos en la Modalidad Atención Integral de Tiempo Parcial, por Relación Institucional, según Perfil



Modalidad Atención Integral de Tiempo Parcial	Relación Institucional		
	Oficial	Convenios	Total general
Adolescentes embarazadas, Madres y o Padres con hijos.		50	50
Albergue Tiempo Parcial	2		2
CAIF		44329	44329
Centro Diurno	1549	144	1693
Centro Juvenil	174	4278	4452
Club de Niños	887	9285	10172
Discapacidad Tiempo Parcial		1295	1295
Niño en Situación de Calle	115	726	841
Orientación, Capacitación y Formación	60		60
Tratamiento por Consumo de Sustancias psicoactivas	5		5
Víctimas de Violencia		409	409
Total general	2792	60516	63308

Fuente: S.I.P.I. Instituto del Niño y Adolescente del Uruguay- Sistema de Información para la Infancia

Cuadro 12. Proyectos en la Modalidad Atención Integral de Tiempo Parcial, por Relación Institucional, según Perfil



Modalidad Atención Integral de Tiempo Parcial	Relación Institucional		
	Oficial	Convenio	Total general
Adolescentes embarazadas, Madres y o Padres con hijos.		1	1
Albergue Tiempo Parcial	1		1
CAIF		342	342
Centro Diurno	38	2	40
Centro Juvenil	10	74	84
Club de Niños	25	138	163
Discapacidad Tiempo Parcial		29	29
Niño en Situación de Calle	3	19	22
Orientación, Capacitación y Formación	3		3
Tratamiento por Consumo de Sustancias psicoactivas	1		1
Víctimas de Violencia		9	9
Total general	81	614	695

Cuadro 13. Niños, Niñas y Adolescentes atendidos en la Modalidad Atención Integral de Tiempo Parcial, por Unidad Organizacional, según Perfil



Modalidad Atención Integral de Tiempo Parcial	Unidad Organizacional		
	Montevideo	Interior	Total general
Adolescentes embarazadas, Madres y o Padres con hijos.	50		50
Albergue Tiempo Parcial		2	2
CAIF	12025	32304	44329
Centro Diurno	513	1180	1693
Centro Juvenil	2276	2176	4452
Club de Niños	4156	6016	10172
Discapacidad Tiempo Parcial	800	495	1295
Niño en Situación de Calle	647	194	841
Orientación, Capacitación y Formación		60	60
Tratamiento por Consumo de Sustancias psicoactivas	5		5
Víctimas de Violencia	314	95	409
Total general	20786	42522	63308

Cuadro 14. Proyectos en la Modalidad Atención Integral de Tiempo Parcial por Unidad Organizacional, según Perfil



Modalidad Atención Integral de Tiempo Parcial Perfil	Unidad Organizacional		
	Montevideo	Interior	Total general
Adolescentes embarazadas, Madres y o Padres con hijos.	1		1
Albergue Tiempo Parcial		1	1
CAIF	80	262	342
Centro Diurno	9	31	40
Centro Juvenil	41	43	84
Club de Niños	59	104	163
Discapacidad Tiempo Parcial	16	13	29
Niño en Situación de Calle	17	5	22
Orientación, Capacitación y Formación	1	2	3
Tratamiento por Consumo de Sustancias psicoactivas	1		1
Víctimas de Violencia	7	2	9
Total general	232	463	695

Cuadro 15. Niños, Niñas y Adolescentes atendidos en la Modalidad Alternativa Familiar, por Relación Institucional, según Perfil



Modalidad Alternativa Familiar	Relación Institucional		
	Oficial	Otros	Total general
Cuidadoras de Primera Atención	140		140
Hogares de Alternativa Familiar	1054	1	1055
Total general	1194	1	1195

Cuadro 16. Proyectos en la Modalidad Alternativa Familiar, por Relación Institucional, según Perfil



Modalidad Alternativa Familiar Perfil	Relación Institucional		Total general
	Oficial	Otros	
Cuidadoras de Primera Atención	47		47
Hogares de Alternativa Familiar	391	1	392
Total general	438	1	439

Cuadro 17. Niños, Niñas y Adolescentes atendidos en la Modalidad Alternativa Familiar, por Unidad Organizacional, según Perfil



Modalidad Alternativa Familiar	Unidad Organizacional		
	Montevideo	Interior	Total general
Cuidadoras de Primera Atención	137	3	140
Hogares de Alternativa Familiar	114	941	1055
Total general	251	944	1195

Cuadro 18. Proyectos en la Modalidad Alternativa Familiar por Unidad Organizacional, según Perfil



Modalidad Alternativa Familiar	Unidad Organizacional		
	Montevideo	Interior	Total general
Cuidadoras de Primera Atención	45	2	47
Hogares de Alternativa Familiar	75	317	392
Total general	120	319	439

Cuadro 19. Niños, Niñas y Adolescentes atendidos en la Modalidad Atención Integral de Tiempo Completo, por Relación Institucional, según Perfil



Modalidad Atención Integral de Tiempo Completo Perfil	Relación Institucional		
	Oficial	Convenios	Total general
24 Horas	997	1031	2028
Albergue Tiempo Completo		179	179
Centro de Ingreso	155		155
Centro de Internación Transitoria	94		94
Discapacidad Tiempo Completo	55	576	631
Educativas Altamente específicas		152	152
Hogar Pequeño	67		67
Madres Adolescentes y adolescentes embarazadas	52	33	85
Niño en Situación de Calle de Tiempo Completo		55	55
Privación de Libertad	439		439
Régimen de Semi-Libertad	20		20
Tratamiento por Consumo de Sustancias psicoactivas	6	71	77
Total general	1885	2097	3982

Fuente: S.I.P.I. Instituto del Niño y Adolescente del Uruguay- Sistema de Información para la Infancia

Cuadro 20. Proyectos en la Modalidad Atención Integral de Tiempo Completo, por Relación Institucional, según Perfil



Modalidad Atención Integral de Tiempo Completo Relación Institucional				
Perfil	Oficial	Convenios	Otros	Total general
24 Horas	63	34	97	84
Albergue Tiempo Completo		5	5	1
Centro de Ingreso	6		6	6
Centro de Internación Transitoria	7		7	5
Discapacidad Tiempo Completo	2	13	15	11
Educativas Altamente específicas		7	7	6
Hogar Pequeño	8		8	7
Madres Adolescentes y adolescentes embarazadas	2	1	3	2
Niño en Situación de Calle de Tiempo Completo		4	4	1
Niños de 0 a 7 años	1		1	1
Privación de Libertad	16		16	13
Régimen de Semi-Libertad	2		2	1
Tratamiento por Consumo de Sustancias psicoactivas	1	3	4	4
Total general	108	67	175	142

Fuente: S.I.P.I. Instituto del Niño y Adolescente del Uruguay- Sistema de Información para la Infancia

Cuadro 21. Niños, Niñas y Adolescentes atendidos en la Modalidad Atención Integral de Tiempo Completo, por Unidad Organizacional, según Perfil



Modalidad Atención Integral de Tiempo Completo Perfil	Unidad Organizacional		
	Montevideo	Interior	Total general
24 Horas	792	1236	2028
Albergue Tiempo Completo	179		179
Centro de Ingreso	155		155
Centro de Internación Transitoria	69	25	94
Discapacidad Tiempo Completo	405	226	631
Educativas Altamente específicas	152		152
Hogar Pequeño	50	17	67
Madres Adolescentes y adolescentes embarazadas	85		85
Niño en Situación de Calle de Tiempo Completo	55		55
Privación de Libertad	439		439
Régimen de Semi-Libertad	10	10	20
Tratamiento por Consumo de Sustancias psicoactivas	77		77
Total general	2468	1514	3982

Fuente: S.I.P.I. Instituto del Niño y Adolescente del Uruguay- Sistema de Información para la Infancia

Cuadro 22. Proyectos en la Modalidad Atención Integral de Tiempo Completo por Unidad Organizacional, según Perfil



Modalidad Atención Integral de Tiempo Completo Perfil	Unidad Organizacional		
	Montevideo	Interior	Total general
24 Horas	31	66	97
Albergue Tiempo Completo	5		5
Centro de Ingreso	6		6
Centro de Internación Transitoria	1	6	7
Discapacidad Tiempo Completo	10	5	15
Educativas Altamente específicas	7		7
Hogar Pequeño	6	2	8
Madres Adolescentes y adolescentes embarazadas	3		3
Niño en Situación de Calle de Tiempo Completo	4		4
Niños de 0 a 7 años	1		1
Privación de Libertad	16		16
Régimen de Semi-Libertad	1	1	2
Tratamiento por Consumo de Sustancias psicoactivas	4		4
Total general	95	80	175

Fuente: S.I.P.I. Instituto del Niño y Adolescente del Uruguay- Sistema de Información para la Infancia

Sistema de Responsabilidad Penal Adolescente (SIRPA)



Cuadro 42. Adolescentes que cumplen Medidas Judiciales en dependencias del SIRPA, por Relación Institucional, según Tipo de Medida



Población SIRPA	Relación Institucional			
	Tipo de Medida Judicial	Oficial	Convenio	Total general
Medidas Privativas de Libertad				
Privación de Libertad		439		439
Régimen de Semi-Libertad		20		20
Medidas No Privativas de Libertad				
Libertad Asistida		271	145	416
Libertad Vigilada		39		39
Total general		769	145	914

Cuadro 43. Proyectos dependientes de SIRPA en los que se cumplen Medidas Judiciales, por Relación Institucional, según Tipo de Medidas



Proyectos SIRPA	Relación Institucional			
	Tipo de Medida Judicial	Oficial	Convenio	Total general
Medidas Privativas de Libertad				
Privación de Libertad		16		16
Régimen de Semi-Libertad		2		2
Medidas No Privativas de Libertad				
Libertad Asistida		13	12	25
Libertad Vigilada		1		1
Total general		32	12	44

Cuadro 44. Adolescentes atendidos en SIRPA, por Unidad Organizacional, según Tipo de Medidas



Población SIRPA	Unidad Organizacional		
	Montevideo	Interior	Total general
Tipo de Medida Judicial			
Medidas Privativas de Libertad			
Privación de Libertad	439		439
Régimen de Semi-Libertad	10	10	20
Medidas No Privativas de Libertad			
Libertad Asistida	246	170	416
Libertad Vigilada	39		39
Total general	734	180	914

Cuadro 45. Proyectos dependientes de SIRPA en los que se cumplen Medidas Judiciales, según Unidad Organizacional y Tipo de Medida



Proyectos SIRPA	Unidad Organizacional		
	Montevideo	Interior	Total general
Tipo de Medida Judicial			
Medidas Privativas de Libertad			
Privación de Libertad	16		16
Régimen de Semi-Libertad	1	1	2
Medidas No Privativas de Libertad			
Libertad Asistida	14	11	25
Libertad Vigilada	1		1
Total general	32	12	44



Notas

- Este Estudio de Población y Proyectos presenta una síntesis de las situaciones a Agosto de 2011, realizada en Enero de 2015.
- En la categoría “Relación Institucional”, se entiende por “Convenios” a los Proyectos gestionados por Organizaciones de la Sociedad Civil con el apoyo de I.N.A.U. A su vez, se denomina “Otros” a los Proyectos que tienen convenios interinstitucionales; y con otras Instituciones públicas, como el MI.DE.S.
- La categoría “Unidad Organizacional” se recodifica en “Montevideo” e “Interior”, teniendo en cuenta la dependencia jerárquica . Se debe considerar que en algunos casos puede no coincidir la ubicación geográfica del Proyecto con su Unidad Organizacional (principalmente en Montevideo y Canelones).