

Instituto del Niño y Adolescente del Uruguay



POBLACIÓN Y PROYECTOS
MARZO 2011

Datos de la Población



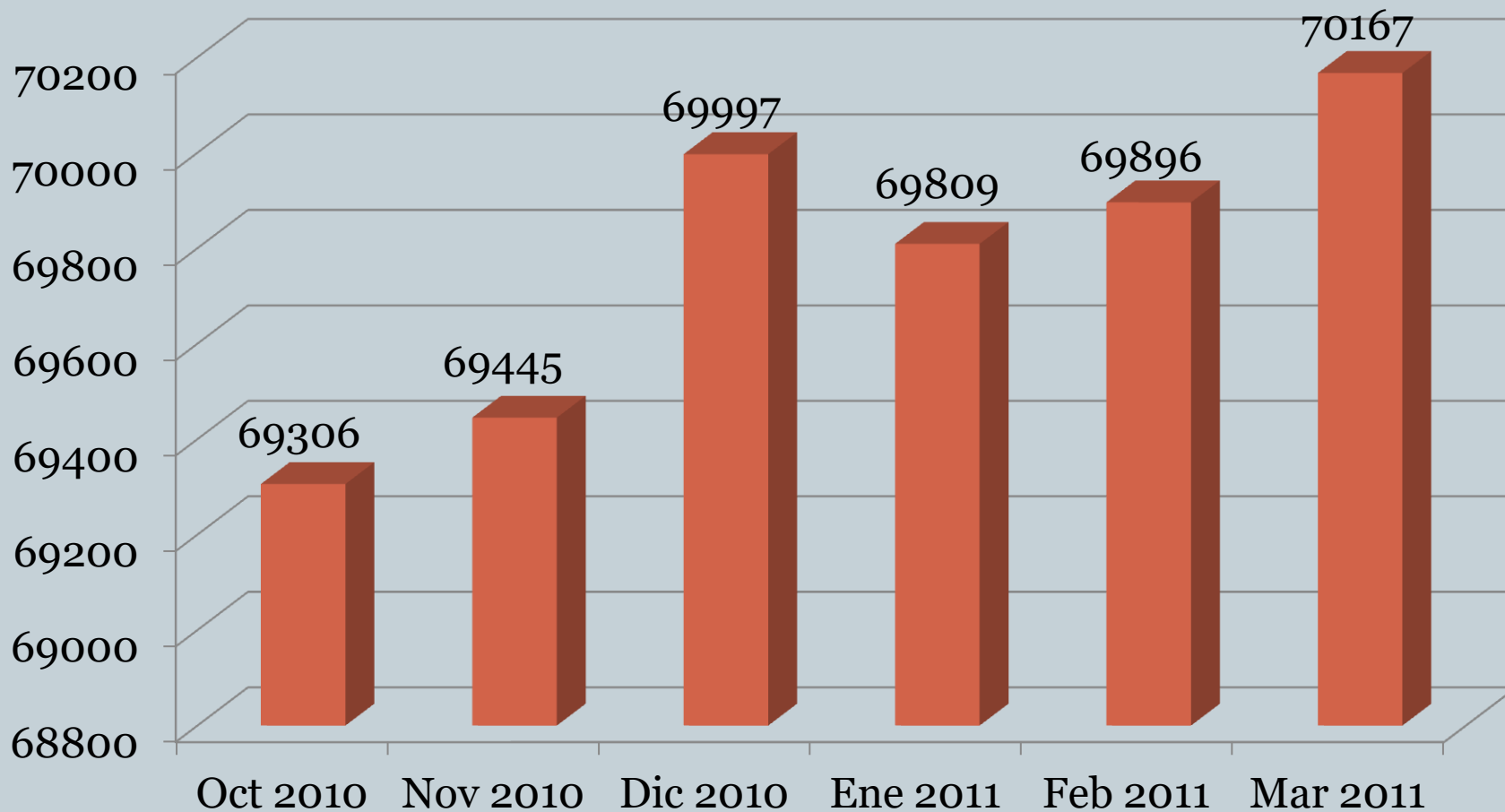
Cuadro 1. Niños, Niñas y Adolescentes atendidos en la Institución por Edad, según Sexo



Población	Edad					
Sexo	0-3	4-5	6-12	13-17	18 y más	Total general
Niñas	20118	2832	6253	3783	539	33525
Varones	20903	2972	6810	5091	866	36642
Total general	41021	5804	13063	8874	1405	70167

*Incluye a los Niños, Niñas y Adolescentes atendidos en la Institución.

Gráfico 1. Evolución de la Población atendida en la Institución



*Incluye a los Niños, Niñas y Adolescentes atendidos en la Institución.

Cuadro 2. Niños, Niñas y Adolescentes atendidos, por Edad, según Modalidad de atención y Sexo



Población		Edad					Total general
Modalidad	Sexo	0-3	4-5	6-12	13-17	18 y más	
Atención en la Comunidad	Niñas	145	118	546	548	169	1526
	Varones	178	141	625	957	276	2177
Total Atención en la Comunidad		323	259	1171	1505	445	3703
Atención Integral de Tiempo Parcial	Niñas	19864	2599	5114	2481	69	30127
	Varones	20612	2690	5529	3148	99	32078
Total Atención Integral de Tiempo Parcial		40476	5289	10643	5629	168	62205
Alternativa Familiar	Niñas	54	48	233	210	38	583
	Varones	84	48	238	182	38	590
Total Alternativa Familiar		138	96	471	392	76	1173
Atención Integral de Tiempo Completo	Niñas	148	80	453	624	273	1578
	Varones	150	109	506	963	477	2205
Total Atención Integral de Tiempo Completo		298	189	959	1587	750	3783
Total general		41235	5833	13244	9113	1439	70864

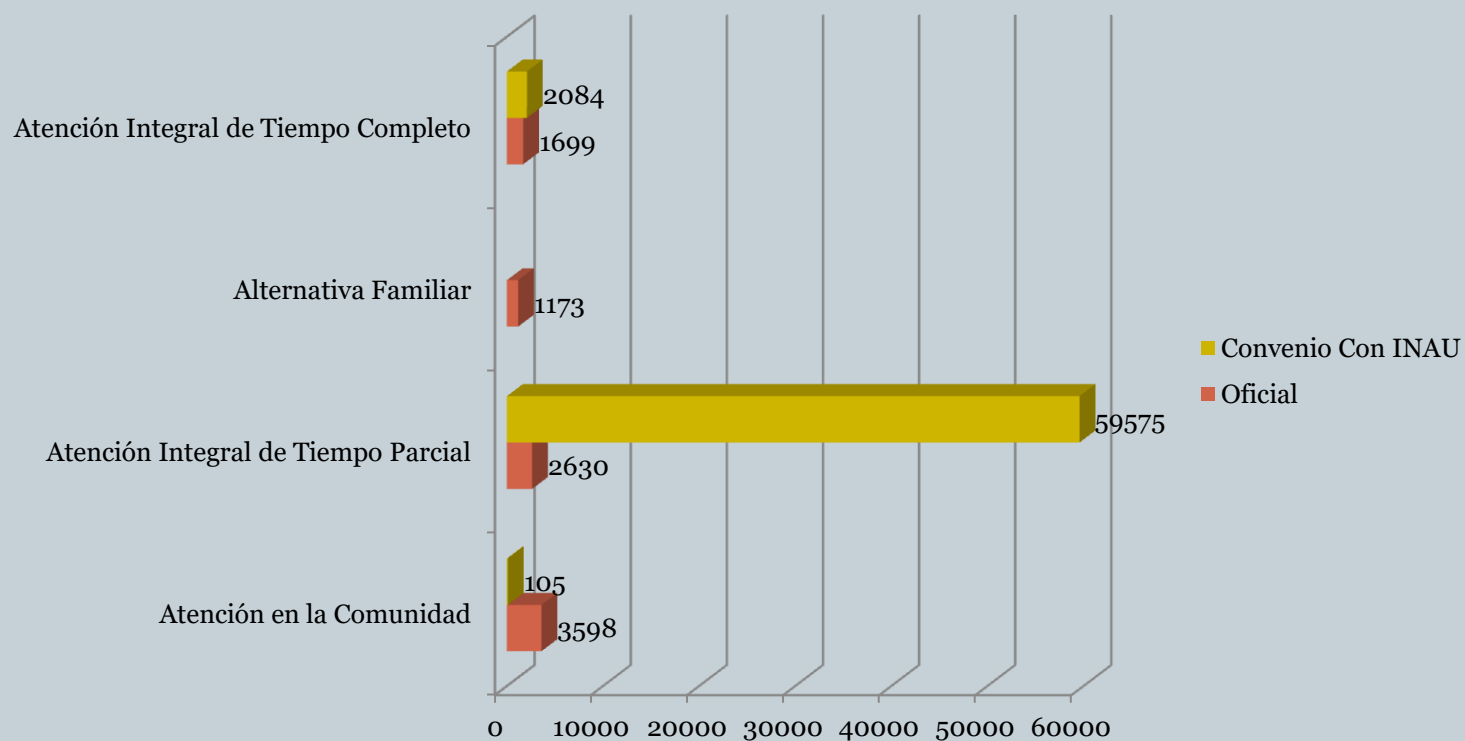
*En este cuadro y en los subsiguientes a diferencia del Cuadro anterior, se presenta la cantidad de prestaciones otorgadas (puede ser más de una por niño, niña o adolescente). Incluye la Población de SIRPA.

Cuadro 3. Niños, Niñas y Adolescentes atendidos por Relación Institucional, según Modalidad de atención



Población	Relación Institucional		
	Oficial	Convenio	Total general
Atención en la Comunidad	3598	105	3703
Atención Integral de Tiempo Parcial	2630	59575	62205
Alternativa Familiar	1173		1173
Atención Integral de Tiempo Completo	1699	2084	3783
Total general	9100	61764	70864

Gráfico 2. Distribución de la población atendida por Relación Institucional, según Modalidad de atención

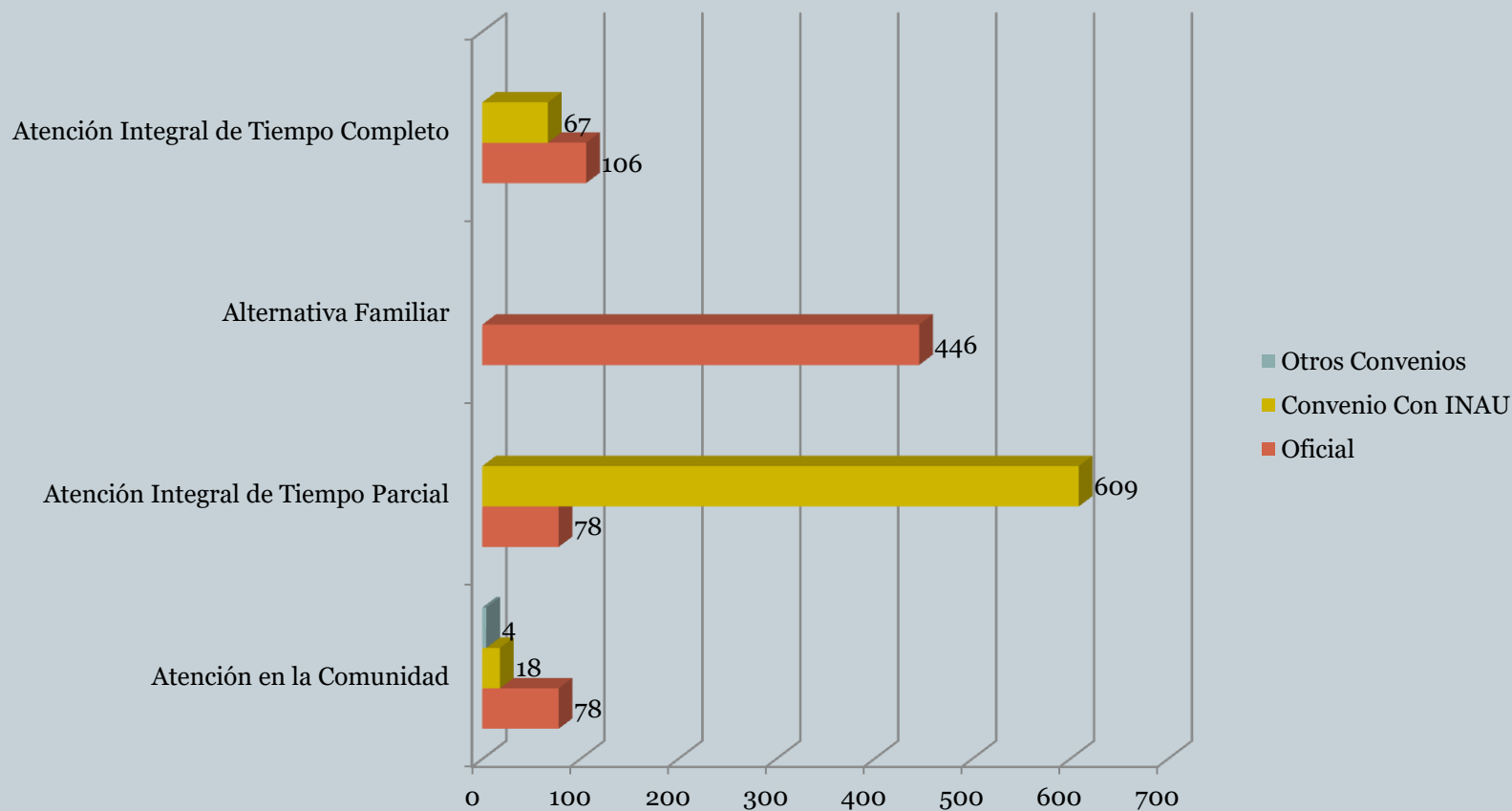


Cuadro 4. Proyectos de atención por Relación Institucional, según Modalidad de atención



Proyectos	Relación Institucional			Total general
	Oficial	Convenio	Otros	
Atención en la Comunidad	78	18	4	100
Atención Integral de Tiempo Parcial	78	609		687
Alternativa Familiar	446			446
Atención Integral de Tiempo Completo	106	67		173
Total general	708	694	4	1406

Gráfico 3. Distribución de Proyectos por Modalidad, según Relación Institucional



Cuadro 5. Niños, Niñas y Adolescentes atendidos, por Unidad Organizacional, según Modalidad de atención



Población	Unidad Organizacional		
	Montevideo	Interior	Total general
Atención en la Comunidad	1566	2137	3703
Atención Integral de Tiempo Parcial	19167	43038	62205
Alternativa Familiar	232	941	1173
Atención Integral de Tiempo Completo	2242	1541	3783
Total general	23207	47657	70864

*En la categoría Montevideo se incluyen datos de: División CAIF, División Salud, Departamento de Adopciones, División Protección Integral a la Infancia y la Adolescencia, División Protección Integral en Contexto Familiar y Comunitario, División Convenios, Departamento Acogimiento Familiar, DAIF, SIRPA, División Jurídica, Direcciones Regionales, División Estudio y Derivación.

Gráfico 4. Distribución de la población atendida

Gráfico 4.1 por Modalidad de atención, según Unidad Organizacional

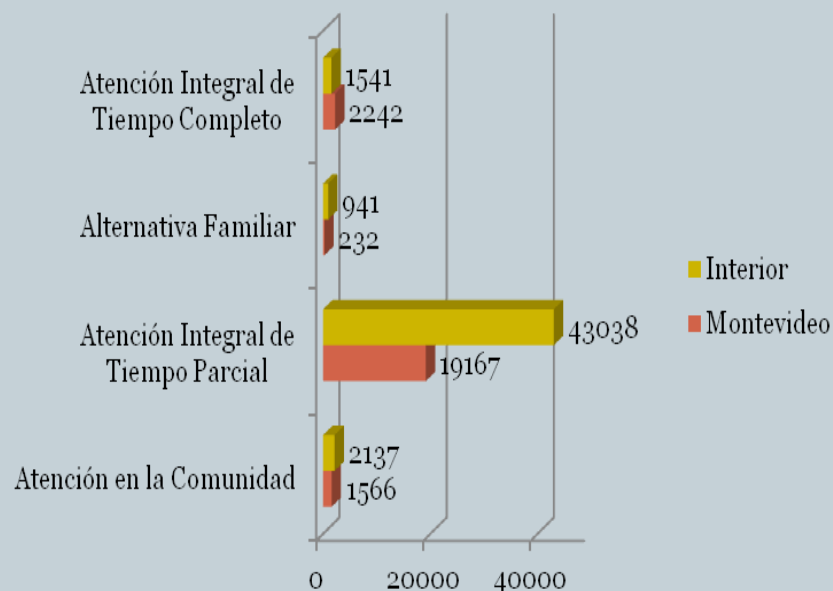
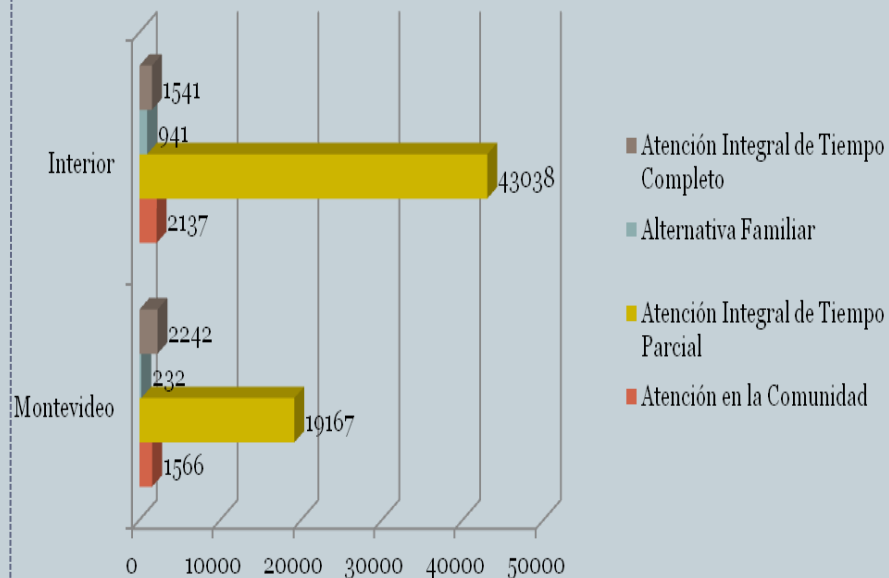


Gráfico 4.2 por Unidad Organizacional, según Modalidad de atención



Cuadro 6. Proyectos de atención por Unidad Organizacional, según Modalidad de atención



Proyectos	Unidad Organizacional		
	Montevideo	Interior	Total general
Atención en la Comunidad	49	51	100
Atención Integral de Tiempo Parcial	234	453	687
Alternativa Familiar	113	333	446
Atención Integral de Tiempo Completo	93	80	173
Total general	489	917	1406

Gráfico 5. Distribución de Proyectos por Unidad Organizacional, según Modalidad de atención

Gráfico 5.1 por Modalidad de atención, según Unidad Organizacional

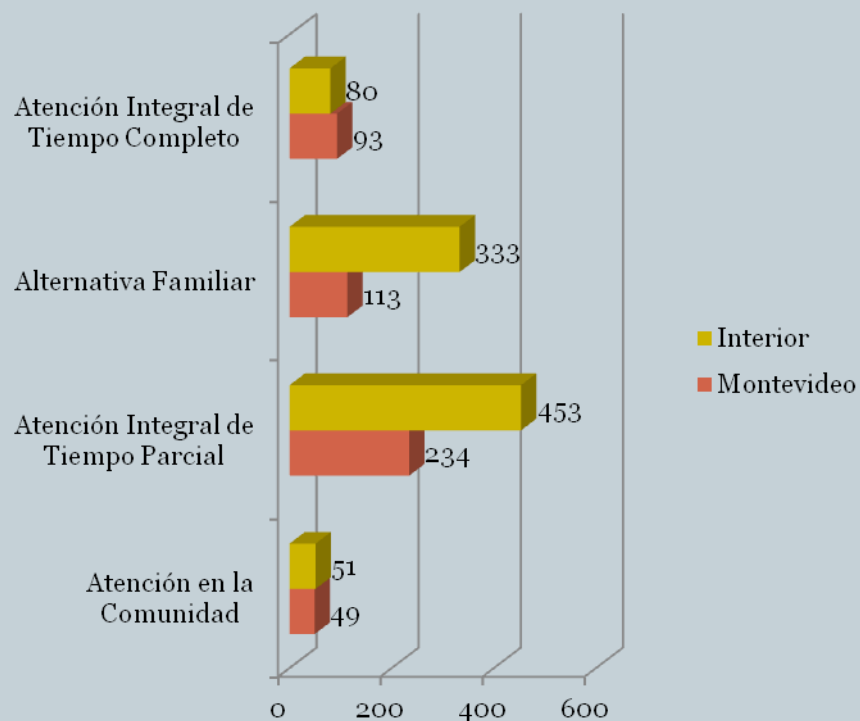
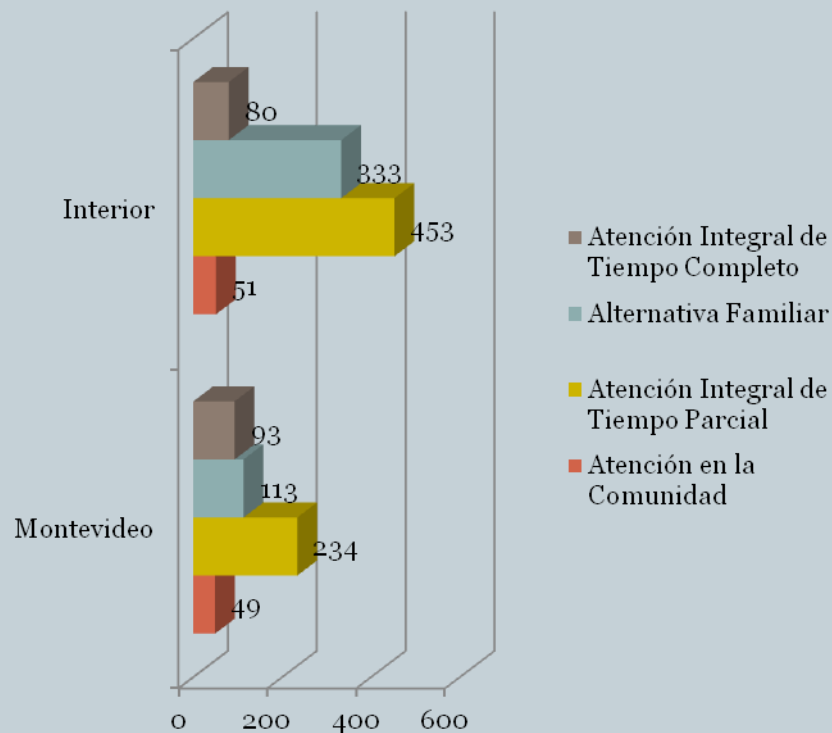


Gráfico 5.2 por Unidad Organizacional, según Modalidad de atención



Distribución según Modalidades y Perfiles



Cuadro 7. Niños, Niñas y Adolescentes atendidos en la Modalidad Atención a la Comunidad, por Relación Institucional, según Perfil



Modalidad Atención a la Comunidad Perfil	Relación Institucional		
	Oficial	Convenios	Total general
Atención al Niño y la Familia	570		570
Atención comunitaria	558		558
Capacitación y Formación	281		281
Estudio y Derivación	1596		1596
Legitimación Adoptiva y Adopción	255		255
Libertad Asistida	245	105	350
Libertad Vigilada	35		35
Prestaciones Económicas	8		8
Tratamiento ambulatorio por Consumo	50		50
Total general	3598	105	3703

Cuadro 8. Proyectos en la Modalidad Atención a la Comunidad, por Relación Institucional, según Perfil



Modalidad Atención a la Comunidad Perfil	Relación Institucional			Total general
	Oficial	Convenios	Otros	
Apoyo terapéutico		3		3
Áreas pedagógicas	2			2
Atención al Niño y la Familia	8			8
Atención comunitaria	20			20
Capacitación y formación	4	1		5
Educativo, recreativo y social		1	4	5
Equipo territorial	1			1
Estudio y Derivación	22			22
Legitimación Adoptiva y Adopción	3			3
Libertad Asistida	13	12		25
Libertad Vigilada	1			1
Prestaciones Económicas	1			1
Promoción de jóvenes		1		1
Tratamiento ambulatorio por Consumo	1			1
Víctimas de Violencia	2			2
Total general	78	18	4	100

Cuadro 9. Niños, Niñas y Adolescentes atendidos en la Modalidad Atención a la Comunidad, por Unidad Organizacional, según Perfil



Modalidad Atención a la Comunidad Perfil	Unidad Organizacional		
	Montevideo	Interior	Total general
Atención al Niño y la Familia	265	305	570
Atención comunitaria	282	276	558
Capacitación y Formación	238	43	281
Estudio y Derivación	227	1369	1596
Legitimación Adoptiva y Adopción	255		255
Libertad Asistida	206	144	350
Libertad Vigilada	35		35
Prestaciones Económicas	8		8
Tratamiento ambulatorio por Consumo	50		50
Total general	1566	2137	3703

Cuadro 10. Proyectos en la Modalidad Atención a la Comunidad, por Unidad Organizacional, según Perfil



Modalidad Atención a la Comunidad Perfil	Unidad Organizacional		
	Montevideo	Interior	Total general
Apoyo terapéutico	3		3
	1	1	2
Áreas pedagógicas	4	4	8
Atención al Niño y la Familia	10	10	20
Atención comunitaria	3	2	5
Capacitación y Formación	5		5
Educativo, recreativo y social		1	1
Estudio y Derivación	1	21	22
Legitimación Adoptiva y Adopción	3		3
Libertad Asistida	14	11	25
Libertad Vigilada	1		1
Prestaciones Económicas	1		1
Promoción de jóvenes	1		1
Tratamiento ambulatorio por Consumo	1		1
Víctimas de Violencia	1	1	2
Total general	49	51	100

Cuadro 11. Niños, Niñas y Adolescentes atendidos en la Modalidad Atención Integral de Tiempo Parcial, por Relación Institucional, según Perfil



Modalidad Atención Integral de Tiempo Parcial Perfil	Relación Institucional		
	Oficial	Convenios	Total general
Adolescentes embarazadas, Madres y o Padres con hijos.		45	45
Albergue Tiempo Parcial	3		3
CAIF		43775	43775
Centro Diurno	1349	150	1499
Centro Juvenil	137	4172	4309
Club de Niños	940	9109	10049
Discapacidad Tiempo Parcial		1277	1277
Niño en Situación de Calle	115	704	819
Orientación, Capacitación y Formación	80		80
Tratamiento por Consumo de Sustancias psicoactivas	6		6
Víctimas de Violencia		343	343
Total general	2630	59575	62205

Cuadro 12. Proyectos en la Modalidad Atención Integral de Tiempo Parcial, por Relación Institucional, según Perfil



Modalidad Atención Integral de Tiempo Parcial	Relación Institucional		
	Oficial	Convenio	Total general
Adolescentes embarazadas, Madres y o Padres con hijos.		1	1
Albergue Tiempo Parcial	1		1
CAIF		343	343
Centro Diurno	38	2	40
Centro Juvenil	9	74	83
Club de Niños	23	134	157
Discapacidad Tiempo Parcial		29	29
Niño en Situación de Calle	3	18	21
Orientación, Capacitación y Formación	3		3
Tratamiento por Consumo de Sustancias psicoactivas	1		1
Víctimas de Violencia		8	8
Total general	78	609	687

Cuadro 13. Niños, Niñas y Adolescentes atendidos en la Modalidad Atención Integral de Tiempo Parcial, por Unidad Organizacional, según Perfil



Modalidad Atención Integral de Tiempo Parcial Perfil	Unidad Organizacional		
	Montevideo	Interior	Total general
Adolescentes embarazadas, Madres y o Padres con hijos.	45		45
Albergue Tiempo Parcial		3	3
CAIF	10889	32886	43775
Centro Diurno	371	1128	1499
Centro Juvenil	2167	2142	4309
Club de Niños	3979	6070	10049
Discapacidad Tiempo Parcial	781	496	1277
Niño en Situación de Calle	625	194	819
Orientación, Capacitación y Formación		80	80
Tratamiento por Consumo de Sustancias psicoactivas	6		6
Víctimas de Violencia	304	39	343
Total general	19167	43038	62205

Cuadro 14. Proyectos en la Modalidad Atención Integral de Tiempo Parcial por Unidad Organizacional, según Perfil



Modalidad Atención Integral de Tiempo Parcial	Unidad Organizacional		
	Montevideo	Interior	Total general
Adolescentes embarazadas, Madres y o Padres con hijos.	1		1
Albergue Tiempo Parcial		1	1
CAIF	82	261	343
Centro Diurno	9	31	40
Centro Juvenil	41	42	83
Club de Niños	59	98	157
Discapacidad Tiempo Parcial	16	13	29
Niño en Situación de Calle	17	4	21
Orientación, Capacitación y Formación	1	2	3
Tratamiento por Consumo de Sustancias psicoactivas	1		1
Víctimas de Violencia	7	1	8
Total general	234	453	687

Cuadro 15. Niños, Niñas y Adolescentes atendidos en la Modalidad Alternativa Familiar, por Relación Institucional, según Perfil



Modalidad Alternativa Familiar	Relación Institucional	
	Oficial	Total general
Cuidadoras de Primera Atención	131	131
Hogares de Alternativa Familiar	1042	1042
Total general	1173	1173

Cuadro 16. Proyectos en la Modalidad Alternativa Familiar, por Relación Institucional, según Perfil



Modalidad Alternativa Familiar	Relación Institucional	
	Oficial	Total general
Perfil		
Cuidadoras de Primera Atención	42	42
Hogares de Alternativa Familiar	404	404
Total general	446	446

Cuadro 17. Niños, Niñas y Adolescentes atendidos en la Modalidad Alternativa Familiar, por Unidad Organizacional, según Perfil



Modalidad Alternativa Familiar	Unidad Organizacional		
	Montevideo	Interior	Total general
Cuidadoras de Primera Atención	128	3	131
Hogares de Alternativa Familiar	104	938	1042
Total general	232	941	1173

Cuadro 18. Proyectos en la Modalidad Alternativa Familiar por Unidad Organizacional, según Perfil



Modalidad Alternativa Familiar	Unidad Organizacional		
	Montevideo	Interior	Total general
Perfil			
Cuidadoras de Primera Atención	40	2	42
Hogares de Alternativa Familiar	73	331	404
Total general	113	333	446

Cuadro 19. Niños, Niñas y Adolescentes atendidos en la Modalidad Atención Integral de Tiempo Completo, por Relación Institucional, según Perfil



Modalidad Atención Integral de Tiempo Completo Perfil	Relación Institucional		
	Oficial	Convenios	Total general
24 Horas	953	1023	1976
Albergue Tiempo Completo		179	179
Centro de Ingreso	131		131
Centro de Internación Transitoria	69		69
Discapacidad Tiempo Completo	56	573	629
Educativas Altamente específicas		148	148
Hogar Pequeño	67		67
Madres Adolescentes y adolescentes embarazadas	42	33	75
Niño en Situación de Calle de Tiempo Completo		53	53
Privación de Libertad	345		345
Régimen de Semi-Libertad	32		32
Tratamiento por Consumo de Sustancias psicoactivas	4	75	79
Total general	1699	2084	3783

Cuadro 20. Proyectos en la Modalidad Atención Integral de Tiempo Completo, por Relación Institucional, según Perfil



Modalidad Atención Integral de Tiempo Completo Perfil	Relación Institucional		
	Oficial	Convenios	Total general
24 Horas	63	34	97
Albergue Tiempo Completo		5	5
Centro de Ingreso	6		6
Centro de Internación Transitoria	7		7
Discapacidad Tiempo Completo	2	13	15
Educativas Altamente específicas		7	7
Hogar Pequeño	8		8
Madres Adolescentes y adolescentes embarazadas	2	1	3
Niño en Situación de Calle de Tiempo Completo		4	4
Privación de Libertad	15		15
Régimen de Semi-Libertad	2		2
Tratamiento por Consumo de Sustancias psicoactivas	1	3	4
Total general	106	67	173

Cuadro 21. Niños, Niñas y Adolescentes atendidos en la Modalidad Atención Integral de Tiempo Completo, por Unidad Organizacional, según Perfil



Modalidad Atención Integral de Tiempo Completo Perfil	Unidad Organizacional		
	Montevideo	Interior	Total general
24 Horas	713	1263	1976
Albergue Tiempo Completo	179		179
Centro de Ingreso	131		131
Centro de Internación Transitoria	52	17	69
Discapacidad Tiempo Completo	402	227	629
Educativas Altamente específicas	148		148
Hogar Pequeño	51	16	67
Madres Adolescentes y adolescentes embarazadas	75		75
Niño en Situación de Calle de Tiempo Completo	53		53
Privación de Libertad	345		345
Régimen de Semi-Libertad	14	18	32
Tratamiento por Consumo de Sustancias psicoactivas	79		79
Total general	2242	1541	3783

Cuadro 22. Proyectos en la Modalidad Atención Integral de Tiempo Completo por Unidad Organizacional, según Perfil



Modalidad Atención Integral de Tiempo Completo Perfil	Unidad Organizacional		
	Montevideo	Interior	Total general
24 Horas	31	66	97
Albergue Tiempo Completo	5		5
Centro de Ingreso	6		6
Centro de Internación Transitoria	1	6	7
Discapacidad Tiempo Completo	10	5	15
Educativas Altamente específicas	7		7
Hogar Pequeño	6	2	8
Madres Adolescentes y adolescentes embarazadas	3		3
Niño en Situación de Calle de Tiempo Completo	4		4
Privación de Libertad	15		15
Régimen de Semi-Libertad	1	1	2
Tratamiento por Consumo de Sustancias psicoactivas	4		4
Total general	93	80	173

Sistema de Responsabilidad Penal Adolescente (SIRPA)



Cuadro 23. Adolescentes que cumplen Medidas Judiciales en dependencias del SIRPA, por Relación Institucional, según Tipo de Medida



Población SIRPA	Relación Institucional		
	Oficial	Convenio	Total general
Medidas Privativas de Libertad			
Privación de Libertad	345		345
Régimen de Semi-Libertad	32		32
Medidas No Privativas de Libertad			
Libertad Asistida	245	105	350
Libertad Vigilada	35		35
Total general	657	105	762

Cuadro 24. Proyectos dependientes de SIRPA en los que se cumplen Medidas Judiciales, por Relación Institucional, según Tipo de Medidas



Proyectos SIRPA	Relación Institucional			
	Tipo de Medida Judicial	Oficial	Convenio	Total general
Medidas Privativas de Libertad				
Privación de Libertad	15			15
Régimen de Semi-Libertad	2			2
Medidas No Privativas de Libertad				
Libertad Asistida	13	12		25
Libertad Vigilada	1			1
Total general	31	12		43

Cuadro 25. Adolescentes atendidos en SIRPA, por Unidad Organizacional, según Tipo de Medidas



Población SIRPA	Unidad Organizacional		
	Montevideo	Interior	Total general
Tipo de Medida Judicial			
Medidas Privativas de Libertad			
Privación de Libertad	345		345
Régimen de Semi-Libertad	14	18	32
Medidas No Privativas de Libertad			
Libertad Asistida	206	144	350
Libertad Vigilada	35		35
Total general	600	162	762

Cuadro 26. Proyectos dependientes de SIRPA en los que se cumplen Medidas Judiciales, según Unidad Organizacional y Tipo de Medida



Proyectos SIRPA	Unidad Organizacional		
	Montevideo	Interior	Total general
Tipo de Medida Judicial			
Medidas Privativas de Libertad			
Privación de Libertad	15		15
Régimen de Semi-Libertad	1	1	2
Medidas No Privativas de Libertad			
Libertad Asistida	14	11	25
Libertad Vigilada	1		1
Total general	31	12	43



Notas

- Este Estudio de Población y Proyectos presenta una síntesis de las situaciones a Marzo de 2011, realizada en Enero de 2015.
- En la categoría “Relación Institucional”, se entiende por “Convenios” a los Proyectos gestionados por Organizaciones de la Sociedad Civil con el apoyo de I.N.A.U. A su vez, se denomina “Otros” a los Proyectos que tienen convenios interinstitucionales; y con otras Instituciones públicas, como el MI.DE.S.
- La categoría “Unidad Organizacional” se recodifica en “Montevideo” e “Interior”, teniendo en cuenta la dependencia jerárquica . Se debe considerar que en algunos casos puede no coincidir la ubicación geográfica del Proyecto con su Unidad Organizacional (principalmente en Montevideo y Canelones).