

# Instituto del Niño y Adolescente del Uruguay



**POBLACIÓN Y PROYECTOS**  
**MAYO 2011**

# Datos de la Población



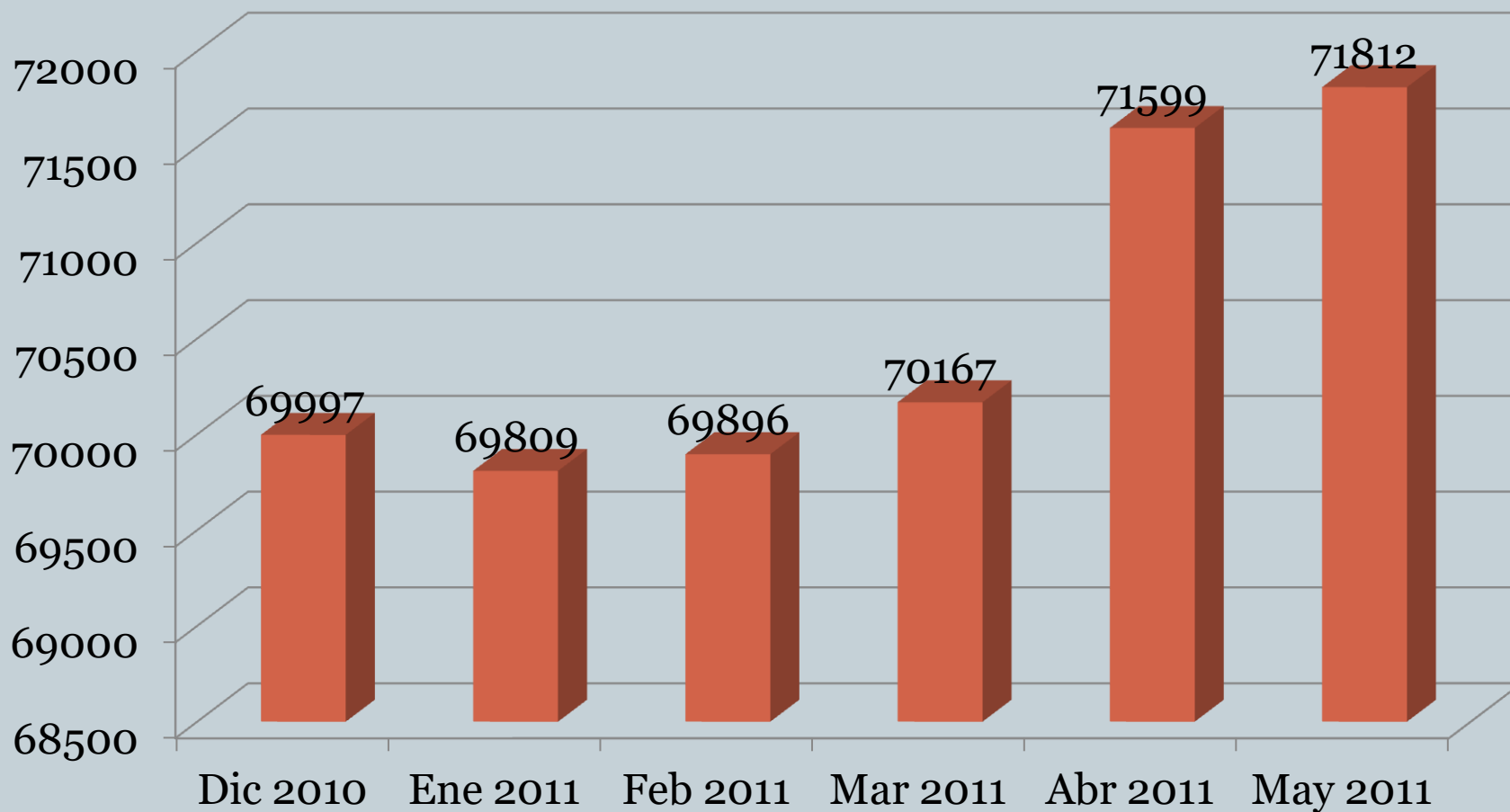
# Cuadro 1. Niños, Niñas y Adolescentes atendidos en la Institución por Edad, según Sexo



<b>Población</b>	<b>Edad</b>					
<b>Sexo</b>	<b>0-3</b>	<b>4-5</b>	<b>6-12</b>	<b>13-17</b>	<b>18 y más</b>	<b>Total general</b>
Niñas	21186	2531	6305	3745	564	34331
Varones	22065	2597	6792	5080	947	37481
<b>Total general</b>	<b>43251</b>	<b>5128</b>	<b>13097</b>	<b>8825</b>	<b>1511</b>	<b>71812</b>

\*Incluye a los Niños, Niñas y Adolescentes atendidos en la Institución.

# Gráfico 1. Evolución de la Población atendida en la Institución



\*Incluye a los Niños, Niñas y Adolescentes atendidos en la Institución.

## Cuadro 2. Niños, Niñas y Adolescentes atendidos, por Edad, según Modalidad de atención y Sexo



Población		Edad					Total
Modalidad	Sexo	0-3	4-5	6-12	13-17	18 y más	general
Atención en la Comunidad	Niñas	143	123	566	566	227	1625
	Varones	188	135	628	982	343	2276
<b>Total Atención en la Comunidad</b>		<b>331</b>	<b>258</b>	<b>1194</b>	<b>1548</b>	<b>570</b>	<b>3901</b>
Atención Integral de Tiempo Parcial	Niñas	20956	2296	5130	2422	82	30886
	Varones	21800	2320	5524	3119	108	32871
<b>Total Atención Integral de Tiempo Parcial</b>		<b>42756</b>	<b>4616</b>	<b>10654</b>	<b>5541</b>	<b>190</b>	<b>63757</b>
Alternativa Familiar	Niñas	66	47	235	204	39	591
	Varones	90	52	246	183	45	616
<b>Total Alternativa Familiar</b>		<b>156</b>	<b>99</b>	<b>481</b>	<b>387</b>	<b>84</b>	<b>1207</b>
Atención Integral de Tiempo Completo	Niñas	145	81	455	654	262	1597
	Varones	152	105	498	979	493	2227
<b>Total Atención Integral de Tiempo Completo</b>		<b>297</b>	<b>186</b>	<b>953</b>	<b>1633</b>	<b>755</b>	<b>3824</b>
<b>Total general</b>		<b>43540</b>	<b>5159</b>	<b>13282</b>	<b>9109</b>	<b>1599</b>	<b>72689</b>

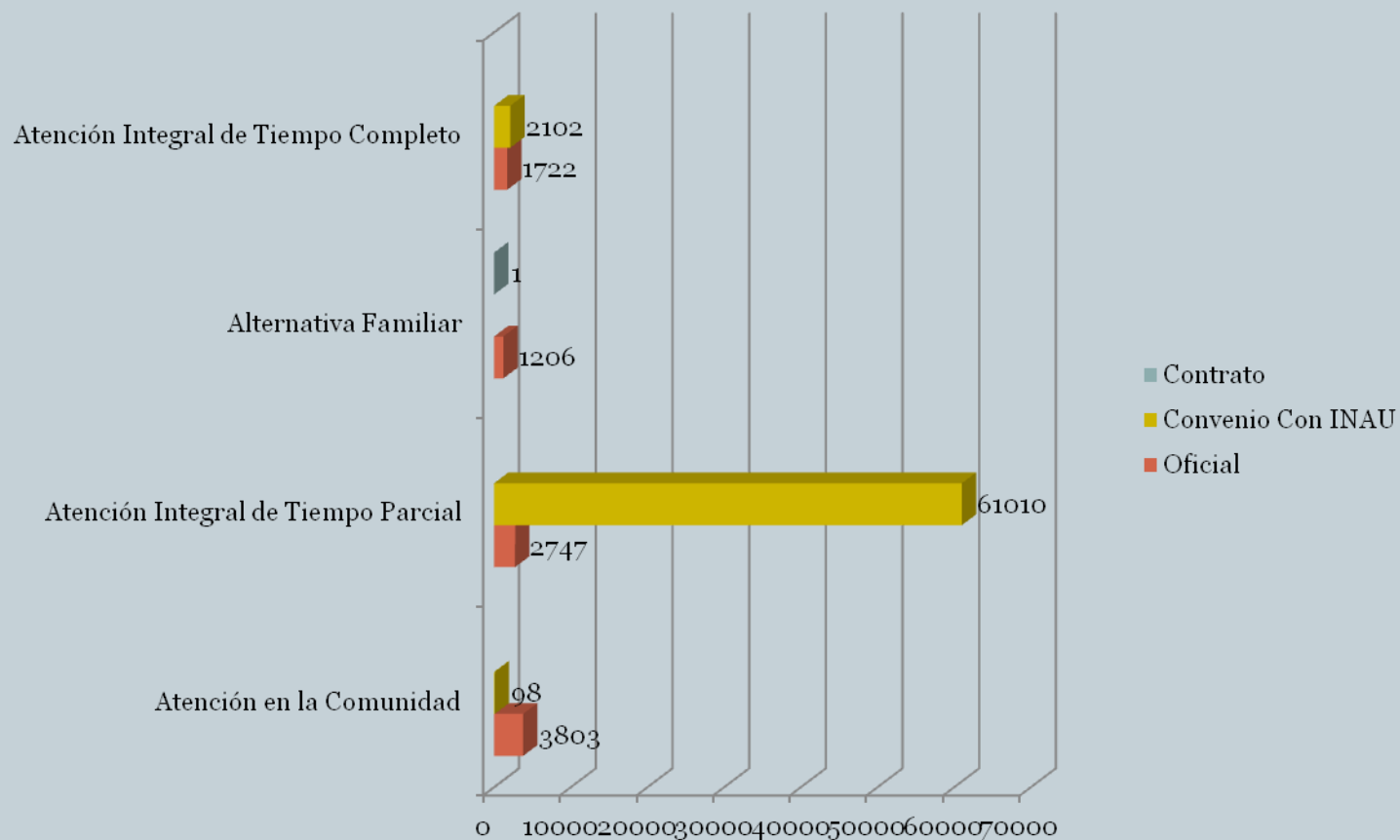
\*En este cuadro y en los subsiguientes a diferencia del Cuadro anterior, se presenta la cantidad de prestaciones otorgadas (puede ser más de una por niño, niña o adolescente). Incluye la Población de SIRPA.

## Cuadro 3. Niños, Niñas y Adolescentes atendidos por Relación Institucional, según Modalidad de atención



Población	Relación Institucional			
	Oficial	Convenio	Otro	Total general
Atención en la Comunidad	3803	98		3901
Atención Integral de Tiempo Parcial	2747	61010		63757
Alternativa Familiar	1206		1	1207
Atención Integral de Tiempo Completo	1722	2102		3824
<b>Total general</b>	<b>9478</b>	<b>63210</b>	<b>1</b>	<b>72689</b>

## Gráfico 2. Distribución de la población atendida por Relación Institucional, según Modalidad de atención



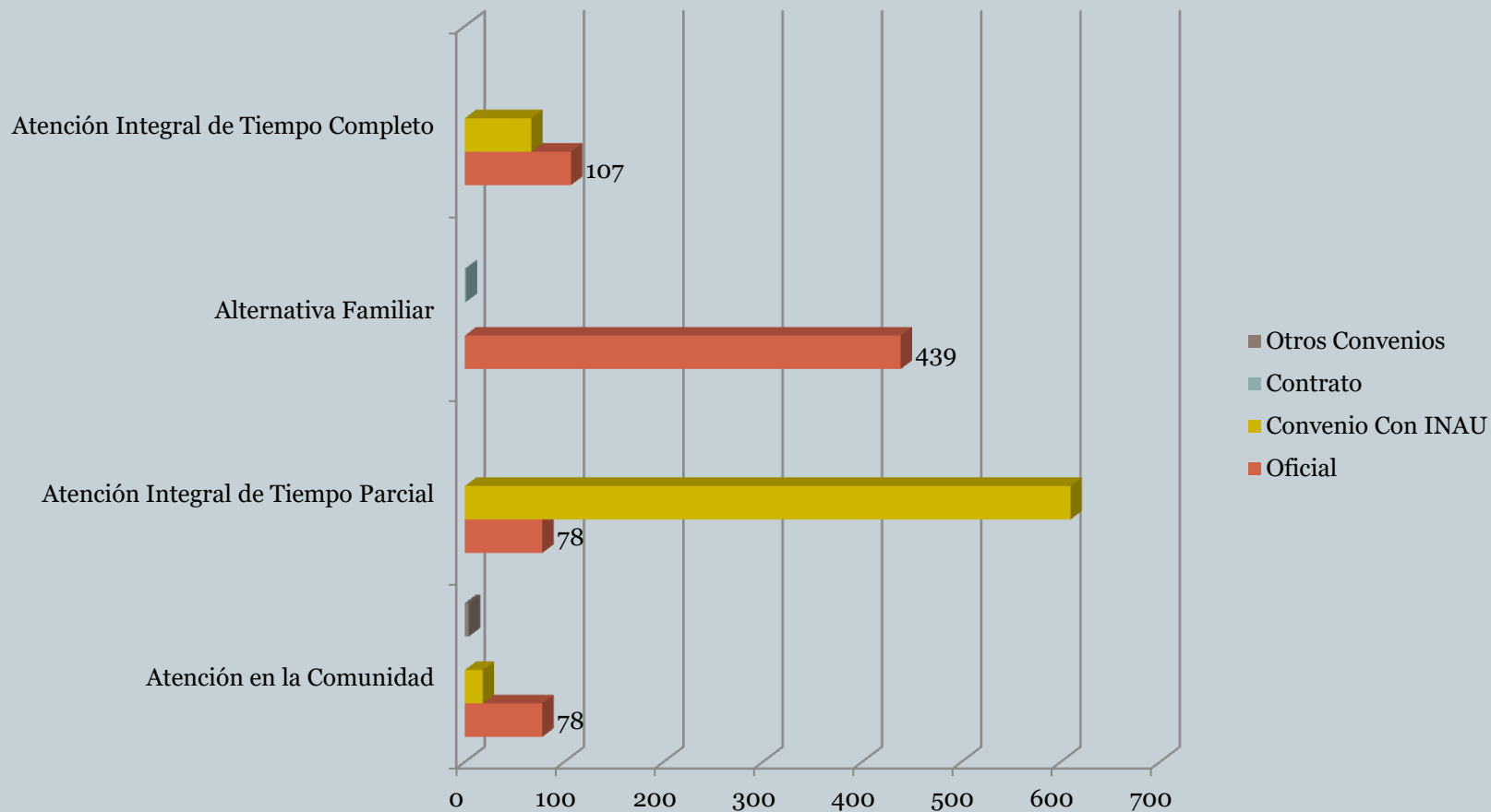
## Cuadro 4. Proyectos de atención por Relación Institucional, según Modalidad de atención



Proyectos	Relación Institucional				Total general	
	Modalidad	Oficial	Convenio	Contrato		Otros
Atención en la Comunidad		78	18		4	100
Atención Integral de Tiempo Parcial		78	610			688
Alternativa Familiar		439		1		440
Atención Integral de Tiempo Completo		107	67			174
<b>Total general</b>		<b>702</b>	<b>695</b>	<b>1</b>	<b>4</b>	<b>1402</b>



# Gráfico 3. Distribución de Proyectos por Modalidad, según Relación Institucional



## Cuadro 5. Niños, Niñas y Adolescentes atendidos, por Unidad Organizacional, según Modalidad de atención



<b>Población</b>	<b>Unidad Organizacional</b>		
	<b>Montevideo</b>	<b>Interior</b>	<b>Total general</b>
Atención en la Comunidad	1755	2146	3901
Atención Integral de Tiempo Parcial	20286	43471	63757
Alternativa Familiar	226	981	1207
Atención Integral de Tiempo Completo	2297	1527	3824
<b>Total general</b>	<b>24564</b>	<b>48125</b>	<b>72689</b>

## Gráfico 4. Distribución de la población atendida

Gráfico 4.1 por Modalidad de atención, según Unidad Organizacional

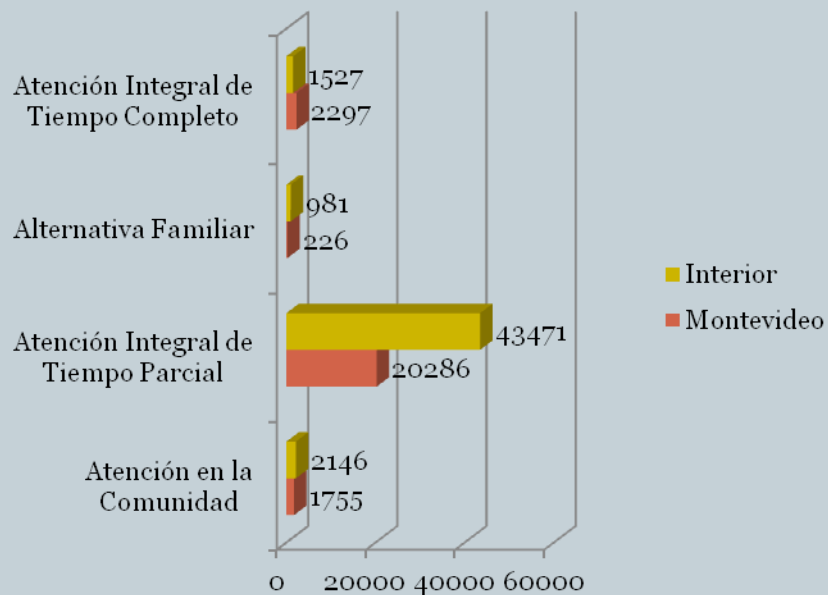
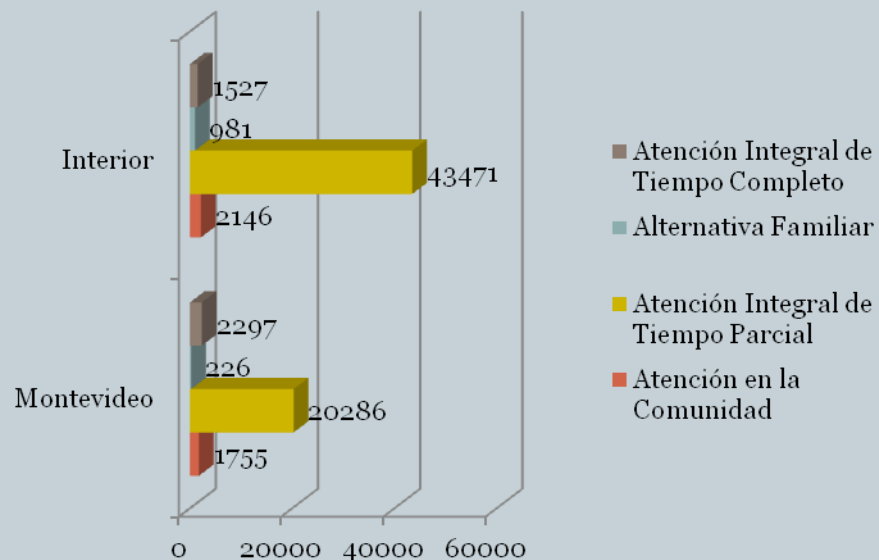


Gráfico 4.2 por Unidad Organizacional, según Modalidad de atención



## Cuadro 6. Proyectos de atención por Unidad Organizacional, según Modalidad de atención



Proyectos	Unidad Organizacional		
	Montevideo	Interior	Total general
Atención en la Comunidad	49	51	100
Atención Integral de Tiempo Parcial	236	452	688
Alternativa Familiar	116	324	440
Atención Integral de Tiempo Completo	94	80	174
<b>Total general</b>	<b>495</b>	<b>907</b>	<b>1402</b>

# Gráfico 5. Distribución de Proyectos por Unidad Organizacional, según Modalidad de atención

Gráfico 5.1 por Modalidad de atención, según Unidad Organizacional

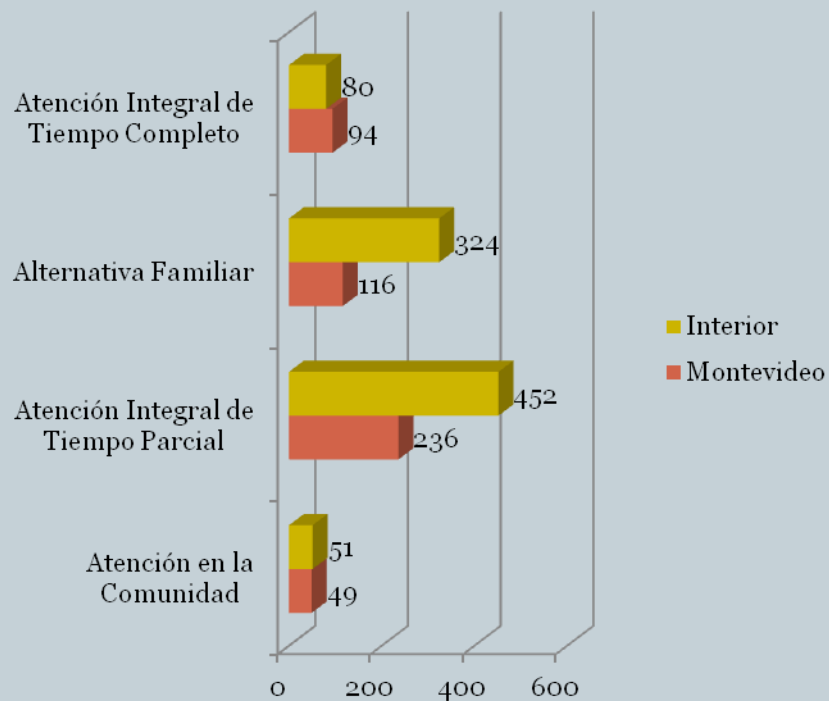
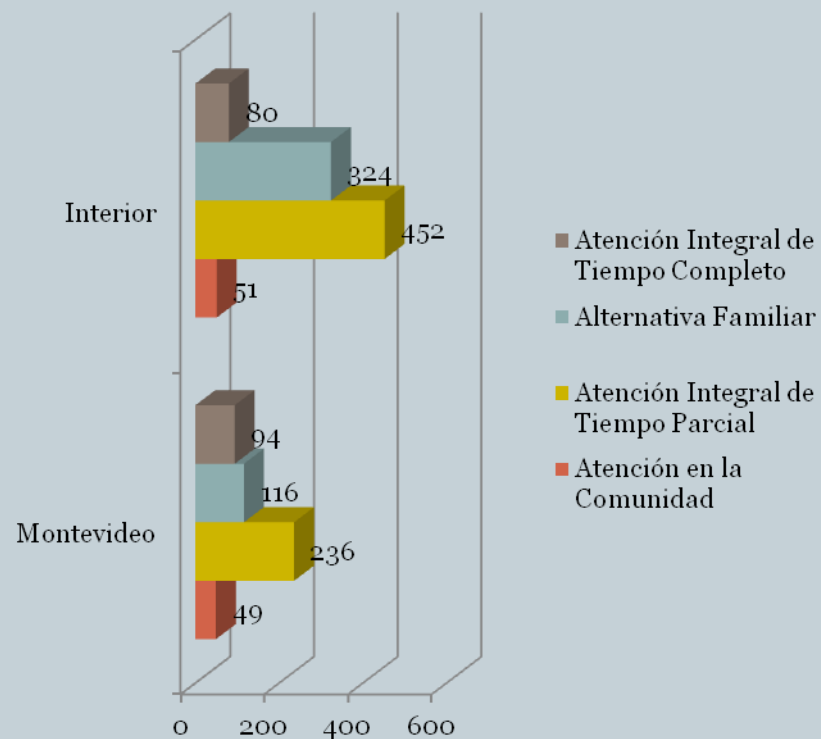


Gráfico 5.2 por Unidad Organizacional, según Modalidad de atención



# Distribución según Modalidades y Perfiles



## Cuadro 7. Niños, Niñas y Adolescentes atendidos en la Modalidad Atención a la Comunidad, por Relación Institucional, según Perfil



Modalidad Atención a la Comunidad Perfil	Relación Institucional		
	Oficial	Convenios	Total general
Atención al Niño y la Familia	631		631
Atención comunitaria	563		563
Capacitación y Formación	361		361
Estudio y Derivación	1610		1610
Legitimación Adoptiva y Adopción	244		244
Libertad Asistida	294	98	392
Libertad Vigilada	39		39
Prestaciones Económicas	8		8
Tratamiento ambulatorio por Consumo	53		53
<b>Total general</b>	<b>3803</b>	<b>98</b>	<b>3901</b>

Fuente: S.I.P.I. Instituto del Niño y Adolescente del Uruguay- Sistema de Información para la Infancia

## Cuadro 8. Proyectos en la Modalidad Atención a la Comunidad, por Relación Institucional, según Perfil



Modalidad Atención a la Comunidad Perfil	Relación Institucional			Total General
	Oficial	Convenios	Otros	
Apoyo terapéutico		3		3
Áreas pedagógicas	2			2
Atención al Niño y la Familia	8			8
Atención comunitaria	20			20
Capacitación y Formación	4	1		5
Educativo, recreativo y social		1	4	5
Equipo territorial	1			1
Estudio y Derivación	22			22
Legitimación Adoptiva y Adopción	3			3
Libertad Asistida	13	12		25
Libertad Vigilada	1			1
Prestaciones Económicas	1			1
Promoción de jóvenes		1		1
Tratamiento ambulatorio por Consumo	1			1
Víctimas de Violencia	2			2
<b>Total general</b>	<b>78</b>	<b>18</b>	<b>4</b>	<b>100</b>



## Cuadro 9. Niños, Niñas y Adolescentes atendidos en la Modalidad Atención a la Comunidad, por Unidad Organizacional, según Perfil



Modalidad Atención a la Comunidad Perfil	Unidad Organizacional		
	Montevideo	Interior	Total general
Atención al Niño y la Familia	306	325	631
Atención comunitaria	304	259	563
Capacitación y Formación	318	43	361
Estudio y Derivación	258	1352	1610
Legitimación Adoptiva y Adopción	244		244
Libertad Asistida	225	167	392
Libertad Vigilada	39		39
Prestaciones Económicas	8		8
Tratamiento ambulatorio por Consumo	53		53
<b>Total general</b>	<b>1755</b>	<b>2146</b>	<b>3901</b>

## Cuadro 10. Proyectos en la Modalidad Atención a la Comunidad, por Unidad Organizacional, según Perfil



Modalidad Atención a la Comunidad Perfil	Unidad Organizacional		
	Montevideo	Interior	Total general
Apoyo terapéutico	3		3
Áreas pedagógicas	1	1	2
Atención al Niño y la Familia	4	4	8
Atención comunitaria	10	10	20
Capacitación y Formación	3	2	5
Educativo, recreativo y social	5		5
Equipo territorial		1	1
Estudio y Derivación	1	21	22
Legitimación Adoptiva y Adopción	3		3
Libertad Asistida	14	11	25
Libertad Vigilada	1		1
Prestaciones Económicas	1		1
Promoción de jóvenes	1		1
Tratamiento ambulatorio por Consumo	1		1
Víctimas de Violencia	1	1	2
<b>Total general</b>	<b>49</b>	<b>51</b>	<b>100</b>

## Cuadro 11. Niños, Niñas y Adolescentes atendidos en la Modalidad Atención Integral de Tiempo Parcial, por Relación Institucional, según Perfil



Modalidad Atención Integral de Tiempo Parcial Perfil	Relación Institucional		
	Oficial	Convenios	Total general
Adolescentes embarazadas, Madres y o Padres con hijos.		54	54
Albergue Tiempo Parcial	1		1
CAIF		45177	45177
Centro Diurno	1496	150	1646
Centro Juvenil	134	4162	4296
Club de Niños	891	9135	10026
Discapacidad Tiempo Parcial		1279	1279
Niño en situación de Calle	123	712	835
Orientación, Capacitación y Formación	97		97
Tratamiento por Consumo de Sustancias psicoactivas	5		5
Víctimas de Violencia		341	341
<b>Total general</b>	<b>2747</b>	<b>61010</b>	<b>63757</b>

Fuente: S.I.P.I. Instituto del Niño y Adolescente del Uruguay- Sistema de Información para la Infancia

## Cuadro 12. Proyectos en la Modalidad Atención Integral de Tiempo Parcial, por Relación Institucional, según Perfil



Modalidad Atención Integral de Tiempo Parcial Perfil	Relación Institucional		
	Oficial	Convenio	Total general
Adolescentes embarazadas, Madres y o Padres con hijos.		1	1
Albergue Tiempo Parcial	1		1
CAIF		342	342
Centro Diurno	38	2	40
Centro Juvenil	9	75	84
Club de Niños	23	135	158
Discapacidad Tiempo Parcial		29	29
Niño en Situación de Calle	3	18	21
Orientación, Capacitación y Formación	3		3
Tratamiento por Consumo de Sustancias psicoactivas	1		1
Víctimas de Violencia		8	8
<b>Total general</b>	<b>78</b>	<b>610</b>	<b>688</b>

Fuente: S.I.P.I. Instituto del Niño y Adolescente del Uruguay- Sistema de Información para la Infancia

## Cuadro 13. Niños, Niñas y Adolescentes atendidos en la Modalidad Atención Integral de Tiempo Parcial, por Unidad Organizacional, según Perfil



Modalidad Atención Integral de Tiempo Parcial Perfil	Unidad Organizacional		
	Montevideo	Interior	Total general
Adolescentes embarazadas, Madres y o Padres con hijos.	54		54
Albergue Tiempo Parcial		1	1
CAIF	11898	33279	45177
Centro Diurno	468	1178	1646
Centro Juvenil	2141	2155	4296
Club de Niños	3986	6040	10026
Discapacidad Tiempo Parcial	786	493	1279
Niño en Situación de Calle	645	190	835
Orientación, Capacitación y Formación		97	97
Tratamiento por Consumo de Sustancias psicoactivas	5		5
Víctimas de Violencia	303	38	341
<b>Total general</b>	<b>20286</b>	<b>43471</b>	<b>63757</b>

Fuente: S.I.P.I. Instituto del Niño y Adolescente del Uruguay- Sistema de Información para la Infancia

## Cuadro 14. Proyectos en la Modalidad Atención Integral de Tiempo Parcial por Unidad Organizacional, según Perfil



Modalidad Atención Integral de Tiempo Parcial	Unidad Organizacional		
	Montevideo	Interior	Total general
Adolescentes embarazadas, Madres y o Padres con hijos.	1		1
Albergue Tiempo Parcial		1	1
CAIF	82	260	342
Centro Diurno	9	31	40
Centro Juvenil	42	42	84
Club de Niños	60	98	158
Discapacidad Tiempo Parcial	16	13	29
Niño en Situación de Calle	17	4	21
Orientación, Capacitación y Formación	1	2	3
Tratamiento por Consumo de Sustancias psicoactivas	1		1
Víctimas de Violencia	7	1	8
<b>Total general</b>	<b>236</b>	<b>452</b>	<b>688</b>

## Cuadro 15. Niños, Niñas y Adolescentes atendidos en la Modalidad Alternativa Familiar, por Relación Institucional, según Perfil



Modalidad Alternativa Familiar	Relación Institucional		
	Oficial	Otros	Total general
Cuidadoras de Primera Atención	130		130
Hogares de Alternativa Familiar	1076	1	1077
<b>Total general</b>	<b>1206</b>	<b>1</b>	<b>1207</b>

## Cuadro 16. Proyectos en la Modalidad Alternativa Familiar, por Relación Institucional, según Perfil



Modalidad Alternativa Familiar Perfil	Relación Institucional		Total general
	Oficial	Contrato	
Cuidadoras de Primera Atención	45		45
Hogares de Alternativa Familiar	394	1	395
<b>Total general</b>	<b>439</b>	<b>1</b>	<b>440</b>



## Cuadro 17. Niños, Niñas y Adolescentes atendidos en la Modalidad Alternativa Familiar, por Unidad Organizacional, según Perfil



<b>Modalidad Alternativa Familiar</b>	<b>Unidad Organizacional</b>		
	<b>Montevideo</b>	<b>Interior</b>	<b>Total general</b>
Cuidadoras de Primera Atención	127	3	130
Hogares de Alternativa Familiar	99	978	1077
<b>Total general</b>	<b>226</b>	<b>981</b>	<b>1207</b>

## Cuadro 18. Proyectos en la Modalidad Alternativa Familiar por Unidad Organizacional, según Perfil



<b>Modalidad Alternativa Familiar</b>	<b>Unidad Organizacional</b>		
	<b>Montevideo</b>	<b>Interior</b>	<b>Total general</b>
Cuidadoras de Primera Atención	43	2	45
Hogares de Alternativa Familiar	73	322	395
<b>Total general</b>	<b>116</b>	<b>324</b>	<b>440</b>

## Cuadro 19. Niños, Niñas y Adolescentes atendidos en la Modalidad Atención Integral de Tiempo Completo, por Relación Institucional, según Perfil



Modalidad Atención Integral de Tiempo Completo Perfil	Relación Institucional		
	Oficial	Convenios	Total general
24 Horas	954	1054	2008
Albergue Tiempo Completo		173	173
Centro de Ingreso	143		143
Centro de Internación Transitoria	60		60
Discapacidad Tiempo Completo	57	572	629
Educativas Altamente específicas		151	151
Hogar Pequeño	66		66
Madres Adolescentes y adolescentes embarazadas	43	31	74
Niño en Situación de Calle de Tiempo Completo		50	50
Privación de Libertad	368		368
Régimen de Semi-Libertad	24		24
Tratamiento por Consumo de Sustancias psicoactivas	7	71	78
<b>Total general</b>	<b>1722</b>	<b>2102</b>	<b>3824</b>

Fuente: S.I.P.I. Instituto del Niño y Adolescente del Uruguay- Sistema de Información para la Infancia

## Cuadro 20. Proyectos en la Modalidad Atención Integral de Tiempo Completo, por Relación Institucional, según Perfil



Modalidad Atención Integral de Tiempo Completo Perfil	Relación Institucional		
	Oficial	Convenios	Total general
24 Horas	63	34	97
Albergue Tiempo Completo		5	5
Centro de Ingreso	6		6
Centro de Internación Transitoria	7		7
Discapacidad Tiempo Completo	2	13	15
Educativas Altamente específicas		7	7
Hogar Pequeño	8		8
Madres Adolescentes y adolescentes embarazadas	2	1	3
Niño en Situación de Calle de Tiempo Completo		4	4
Privación de Libertad	16		16
Régimen de Semi-Libertad	2		2
Tratamiento por Consumo de Sustancias psicoactivas	1	3	4
<b>Total general</b>	<b>107</b>	<b>67</b>	<b>174</b>

Fuente: S.I.P.I. Instituto del Niño y Adolescente del Uruguay- Sistema de Información para la Infancia

## Cuadro 21. Niños, Niñas y Adolescentes atendidos en la Modalidad Atención Integral de Tiempo Completo, por Unidad Organizacional, según Perfil



Modalidad Atención Integral de Tiempo Completo Perfil	Unidad Organizacional		
	Montevideo	Interior	Total general
24 Horas	749	1259	2008
Albergue Tiempo Completo	173		173
Centro de Ingreso	143		143
Centro de Internación Transitoria	46	14	60
Discapacidad Tiempo Completo	404	225	629
Educativas Altamente específicas	151		151
Hogar Pequeño	50	16	66
Madres Adolescentes y adolescentes embarazadas	74		74
Niño en Situación de Calle de Tiempo Completo	50		50
Privación de Libertad	368		368
Régimen de Semi-Libertad	11	13	24
Tratamiento por Consumo de Sustancias psicoactivas	78		78
<b>Total general</b>	<b>2297</b>	<b>1527</b>	<b>3824</b>

Fuente: S.I.P.I. Instituto del Niño y Adolescente del Uruguay- Sistema de Información para la Infancia

## Cuadro 22. Proyectos en la Modalidad Atención Integral de Tiempo Completo por Unidad Organizacional, según Perfil



Modalidad Atención Integral de Tiempo Completo Perfil	Unidad Organizacional		
	Montevideo	Interior	Total general
24 Horas	31	66	97
Albergue Tiempo Completo	5		5
Centro de Ingreso	6		6
Centro de Internación Transitoria	1	6	7
Discapacidad Tiempo Completo	10	5	15
Educativas Altamente específicas	7		7
Hogar Pequeño	6	2	8
Madres Adolescentes y adolescentes embarazadas	3		3
Niño en Situación de Calle de Tiempo Completo	4		4
Privación de Libertad	16		16
Régimen de Semi-Libertad	1	1	2
Tratamiento por Consumo de Sustancias psicoactivas	4		4
<b>Total general</b>	<b>94</b>	<b>80</b>	<b>174</b>

# Sistema de Responsabilidad Penal Adolescente (SIRPA)



## Cuadro 42. Adolescentes que cumplen Medidas Judiciales en dependencias del SIRPA, por Relación Institucional, según Tipo de Medida



Población SIRPA Tipo de Medida Judicial	Relación Institucional		
	Oficial	Convenio	Total general
<b>Medidas Privativas de Libertad</b>			
Privación de Libertad	368		368
Régimen de Semi-Libertad	24		24
<b>Medidas No Privativas de Libertad</b>			
Libertad Asistida	294	98	392
Libertad Vigilada	39		39
<b>Total general</b>	<b>725</b>	<b>98</b>	<b>823</b>



## Cuadro 43. Proyectos dependientes de SIRPA en los que se cumplen Medidas Judiciales, por Relación Institucional, según Tipo de Medidas



Proyectos SIRPA	Relación Institucional		
	Oficial	Convenio	Total general
<b>Tipo de Medida Judicial</b>			
<b>Medidas Privativas de Libertad</b>			
Privación de Libertad	16		16
Régimen de Semi-Libertad	2		2
<b>Medidas No Privativas de Libertad</b>			
Libertad Asistida	13	12	25
Libertad Vigilada	1		1
<b>Total general</b>	<b>32</b>	<b>12</b>	<b>44</b>

## Cuadro 44. Adolescentes atendidos en SIRPA, por Unidad Organizacional, según Tipo de Medidas



Población SIRPA	Unidad Organizacional		
	Montevideo	Interior	Total general
<b>Tipo de Medida Judicial</b>			
<b>Medidas Privativas de Libertad</b>			
Privación de Libertad	368		368
Régimen de Semi-Libertad	11	13	24
<b>Medidas No Privativas de Libertad</b>			
Libertad Asistida	225	167	392
Libertad Vigilada	39		39
<b>Total general</b>	<b>643</b>	<b>180</b>	<b>823</b>

## Cuadro 45. Proyectos dependientes de SIRPA en los que se cumplen Medidas Judiciales, según Unidad Organizacional y Tipo de Medida



Proyectos SIRPA	Unidad Organizacional		
	Montevideo	Interior	Total general
<b>Tipo de Medida Judicial</b>			
<b>Medidas Privativas de Libertad</b>			
Privación de Libertad	16		16
Régimen de Semi-Libertad	1	1	2
<b>Medidas No Privativas de Libertad</b>			
Libertad Asistida	14	11	25
Libertad Vigilada	1		1
<b>Total general</b>	<b>32</b>	<b>12</b>	<b>44</b>



## Notas

- Este Estudio de Población y Proyectos presenta una síntesis de las situaciones a Mayo de 2011, realizada en Enero de 2015.
- En la categoría “Relación Institucional”, se entiende por “Convenios” a los Proyectos gestionados por Organizaciones de la Sociedad Civil con el apoyo de I.N.A.U. A su vez, se denomina “Otros” a los Proyectos que tienen convenios interinstitucionales; y con otras Instituciones públicas, como el MI.DE.S.
- La categoría “Unidad Organizacional” se recodifica en “Montevideo” e “Interior”, teniendo en cuenta la dependencia jerárquica . Se debe considerar que en algunos casos puede no coincidir la ubicación geográfica del Proyecto con su Unidad Organizacional (principalmente en Montevideo y Canelones).