

# Instituto del Niño y Adolescente del Uruguay



**POBLACIÓN Y PROYECTOS**  
**NOVIEMBRE 2011**

# Datos de la Población



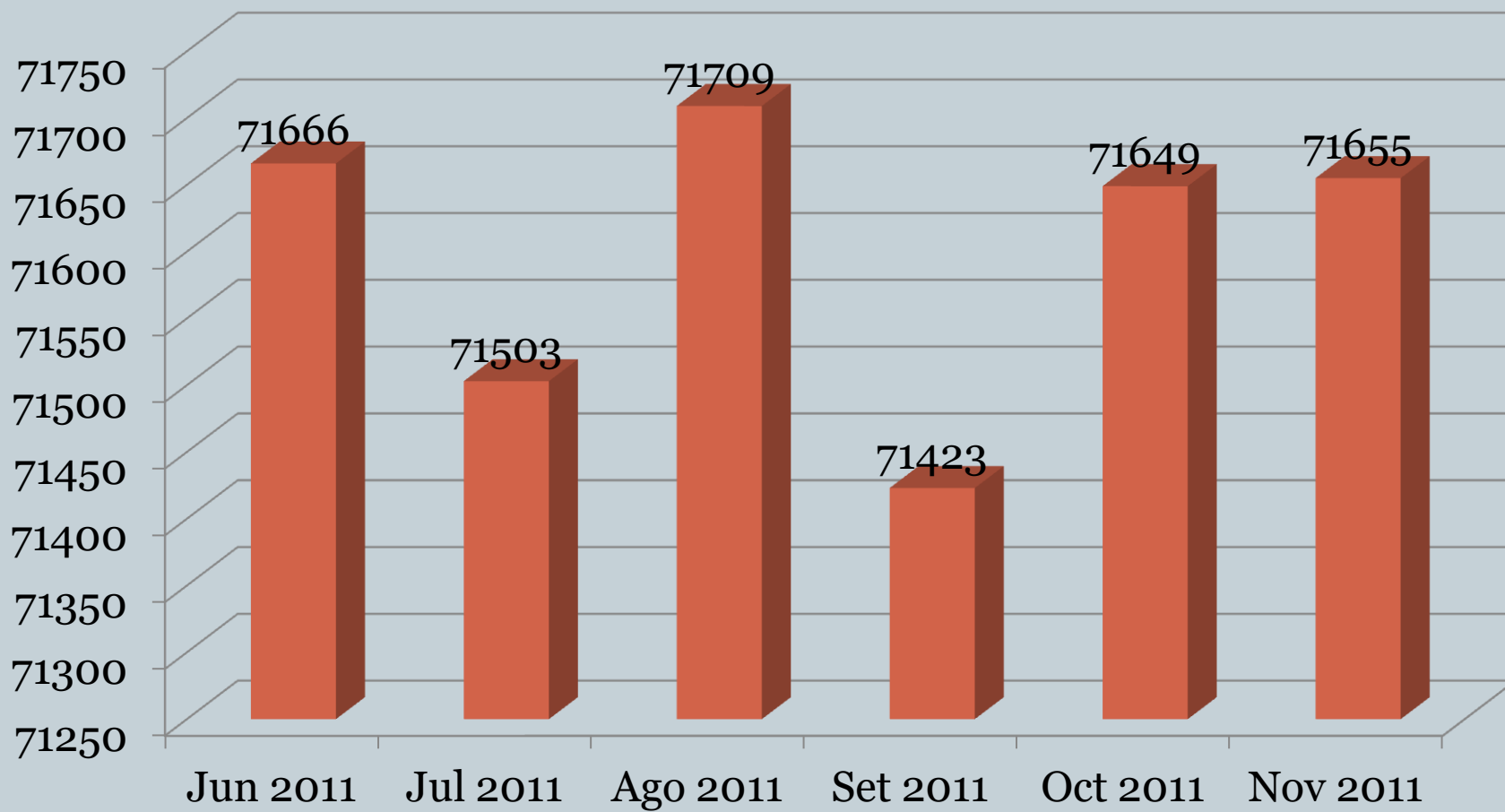
# Cuadro 1. Niños, Niñas y Adolescentes atendidos en la Institución por Edad, según Sexo



<b>Población</b>	<b>Edad</b>					<b>Total general</b>
	<b>0-3</b>	<b>4-5</b>	<b>6-12</b>	<b>13-17</b>	<b>18 y más</b>	
<b>Sexo</b>						
Niñas	19717	3567	6353	3932	619	34188
Varones	20657	3573	6948	5301	988	37467
<b>Total general</b>	<b>40374</b>	<b>7140</b>	<b>13301</b>	<b>9233</b>	<b>1607</b>	<b>71655</b>

\*Incluye a los Niños, Niñas y Adolescentes atendidos en la Institución.

# Gráfico 1. Evolución de la Población atendida en la Institución



\*Incluye a los Niños, Niñas y Adolescentes atendidos en la Institución.

## Cuadro 2. Niños, Niñas y Adolescentes atendidos, por Edad, según Modalidad de atención y Sexo



Población		Edad					Total
Modalidad	Sexo	0-3	4-5	6-12	13-17	18 y más	general
Atención en la Comunidad	Niñas	192	137	652	671	195	1847
	Varones	243	169	750	1141	344	2647
<b>Total Atención en la Comunidad</b>		<b>435</b>	<b>306</b>	<b>1402</b>	<b>1812</b>	<b>539</b>	<b>4494</b>
Atención Integral de Tiempo Parcial	Niñas	19463	3333	5139	2477	132	30544
	Varones	20359	3280	5590	3174	146	32549
<b>Total Atención Integral de Tiempo Parcial</b>		<b>39822</b>	<b>6613</b>	<b>10729</b>	<b>5651</b>	<b>278</b>	<b>63093</b>
Alternativa Familiar	Niñas	62	47	237	209	40	595
	Varones	82	61	241	192	40	616
<b>Total Alternativa Familiar</b>		<b>144</b>	<b>108</b>	<b>478</b>	<b>401</b>	<b>80</b>	<b>1211</b>
Atención Integral de Tiempo Completo	Niñas	151	82	444	715	285	1677
	Varones	157	91	528	1000	503	2279
<b>Total Atención Integral de Tiempo Completo</b>		<b>308</b>	<b>173</b>	<b>972</b>	<b>1715</b>	<b>788</b>	<b>3956</b>
<b>Total general</b>		<b>40709</b>	<b>7200</b>	<b>13581</b>	<b>9579</b>	<b>1685</b>	<b>72754</b>

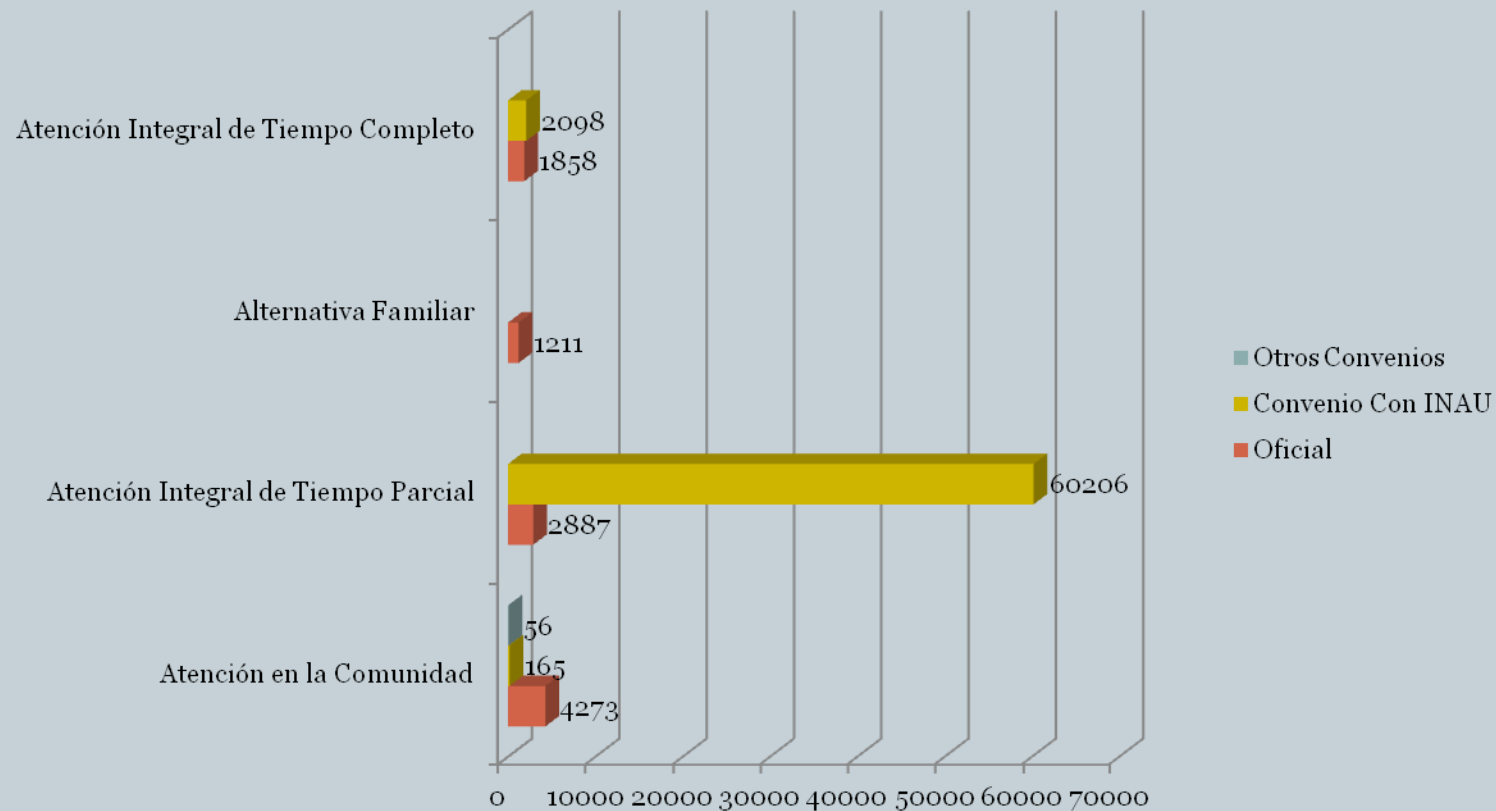
\*En este cuadro y en los subsiguientes a diferencia del Cuadro anterior, se presenta la cantidad de prestaciones otorgadas (puede ser más de una por niño, niña o adolescente). Incluye la Población de SIRPA.

## Cuadro 3. Niños, Niñas y Adolescentes atendidos por Relación Institucional, según Modalidad de atención



Población	Relación Institucional			Total general
	Oficial	Convenio	Otro	
Atención en la Comunidad	4273	165	56	4494
Atención Integral de Tiempo Parcial	2887	60206		63093
Alternativa Familiar	1211			1211
Atención Integral de Tiempo Completo	1858	2098		3956
<b>Total general</b>	<b>10229</b>	<b>62469</b>	<b>56</b>	<b>72754</b>

## Gráfico 2. Distribución de la población atendida por Relación Institucional, según Modalidad de atención



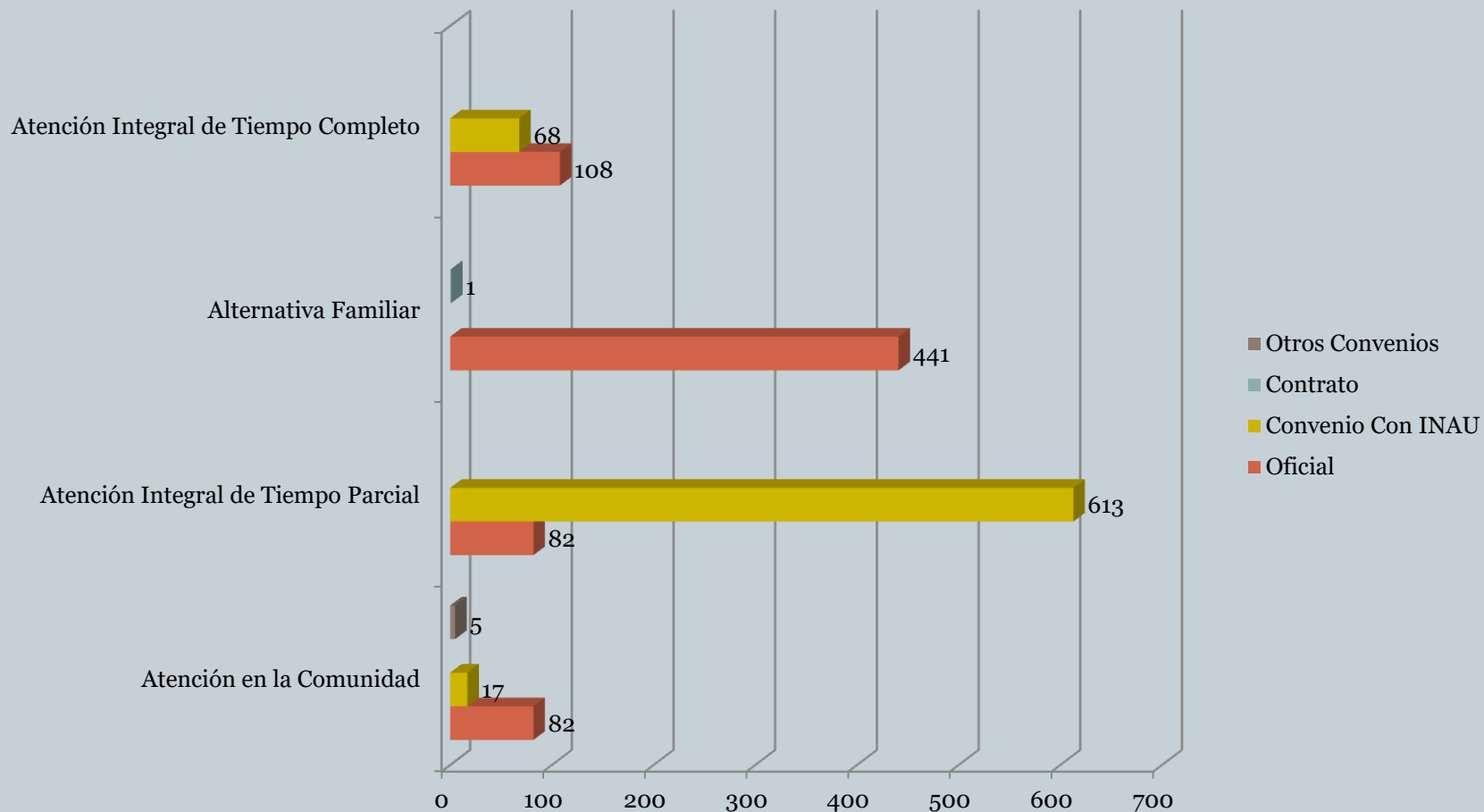
## Cuadro 4. Proyectos de atención por Relación Institucional, según Modalidad de atención



Proyectos	Relación Institucional			Total general
	Oficial	Convenio	Otros	
Atención en la Comunidad	82	17	5	104
Atención Integral de Tiempo Parcial	82	613		695
Alternativa Familiar	441	1		442
Atención Integral de Tiempo Completo	108	68		176
<b>Total general</b>	<b>713</b>	<b>698</b>	<b>1</b>	<b>1417</b>



# Gráfico 3. Distribución de Proyectos por Modalidad, según Relación Institucional



## Cuadro 5. Niños, Niñas y Adolescentes atendidos, por Unidad Organizacional, según Modalidad de atención



Población	Unidad Organizacional		
	Montevideo	Interior	Total general
Atención en la Comunidad	2017	2477	4494
Atención Integral de Tiempo Parcial	19073	44020	63093
Alternativa Familiar	260	951	1211
Atención Integral de Tiempo Completo	2377	1579	3956
<b>Total general</b>	<b>23727</b>	<b>49027</b>	<b>72754</b>

## Gráfico 4. Distribución de la población atendida

Gráfico 4.1 por Modalidad de atención, según Unidad Organizacional

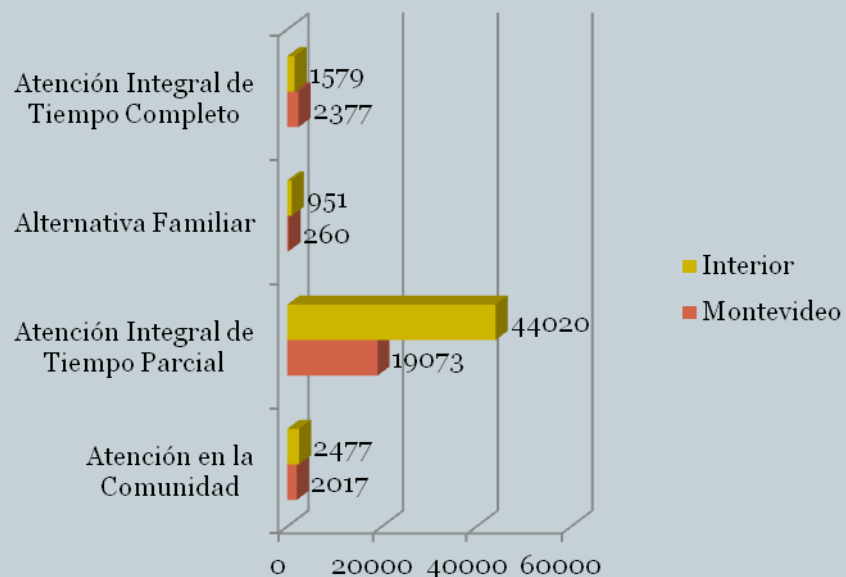
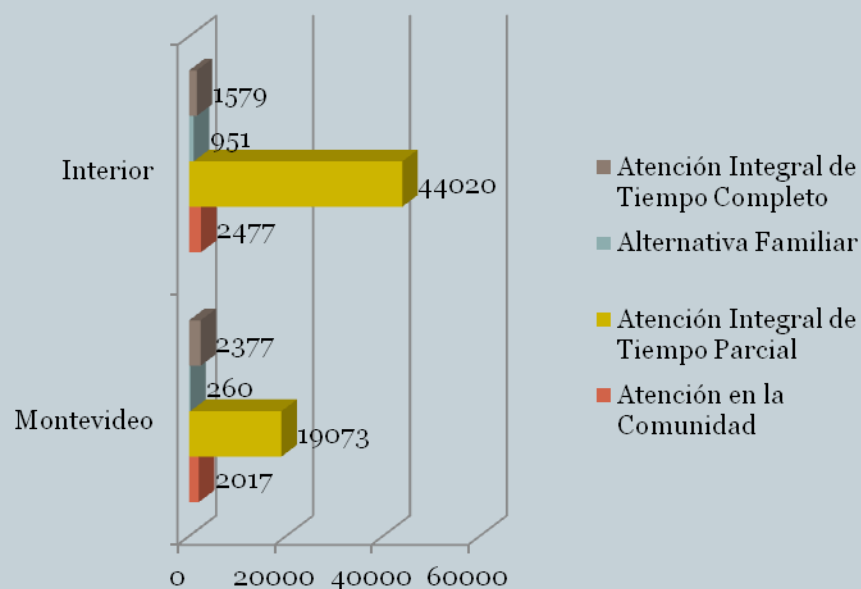


Gráfico 4.2 por Unidad Organizacional, según Modalidad de atención



## Cuadro 6. Proyectos de atención por Unidad Organizacional, según Modalidad de atención



Proyectos	Unidad Organizacional		
	Montevideo	Interior	Total general
Atención en la Comunidad	50	54	104
Atención Integral de Tiempo Parcial	230	465	695
Alternativa Familiar	123	319	442
Atención Integral de Tiempo Completo	95	81	176
<b>Total general</b>	<b>498</b>	<b>919</b>	<b>1417</b>

# Gráfico 5. Distribución de Proyectos por Unidad Organizacional, según Modalidad de atención

Gráfico 5.1 por Modalidad de atención, según Unidad Organizacional

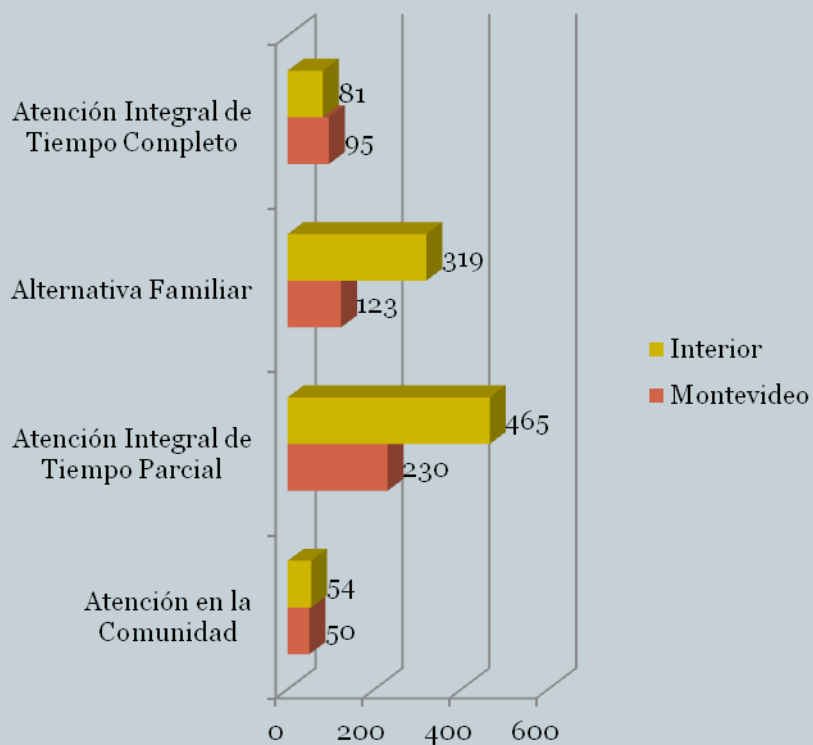
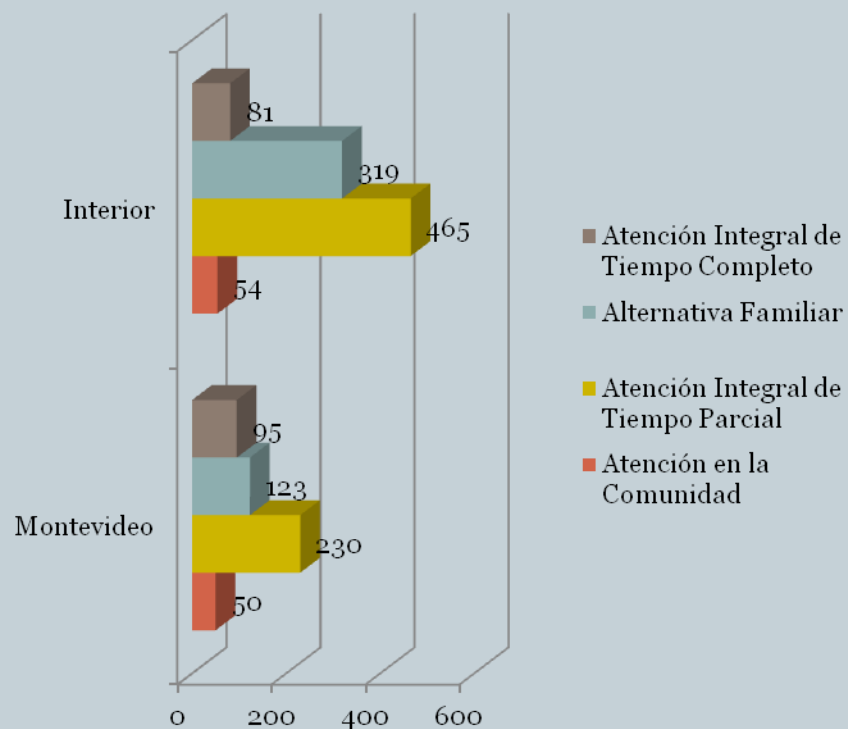


Gráfico 5.2 por Unidad Organizacional, según Modalidad de atención



# Distribución según Modalidades y Perfiles



## Cuadro 7. Niños, Niñas y Adolescentes atendidos en la Modalidad Atención a la Comunidad, por Relación Institucional, según Perfil



Modalidad Atención a la Comunidad Perfil	Relación Institucional			Total general
	Oficial	Convenios	Otros	
Apoyo al egreso	16			16
Áreas pedagógicas	28			28
Atención al Niño y la Familia	655			655
Atención comunitaria	729			729
Capacitación y Formación	345			345
Educativo, recreativo y social			56	56
Estudio y Derivación	1762			1762
Legitimación Adoptiva y Adopción	267			267
Libertad Asistida	359	165		524
Libertad Vigilada	36			36
Prestaciones Económicas	8			8
Tratamiento ambulatorio por Consumo	68			68
<b>Total general</b>	<b>4273</b>	<b>165</b>	<b>56</b>	<b>4494</b>

Fuente: S.I.P.I. Instituto del Niño y Adolescente del Uruguay- Sistema de Información para la Infancia

## Cuadro 8. Proyectos en la Modalidad Atención a la Comunidad, por Relación Institucional, según Perfil



Modalidad Atención a la Comunidad Perfil	Relación Institucional			Total General
	Oficial	Convenios	Otros	
Apoyo al egreso	1			1
Apoyo terapéutico		3		3
Áreas pedagógicas	4			4
Atención al Niño y la Familia	9			9
Atención comunitaria	20			20
Capacitación y formación	4	1		5
Educativo, recreativo y social		1	5	6
Equipo territorial	1			1
Estudio y Derivación	22			22
Legitimación Adoptiva y Adopción	3			3
Libertad Asistida	13	11		24
Libertad Vigilada	1			1
Prestaciones Económicas	1			1
Promoción de jóvenes		1		1
Tratamiento ambulatorio por Consumo	1			1
Víctimas de Violencia	2			2
<b>Total general</b>	<b>82</b>	<b>17</b>	<b>5</b>	<b>104</b>

Fuente: S.I.P.I. Instituto del Niño y Adolescente del Uruguay- Sistema de Información para la Infancia



## Cuadro 9. Niños, Niñas y Adolescentes atendidos en la Modalidad Atención a la Comunidad, por Unidad Organizacional, según Perfil



Modalidad Atención a la Comunidad Perfil	Unidad Organizacional		
	Montevideo	Interior	Total general
Apoyo al egreso	16		16
Áreas pedagógicas		28	28
Atención al Niño y la Familia	280	375	655
Atención comunitaria	369	360	729
Capacitación y Formación	305	40	345
Educativo, recreativo y social	56		56
Estudio y Derivación	296	1466	1762
Legitimación Adoptiva y Adopción	267		267
Libertad Asistida	316	208	524
Libertad Vigilada	36		36
Prestaciones Económicas	8		8
Tratamiento ambulatorio por Consumo	68		68
<b>Total general</b>	<b>2017</b>	<b>2477</b>	<b>4494</b>

Fuente: S.I.P.I. Instituto del Niño y Adolescente del Uruguay- Sistema de Información para la Infancia

## Cuadro 10. Proyectos en la Modalidad Atención a la Comunidad, por Unidad Organizacional, según Perfil



Modalidad Atención a la Comunidad Perfil	Unidad Organizacional		
	Montevideo	Interior	Total general
Apoyo al egreso	1		1
Apoyo terapéutico	3		3
Áreas pedagógicas	1	3	4
Atención al Niño y la Familia	4	5	9
Atención comunitaria	10	10	20
Capacitación y formación	3	2	5
Educativo, recreativo y social	6		6
Equipo territorial		1	1
Estudio y Derivación	1	21	22
Legitimación Adoptiva y Adopción	3		3
Libertad Asistida	13	11	24
Libertad Vigilada	1		1
Prestaciones Económicas	1		1
Promoción de jóvenes	1		1
Tratamiento ambulatorio por Consumo	1		1
Víctimas de Violencia	1	1	2
<b>Total general</b>	<b>50</b>	<b>54</b>	<b>104</b>

## Cuadro 11. Niños, Niñas y Adolescentes atendidos en la Modalidad Atención Integral de Tiempo Parcial, por Relación Institucional, según Perfil



Modalidad Atención Integral de Tiempo Parcial Perfil	Relación Institucional		
	Oficial	Convenios	Total general
Adolescentes embarazadas, Madres y o Padres con hijos.		53	53
CAIF		44195	44195
Centro Diurno	1618	150	1768
Centro Juvenil	188	4197	4385
Club de Niños	896	9172	10068
Discapacidad Tiempo Parcial		1296	1296
Niño en Situación de Calle	117	757	874
Orientación, Capacitación y Formación	63		63
Tratamiento por Consumo de Sustancias psicoactivas	5		5
Víctimas de Violencia		386	386
<b>Total general</b>	<b>2887</b>	<b>60206</b>	<b>63093</b>

## Cuadro 12. Proyectos en la Modalidad Atención Integral de Tiempo Parcial, por Relación Institucional, según Perfil



Modalidad Atención Integral de Tiempo Parcial Perfil	Relación Institucional		
	Oficial	Convenio	Total general
Adolescentes embarazadas, Madres y o Padres con hijos.		1	1
Albergue Tiempo Parcial	1		1
CAIF		344	344
Centro Diurno	38	2	40
Centro Juvenil	10	73	83
Club de Niños	25	136	161
Discapacidad Tiempo Parcial		29	29
Niño en Situación de Calle	3	19	22
Orientación, Capacitación y Formación	4		4
Tratamiento por Consumo de Sustancias psicoactivas	1		1
Víctimas de Violencia		9	9
<b>Total general</b>	<b>82</b>	<b>613</b>	<b>695</b>

## Cuadro 13. Niños, Niñas y Adolescentes atendidos en la Modalidad Atención Integral de Tiempo Parcial, por Unidad Organizacional, según Perfil



Modalidad Atención Integral de Tiempo Parcial	Unidad Organizacional		
	Montevideo	Interior	Total general
Adolescentes embarazadas, Madres y o Padres con hijos.	53		53
CAIF	10663	33532	44195
Centro Diurno	491	1277	1768
Centro Juvenil	2171	2214	4385
Club de Niños	3980	6088	10068
Discapacidad Tiempo Parcial	784	512	1296
Niño en Situación de calle	634	240	874
Orientación, Capacitación y Formación		63	63
Tratamiento por Consumo de Sustancias psicoactivas	5		5
Víctimas de Violencia	292	94	386
<b>Total general</b>	<b>19073</b>	<b>44020</b>	<b>63093</b>

Fuente: S.I.P.I. Instituto del Niño y Adolescente del Uruguay- Sistema de Información para la Infancia

## Cuadro 14. Proyectos en la Modalidad Atención Integral de Tiempo Parcial por Unidad Organizacional, según Perfil



Modalidad Atención Integral de Tiempo Parcial Perfil	Unidad Organizacional		
	Montevideo	Interior	Total general
Adolescentes embarazadas, Madres y o Padres con hijos.	1		1
Albergue Tiempo Parcial		1	1
CAIF	79	265	344
Centro Diurno	9	31	40
Centro Juvenil	40	43	83
Club de Niños	59	102	161
Discapacidad Tiempo Parcial	16	13	29
Niño en Situación de Calle	17	5	22
Orientación, Capacitación y Formación	1	3	4
Tratamiento por Consumo de Sustancias psicoactivas	1		1
Víctimas de Violencia	7	2	9
<b>Total general</b>	<b>230</b>	<b>465</b>	<b>695</b>

## Cuadro 15. Niños, Niñas y Adolescentes atendidos en la Modalidad Alternativa Familiar, por Relación Institucional, según Perfil



<b>Modalidad Alternativa Familiar</b>	<b>Relación Institucional</b>	
	<b>Oficial</b>	<b>Total general</b>
Cuidadoras de Primera Atención	161	161
Hogares de Alternativa Familiar	1050	1050
<b>Total general</b>	<b>1211</b>	<b>1211</b>

## Cuadro 16. Proyectos en la Modalidad Alternativa Familiar, por Relación Institucional, según Perfil



Modalidad Alternativa Familiar Perfil	Relación Institucional		Total general
	Oficial	Otros	
Cuidadoras de Primera Atención	47		47
Hogares de Alternativa Familiar	394	1	395
<b>Total general</b>	<b>441</b>	<b>1</b>	<b>442</b>



## Cuadro 17. Niños, Niñas y Adolescentes atendidos en la Modalidad Alternativa Familiar, por Unidad Organizacional, según Perfil



<b>Modalidad Alternativa Familiar</b>	<b>Unidad Organizacional</b>		
	<b>Montevideo</b>	<b>Interior</b>	<b>Total general</b>
Cuidadoras de Primera Atención	158	3	161
Hogares de Alternativa Familiar	102	948	1050
<b>Total general</b>	<b>260</b>	<b>951</b>	<b>1211</b>

## Cuadro 18. Proyectos en la Modalidad Alternativa Familiar por Unidad Organizacional, según Perfil



<b>Modalidad Alternativa Familiar</b>	<b>Unidad Organizacional</b>		
	<b>Montevideo</b>	<b>Interior</b>	<b>Total general</b>
Cuidadoras de Primera Atención	45	2	47
Hogares de Alternativa Familiar	78	317	395
<b>Total general</b>	<b>123</b>	<b>319</b>	<b>442</b>

## Cuadro 19. Niños, Niñas y Adolescentes atendidos en la Modalidad Atención Integral de Tiempo Completo, por Relación Institucional, según Perfil



Modalidad Atención Integral de Tiempo Completo Perfil	Relación Institucional		
	Oficial	Convenios	Total general
24 Horas	1002	1041	2043
Albergue Tiempo Completo		174	174
Centro de Ingreso	154		154
Centro de Internación Transitoria	81		81
Discapacidad Tiempo Completo	52	577	629
Educativas Altamente específicas		152	152
Hogar Pequeño	66		66
Madres Adolescentes y adolescentes embarazadas	57	38	95
Niño en Situación de Calle de Tiempo Completo		51	51
Privación de Libertad	422		422
Régimen de Semi-Libertad	18		18
Tratamiento por Consumo de Sustancias psicoactivas	6	65	71
<b>Total general</b>	<b>1858</b>	<b>2098</b>	<b>3956</b>

Fuente: S.I.P.I. Instituto del Niño y Adolescente del Uruguay- Sistema de Información para la Infancia

## Cuadro 20. Proyectos en la Modalidad Atención Integral de Tiempo Completo, por Relación Institucional, según Perfil



Modalidad Atención Integral de Tiempo Completo Perfil	Relación Institucional		
	Oficial	Convenios	Total general
24 Horas	64	35	99
Albergue Tiempo Completo		5	5
Centro de Ingreso	6		6
Centro de Internación Transitoria	6		6
Discapacidad Tiempo Completo	2	13	15
Educativas Altamente específicas		7	7
Hogar Pequeño	8		8
Madres Adolescentes y adolescentes embarazadas	2	1	3
Niño en Situación de Calle de Tiempo Completo		4	4
Niños de 0 a 7 años	1		1
Privación de Libertad	16		16
Régimen de Semi-Libertad	2		2
Tratamiento por Consumo de Sustancias psicoactivas	1	3	4
<b>Total general</b>	<b>108</b>	<b>68</b>	<b>176</b>

## Cuadro 21. Niños, Niñas y Adolescentes atendidos en la Modalidad Atención Integral de Tiempo Completo, por Unidad Organizacional, según Perfil



Modalidad Atención Integral de Tiempo Completo Perfil	Unidad Organizacional		
	Montevideo	Interior	Total general
24 Horas	737	1306	2043
Albergue Tiempo Completo	174		174
Centro de Ingreso	154		154
Centro de Internación Transitoria	59	22	81
Discapacidad Tiempo Completo	400	229	629
Educativas Altamente específicas	152		152
Hogar Pequeño	50	16	66
Madres Adolescentes y adolescentes embarazadas	95		95
Niño en Situación de Calle de Tiempo Completo	51		51
Privación de Libertad	422		422
Régimen de Semi-Libertad	12	6	18
Tratamiento por Consumo de Sustancias psicoactivas	71		71
<b>Total general</b>	<b>2377</b>	<b>1579</b>	<b>3956</b>

Fuente: S.I.P.I. Instituto del Niño y Adolescente del Uruguay- Sistema de Información para la Infancia

## Cuadro 22. Proyectos en la Modalidad Atención Integral de Tiempo Completo por Unidad Organizacional, según Perfil



Modalidad Atención Integral de Tiempo Completo Perfil	Unidad Organizacional		
	Montevideo	Interior	Total general
24 Horas	31	68	99
Albergue Tiempo Completo	5		5
Centro de Ingreso	6		6
Centro de Internación Transitoria	1	5	6
Discapacidad Tiempo Completo	10	5	15
Educativas Altamente específicas	7		7
Hogar Pequeño	6	2	8
Madres Adolescentes y adolescentes embarazadas	3		3
Niño en Situación de Calle de Tiempo Completo	4		4
Niños de 0 a 7 años	1		1
Privación de Libertad	16		16
Régimen de Semi-Libertad	1	1	2
Tratamiento por Consumo de Sustancias psicoactivas	4		4
<b>Total general</b>	<b>95</b>	<b>81</b>	<b>176</b>

# Sistema de Responsabilidad Penal Adolescente (SIRPA)



## Cuadro 42. Adolescentes que cumplen Medidas Judiciales en dependencias del SIRPA, por Relación Institucional, según Tipo de Medida



Población SIRPA	Relación Institucional			
	Tipo de Medida Judicial	Oficial	Convenio	Total general
<b>Medidas Privativas de Libertad</b>				
	Privación de Libertad	422		422
	Régimen de Semi-Libertad	18		18
<b>Medidas No Privativas de Libertad</b>				
	Libertad Asistida	359	165	524
	Libertad Vigilada	36		36
<b>Total general</b>		<b>835</b>	<b>165</b>	<b>1000</b>



## Cuadro 43. Proyectos dependientes de SIRPA en los que se cumplen Medidas Judiciales, por Relación Institucional, según Tipo de Medidas



Proyectos SIRPA	Relación Institucional		
	Oficial	Convenio	Total general
<b>Tipo de Medida Judicial</b>			
<b>Medidas Privativas de Libertad</b>			
Privación de Libertad	16		16
Régimen de Semi-Libertad	2		2
<b>Medidas No Privativas de Libertad</b>			
Libertad Asistida	13	11	24
Libertad Vigilada	1		1
<b>Total general</b>	<b>32</b>	<b>11</b>	<b>43</b>

## Cuadro 44. Adolescentes atendidos en SIRPA, por Unidad Organizacional, según Tipo de Medidas



Población SIRPA	Unidad Organizacional		
	Montevideo	Interior	Total general
<b>Tipo de Medida Judicial</b>			
<b>Medidas Privativas de Libertad</b>			
Privación de Libertad	422		422
Régimen de Semi-Libertad	12	6	18
<b>Medidas No Privativas de Libertad</b>			
Libertad Asistida	316	208	524
Libertad Vigilada	36		36
<b>Total general</b>	<b>786</b>	<b>214</b>	<b>1000</b>

## Cuadro 45. Proyectos dependientes de SIRPA en los que se cumplen Medidas Judiciales, según Unidad Organizacional y Tipo de Medida



Proyectos SIRPA	Unidad Organizacional		
	Montevideo	Interior	Total general
<b>Tipo de Medida Judicial</b>			
<b>Medidas Privativas de Libertad</b>			
Privación de Libertad	16		16
Régimen de Semi-Libertad	1	1	2
<b>Medidas No Privativas de Libertad</b>			
Libertad Asistida	13	11	24
Libertad Vigilada	1		1
<b>Total general</b>	<b>31</b>	<b>12</b>	<b>43</b>



## Notas

- Este Estudio de Población y Proyectos presenta una síntesis de las situaciones a Noviembre de 2011, realizada en Enero de 2015.
- En la categoría “Relación Institucional”, se entiende por “Convenios” a los Proyectos gestionados por Organizaciones de la Sociedad Civil con el apoyo de I.N.A.U. A su vez, se denomina “Otros” a los Proyectos que tienen convenios interinstitucionales; y con otras Instituciones públicas, como el MI.DE.S.
- La categoría “Unidad Organizacional” se recodifica en “Montevideo” e “Interior”, teniendo en cuenta la dependencia jerárquica . Se debe considerar que en algunos casos puede no coincidir la ubicación geográfica del Proyecto con su Unidad Organizacional (principalmente en Montevideo y Canelones).