

# Instituto del Niño y Adolescente del Uruguay



**POBLACIÓN Y PROYECTOS**  
**OCTUBRE 2011**

# Datos de la Población



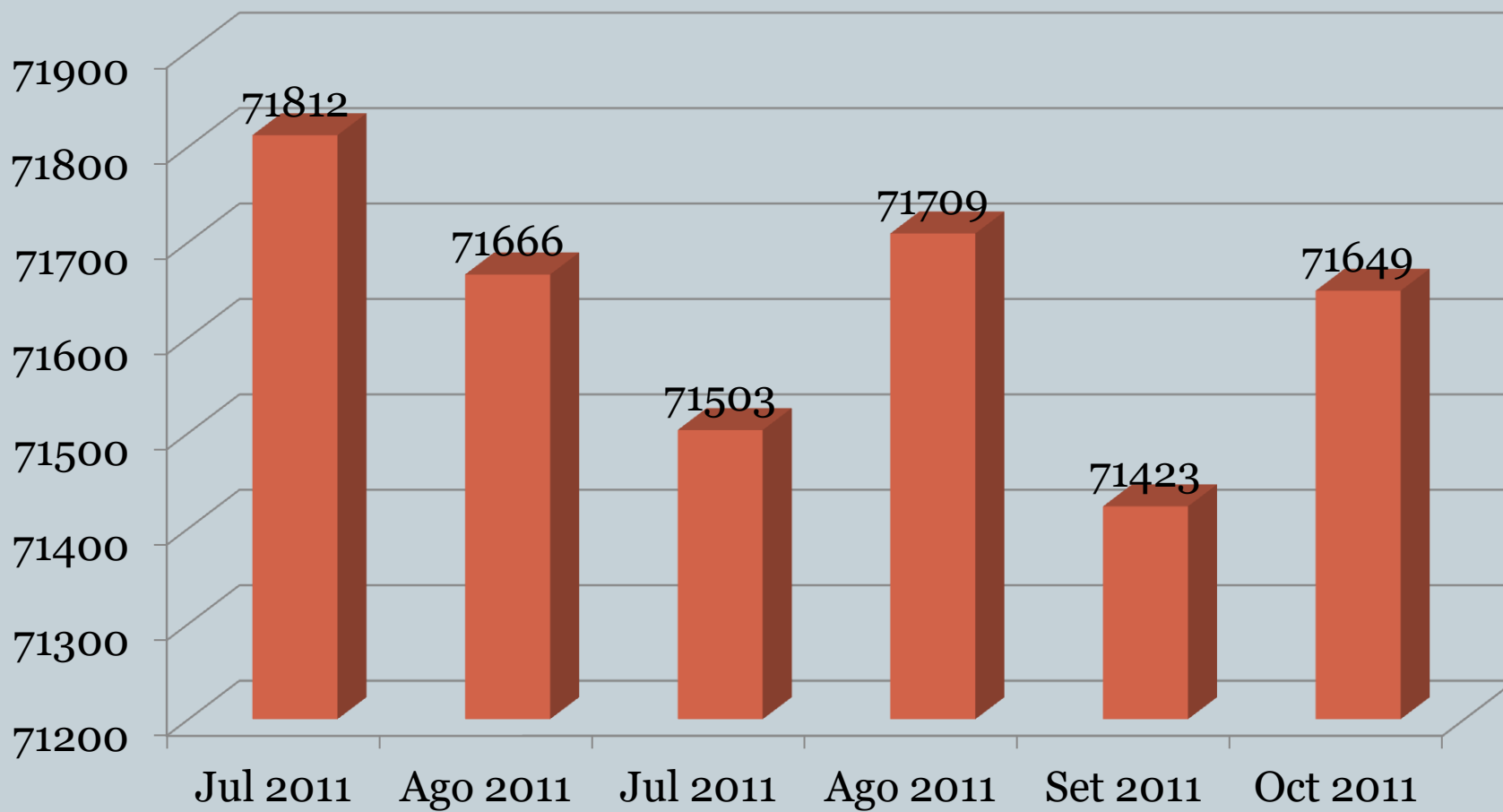
# Cuadro 1. Niños, Niñas y Adolescentes atendidos en la Institución por Edad, según Sexo



<b>Población</b>	<b>Edad</b>					
<b>Sexo</b>	<b>0-3</b>	<b>4-5</b>	<b>6-12</b>	<b>13-17</b>	<b>18 y más</b>	<b>Total general</b>
Niñas	20043	3281	6330	3898	600	34152
Varones	20990	3295	6965	5281	966	37497
<b>Total general</b>	<b>41033</b>	<b>6576</b>	<b>13295</b>	<b>9179</b>	<b>1566</b>	<b>71649</b>

\*Incluye a los Niños, Niñas y Adolescentes atendidos en la Institución.

# Gráfico 1. Evolución de la Población atendida en la Institución



\*Incluye a los Niños, Niñas y Adolescentes atendidos en la Institución.

## Cuadro 2. Niños, Niñas y Adolescentes atendidos, por Edad, según Modalidad de atención y Sexo



Población		Edad					Total
Modalidad	Sexo	0-3	4-5	6-12	13-17	18 y más	general
Atención en la Comunidad	Niñas	188	135	634	659	185	1801
	Varones	238	160	735	1120	339	2592
<b>Total Atención en la Comunidad</b>		<b>426</b>	<b>295</b>	<b>1369</b>	<b>1779</b>	<b>524</b>	<b>4393</b>
Atención Integral de Tiempo Parcial	Niñas	19798	3049	5135	2453	128	30563
	Varones	20699	3009	5597	3164	140	32609
<b>Total Atención Integral de Tiempo Parcial</b>		<b>40497</b>	<b>6058</b>	<b>10732</b>	<b>5617</b>	<b>268</b>	<b>63172</b>
Alternativa Familiar	Niñas	61	46	230	207	41	585
	Varones	84	60	243	182	41	610
<b>Total Alternativa Familiar</b>		<b>145</b>	<b>106</b>	<b>473</b>	<b>389</b>	<b>82</b>	<b>1195</b>
Atención Integral de Tiempo Completo	Niñas	152	78	448	707	277	1662
	Varones	152	92	535	1019	494	2292
<b>Total Atención Integral de Tiempo Completo</b>		<b>304</b>	<b>170</b>	<b>983</b>	<b>1726</b>	<b>771</b>	<b>3954</b>
<b>Total general</b>		<b>41372</b>	<b>6629</b>	<b>13557</b>	<b>9511</b>	<b>1645</b>	<b>72714</b>

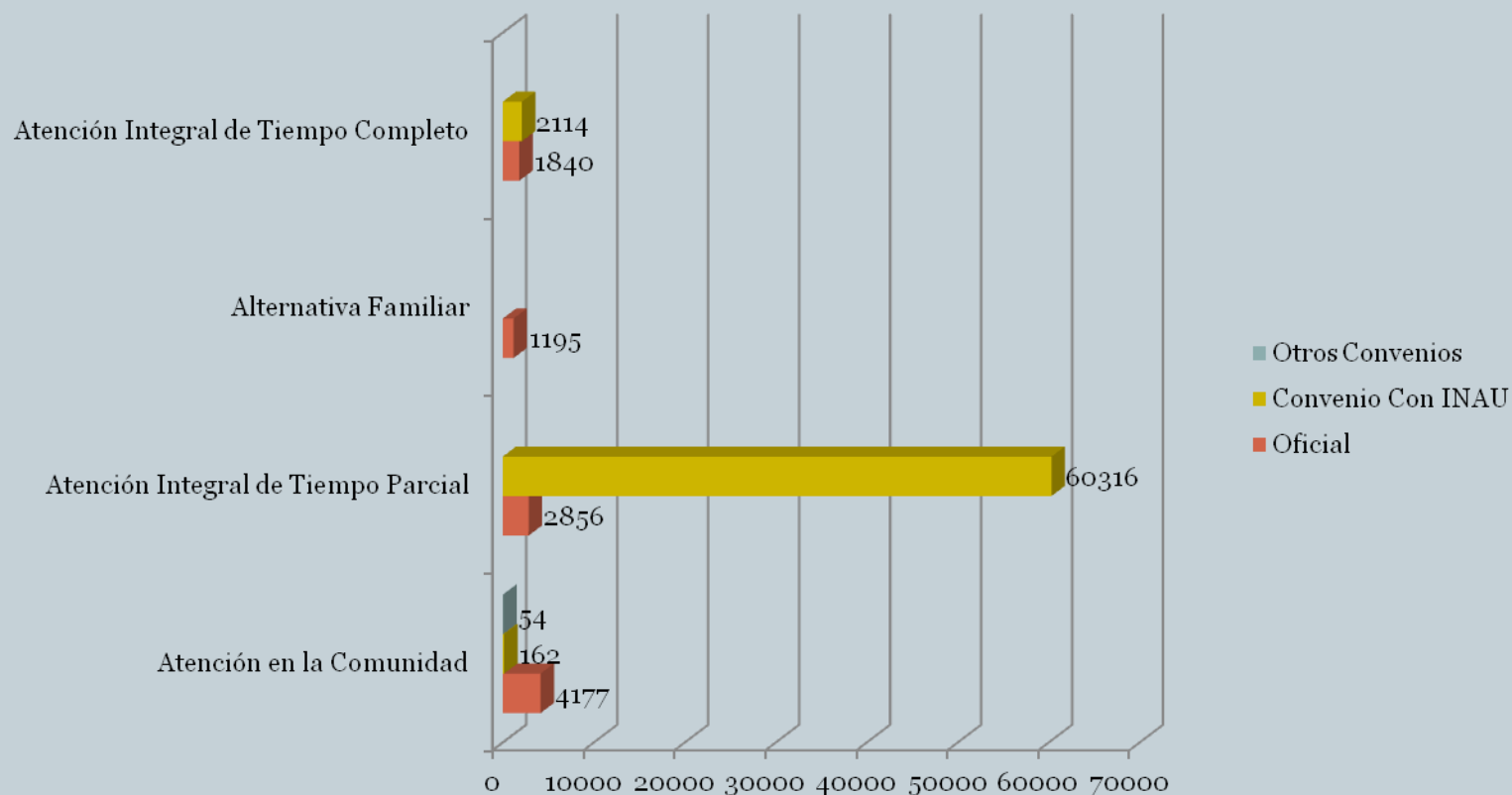
\*En este cuadro y en los subsiguientes a diferencia del Cuadro anterior, se presenta la cantidad de prestaciones otorgadas (puede ser más de una por niño, niña o adolescente). Incluye la Población de SIRPA.

## Cuadro 3. Niños, Niñas y Adolescentes atendidos por Relación Institucional, según Modalidad de atención



Población	Relación Institucional			Total general
	Oficial	Convenio	Otro	
Atención en la Comunidad	4177	162	54	4393
Atención Integral de Tiempo Parcial	2856	60316		63172
Alternativa Familiar	1195			1195
Atención Integral de Tiempo Completo	1840	2114		3954
<b>Total general</b>	<b>10068</b>	<b>62592</b>	<b>54</b>	<b>72714</b>

## Gráfico 2. Distribución de la población atendida por Relación Institucional, según Modalidad de atención



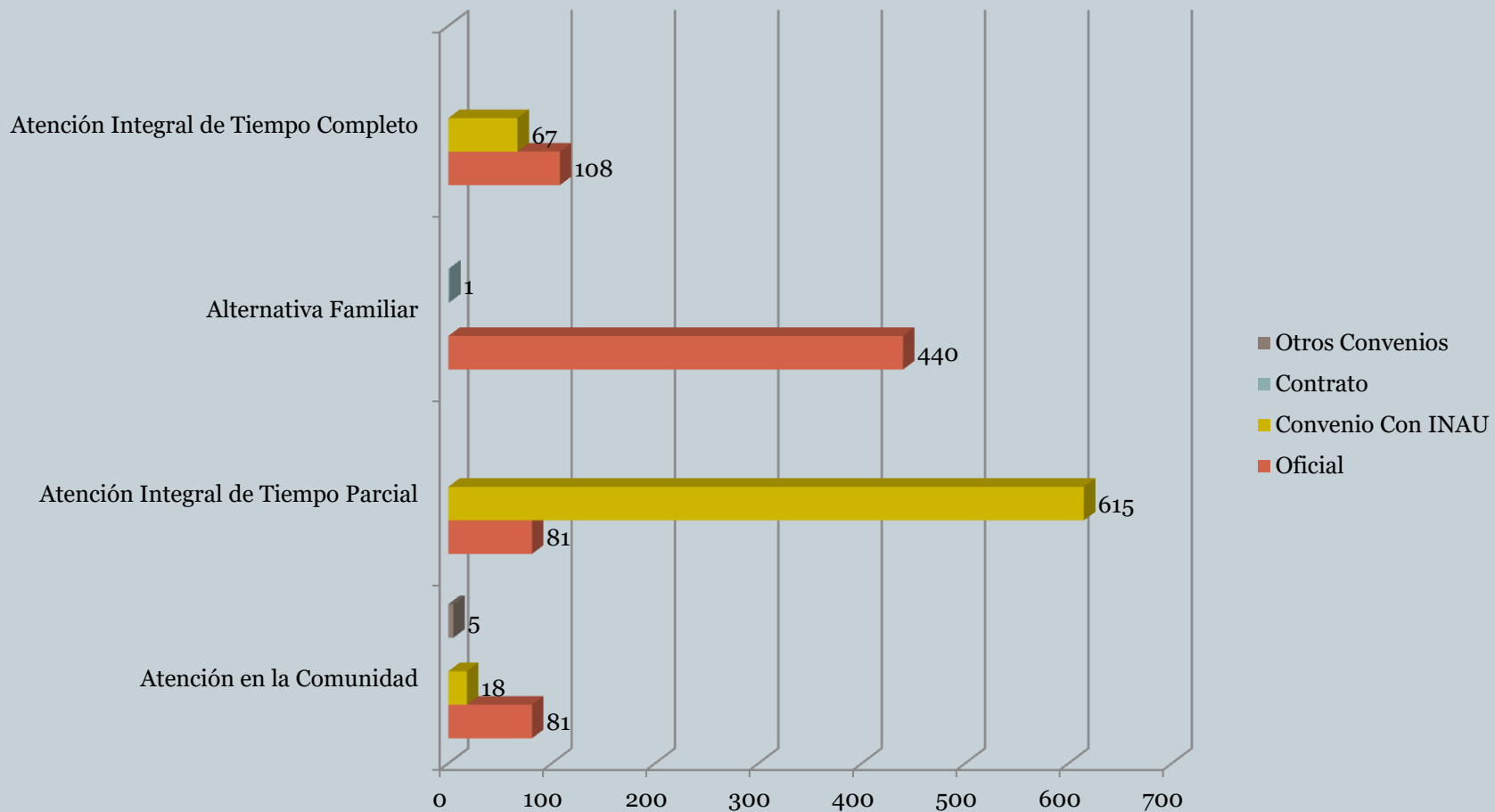
## Cuadro 4. Proyectos de atención por Relación Institucional, según Modalidad de atención



Proyectos	Relación Institucional			Total general
	Oficial	Convenio	Otros	
Atención en la Comunidad	81	18	5	104
Atención Integral de Tiempo Parcial	81	615		696
Alternativa Familiar	440	1		441
Atención Integral de Tiempo Completo	108	67		175
<b>Total general</b>	<b>710</b>	<b>700</b>	<b>1</b>	<b>1416</b>



# Gráfico 3. Distribución de Proyectos por Modalidad, según Relación Institucional



## Cuadro 5. Niños, Niñas y Adolescentes atendidos, por Unidad Organizacional, según Modalidad de atención



<b>Población</b>	<b>Unidad Organizacional</b>		
	<b>Montevideo</b>	<b>Interior</b>	<b>Total general</b>
Atención en la Comunidad	1954	2439	4393
Atención Integral de Tiempo Parcial	19391	43781	63172
Alternativa Familiar	249	946	1195
Atención Integral de Tiempo Completo	2397	1557	3954
<b>Total general</b>	<b>23991</b>	<b>48723</b>	<b>72714</b>

## Gráfico 4. Distribución de la población atendida

Gráfico 4.1 por Modalidad de atención, según Unidad Organizacional

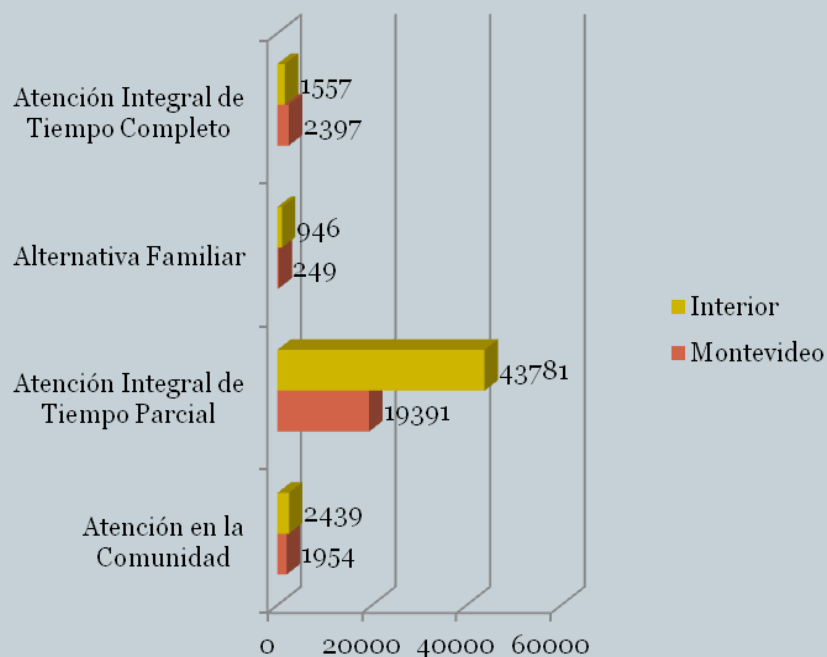
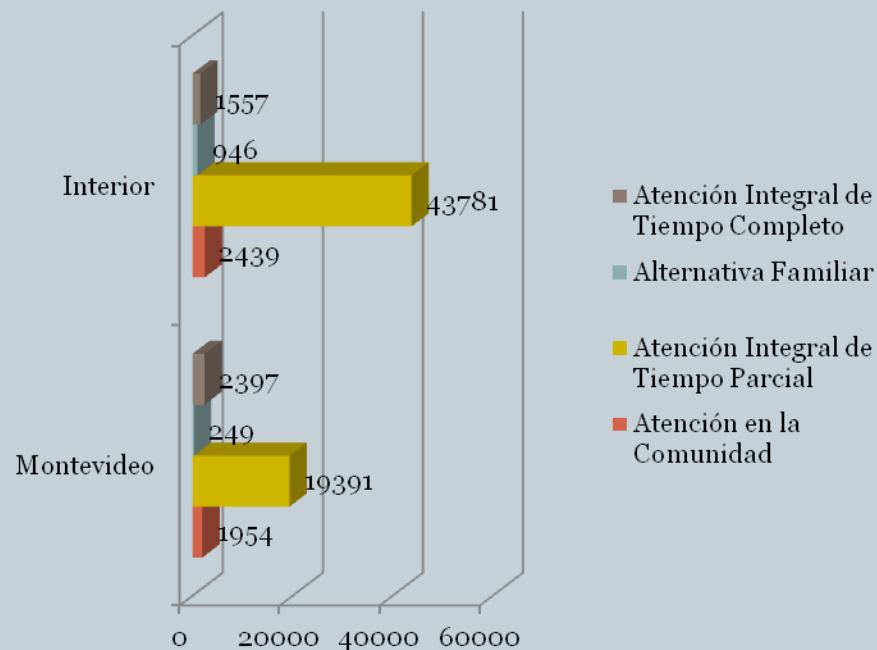


Gráfico 4.2 por Unidad Organizacional, según Modalidad de atención



## Cuadro 6. Proyectos de atención por Unidad Organizacional, según Modalidad de atención



Proyectos	Unidad Organizacional		
	Montevideo	Interior	Total general
Atención en la Comunidad	51	53	104
Atención Integral de Tiempo Parcial	231	465	696
Alternativa Familiar	123	318	441
Atención Integral de Tiempo Completo	95	80	175
<b>Total general</b>	<b>500</b>	<b>916</b>	<b>1416</b>

# Gráfico 5. Distribución de Proyectos por Unidad Organizacional, según Modalidad de atención

Gráfico 5.1 por Modalidad de atención, según Unidad Organizacional

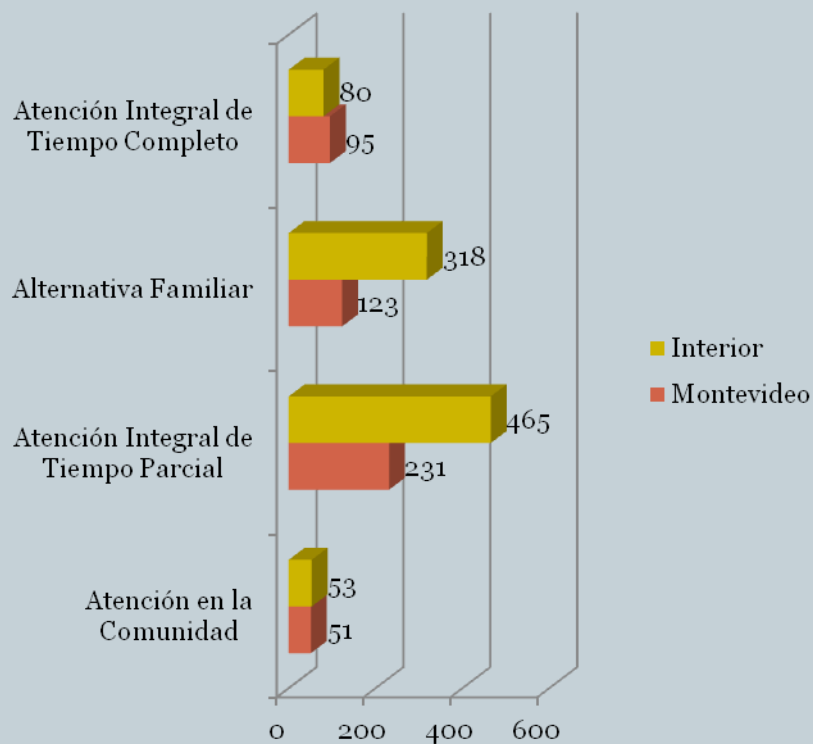
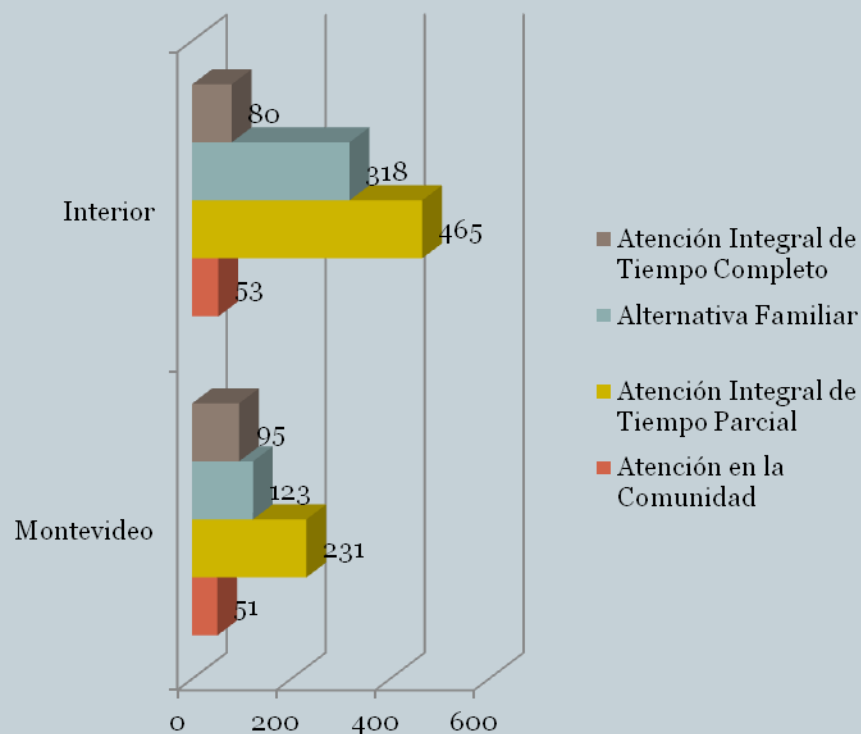


Gráfico 5.2 por Unidad Organizacional, según Modalidad de atención



# Distribución según Modalidades y Perfiles



## Cuadro 7. Niños, Niñas y Adolescentes atendidos en la Modalidad Atención a la Comunidad, por Relación Institucional, según Perfil



Modalidad Atención a la Comunidad Perfil	Relación Institucional			Total general
	Oficial	Convenios	Otros	
Apoyo al egreso	15			15
Áreas pedagógicas	25			25
Atención al Niño y la Familia	628			628
Atención comunitaria	709			709
Capacitación y Formación	344			344
Educativo, recreativo y social			54	54
Estudio y Derivación	1753			1753
Legitimación Adoptiva y Adopción	261			261
Libertad Asistida	335	162		497
Libertad Vigilada	39			39
Prestaciones Económicas	8			8
Tratamiento ambulatorio por Consumo	60			60
<b>Total general</b>	<b>4177</b>	<b>162</b>	<b>54</b>	<b>4393</b>

Fuente: S.I.P.I. Instituto del Niño y Adolescente del Uruguay- Sistema de Información para la Infancia

## Cuadro 8. Proyectos en la Modalidad Atención a la Comunidad, por Relación Institucional, según Perfil



Modalidad Atención a la Comunidad Perfil	Relación Institucional			Total General
	Oficial	Convenios	Otros	
Apoyo al egreso	1			1
Apoyo terapéutico		3		3
Áreas pedagógicas	4			4
Atención al Niño y la Familia	8			8
Atención comunitaria	20			20
Capacitación y formación	4	1		5
Educativo, recreativo y social		1	5	6
Equipo territorial	1			1
Estudio y Derivación	22			22
Legitimación Adoptiva y Adopción	3			3
Libertad Asistida	13	12		25
Libertad Vigilada	1			1
Prestaciones Económicas	1			1
Promoción de jóvenes		1		1
Tratamiento ambulatorio por Consumo	1			1
Víctimas de Violencia	2			2
<b>Total general</b>	<b>81</b>	<b>18</b>	<b>5</b>	<b>104</b>

Fuente: S.I.P.I. Instituto del Niño y Adolescente del Uruguay- Sistema de Información para la Infancia



## Cuadro 9. Niños, Niñas y Adolescentes atendidos en la Modalidad Atención a la Comunidad, por Unidad Organizacional, según Perfil



Modalidad Atención a la Comunidad Perfil	Unidad Organizacional		
	Montevideo	Interior	Total general
Apoyo al egreso	15		15
Áreas pedagógicas		25	25
Atención al Niño y la Familia	284	344	628
Atención comunitaria	338	371	709
Capacitación y Formación	304	40	344
Educativo, recreativo y social	54		54
Estudio y Derivación	291	1462	1753
Legitimación Adoptiva y Adopción	261		261
Libertad Asistida	300	197	497
Libertad Vigilada	39		39
Prestaciones Económicas	8		8
Tratamiento ambulatorio por Consumo	60		60
<b>Total general</b>	<b>1954</b>	<b>2439</b>	<b>4393</b>

Fuente: S.I.P.I. Instituto del Niño y Adolescente del Uruguay- Sistema de Información para la Infancia

## Cuadro 10. Proyectos en la Modalidad Atención a la Comunidad, por Unidad Organizacional, según Perfil



Modalidad Atención a la Comunidad Perfil	Unidad Organizacional		
	Montevideo	Interior	Total general
Apoyo al egreso	1		1
Apoyo terapéutico	3		3
Áreas pedagógicas	1	3	4
Atención al Niño y la Familia	4	4	8
Atención comunitaria	10	10	20
Capacitación y formación	3	2	5
Educativo, recreativo y social	6		6
Equipo territorial		1	1
Estudio y Derivación	1	21	22
Legitimación Adoptiva y Adopción	3		3
Libertad Asistida	14	11	25
Libertad Vigilada	1		1
Prestaciones Económicas	1		1
Promoción de jóvenes	1		1
Tratamiento ambulatorio por Consumo	1		1
Víctimas de Violencia	1	1	2
<b>Total general</b>	<b>51</b>	<b>53</b>	<b>104</b>

Fuente: S.I.P.I. Instituto del Niño y Adolescente del Uruguay- Sistema de Información para la Infancia

## Cuadro 11. Niños, Niñas y Adolescentes atendidos en la Modalidad Atención Integral de Tiempo Parcial, por Relación Institucional, según Perfil



Modalidad Atención Integral de Tiempo Parcial Perfil	Relación Institucional		
	Oficial	Convenios	Total general
Adolescentes embarazadas, Madres y o Padres con hijos.		53	53
Albergue Tiempo Parcial	1		1
CAIF		44312	44312
Centro Diurno	1595	150	1745
Centro Juvenil	170	4193	4363
Club de Niños	901	9171	10072
Discapacidad Tiempo Parcial		1287	1287
Niño en Situación de Calle	122	764	886
Orientación, Capacitación y Formación	62		62
Tratamiento por Consumo de Sustancias psicoactivas	5		5
Víctimas de Violencia		386	386
<b>Total general</b>	<b>2856</b>	<b>60316</b>	<b>63172</b>

Fuente: S.I.P.I. Instituto del Niño y Adolescente del Uruguay- Sistema de Información para la Infancia

## Cuadro 12. Proyectos en la Modalidad Atención Integral de Tiempo Parcial, por Relación Institucional, según Perfil



Modalidad Atención Integral de Tiempo Parcial Perfil	Relación Institucional		
	Oficial	Convenio	Total general
Adolescentes embarazadas, Madres y o Padres con hijos.		1	1
Albergue Tiempo Parcial	1		1
CAIF		344	344
Centro Diurno	38	2	40
Centro Juvenil	10	74	84
Club de Niños	25	137	162
Discapacidad Tiempo Parcial		29	29
Niño en Situación de Calle	3	19	22
Orientación, Capacitación y Formación	3		3
Tratamiento por Consumo de Sustancias psicoactivas	1		1
Víctimas de Violencia		9	9
<b>Total general</b>	<b>81</b>	<b>615</b>	<b>696</b>

## Cuadro 13. Niños, Niñas y Adolescentes atendidos en la Modalidad Atención Integral de Tiempo Parcial, por Unidad Organizacional, según Perfil



Modalidad Atención Integral de Tiempo Parcial Perfil	Unidad Organizacional		
	Montevideo	Interior	Total general
Adolescentes embarazadas, Madres y o Padres con hijos.	53		53
Albergue Tiempo Parcial		1	1
CAIF	10925	33387	44312
Centro Diurno	491	1254	1745
Centro Juvenil	2158	2205	4363
Club de Niños	4030	6042	10072
Discapacidad Tiempo Parcial	788	499	1287
Niño en Situación de Calle	647	239	886
Orientación, Capacitación y Formación		62	62
Tratamiento por Consumo de Sustancias psicoactivas	5		5
Víctimas de Violencia	294	92	386
<b>Total general</b>	<b>19391</b>	<b>43781</b>	<b>63172</b>

Fuente: S.I.P.I. Instituto del Niño y Adolescente del Uruguay- Sistema de Información para la Infancia

## Cuadro 14. Proyectos en la Modalidad Atención Integral de Tiempo Parcial por Unidad Organizacional, según Perfil



Modalidad Atención Integral de Tiempo Parcial Perfil	Unidad Organizacional		
	Montevideo	Interior	Total general
Adolescentes embarazadas, Madres y o Padres con hijos.	1		1
Albergue Tiempo Parcial		1	1
CAIF	79	265	344
Centro Diurno	9	31	40
Centro Juvenil	41	43	84
Club de Niños	59	103	162
Discapacidad Tiempo Parcial	16	13	29
Niño en Situación de Calle	17	5	22
Orientación, Capacitación y Formación	1	2	3
Tratamiento por Consumo de Sustancias psicoactivas	1		1
Víctimas de Violencia	7	2	9
<b>Total general</b>	<b>231</b>	<b>465</b>	<b>696</b>

## Cuadro 15. Niños, Niñas y Adolescentes atendidos en la Modalidad Alternativa Familiar, por Relación Institucional, según Perfil



<b>Modalidad Alternativa Familiar</b>	<b>Relación Institucional</b>	
	<b>Oficial</b>	<b>Total general</b>
Cuidadoras de Primera Atención	147	147
Hogares de Alternativa Familiar	1048	1048
<b>Total general</b>	<b>1195</b>	<b>1195</b>

## Cuadro 16. Proyectos en la Modalidad Alternativa Familiar, por Relación Institucional, según Perfil



Modalidad Alternativa Familiar Perfil	Relación Institucional		Total general
	Oficial	Otros	
Cuidadoras de Primera Atención	47		47
Hogares de Alternativa Familiar	393	1	394
<b>Total general</b>	<b>440</b>	<b>1</b>	<b>441</b>



## Cuadro 17. Niños, Niñas y Adolescentes atendidos en la Modalidad Alternativa Familiar, por Unidad Organizacional, según Perfil



<b>Modalidad Alternativa Familiar</b>	<b>Unidad Organizacional</b>		
	<b>Montevideo</b>	<b>Interior</b>	<b>Total general</b>
Cuidadoras de Primera Atención	144	3	147
Hogares de Alternativa Familiar	105	943	1048
<b>Total general</b>	<b>249</b>	<b>946</b>	<b>1195</b>

## Cuadro 18. Proyectos en la Modalidad Alternativa Familiar por Unidad Organizacional, según Perfil



<b>Modalidad Alternativa Familiar</b>	<b>Unidad Organizacional</b>		
	<b>Montevideo</b>	<b>Interior</b>	<b>Total general</b>
Cuidadoras de Primera Atención	45	2	47
Hogares de Alternativa Familiar	78	316	394
<b>Total general</b>	<b>123</b>	<b>318</b>	<b>441</b>

## Cuadro 19. Niños, Niñas y Adolescentes atendidos en la Modalidad Atención Integral de Tiempo Completo, por Relación Institucional, según Perfil



Modalidad Atención Integral de Tiempo Completo Perfil	Relación Institucional		
	Oficial	Convenios	Total general
24 Horas	982	1050	2032
Albergue Tiempo Completo		176	176
Centro de Ingreso	151		151
Centro de Internación Transitoria	86		86
Discapacidad Tiempo Completo	53	578	631
Educativas Altamente específicas		153	153
Hogar Pequeño	66		66
Madres Adolescentes y adolescentes embarazadas	56	38	94
Niño en Situación de Calle de Tiempo Completo		49	49
Privación de Libertad	417		417
Régimen de Semi-Libertad	22		22
Tratamiento por Consumo de Sustancias psicoactivas	7	70	77
<b>Total general</b>	<b>1840</b>	<b>2114</b>	<b>3954</b>

Fuente: S.I.P.I. Instituto del Niño y Adolescente del Uruguay- Sistema de Información para la Infancia

## Cuadro 20. Proyectos en la Modalidad Atención Integral de Tiempo Completo, por Relación Institucional, según Perfil



Modalidad Atención Integral de Tiempo Completo Perfil	Relación Institucional		
	Oficial	Convenios	Total general
24 Horas	64	34	98
Albergue Tiempo Completo		5	5
Centro de Ingreso	6		6
Centro de Internación Transitoria	6		6
Discapacidad Tiempo Completo	2	13	15
Educativas Altamente específicas		7	7
Hogar Pequeño	8		8
Madres Adolescentes y adolescentes embarazadas	2	1	3
Niño en Situación de Calle de Tiempo Completo		4	4
Niños de 0 a 7 años	1		1
Privación de Libertad	16		16
Régimen de Semi-Libertad	2		2
Tratamiento por Consumo de Sustancias psicoactivas	1	3	4
<b>Total general</b>	<b>108</b>	<b>67</b>	<b>175</b>

## Cuadro 21. Niños, Niñas y Adolescentes atendidos en la Modalidad Atención Integral de Tiempo Completo, por Unidad Organizacional, según Perfil



Modalidad Atención Integral de Tiempo Completo Perfil	Unidad Organizacional		
	Montevideo	Interior	Total general
24 Horas	750	1282	2032
Albergue Tiempo Completo	176		176
Centro de Ingreso	151		151
Centro de Internación Transitoria	62	24	86
Discapacidad Tiempo Completo	403	228	631
Educativas Altamente específicas	153		153
Hogar Pequeño	50	16	66
Madres Adolescentes y adolescentes embarazadas	94		94
Niño en Situación de Calle de Tiempo Completo	49		49
Privación de Libertad	417		417
Régimen de Semi-Libertad	15	7	22
Tratamiento por Consumo de Sustancias psicoactivas	77		77
<b>Total general</b>	<b>2397</b>	<b>1557</b>	<b>3954</b>

Fuente: S.I.P.I. Instituto del Niño y Adolescente del Uruguay- Sistema de Información para la Infancia

## Cuadro 22. Proyectos en la Modalidad Atención Integral de Tiempo Completo por Unidad Organizacional, según Perfil



Modalidad Atención Integral de Tiempo Completo Perfil	Unidad Organizacional		
	Montevideo	Interior	Total general
24 Horas	31	67	98
Albergue Tiempo Completo	5		5
Centro de Ingreso	6		6
Centro de Internación Transitoria	1	5	6
Discapacidad Tiempo Completo	10	5	15
Educativas Altamente específicas	7		7
Hogar Pequeño	6	2	8
Madres Adolescentes y adolescentes embarazadas	3		3
Niño en Situación de Calle de Tiempo Completo	4		4
Niños de 0 a 7 años	1		1
Privación de Libertad	16		16
Régimen de Semi-Libertad	1	1	2
Tratamiento por Consumo de Sustancias psicoactivas	4		4
<b>Total general</b>	<b>95</b>	<b>80</b>	<b>175</b>

# Sistema de Responsabilidad Penal Adolescente (SIRPA)



## Cuadro 42. Adolescentes que cumplen Medidas Judiciales en dependencias del SIRPA, por Relación Institucional, según Tipo de Medida



Población SIRPA	Relación Institucional			
	Tipo de Medida Judicial	Oficial	Convenio	Total general
<b>Medidas Privativas de Libertad</b>				
	Privación de Libertad	417		417
	Régimen de Semi-Libertad	22		22
<b>Medidas No Privativas de Libertad</b>				
	Libertad Asistida	335	162	497
	Libertad Vigilada	39		39
<b>Total general</b>		<b>813</b>	<b>162</b>	<b>975</b>



## Cuadro 43. Proyectos dependientes de SIRPA en los que se cumplen Medidas Judiciales, por Relación Institucional, según Tipo de Medidas



Proyectos SIRPA	Relación Institucional			
	Tipo de Medida Judicial	Oficial	Convenio	Total general
<b>Medidas Privativas de Libertad</b>				
Privación de Libertad		16		16
Régimen de Semi-Libertad		2		2
<b>Medidas No Privativas de Libertad</b>				
Libertad Asistida		13	12	25
Libertad Vigilada		1		1
<b>Total general</b>		<b>32</b>	<b>12</b>	<b>44</b>

## Cuadro 44. Adolescentes atendidos en SIRPA, por Unidad Organizacional, según Tipo de Medidas



Población SIRPA	Unidad Organizacional		
	Montevideo	Interior	Total general
<b>Tipo de Medida Judicial</b>			
<b>Medidas Privativas de Libertad</b>			
Privación de Libertad	417		417
Régimen de Semi-Libertad	15	7	22
<b>Medidas No Privativas de Libertad</b>			
Libertad Asistida	300	197	497
Libertad Vigilada	39		39
<b>Total general</b>	<b>771</b>	<b>204</b>	<b>975</b>

## Cuadro 45. Proyectos dependientes de SIRPA en los que se cumplen Medidas Judiciales, según Unidad Organizacional y Tipo de Medida



Proyectos SIRPA	Unidad Organizacional		
	Montevideo	Interior	Total general
<b>Tipo de Medida Judicial</b>			
<b>Medidas Privativas de Libertad</b>			
Privación de Libertad	16		16
Régimen de Semi-Libertad	1	1	2
<b>Medidas No Privativas de Libertad</b>			
Libertad Asistida	14	11	25
Libertad Vigilada	1		1
<b>Total general</b>	<b>32</b>	<b>12</b>	<b>44</b>



## Notas

- Este Estudio de Población y Proyectos presenta una síntesis de las situaciones a Octubre de 2011, realizada en Enero de 2015.
- En la categoría “Relación Institucional”, se entiende por “Convenios” a los Proyectos gestionados por Organizaciones de la Sociedad Civil con el apoyo de I.N.A.U. A su vez, se denomina “Otros” a los Proyectos que tienen convenios interinstitucionales; y con otras Instituciones públicas, como el MI.DE.S.
- La categoría “Unidad Organizacional” se recodifica en “Montevideo” e “Interior”, teniendo en cuenta la dependencia jerárquica . Se debe considerar que en algunos casos puede no coincidir la ubicación geográfica del Proyecto con su Unidad Organizacional (principalmente en Montevideo y Canelones).