

# Instituto del Niño y Adolescente del Uruguay



**POBLACIÓN Y PROYECTOS**  
**ENERO 2011**

# Datos de la Población



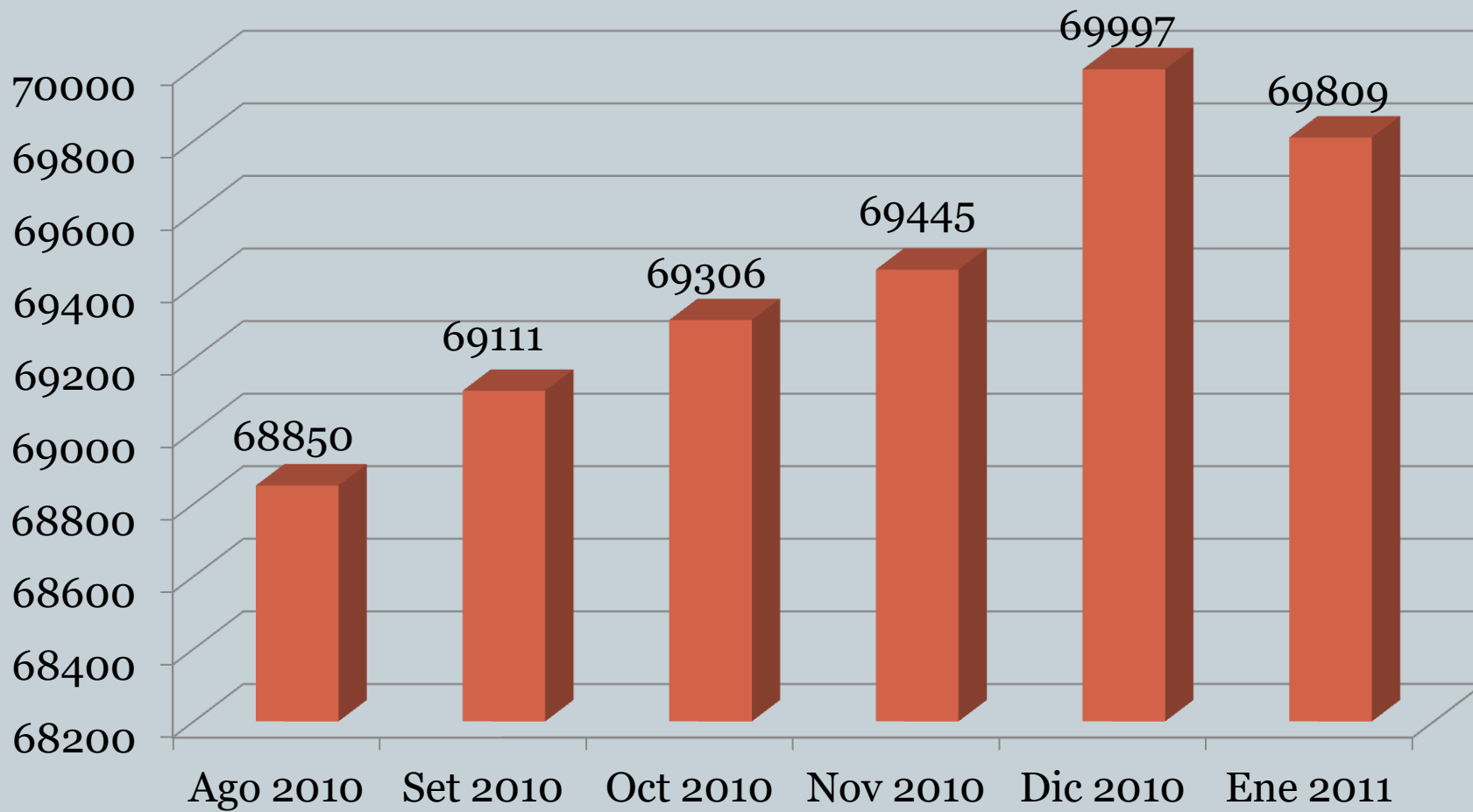
# Cuadro 1. Niños, Niñas y Adolescentes atendidos en la Institución por Edad, según Sexo



Población	Edad					Total general
	0-3	4-5	6-12	13-17	18 y más	
Niñas	18965	3789	6305	3795	546	33400
Varones	19830	3853	6832	5044	850	36409
<b>Total general</b>	<b>38795</b>	<b>7642</b>	<b>13137</b>	<b>8839</b>	<b>1396</b>	<b>69809</b>

\*Incluye a los Niños, Niñas y Adolescentes atendidos en la Institución.

# Gráfico 1. Evolución de la Población atendida en la Institución



\*Incluye a los Niños, Niñas y Adolescentes atendidos en la Institución.

## Cuadro 2. Niños, Niñas y Adolescentes atendidos, por Edad, según Modalidad de atención y Sexo



Población		Edad					Total general
Modalidad	Sexo	0-3	4-5	6-12	13-17	18 y más	
Atención en la Comunidad	Niñas	141	124	543	534	135	1477
	Varones	175	140	624	905	236	2080
<b>Total Atención en la Comunidad</b>		<b>316</b>	<b>264</b>	<b>1167</b>	<b>1439</b>	<b>371</b>	<b>3557</b>
Atención Integral de Tiempo Parcial	Niñas	18712	3548	5156	2465	92	29973
	Varones	19518	3572	5531	3165	112	31898
<b>Total Atención Integral de Tiempo Parcial</b>		<b>38230</b>	<b>7120</b>	<b>10687</b>	<b>5630</b>	<b>204</b>	<b>61871</b>
Alternativa Familiar	Niñas	53	49	238	204	42	586
	Varones	81	51	242	195	36	605
<b>Total Alternativa Familiar</b>		<b>134</b>	<b>100</b>	<b>480</b>	<b>399</b>	<b>78</b>	<b>1191</b>
Atención Integral de Tiempo Completo	Niñas	136	80	449	647	279	1591
	Varones	151	109	514	895	471	2140
<b>Total Atención Integral de Tiempo Completo</b>		<b>287</b>	<b>189</b>	<b>963</b>	<b>1542</b>	<b>750</b>	<b>3731</b>
<b>Total general</b>		<b>38967</b>	<b>7673</b>	<b>13297</b>	<b>9010</b>	<b>1403</b>	<b>70350</b>

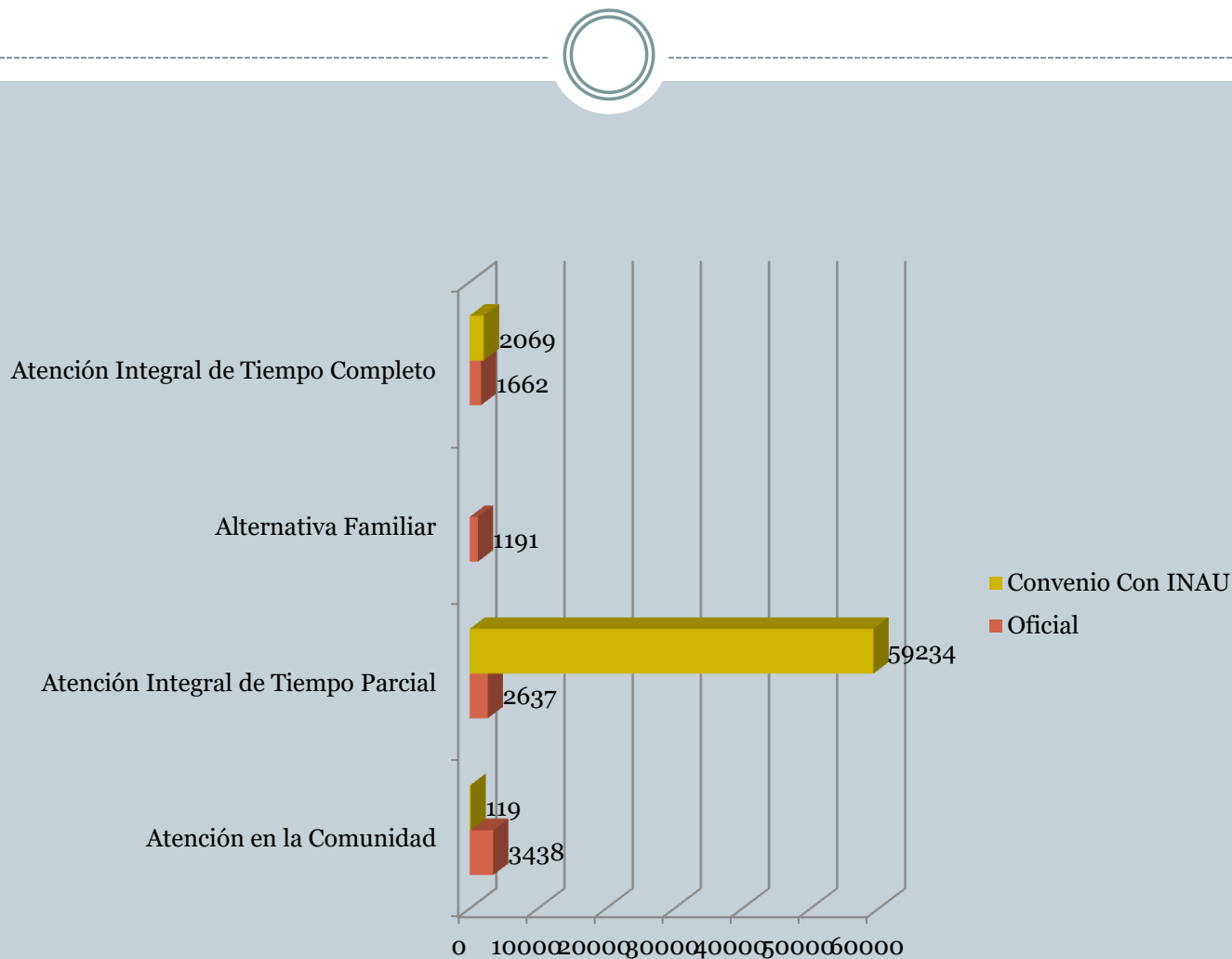
\*En este cuadro y en los subsiguientes a diferencia del Cuadro anterior, se presenta la cantidad de prestaciones otorgadas (puede ser más de una por niño, niña o adolescente). Incluye la Población de SIRPA.

## Cuadro 3. Niños, Niñas y Adolescentes atendidos por Relación Institucional, según Modalidad de atención



Población	Relación Institucional		
	Oficial	Convenio	Total general
Atención en la Comunidad	3438	119	3557
Atención Integral de Tiempo Parcial	2637	59234	61871
Alternativa Familiar	1191		1191
Atención Integral de Tiempo Completo	1662	2069	3731
<b>Total general</b>	<b>8928</b>	<b>61422</b>	<b>70350</b>

## Gráfico 2. Distribución de la población atendida por Relación Institucional, según Modalidad de atención



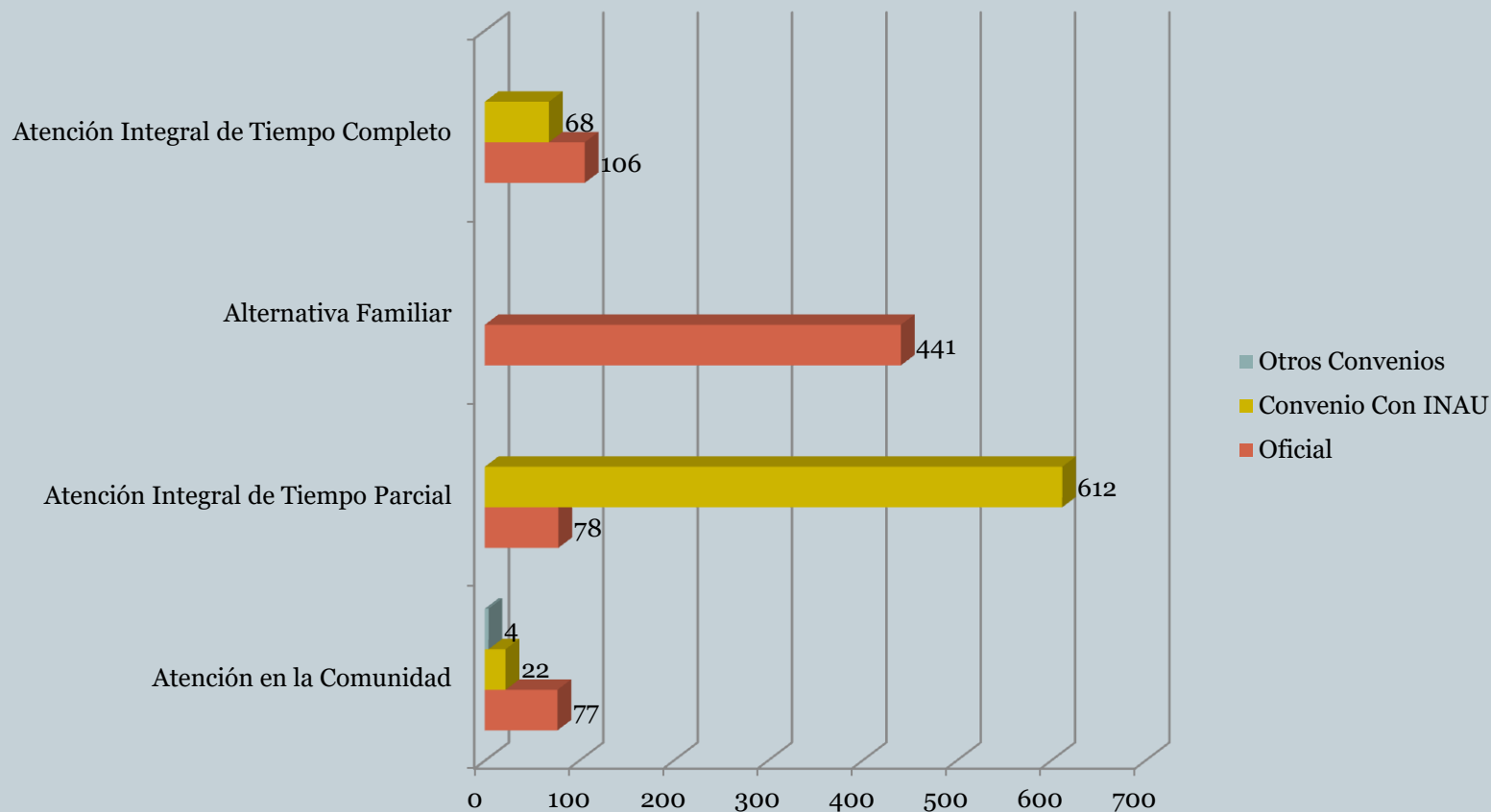
## Cuadro 4. Proyectos de atención por Relación Institucional, según Modalidad de atención



Proyectos	Relación Institucional			Total general
	Oficial	Convenio	Otros	
Atención en la Comunidad	77	22	4	103
Atención Integral de Tiempo Parcial	78	612		690
Alternativa Familiar	441			441
Atención Integral de Tiempo Completo	106	68		174
<b>Total general</b>	<b>702</b>	<b>702</b>	<b>4</b>	<b>1408</b>



# Gráfico 3. Distribución de Proyectos por Modalidad, según Relación Institucional



## Cuadro 5. Niños, Niñas y Adolescentes atendidos, por Unidad Organizacional, según Modalidad de atención



Población	Unidad Organizacional		
	Montevideo	Interior	Total general
Atención en la Comunidad	1473	2084	3557
Atención Integral de Tiempo Parcial	18887	42984	61871
Alternativa Familiar	217	974	1191
Atención Integral de Tiempo Completo	2220	1511	3731
<b>Total general</b>	<b>22797</b>	<b>47553</b>	<b>70350</b>

\*En la categoría Montevideo se incluyen datos de: División CAIF, División Salud, Departamento de Adopciones, División Protección Integral a la Infancia y la Adolescencia, División Protección Integral en Contexto Familiar y Comunitario, División Convenios, Departamento Acogimiento Familiar, DAIF, SIRPA, División Jurídica, Direcciones Regionales, División Estudio y Derivación.

## Gráfico 4. Distribución de la población atendida

Gráfico 4.1 por Modalidad de atención, según Unidad Organizacional

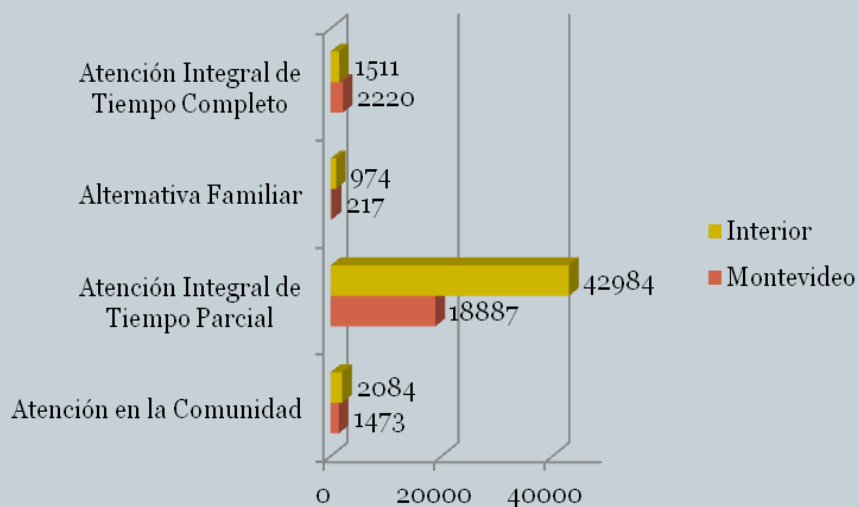
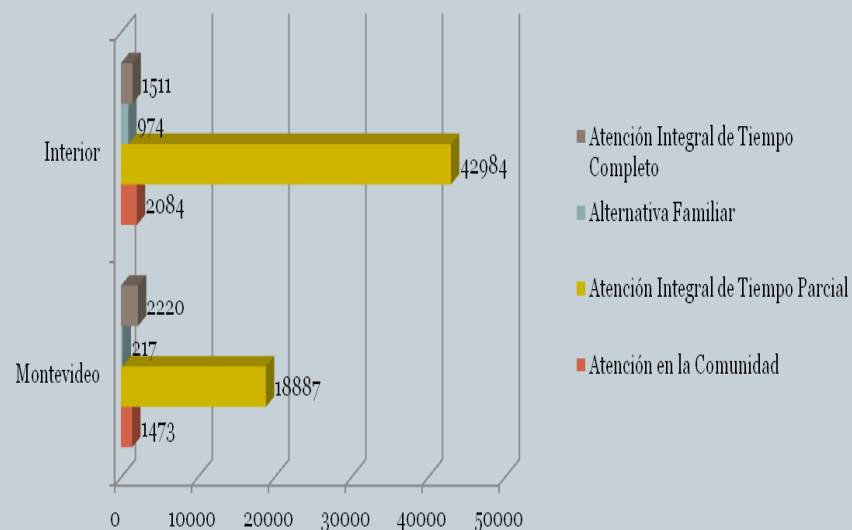


Gráfico 4.2 por Unidad Organizacional, según Modalidad de atención



## Cuadro 6. Proyectos de atención por Unidad Organizacional, según Modalidad de atención



Proyectos	Unidad Organizacional		
	Montevideo	Interior	Total general
Atención en la Comunidad	53	50	103
Atención Integral de Tiempo Parcial	235	455	690
Alternativa Familiar	109	332	441
Atención Integral de Tiempo Completo	93	81	174
<b>Total general</b>	<b>490</b>	<b>918</b>	<b>1408</b>

# Gráfico 5. Distribución de Proyectos por Unidad Organizacional, según Modalidad de atención

Gráfico 5.1 por Modalidad de atención, según Unidad Organizacional

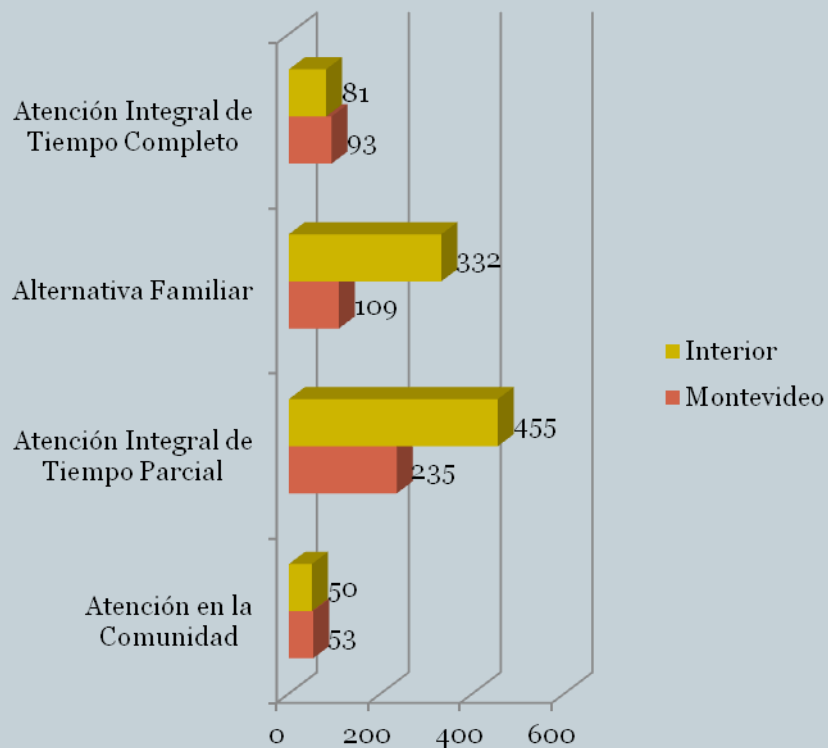
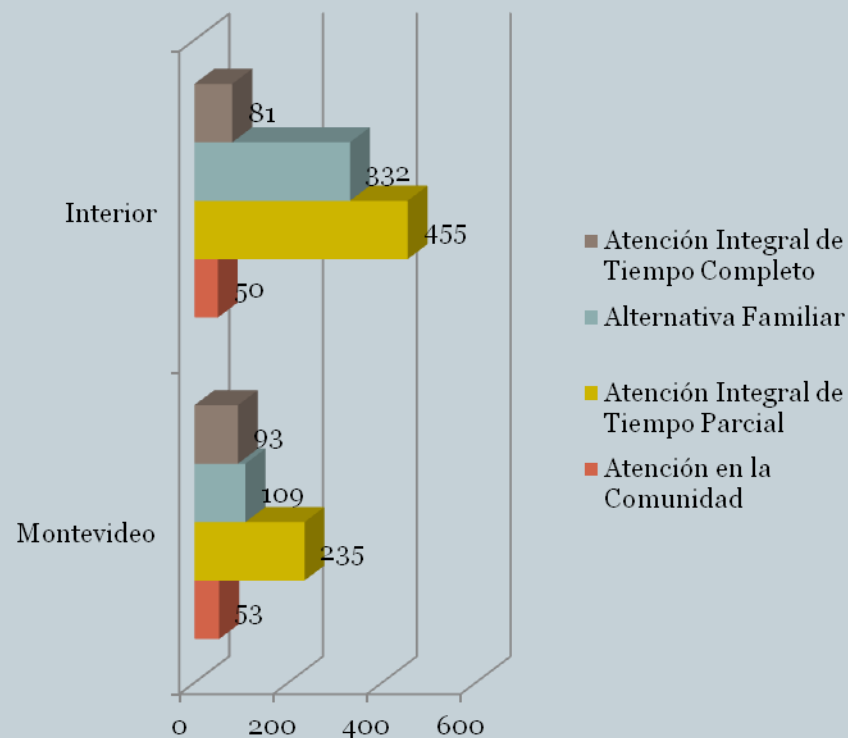


Gráfico 5.2 por Unidad Organizacional, según Modalidad de atención



# Distribución según Modalidades y Perfiles



## Cuadro 7. Niños, Niñas y Adolescentes atendidos en la Modalidad Atención a la Comunidad, por Relación Institucional, según Perfil



Modalidad Atención a la Comunidad Perfil	Relación Institucional		
	Oficial	Convenios	Total general
Atención al Niño y la Familia	565		565
Atención comunitaria	541		541
Capacitación y Formación	136		136
Estudio y Derivación	1580		1580
Legitimación Adoptiva y Adopción	261		261
Libertad Asistida	266	119	385
Libertad Vigilada	34		34
Prestaciones Económicas	10		10
Tratamiento ambulatorio por Consumo	45		45
<b>Total general</b>	<b>3438</b>	<b>119</b>	<b>3557</b>

## Cuadro 8. Proyectos en la Modalidad Atención a la Comunidad, por Relación Institucional, según Perfil



Modalidad Atención a la Comunidad Perfil	Relación Institucional			Total general
	Oficial	Convenios	Otros	
Apoyo al egreso		1		1
Apoyo terapéutico		3		3
Áreas pedagógicas	1			1
Atención al Niño y la Familia	8			8
Atención comunitaria	20			20
Capacitación y formación	4	1		5
Educativo, recreativo y social		1	4	5
Equipo territorial	1			1
Estudio y Derivación	22			22
Legitimación Adoptiva y Adopción	3			3
Libertad Asistida	13	15		28
Libertad Vigilada	1			1
Prestaciones Económicas	1			1
Promoción de jóvenes		1		1
Tratamiento ambulatorio por Consumo	1			1
Víctimas de Violencia	2			2
<b>Total general</b>	<b>77</b>	<b>22</b>	<b>4</b>	<b>103</b>



## Cuadro 9. Niños, Niñas y Adolescentes atendidos en la Modalidad Atención a la Comunidad, por Unidad Organizacional, según Perfil



Modalidad Atención a la Comunidad Perfil	Unidad Organizacional		
	Montevideo	Interior	Total general
Atención al Niño y la Familia	276	289	565
Atención comunitaria	301	240	541
Capacitación y Formación	93	43	136
Estudio y Derivación	207	1373	1580
Legitimación Adoptiva y Adopción	261		261
Libertad Asistida	246	139	385
Libertad Vigilada	34		34
Prestaciones Económicas	10		10
Tratamiento ambulatorio por Consumo	45		45
<b>Total general</b>	<b>1473</b>	<b>2084</b>	<b>3557</b>

## Cuadro 10. Proyectos en la Modalidad Atención a la Comunidad, por Unidad Organizacional, según Perfil



Modalidad Atención a la Comunidad Perfil	Unidad Organizacional		
	Montevideo	Interior	Total general
Apoyo al egreso	1		1
Apoyo terapéutico	3		3
Áreas pedagógicas	1		1
Atención al Niño y la Familia	4	4	8
Atención comunitaria	10	10	20
Capacitación y formación	3	2	5
Educativo, recreativo y social	5		5
Equipo territorial		1	1
Estudio y Derivación	1	21	22
Legitimación Adoptiva y Adopción	3		3
Libertad Asistida	17	11	28
Libertad Vigilada	1		1
Prestaciones Económicas	1		1
Promoción de jóvenes	1		1
Tratamiento ambulatorio por Consumo	1		1
Víctimas de Violencia	1	1	2
<b>Total general</b>	<b>53</b>	<b>50</b>	<b>103</b>

## Cuadro 11. Niños, Niñas y Adolescentes atendidos en la Modalidad Atención Integral de Tiempo Parcial, por Relación Institucional, según Perfil



Modalidad Atención Integral de Tiempo Parcial Perfil	Relación Institucional		
	Oficial	Convenios	Total general
Adolescentes embarazadas, Madres y o Padres con hijos.		54	54
Albergue Tiempo Parcial	2		2
CAIF		43399	43399
Centro Diurno	1388	147	1535
Centro Juvenil	134	4105	4239
Club de Niños	934	9214	10148
Discapacidad Tiempo Parcial		1292	1292
Niño en Situación de Calle	99	710	809
Orientación, Capacitación y Formación	77		77
Tratamiento por Consumo de Sustancias psicoactivas	3		3
Víctimas de Violencia		313	313
<b>Total general</b>	<b>2637</b>	<b>59234</b>	<b>61871</b>

## Cuadro 12. Proyectos en la Modalidad Atención Integral de Tiempo Parcial, por Relación Institucional, según Perfil



Modalidad Atención Integral de Tiempo Parcial	Relación Institucional		
	Oficial	Convenio	Total general
Adolescentes embarazadas, Madres y o Padres con hijos.		1	1
Albergue Tiempo Parcial	1		1
CAIF		344	344
Centro Diurno	38	2	40
Centro Juvenil	9	74	83
Club de Niños	23	136	159
Discapacidad Tiempo Parcial		29	29
Niño en Situación de Calle	3	18	21
Orientación, Capacitación y Formación	3		3
Tratamiento por Consumo de Sustancias psicoactivas	1		1
Víctimas de Violencia		8	8
<b>Total general</b>	<b>78</b>	<b>612</b>	<b>690</b>

## Cuadro 13. Niños, Niñas y Adolescentes atendidos en la Modalidad Atención Integral de Tiempo Parcial, por Unidad Organizacional, según Perfil



Modalidad Atención Integral de Tiempo Parcial Perfil	Unidad Organizacional		
	Montevideo	Interior	Total general
Adolescentes embarazadas, Madres y o Padres con hijos.	54		54
Albergue Tiempo Parcial		2	2
CAIF	10606	32793	43399
Centro Diurno	402	1133	1535
Centro Juvenil	2127	2112	4239
Club de Niños	4012	6136	10148
Discapacidad Tiempo Parcial	779	513	1292
Niño en Situación de Calle	621	188	809
Orientación, Capacitación y Formación		77	77
Tratamiento por Consumo de Sustancias psicoactivas	3		3
Víctimas de Violencia	283	30	313
<b>Total general</b>	<b>18887</b>	<b>42984</b>	<b>61871</b>

## Cuadro 14. Proyectos en la Modalidad Atención Integral de Tiempo Parcial por Unidad Organizacional, según Perfil



Modalidad Atención Integral de Tiempo Parcial	Unidad Organizacional		
	Montevideo	Interior	Total general
Adolescentes embarazadas, Madres y o Padres con hijos.	1		1
Albergue Tiempo Parcial		1	1
CAIF	81	263	344
Centro Diurno	9	31	40
Centro Juvenil	42	41	83
Club de Niños	60	99	159
Discapacidad Tiempo Parcial	16	13	29
Niño en Situación de Calle	17	4	21
Orientación, Capacitación y Formación	1	2	3
Tratamiento por Consumo de Sustancias psicoactivas	1		1
Víctimas de Violencia	7	1	8
<b>Total general</b>	<b>235</b>	<b>455</b>	<b>690</b>

## Cuadro 15. Niños, Niñas y Adolescentes atendidos en la Modalidad Alternativa Familiar, por Relación Institucional, según Perfil



Modalidad Alternativa Familiar	Relación Institucional	
	Oficial	Total general
Cuidadoras de Primera Atención	124	124
Hogares de Alternativa Familiar	1067	1067
<b>Total general</b>	<b>1191</b>	<b>1191</b>

## Cuadro 16. Proyectos en la Modalidad Alternativa Familiar, por Relación Institucional, según Perfil



Modalidad Alternativa Familiar	Relación Institucional	
	Oficial	Total general
Cuidadoras de Primera Atención	42	42
Hogares de Alternativa Familiar	399	399
<b>Total general</b>	<b>441</b>	<b>441</b>



## Cuadro 17. Niños, Niñas y Adolescentes atendidos en la Modalidad Alternativa Familiar, por Unidad Organizacional, según Perfil



<b>Modalidad Alternativa Familiar</b>	<b>Unidad Organizacional</b>		
	<b>Montevideo</b>	<b>Interior</b>	<b>Total general</b>
<b>Perfil</b>			
Cuidadoras de Primera Atención	121	3	124
Hogares de Alternativa Familiar	96	971	1067
<b>Total general</b>	<b>217</b>	<b>974</b>	<b>1191</b>

## Cuadro 18. Proyectos en la Modalidad Alternativa Familiar por Unidad Organizacional, según Perfil



Modalidad Alternativa Familiar	Unidad Organizacional		
	Montevideo	Interior	Total general
Perfil			
Cuidadoras de Primera Atención	40	2	42
Hogares de Alternativa Familiar	69	330	399
<b>Total general</b>	<b>109</b>	<b>332</b>	<b>441</b>

## Cuadro 19. Niños, Niñas y Adolescentes atendidos en la Modalidad Atención Integral de Tiempo Completo, por Relación Institucional, según Perfil



Modalidad Atención Integral de Tiempo Completo Perfil	Relación Institucional		
	Oficial	Convenios	Total general
24 Horas	956	1014	1970
Albergue Tiempo Completo		174	174
Centro de Ingreso	158		158
Centro de Internación Transitoria	49		49
Discapacidad Tiempo Completo	60	574	634
Educativas Altamente específicas		146	146
Hogar Pequeño	64		64
Madres Adolescentes y adolescentes embarazadas	74	33	107
Niño en Situación de Calle de Tiempo Completo		56	56
Privación de Libertad	273		273
Régimen de Semi-Libertad	22		22
Tratamiento por Consumo de Sustancias psicoactivas	6	72	78
<b>Total general</b>	<b>1662</b>	<b>2069</b>	<b>3731</b>

## Cuadro 20. Proyectos en la Modalidad Atención Integral de Tiempo Completo, por Relación Institucional, según Perfil



Modalidad Atención Integral de Tiempo Completo Perfil	Relación Institucional		
	Oficial	Convenios	Total general
24 Horas	63	35	98
Albergue Tiempo Completo		5	5
Centro de Ingreso	6		6
Centro de Internación Transitoria	7		7
Discapacidad Tiempo Completo	2	13	15
Educativas Altamente específicas		7	7
Hogar Pequeño	8		8
Madres Adolescentes y adolescentes embarazadas	2	1	3
Niño en Situación de Calle de Tiempo Completo		4	4
Privación de Libertad	15		15
Régimen de Semi-Libertad	2		2
Tratamiento por Consumo de Sustancias psicoactivas	1	3	4
<b>Total general</b>	<b>106</b>	<b>68</b>	<b>174</b>

## Cuadro 21. Niños, Niñas y Adolescentes atendidos en la Modalidad Atención Integral de Tiempo Completo, por Unidad Organizacional, según Perfil



Modalidad Atención Integral de Tiempo Completo Perfil	Unidad Organizacional		
	Montevideo	Interior	Total general
24 Horas	720	1250	1970
Albergue Tiempo Completo	174		174
Centro de Ingreso	158		158
Centro de Internación Transitoria	40	9	49
Discapacidad Tiempo Completo	407	227	634
Educativas Altamente específicas	146		146
Hogar Pequeño	49	15	64
Madres Adolescentes y adolescentes embarazadas	107		107
Niño en Situación de Calle de Tiempo Completo	56		56
Privación de Libertad	273		273
Régimen de Semi-Libertad	12	10	22
Tratamiento por Consumo de Sustancias psicoactivas	78		78
<b>Total general</b>	<b>2220</b>	<b>1511</b>	<b>3731</b>

## Cuadro 22. Proyectos en la Modalidad Atención Integral de Tiempo Completo por Unidad Organizacional, según Perfil



Modalidad Atención Integral de Tiempo Completo Perfil	Unidad Organizacional		
	Montevideo	Interior	Total general
24 Horas	31	67	98
Albergue Tiempo Completo	5		5
Centro de Ingreso	6		6
Centro de Internación Transitoria	1	6	7
Discapacidad Tiempo Completo	10	5	15
Educativas Altamente específicas	7		7
Hogar Pequeño	6	2	8
Madres Adolescentes y adolescentes embarazadas	3		3
Niño en Situación de Calle de Tiempo Completo	4		4
Privación de Libertad	15		15
Régimen de Semi-Libertad	1	1	2
Tratamiento por Consumo de Sustancias psicoactivas	4		4
<b>Total general</b>	<b>93</b>	<b>81</b>	<b>174</b>

# Sistema de Responsabilidad Penal Adolescente (SIRPA)



## Cuadro 23. Adolescentes que cumplen Medidas Judiciales en dependencias del SIRPA, por Relación Institucional, según Tipo de Medida



Población SIRPA	Relación Institucional		
	Oficial	Convenio	Total general
<b>Medidas Privativas de Libertad</b>			
Privación de Libertad	273		273
Régimen de Semi-Libertad	22		22
<b>Medidas No Privativas de Libertad</b>			
Libertad Asistida	266	119	385
Libertad Vigilada	34		34
<b>Total general</b>	<b>595</b>	<b>119</b>	<b>714</b>



## Cuadro 24. Proyectos dependientes de SIRPA en los que se cumplen Medidas Judiciales, por Relación Institucional, según Tipo de Medidas



Proyectos SIRPA	Relación Institucional			
	Tipo de Medida Judicial	Oficial	Convenio	Total general
<b>Medidas Privativas de Libertad</b>				
Privación de Libertad	15		15	
Régimen de Semi-Libertad	2		2	
<b>Medidas No Privativas de Libertad</b>				
Libertad Asistida	13	15	28	
Libertad Vigilada	1		1	
<b>Total general</b>	<b>31</b>	<b>15</b>	<b>46</b>	

## Cuadro 25. Adolescentes atendidos en SIRPA, por Unidad Organizacional, según Tipo de Medidas



Población SIRPA	Unidad Organizacional		
	Montevideo	Interior	Total general
<b>Tipo de Medida Judicial</b>			
<b>Medidas Privativas de Libertad</b>			
Privación de Libertad	273		273
Régimen de Semi-Libertad	12	10	22
<b>Medidas No Privativas de Libertad</b>			
Libertad Asistida	246	139	385
Libertad Vigilada	34		34
<b>Total general</b>	<b>565</b>	<b>149</b>	<b>714</b>

## Cuadro 26. Proyectos dependientes de SIRPA en los que se cumplen Medidas Judiciales, según Unidad Organizacional y Tipo de Medida



Proyectos SIRPA	Unidad Organizacional		
	Montevideo	Interior	Total general
<b>Tipo de Medida Judicial</b>			
<b>Medidas Privativas de Libertad</b>			
Privación de Libertad	15		15
Régimen de Semi-Libertad	1	1	2
<b>Medidas No Privativas de Libertad</b>			
Libertad Asistida	17	11	28
Libertad Vigilada	1		1
<b>Total general</b>	<b>34</b>	<b>12</b>	<b>46</b>



## Notas

- Este Estudio de Población y Proyectos presenta una síntesis de las situaciones a Enero de 2011, realizada en Enero de 2015.
- En la categoría “Relación Institucional”, se entiende por “Convenios” a los Proyectos gestionados por Organizaciones de la Sociedad Civil con el apoyo de I.N.A.U. A su vez, se denomina “Otros” a los Proyectos que tienen convenios interinstitucionales; y con otras Instituciones públicas, como el MI.DE.S.
- La categoría “Unidad Organizacional” se recodifica en “Montevideo” e “Interior”, teniendo en cuenta la dependencia jerárquica . Se debe considerar que en algunos casos puede no coincidir la ubicación geográfica del Proyecto con su Unidad Organizacional (principalmente en Montevideo y Canelones).