

Instituto del Niño y Adolescente del Uruguay



POBLACIÓN Y PROYECTOS
DICIEMBRE 2012

Datos de la Población



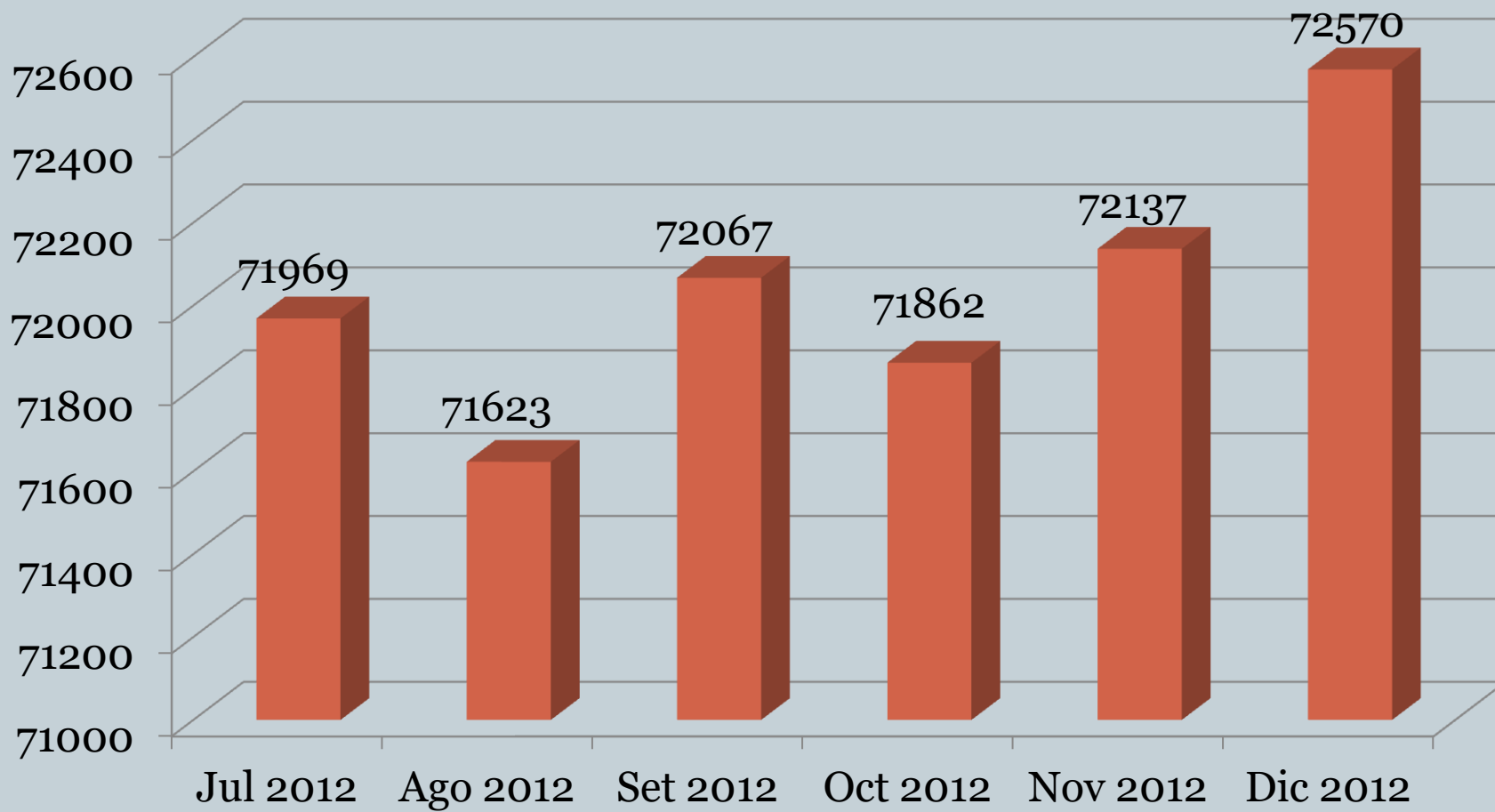
Cuadro 1. Niños, Niñas y Adolescentes atendidos en la Institución por Edad, según Sexo



Población	Edad					
Sexo	0-3	4-5	6-12	13-17	18 y más	Total general
Niñas	19609	3904	6381	4026	646	34566
Varones	20218	4195	6999	5542	1050	38004
Total general	39827	8099	13380	9568	1696	72570

*Incluye a los Niños, Niñas y Adolescentes atendidos en la Institución.

Gráfico 1. Evolución de la Población atendida en la Institución



*Incluye a los Niños, Niñas y Adolescentes atendidos en la Institución.

Cuadro 2. Niños, Niñas y Adolescentes atendidos, por Edad, según Modalidad de atención y Sexo



Población		Edad					Total general
Modalidad	Sexo	0-3	4-5	6-12	13-17	18 y más	
Atención en la Comunidad	Niñas	269	171	749	813	216	2218
	Varones	312	249	897	1310	410	3178
Total Atención en la Comunidad		581	420	1646	2123	626	5396
Atención Integral de Tiempo Parcial	Niñas	19338	3649	5139	2510	162	30798
	Varones	19895	3847	5552	3377	172	32843
Total Atención Integral de Tiempo Parcial		39233	7496	10691	5887	334	63641
Alternativa Familiar	Niñas	77	50	246	207	39	619
	Varones	94	64	232	191	34	615
Total Alternativa Familiar		171	114	478	398	73	1234
Atención Integral de Tiempo Completo	Niñas	144	80	453	726	273	1676
	Varones	171	95	532	1088	490	2376
Total Atención Integral de Tiempo Completo		315	175	985	1814	763	4052
Total general		40300	8205	13800	10222	1796	74323

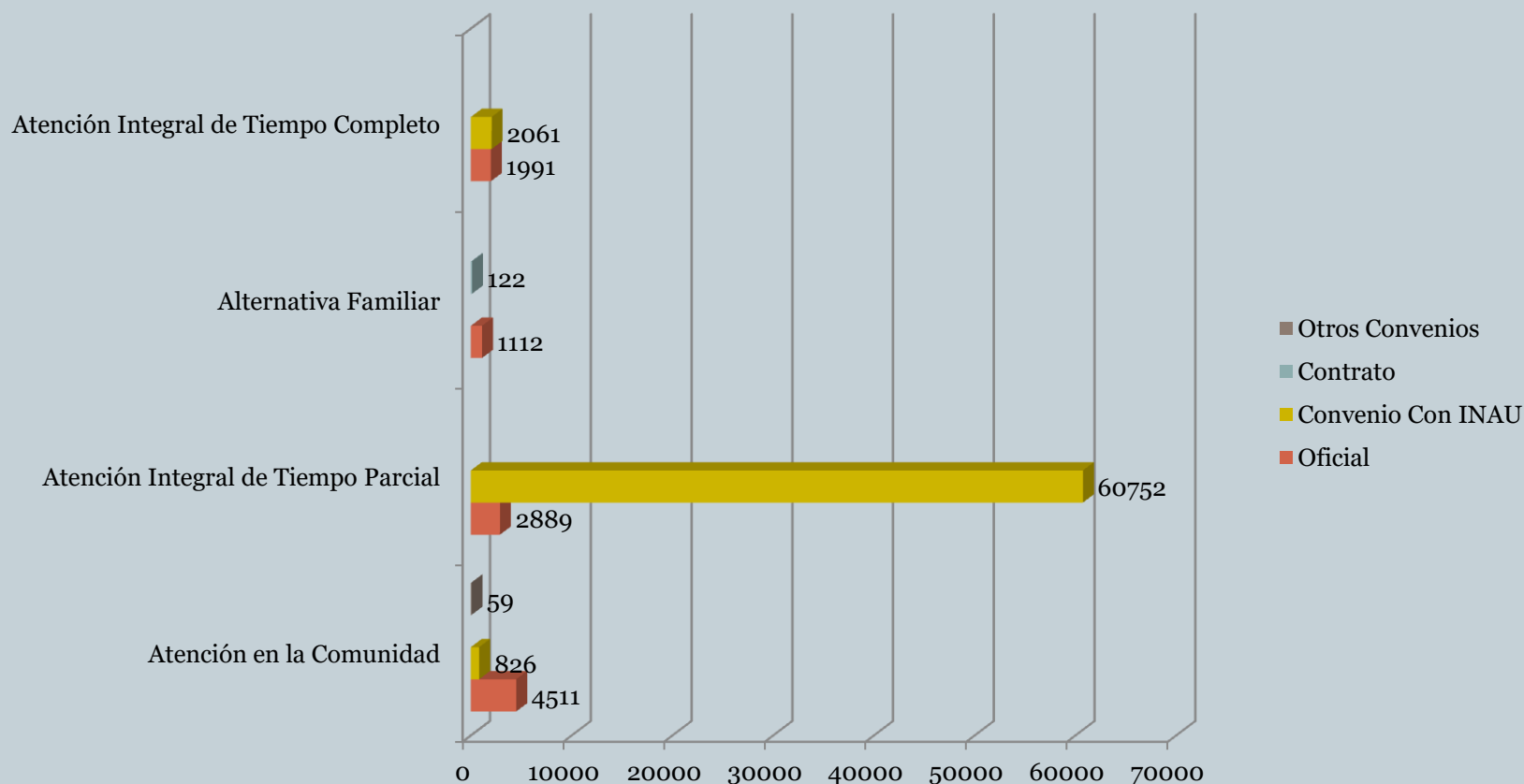
*En este cuadro y en los subsiguientes a diferencia del Cuadro anterior, se presenta la cantidad de prestaciones otorgadas (puede ser más de una por niño, niña o adolescente). Incluye la Población de SIRPA.

Cuadro 3. Niños, Niñas y Adolescentes atendidos por Relación Institucional, según Modalidad de atención



Población	Relación Institucional				
	Oficial	Convenio	Contrato	Otros	Total general
Atención en la Comunidad	4511	826		59	5396
Atención Integral de Tiempo Parcial	2889	60752			63641
Alternativa Familiar	1112		122		1234
Atención Integral de Tiempo Completo	1991	2061			4052
Total general	10503	63639	122	59	74323

Gráfico 2. Distribución de la población atendida por Relación Institucional, según Modalidad de atención

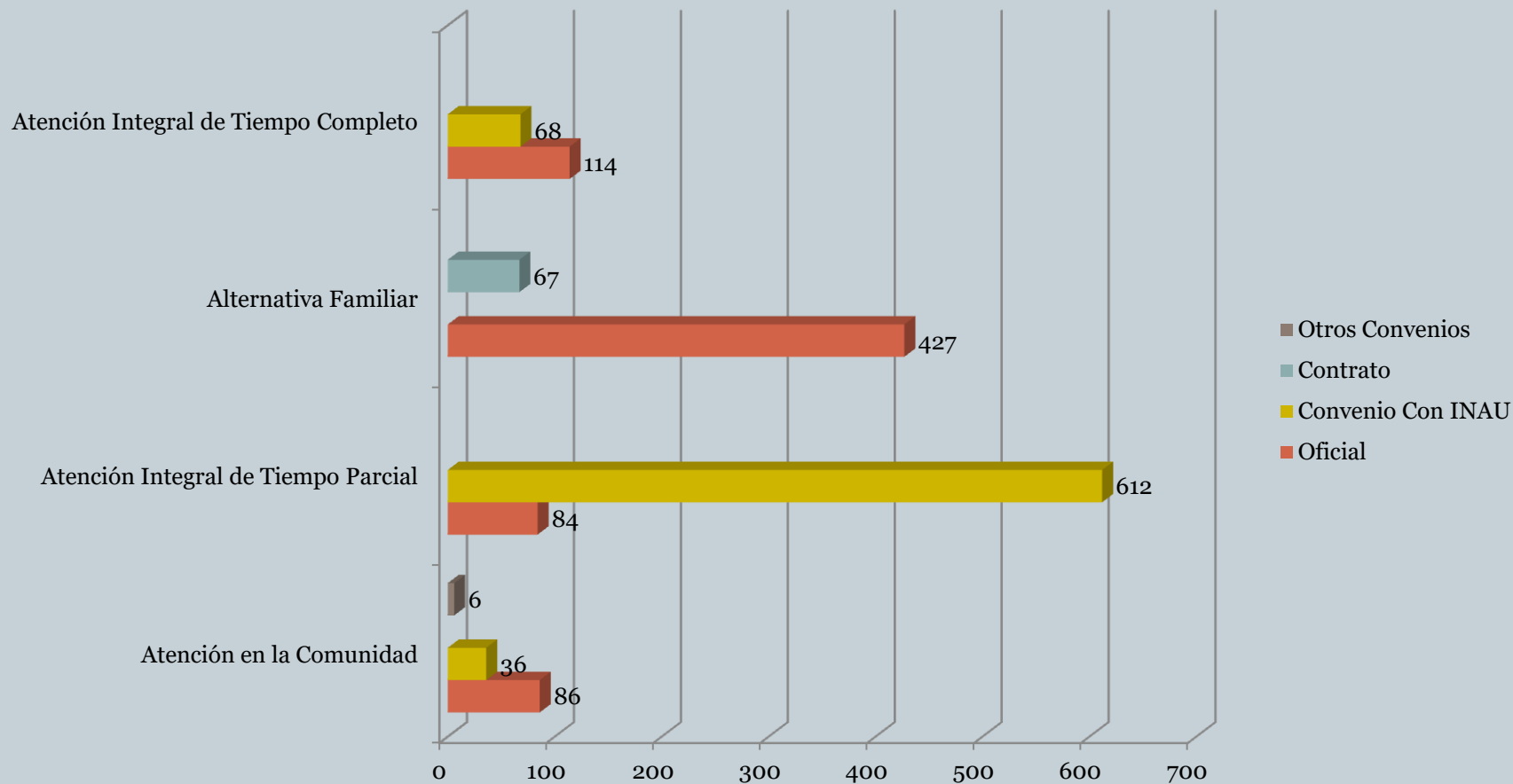


Cuadro 4. Proyectos de atención por Relación Institucional, según Modalidad de atención



Proyectos	Relación Institucional				Total general
	Oficial	Convenio	Contrato	Otros	
Atención en la Comunidad	86	36		6	128
Atención Integral de Tiempo Parcial	84	612			696
Alternativa Familiar	427		67		494
Atención Integral de Tiempo Completo	114	68			182
Total general	711	716	67	6	1500

Gráfico 3. Distribución de Proyectos por Modalidad, según Relación Institucional



Cuadro 5. Niños, Niñas y Adolescentes atendidos, por Unidad Organizacional, según Modalidad de atención



Población	Unidad Organizacional		
	Montevideo	Interior	Total general
Atención en la Comunidad	2685	2711	5396
Atención Integral de Tiempo Parcial	19285	44356	63641
Alternativa Familiar	283	951	1234
Atención Integral de Tiempo Completo	2593	1459	4052
Total general	24846	49477	74323

*En la categoría Montevideo se incluyen datos de: División CAIF, División Salud, Departamento de Adopciones, División Protección Integral a la Infancia y la Adolescencia, División Protección Integral en Contexto Familiar y Comunitario, División Convenios, Departamento Acogimiento Familiar, DAIF, SIRPA, División Jurídica, Direcciones Regionales, División Estudio y Derivación.

Gráfico 4. Distribución de la población atendida

Gráfico 4.1 por Modalidad de atención, según Unidad Organizacional

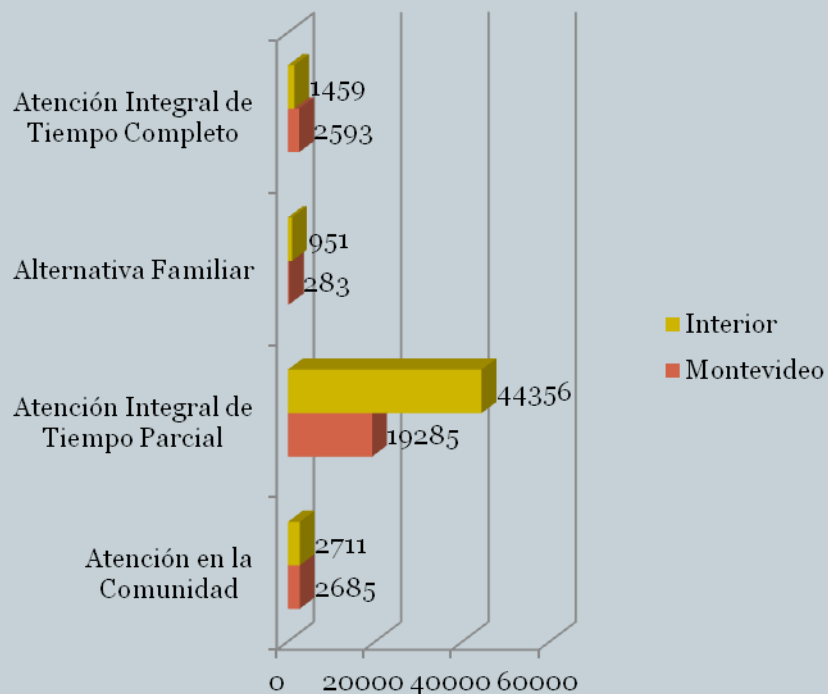
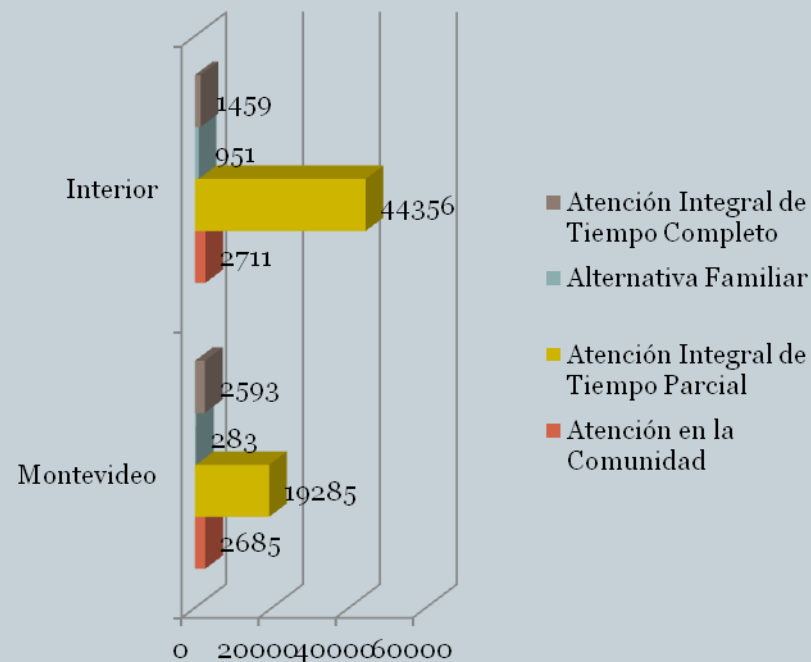


Gráfico 4.2 por Unidad Organizacional, según Modalidad de atención



Cuadro 6. Proyectos de atención por Unidad Organizacional, según Modalidad de atención



Proyectos	Unidad Organizacional		
	Montevideo	Interior	Total general
Atención en la Comunidad	65	63	128
Atención Integral de Tiempo Parcial	232	464	696
Alternativa Familiar	156	338	494
Atención Integral de Tiempo Completo	100	82	182
Total general	553	947	1500

Gráfico 5. Distribución de Proyectos por Unidad Organizacional, según Modalidad de atención

Gráfico 5.1 por Modalidad de atención, según Unidad Organizacional

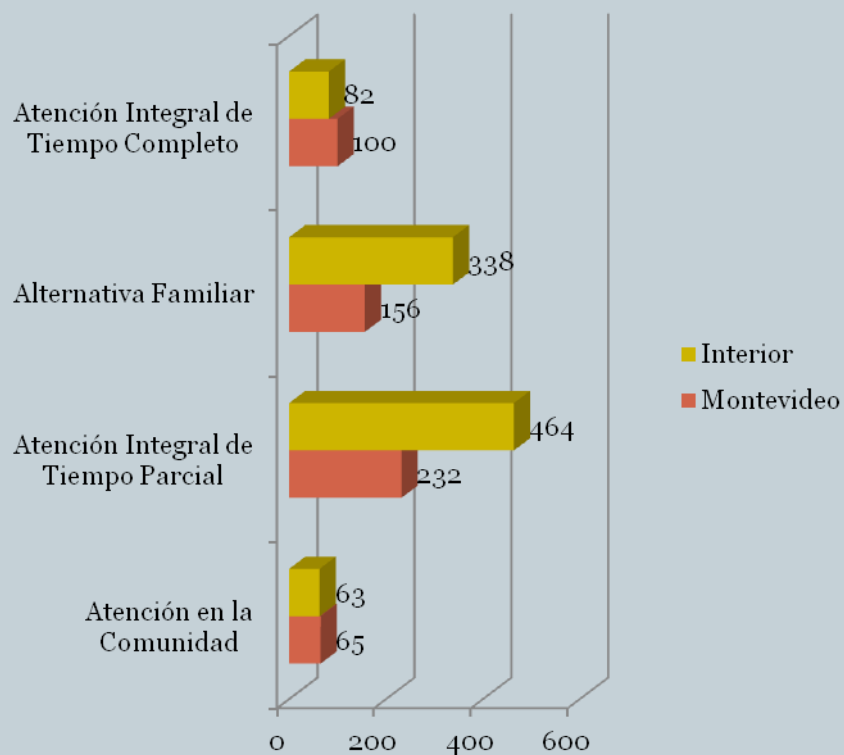
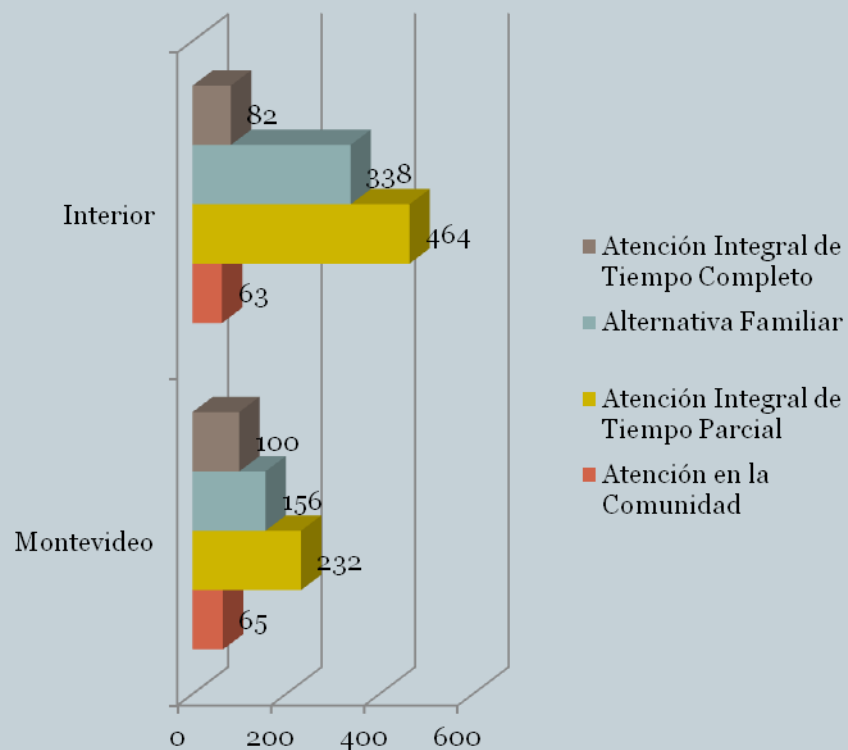


Gráfico 5.2 por Unidad Organizacional, según Modalidad de atención



Distribución según Modalidades y Perfiles



Cuadro 7. Niños, Niñas y Adolescentes atendidos en la Modalidad Atención a la Comunidad, por Relación Institucional, según Perfil



Modalidad Atención a la Comunidad Perfil	Relación Institucional			Total general
	Oficial	Convenios	Otros	
Apoyo al egreso	15	164		179
Áreas pedagógicas	56			56
Atención al Niño y la Familia	653			653
Atención comunitaria	809			809
Capacitación y Formación	311	1		312
Educativo, recreativo y social		47	59	106
Equipo territorial		442		442
Estudio y Derivación	1803			1803
Legitimación Adoptiva y Adopción	358			358
Libertad Asistida	405	172		577
Libertad Vigilada	31			31
Tratamiento ambulatorio por Consumo	70			70
Total general	4511	826	59	5396

Cuadro 8. Proyectos en la Modalidad Atención a la Comunidad, por Relación Institucional, según Perfil



Modalidad Atención a la Comunidad Perfil	Relación Institucional			Total general
	Oficial	Convenios	Otros	
Apoyo al egreso	1	1		2
Apoyo terapéutico		3		3
Áreas pedagógicas	4			4
Atención al Niño y la Familia	10			10
Atención comunitaria	20			20
Capacitación y formación	4	1		5
Educativo, recreativo y social	1	2	5	8
Equipo territorial	1	16	1	18
Estudio y Derivación	22			22
Formación en Deportes		1		1
Legitimación Adoptiva y Adopción	3			3
Libertad Asistida	15	11		26
Libertad Vigilada	1			1
Prestaciones Económicas	1			1
Promoción de jóvenes		1		1
Tratamiento ambulatorio por Consumo	1			1
Víctimas de Violencia	2			2
Total general	86	36	6	128

Fuente: S.I.P.I. Instituto del Niño y Adolescente del Uruguay- Sistema de Información para la Infancia

Cuadro 9. Niños, Niñas y Adolescentes atendidos en la Modalidad Atención a la Comunidad, por Unidad Organizacional, según Perfil



Modalidad Atención a la Comunidad Perfil	Unidad Organizacional		
	Montevideo	Interior	Total general
Apoyo al egreso	179		179
Áreas pedagógicas		56	56
Atención al Niño y la Familia	294	359	653
Atención comunitaria	381	428	809
Capacitación y Formación	286	26	312
Educativo, recreativo y social	106		106
Equipo territorial	269	173	442
Estudio y Derivación	324	1479	1803
Legitimación Adoptiva y Adopción	358		358
Libertad Asistida	387	190	577
Libertad Vigilada	31		31
Tratamiento ambulatorio por Consumo	70		70
Total general	2685	2711	5396

Cuadro 10. Proyectos en la Modalidad Atención a la Comunidad, por Unidad Organizacional, según Perfil



Modalidad Atención a la Comunidad Perfil	Unidad Organizacional		
	Montevideo	Interior	Total general
Apoyo al egreso	2		2
Apoyo terapéutico	3		3
Áreas pedagógicas	1	3	4
Atención al Niño y la Familia	6	4	10
Atención comunitaria	10	10	20
Capacitación y formación	3	2	5
Educativo, recreativo y social	7	1	8
Equipo territorial	10	8	18
Estudio y Derivación	1	21	22
Formación en Deportes	1		1
Legitimación Adoptiva y Adopción	3		3
Libertad Asistida	13	13	26
Libertad Vigilada	1		1
Prestaciones Económicas	1		1
Promoción de jóvenes	1		1
Tratamiento ambulatorio por Consumo	1		1
Víctimas de Violencia	1	1	2
Total general	65	63	128

Cuadro 11. Niños, Niñas y Adolescentes atendidos en la Modalidad Atención Integral de Tiempo Parcial, por Relación Institucional, según Perfil



Modalidad Atención Integral de Tiempo Parcial Perfil	Relación Institucional		
	Oficial	Convenios	Total general
Adolescentes embarazadas, Madres y o Padres con hijos.		56	56
CAIF		44511	44511
Centro Diurno	1631	76	1707
Centro Juvenil	172	4366	4538
Club de Niños	883	9309	10192
Discapacidad Tiempo Parcial		1316	1316
Niño en Situación de Calle	110	727	837
Orientación, Capacitación y Formación	85		85
Tratamiento por Consumo de Sustancias psicoactivas	8		8
Víctimas de Violencia		391	391
Total general	2889	60752	63641

Cuadro 12. Proyectos en la Modalidad Atención Integral de Tiempo Parcial, por Relación Institucional, según Perfil



Modalidad Atención Integral de Tiempo Parcial Perfil	Relación Institucional		
	Oficial	Convenio	Total general
Adolescentes embarazadas, Madres y o Padres con hijos.		1	1
Albergue Tiempo Parcial	1		1
CAIF		342	342
Centro Diurno	38	1	39
Centro Juvenil	11	77	88
Club de Niños	25	136	161
Discapacidad Tiempo Parcial		29	29
Niño en Situación de Calle	4	17	21
Orientación, Capacitación y Formación	4		4
Tratamiento por Consumo de Sustancias psicoactivas	1		1
Víctimas de Violencia		9	9
Total general	84	612	696

Cuadro 13. Niños, Niñas y Adolescentes atendidos en la Modalidad Atención Integral de Tiempo Parcial, por Unidad Organizacional, según Perfil



Modalidad Atención Integral de Tiempo Parcial Perfil	Unidad Organizacional		
	Montevideo	Interior	Total general
Adolescentes embarazadas, Madres y o Padres con hijos.	56		56
CAIF	10448	34063	44511
Centro Diurno	518	1189	1707
Centro Juvenil	2386	2152	4538
Club de Niños	4177	6015	10192
Discapacidad Tiempo Parcial	780	536	1316
Niño en Situación de Calle	604	233	837
Orientación, Capacitación y Formación		85	85
Tratamiento por Consumo de Sustancias psicoactivas	8		8
Víctimas de Violencia	308	83	391
Total general	19285	44356	63641

Cuadro 14. Proyectos en la Modalidad Atención Integral de Tiempo Parcial por Unidad Organizacional, según Perfil



Modalidad Atención Integral de Tiempo Parcial	Unidad Organizacional		
	Montevideo	Interior	Total general
Adolescentes embarazadas, Madres y o Padres con hijos.	1		1
Albergue Tiempo Parcial		1	1
CAIF	77	265	342
Centro Diurno	9	30	39
Centro Juvenil	45	43	88
Club de Niños	60	101	161
Discapacidad Tiempo Parcial	16	13	29
Niño en Situación de Calle	15	6	21
Orientación, Capacitación y Formación	1	3	4
Tratamiento por Consumo de Sustancias psicoactivas	1		1
Víctimas de Violencia	7	2	9
Total general	232	464	696

Cuadro 15. Niños, Niñas y Adolescentes atendidos en la Modalidad Alternativa Familiar, por Relación Institucional, según Perfil



Modalidad Alternativa Familiar	Relación Institucional		
	Oficial	Contrato	Total general
Cuidadoras de Primera Atención	165		165
Hogar Acogimiento Fliar - Flia ajena		37	37
Hogar Acogimiento Fliar - Flia extensa		85	85
Hogares de Alternativa Familiar	947		947
Total general	1112	122	1234

Cuadro 16. Proyectos en la Modalidad Alternativa Familiar, por Relación Institucional, según Perfil



Modalidad Alternativa Familiar	Relación Institucional		
	Oficial	Contrato	Total general
Cuidadoras de Primera Atención	58		58
Hogar Acogimiento Fliar - Flia ajena		28	28
Hogar Acogimiento Fliar - Flia extensa		38	38
Hogares de Alternativa Familiar	369	1	370
Total general	427	67	494

Cuadro 17. Niños, Niñas y Adolescentes atendidos en la Modalidad Alternativa Familiar, por Unidad Organizacional, según Perfil



Modalidad Alternativa Familiar	Unidad Organizacional		
	Perfil	Montevideo	Interior
Cuidadoras de Primera Atención	162	3	165
Hogar Acogimiento Fliar - Flia ajena	9	28	37
Hogar Acogimiento Fliar - Flia extensa	25	60	85
Hogares de Alternativa Familiar	87	860	947
Total general	283	951	1234

Cuadro 18. Proyectos en la Modalidad Alternativa Familiar por Unidad Organizacional, según Perfil



Modalidad Alternativa Familiar	Unidad Organizacional		
	Montevideo	Interior	Total general
Cuidadoras de Primera Atención	56	2	58
Hogar Acogimiento Fliar - Flia ajena	9	19	28
Hogar Acogimiento Fliar - Flia extensa	11	27	38
Hogares de Alternativa Familiar	80	290	370
Total general	156	338	494

Cuadro 19. Niños, Niñas y Adolescentes atendidos en la Modalidad Atención Integral de Tiempo Completo, por Relación Institucional, según Perfil



Modalidad Atención Integral de Tiempo Completo Perfil	Relación Institucional		
	Oficial	Convenios	Total general
24 Horas	968	986	1954
Albergue Tiempo Completo		173	173
Centro de Ingreso	168		168
Centro de Internación Transitoria	182		182
Discapacidad Tiempo Completo	51	576	627
Educativas Altamente específicas		162	162
Hogar Pequeño	70		70
Madres Adolescentes y adolescentes embarazadas	47	40	87
Niño en Situación de Calle de Tiempo Completo		58	58
Privación de Libertad	495		495
Régimen de Semi-Libertad	10		10
Tratamiento por Consumo de Sustancias psicoactivas		66	66
Total general	1991	2061	4052

Cuadro 20. Proyectos en la Modalidad Atención Integral de Tiempo Completo, por Relación Institucional, según Perfil



Modalidad Atención Integral de Tiempo Completo Perfil	Relación Institucional		
	Oficial	Convenios	Total general
24 Horas	65	33	98
Albergue Tiempo Completo		6	6
Centro de Ingreso	6		6
Centro de Internación Transitoria	6		6
Discapacidad Tiempo Completo	2	13	15
Educativas Altamente específicas		7	7
Hogar Pequeño	8		8
Madres Adolescentes y adolescentes embarazadas	2	1	3
Niño en Situación de Calle de Tiempo Completo		5	5
Niños de 0 a 7 años	2		2
Privación de Libertad	21		21
Régimen de Semi-Libertad	1		1
Tratamiento por Consumo de Sustancias psicoactivas	1	3	4
Total general	114	68	182

Cuadro 21. Niños, Niñas y Adolescentes atendidos en la Modalidad Atención Integral de Tiempo Completo, por Unidad Organizacional, según Perfil



Modalidad Atención Integral de Tiempo Completo Perfil	Unidad Organizacional		
	Montevideo	Interior	Total general
24 Horas	755	1199	1954
Albergue Tiempo Completo	173		173
Centro de Ingreso	168		168
Centro de Internación Transitoria	171	11	182
Discapacidad Tiempo Completo	405	222	627
Educativas Altamente específicas	162		162
Hogar Pequeño	55	15	70
Madres Adolescentes y adolescentes embarazadas	87		87
Niño en Situación de Calle de Tiempo Completo	58		58
Privación de Libertad	483	12	495
Régimen de Semi-Libertad	10		10
Tratamiento por Consumo de Sustancias psicoactivas	66		66
Total general	2593	1459	4052

Cuadro 22. Proyectos en la Modalidad Atención Integral de Tiempo Completo por Unidad Organizacional, según Perfil



Modalidad Atención Integral de Tiempo Completo Perfil	Unidad Organizacional		
	Montevideo	Interior	Total general
24 Horas	31	67	98
Albergue Tiempo Completo	6		6
Centro de Ingreso	6		6
Centro de Internación Transitoria	1	5	6
Discapacidad Tiempo Completo	10	5	15
Educativas Altamente específicas	7		7
Hogar Pequeño	6	2	8
Madres Adolescentes y adolescentes embarazadas	3		3
Niño en Situación de Calle de Tiempo Completo	5		5
Niños de 0 a 7 años	2		2
Privación de Libertad	18	3	21
Régimen de Semi-Libertad	1		1
Tratamiento por Consumo de Sustancias psicoactivas	4		4
Total general	100	82	182

Sistema de Responsabilidad Penal Adolescente (SIRPA)



Cuadro 23. Adolescentes que cumplen Medidas Judiciales en dependencias del SIRPA, por Relación Institucional, según Tipo de Medida



Población SIRPA	Relación Institucional		
	Oficial	Convenio	Total general
Medidas Privativas de Libertad			
Privación de Libertad	495		495
Régimen de Semi-Libertad	10		10
Medidas No Privativas de Libertad			
Libertad Asistida	405	172	577
Libertad Vigilada	31		31
Total general	941	172	1113

Cuadro 24. Proyectos dependientes de SIRPA en los que se cumplen Medidas Judiciales, por Relación Institucional, según Tipo de Medidas



Proyectos SIRPA	Relación Institucional			
	Tipo de Medida Judicial	Oficial	Convenio	Total general
Medidas Privativas de Libertad				
Privación de Libertad	21			21
Régimen de Semi-Libertad	1			1
Medidas No Privativas de Libertad				
Libertad Asistida	15	11		26
Libertad Vigilada	1			1
Total general	38	11		49

Cuadro 25. Adolescentes atendidos en SIRPA, por Unidad Organizacional, según Tipo de Medidas



Población SIRPA	Unidad Organizacional		
	Montevideo	Interior	Total general
Tipo de Medida Judicial			
Medidas Privativas de Libertad			
Privación de Libertad	483	12	495
Régimen de Semi-Libertad	10		10
Medidas No Privativas de Libertad			
Libertad Asistida	387	190	577
Libertad Vigilada	31		31
Total general	911	202	1113

Cuadro 26. Proyectos dependientes de SIRPA en los que se cumplen Medidas Judiciales, según Unidad Organizacional y Tipo de Medida



Proyectos SIRPA	Unidad Organizacional		
	Montevideo	Interior	Total general
Tipo de Medida Judicial			
Medidas Privativas de Libertad			
Privación de Libertad	18	3	21
Régimen de Semi-Libertad	1		1
Medidas No Privativas de Libertad			
Libertad Asistida	13	13	26
Libertad Vigilada	1		1
Total general	33	16	49



Notas

- Este Estudio de Población y Proyectos presenta una síntesis de las situaciones a Julio de 2012, realizada en Febrero de 2015.
- En la categoría “Relación Institucional”, se entiende por “Convenios” a los Proyectos gestionados por Organizaciones de la Sociedad Civil con el apoyo de I.N.A.U. A su vez, se denomina “Otros” a los Proyectos que tienen convenios interinstitucionales; y con otras Instituciones públicas, como el MI.DE.S.
- La categoría “Unidad Organizacional” se recodifica en “Montevideo” e “Interior”, teniendo en cuenta la dependencia jerárquica . Se debe considerar que en algunos casos puede no coincidir la ubicación geográfica del Proyecto con su Unidad Organizacional (principalmente en Montevideo y Canelones).