

Instituto del Niño y Adolescente del Uruguay



POBLACIÓN Y PROYECTOS
ABRIL 2012

Datos de la Población



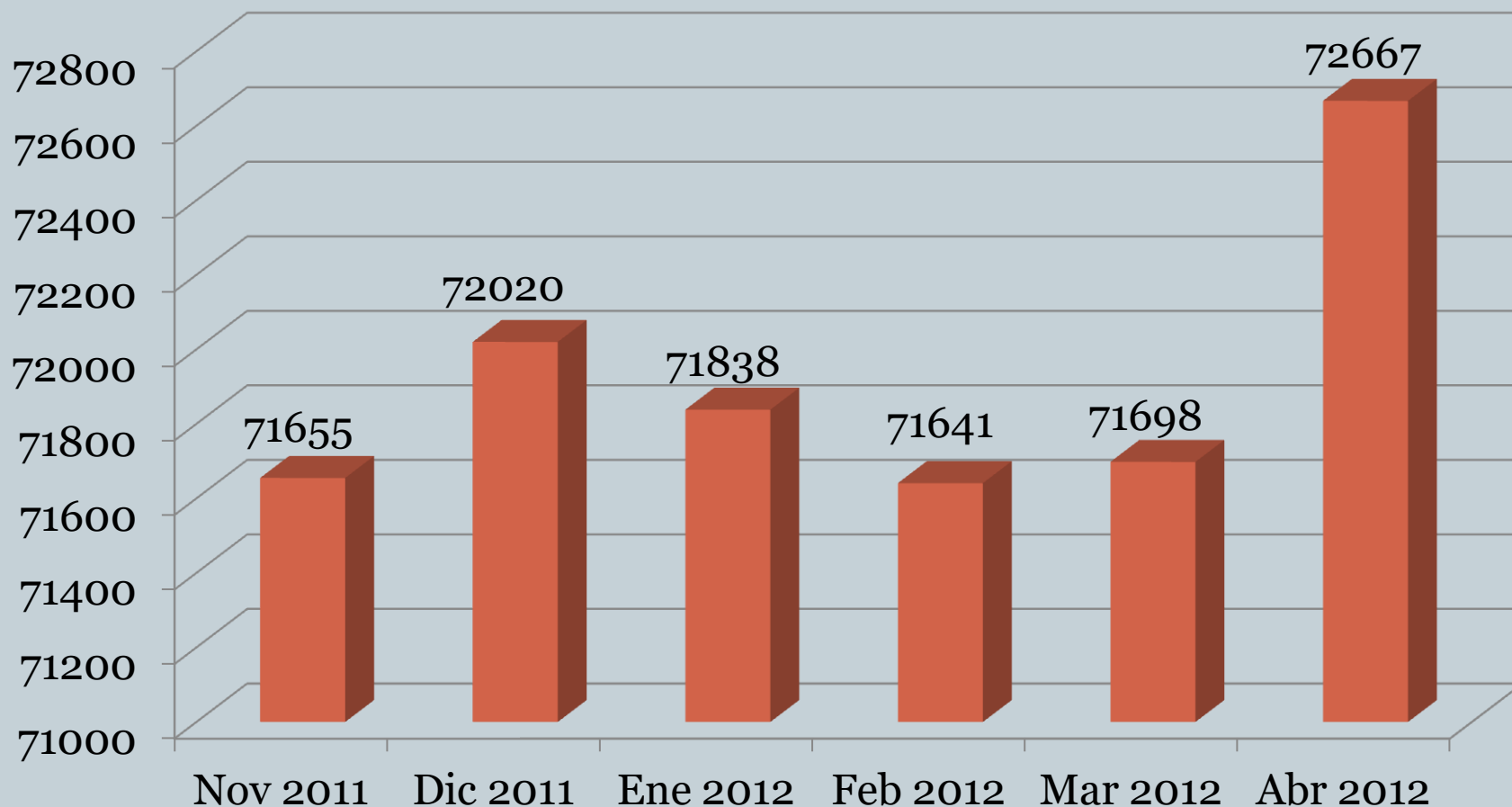
Cuadro 1. Niños, Niñas y Adolescentes atendidos en la Institución por Edad, según Sexo



Población	Edad					
Sexo	0-3	4-5	6-12	13-17	18 y más	Total general
Niñas	21518	2259	6356	3952	580	34665
Varones	22324	2383	7051	5299	945	38002
Total general	43842	4642	13407	9251	1525	72667

*Incluye a los Niños, Niñas y Adolescentes atendidos en la Institución.

Gráfico 1. Evolución de la Población atendida en la Institución



*Incluye a los Niños, Niñas y Adolescentes atendidos en la Institución.

Cuadro 2. Niños, Niñas y Adolescentes atendidos, por Edad, según Modalidad de atención y Sexo



Población		Edad					Total general
Modalidad	Sexo	0-3	4-5	6-12	13-17	18 y más	
Atención en la Comunidad	Niñas	232	148	690	730	202	2002
	Varones	271	200	803	1177	413	2864
Total Atención en la Comunidad		503	348	1493	1907	615	4866
Atención Integral de Tiempo Parcial	Niñas	21251	2005	5125	2473	94	30948
	Varones	22037	2040	5683	3191	92	33043
Total Atención Integral de Tiempo Parcial		43288	4045	10808	5664	186	63991
Alternativa Familiar	Niñas	61	45	249	208	38	601
	Varones	89	58	229	192	33	601
Total Alternativa Familiar		150	103	478	400	71	1202
Atención Integral de Tiempo Completo	Niñas	142	78	444	706	281	1651
	Varones	154	104	516	977	477	2228
Total Atención Integral de Tiempo Completo		296	182	960	1683	758	3879
Total general		44237	4678	13739	9654	1630	73938

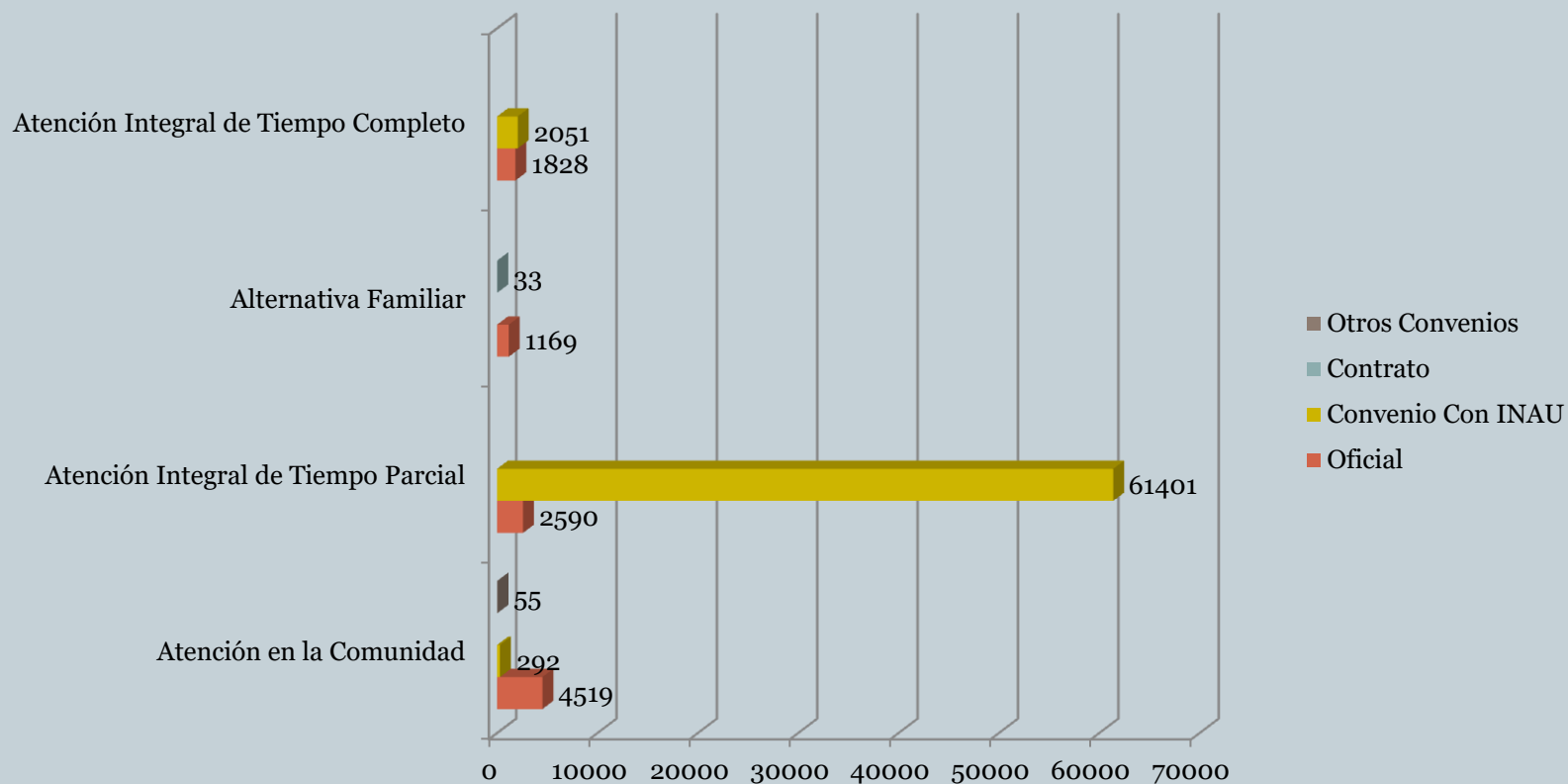
*En este cuadro y en los subsiguientes a diferencia del Cuadro anterior, se presenta la cantidad de prestaciones otorgadas (puede ser más de una por niño, niña o adolescente). Incluye la Población de SIRPA.

Cuadro 3. Niños, Niñas y Adolescentes atendidos por Relación Institucional, según Modalidad de atención



Población	Relación Institucional				
	Oficial	Convenio	Contrato	Otros	Total general
Atención en la Comunidad	4519	292		55	4866
Atención Integral de Tiempo Parcial	2590	61401			63991
Alternativa Familiar	1169		33		1202
Atención Integral de Tiempo Completo	1828	2051			3879
Total general	10106	63744	33	55	73938

Gráfico 2. Distribución de la población atendida por Relación Institucional, según Modalidad de atención

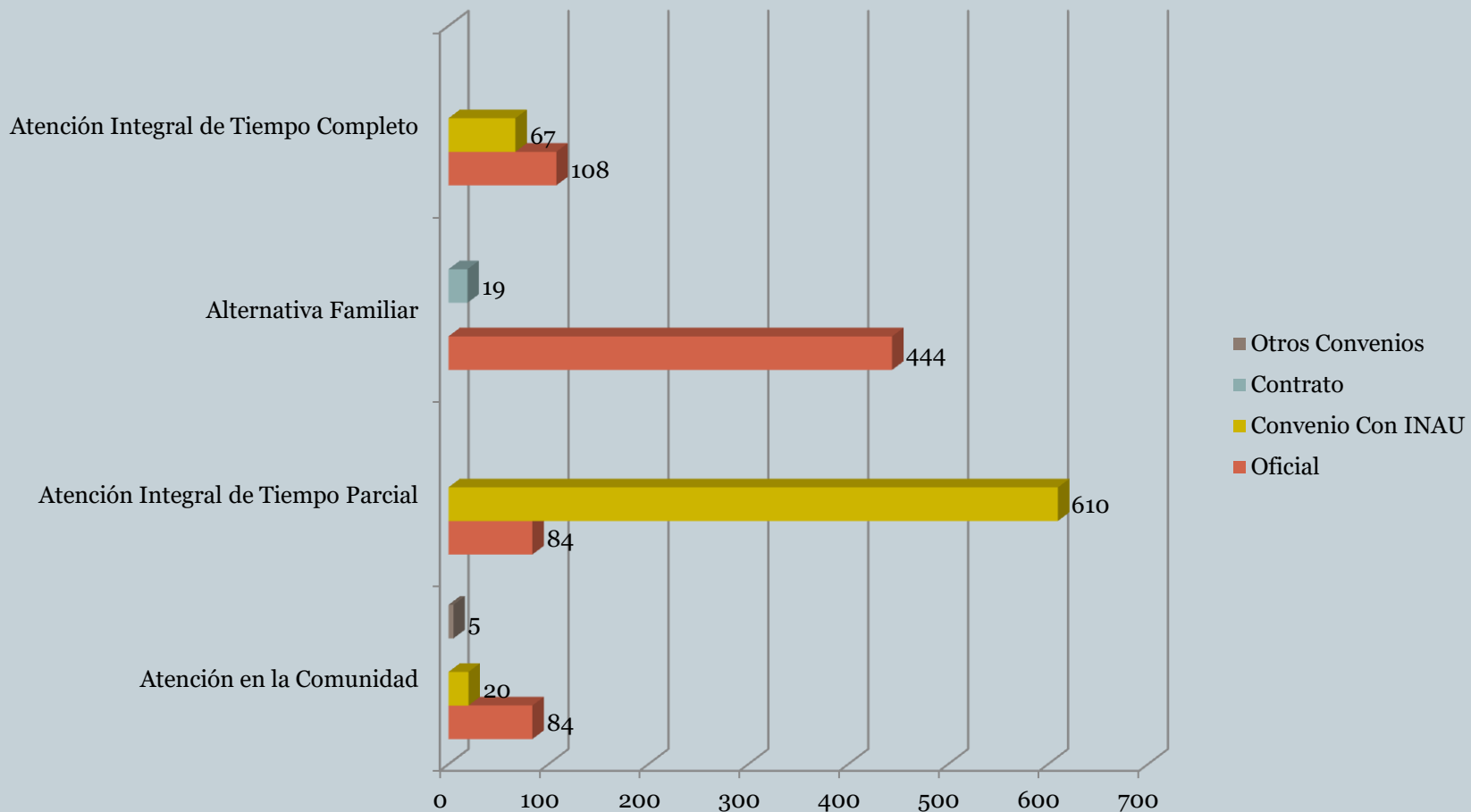


Cuadro 4. Proyectos de atención por Relación Institucional, según Modalidad de atención



Proyectos	Relación Institucional				Total general
	Oficial	Convenio	Contrato	Otros	
Atención en la Comunidad	84	20		5	109
Atención Integral de Tiempo Parcial	84	610			694
Alternativa Familiar	444		19		463
Atención Integral de Tiempo Completo	108	67			175
Total general	720	697	19	5	1441

Gráfico 3. Distribución de Proyectos por Modalidad, según Relación Institucional



Cuadro 5. Niños, Niñas y Adolescentes atendidos, por Unidad Organizacional, según Modalidad de atención



Población	Unidad Organizacional		
	Montevideo	Interior	Total general
Atención en la Comunidad	2367	2499	4866
Atención Integral de Tiempo Parcial	19339	44652	63991
Alternativa Familiar	268	934	1202
Atención Integral de Tiempo Completo	2333	1546	3879
Total general	24307	49631	73938

*En la categoría Montevideo se incluyen datos de: División CAIF, División Salud, Departamento de Adopciones, División Protección Integral a la Infancia y la Adolescencia, División Protección Integral en Contexto Familiar y Comunitario, División Convenios, Departamento Acogimiento Familiar, DAIF, SIRPA, División Jurídica, Direcciones Regionales, División Estudio y Derivación.

Gráfico 4. Distribución de la población atendida

Gráfico 4.1 por Modalidad de atención, según Unidad Organizacional

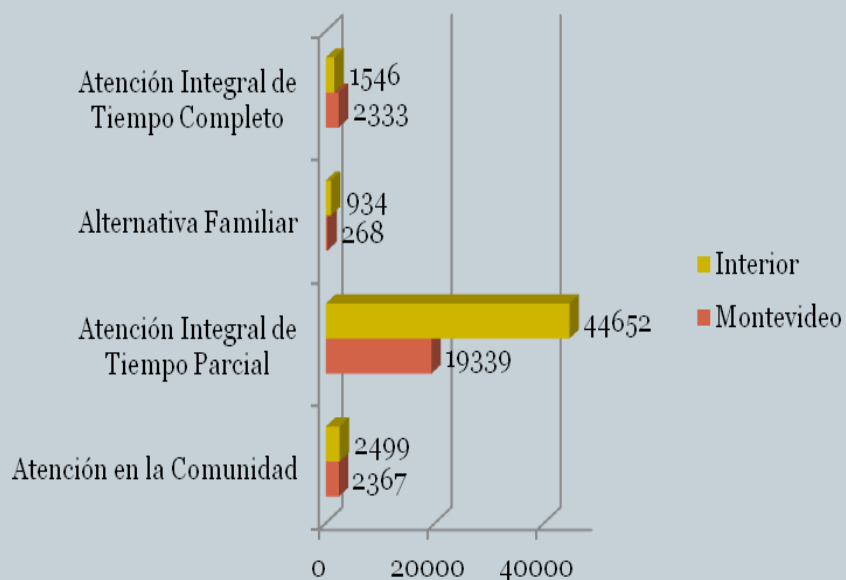
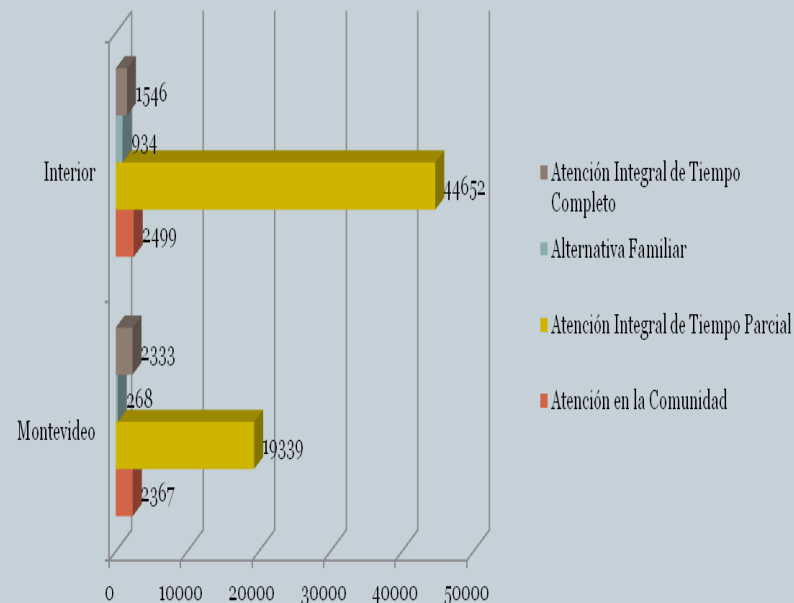


Gráfico 4.2 por Unidad Organizacional, según Modalidad de atención



Cuadro 6. Proyectos de atención por Unidad Organizacional, según Modalidad de atención



Proyectos	Unidad Organizacional		
	Montevideo	Interior	Total general
Atención en la Comunidad	54	55	109
Atención Integral de Tiempo Parcial	231	463	694
Alternativa Familiar	132	331	463
Atención Integral de Tiempo Completo	97	78	175
Total general	514	927	1441

Gráfico 5. Distribución de Proyectos por Unidad Organizacional, según Modalidad de atención

Gráfico 5.1 por Modalidad de atención, según Unidad Organizacional

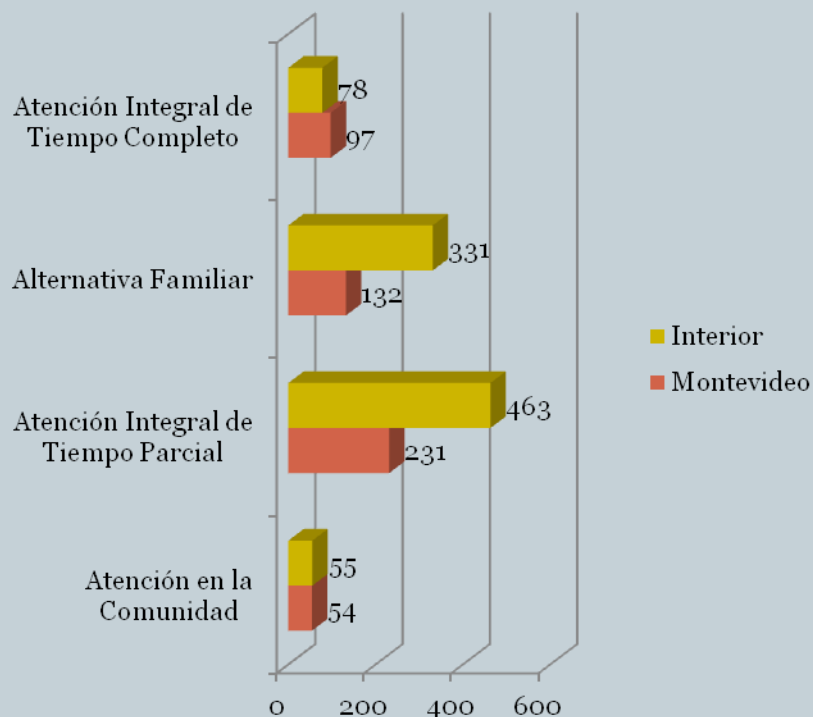
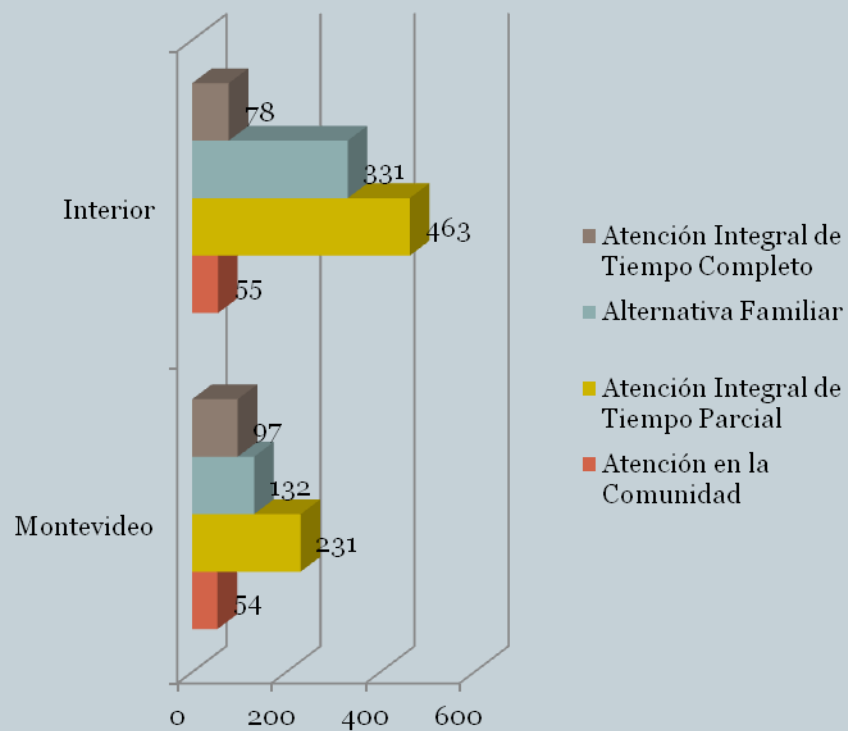


Gráfico 5.2 por Unidad Organizacional, según Modalidad de atención



Distribución según Modalidades y Perfiles



Cuadro 7. Niños, Niñas y Adolescentes atendidos en la Modalidad Atención a la Comunidad, por Relación Institucional, según Perfil



Modalidad Atención a la Comunidad Perfil	Relación Institucional			Total general
	Oficial	Convenios	Otros	
Apoyo al egreso	14	47		61
Áreas pedagógicas	25			25
Atención al Niño y la Familia	686			686
Atención comunitaria	870			870
Capacitación y Formación	390			390
Educativo, recreativo y social		55	55	110
Equipo territorial	22			22
Estudio y Derivación	1771			1771
Legitimación Adoptiva y Adopción	288			288
Libertad Asistida	342	190		532
Libertad Vigilada	43			43
Prestaciones Económicas	9			9
Tratamiento ambulatorio por Consumo	59			59
Total general	4519	292	55	4866

Cuadro 8. Proyectos en la Modalidad Atención a la Comunidad, por Relación Institucional, según Perfil



Modalidad Atención a la Comunidad Perfil	Relación Institucional			Total general
	Oficial	Convenios	Otros	
Apoyo al egreso	1	1		2
Apoyo terapéutico		3		3
Áreas pedagógicas	4			4
Atención al Niño y la Familia	8			8
Atención comunitaria	20			20
Capacitación y formación	4	1		5
Educativo, recreativo y social		2	5	7
Equipo territorial	2			2
Estudio y Derivación	22			22
Formación en Deportes		1		1
Legitimación Adoptiva y Adopción	3			3
Libertad Asistida	15	11		26
Libertad Vigilada	1			1
Prestaciones Económicas	1			1
Promoción de jóvenes		1		1
Tratamiento ambulatorio por Consumo	1			1
Víctimas de Violencia	2			2
Total general	84	20	5	109

Cuadro 9. Niños, Niñas y Adolescentes atendidos en la Modalidad Atención a la Comunidad, por Unidad Organizacional, según Perfil



Modalidad Atención a la Comunidad Perfil	Unidad Organizacional		
	Montevideo	Interior	Total general
Apoyo al egreso	61		61
Áreas pedagógicas		25	25
Atención al Niño y la Familia	295	391	686
Atención comunitaria	433	437	870
Capacitación y Formación	350	40	390
Educativo, recreativo y social	110		110
Equipo territorial	22		22
Estudio y Derivación	331	1440	1771
Legitimación Adoptiva y Adopción	288		288
Libertad Asistida	366	166	532
Libertad Vigilada	43		43
Prestaciones Económicas	9		9
Tratamiento ambulatorio por Consumo	59		59
Total general	2367	2499	4866

Cuadro 10. Proyectos en la Modalidad Atención a la Comunidad, por Unidad Organizacional, según Perfil



Modalidad Atención a la Comunidad Perfil	Unidad Organizacional		
	Montevideo	Interior	Total general
Apoyo al egreso	2		2
Apoyo terapéutico	3		3
Áreas pedagógicas	1	3	4
Atención al Niño y la Familia	4	4	8
Atención comunitaria	10	10	20
Capacitación y formación	3	2	5
Educativo, recreativo y social	7		7
Equipo territorial	1	1	2
Estudio y Derivación	1	21	22
Formación en Deportes	1		1
Legitimación Adoptiva y Adopción	3		3
Libertad Asistida	13	13	26
Libertad Vigilada	1		1
Prestaciones Económicas	1		1
Promoción de jóvenes	1		1
Tratamiento ambulatorio por Consumo	1		1
Víctimas de Violencia	1	1	2
Total general	54	55	109

Cuadro 11. Niños, Niñas y Adolescentes atendidos en la Modalidad Atención Integral de Tiempo Parcial, por Relación Institucional, según Perfil



Modalidad Atención Integral de Tiempo Parcial Perfil	Relación Institucional		
	Oficial	Convenios	Total general
Adolescentes embarazadas, Madres y o Padres con hijos.		51	51
Albergue Tiempo Parcial	4		4
CAIF		45198	45198
Centro Diurno	1370	145	1515
Centro Juvenil	149	4276	4425
Club de Niños	858	9309	10167
Discapacidad Tiempo Parcial		1299	1299
Niño en Situación de Calle	133	751	884
Orientación, Capacitación y Formación	72		72
Tratamiento por Consumo de Sustancias psicoactivas	4		4
Víctimas de Violencia		372	372
Total general	2590	61401	63991

Cuadro 12. Proyectos en la Modalidad Atención Integral de Tiempo Parcial, por Relación Institucional, según Perfil



Modalidad Atención Integral de Tiempo Parcial	Relación Institucional		
	Oficial	Convenio	Total general
Adolescentes embarazadas, Madres y o Padres con hijos.		1	1
Albergue Tiempo Parcial	1		1
CAIF		340	340
Centro Diurno	40	2	42
Centro Juvenil	10	76	86
Club de Niños	25	136	161
Discapacidad Tiempo Parcial		29	29
Niño en Situación de Calle	3	17	20
Orientación, Capacitación y Formación	4		4
Tratamiento por Consumo de Sustancias psicoactivas	1		1
Víctimas de Violencia		9	9
Total general	84	610	694

Cuadro 13. Niños, Niñas y Adolescentes atendidos en la Modalidad Atención Integral de Tiempo Parcial, por Unidad Organizacional, según Perfil



Modalidad Atención Integral de Tiempo Parcial Perfil	Unidad Organizacional		
	Montevideo	Interior	Total general
Adolescentes embarazadas, Madres y o Padres con hijos.	51		51
Albergue Tiempo Parcial		4	4
CAIF	10799	34399	45198
Centro Diurno	452	1063	1515
Centro Juvenil	2250	2175	4425
Club de Niños	4069	6098	10167
Discapacidad Tiempo Parcial	778	521	1299
Niño en Situación de Calle	645	239	884
Orientación, Capacitación y Formación		72	72
Tratamiento por Consumo de Sustancias psicoactivas	4		4
Víctimas de Violencia	291	81	372
Total general	19339	44652	63991

Cuadro 14. Proyectos en la Modalidad Atención Integral de Tiempo Parcial por Unidad Organizacional, según Perfil



Modalidad Atención Integral de Tiempo Parcial	Unidad Organizacional		
	Montevideo	Interior	Total general
Adolescentes embarazadas, Madres y o Padres con hijos.	1		1
Albergue Tiempo Parcial		1	1
CAIF	78	262	340
Centro Diurno	9	33	42
Centro Juvenil	44	42	86
Club de Niños	59	102	161
Discapacidad Tiempo Parcial	16	13	29
Niño en Situación de Calle	15	5	20
Orientación, Capacitación y Formación	1	3	4
Tratamiento por Consumo de Sustancias psicoactivas	1		1
Víctimas de Violencia	7	2	9
Total general	231	463	694

Cuadro 15. Niños, Niñas y Adolescentes atendidos en la Modalidad Alternativa Familiar, por Relación Institucional, según Perfil



Modalidad Alternativa Familiar Perfil	Relación Institucional		
	Oficial	Contrato	Total general
Cuidadoras de Primera Atención	162		162
Hogar Acogimiento Fliar - Flia ajena		20	20
Hogar Acogimiento Fliar - Flia extensa		13	13
Hogares de Alternativa Familiar	1007		1007
Total general	1169	33	1202

Cuadro 16. Proyectos en la Modalidad Alternativa Familiar, por Relación Institucional, según Perfil



Modalidad Alternativa Familiar	Relación Institucional		
	Oficial	Contrato	Total general
Cuidadoras de Primera Atención	50		50
Hogar Acogimiento Fliar - Flia ajena		10	10
Hogar Acogimiento Fliar - Flia extensa		7	7
Hogares de Acogimiento Familiar		1	1
Hogares de Alternativa Familiar	394	1	395
Total general	444	19	463

Cuadro 17. Niños, Niñas y Adolescentes atendidos en la Modalidad Alternativa Familiar, por Unidad Organizacional, según Perfil



Modalidad Alternativa Familiar	Unidad Organizacional		
	Montevideo	Interior	Total general
Cuidadoras de Primera Atención	159	3	162
Hogar Acogimiento Fliar - Flia ajena	2	18	20
Hogar Acogimiento Fliar - Flia extensa	8	5	13
Hogares de Alternativa Familiar	99	908	1007
Total general	268	934	1202

Cuadro 18. Proyectos en la Modalidad Alternativa Familiar por Unidad Organizacional, según Perfil



Modalidad Alternativa Familiar Perfil	Unidad Organizacional		
	Montevideo	Interior	Total general
Cuidadoras de Primera Atención	48	2	50
Hogar Acogimiento Fliar - Flia ajena	2	8	10
Hogar Acogimiento Fliar - Flia extensa	2	5	7
Hogares de Acogimiento Familiar		1	1
Hogares de Alternativa Familiar	80	315	395
Total general	132	331	463

Cuadro 19. Niños, Niñas y Adolescentes atendidos en la Modalidad Atención Integral de Tiempo Completo, por Relación Institucional, según Perfil



Modalidad Atención Integral de Tiempo Completo Perfil	Relación Institucional		
	Oficial	Convenios	Total general
24 Horas	1007	1008	2015
Albergue Tiempo Completo		170	170
Centro de Ingreso	147		147
Centro de Internación Transitoria	96		96
Discapacidad Tiempo Completo	52	583	635
Educativas Altamente específicas		157	157
Hogar Pequeño	65		65
Madres Adolescentes y adolescentes embarazadas	52	42	94
Niño en Situación de Calle de Tiempo Completo		47	47
Privación de Libertad	384		384
Régimen de Semi-Libertad	21		21
Tratamiento por Consumo de Sustancias psicoactivas	4	44	48
Total general	1828	2051	3879

Cuadro 20. Proyectos en la Modalidad Atención Integral de Tiempo Completo, por Relación Institucional, según Perfil



Modalidad Atención Integral de Tiempo Completo Perfil	Relación Institucional		
	Oficial	Convenios	Total general
24 Horas	63	33	96
Albergue Tiempo Completo		6	6
Centro de Ingreso	6		6
Centro de Internación Transitoria	6		6
Discapacidad Tiempo Completo	2	13	15
Educativas Altamente específicas		7	7
Hogar Pequeño	8		8
Madres Adolescentes y adolescentes embarazadas	2	1	3
Niño en Situación de Calle de Tiempo Completo		4	4
Niños de 0 a 7 años	1		1
Privación de Libertad	17		17
Régimen de Semi-Libertad	2		2
Tratamiento por Consumo de Sustancias psicoactivas	1	3	4
Total general	108	67	175

Cuadro 21. Niños, Niñas y Adolescentes atendidos en la Modalidad Atención Integral de Tiempo Completo, por Unidad Organizacional, según Perfil



Modalidad Atención Integral de Tiempo Completo Perfil	Unidad Organizacional		
	Montevideo	Interior	Total general
24 Horas	739	1276	2015
Albergue Tiempo Completo	170		170
Centro de Ingreso	147		147
Centro de Internación Transitoria	79	17	96
Discapacidad Tiempo Completo	409	226	635
Educativas Altamente específicas	157		157
Hogar Pequeño	50	15	65
Madres Adolescentes y adolescentes embarazadas	94		94
Niño en Situación de Calle de Tiempo Completo	47		47
Privación de Libertad	384		384
Régimen de Semi-Libertad	9	12	21
Tratamiento por Consumo de Sustancias psicoactivas	48		48
Total general	2333	1546	3879

Cuadro 22. Proyectos en la Modalidad Atención Integral de Tiempo Completo por Unidad Organizacional, según Perfil



Modalidad Atención Integral de Tiempo Completo Perfil	Unidad Organizacional		
	Montevideo	Interior	Total general
24 Horas	31	65	96
Albergue Tiempo Completo	6		6
Centro de Ingreso	6		6
Centro de Internación Transitoria	1	5	6
Discapacidad Tiempo Completo	10	5	15
Educativas Altamente específicas	7		7
Hogar Pequeño	6	2	8
Madres Adolescentes y adolescentes embarazadas	3		3
Niño en Situación de Calle de Tiempo Completo	4		4
Niños de 0 a 7 años	1		1
Privación de Libertad	17		17
Régimen de Semi-Libertad	1	1	2
Tratamiento por Consumo de Sustancias psicoactivas	4		4
Total general	97	78	175

Sistema de Responsabilidad Penal Adolescente (SIRPA)



Cuadro 23. Adolescentes que cumplen Medidas Judiciales en dependencias del SIRPA, por Relación Institucional, según Tipo de Medida



Población SIRPA	Relación Institucional			
	Tipo de Medida Judicial	Oficial	Convenio	Total general
Medidas Privativas de Libertad				
	Privación de Libertad	384		384
	Régimen de Semi-Libertad	21		21
Medidas No Privativas de Libertad				
	Libertad Asistida	342	190	532
	Libertad Vigilada	43		43
	Total general	790	190	980

Cuadro 24. Proyectos dependientes de SIRPA en los que se cumplen Medidas Judiciales, por Relación Institucional, según Tipo de Medidas



Proyectos SIRPA	Relación Institucional			
	Tipo de Medida Judicial	Oficial	Convenio	Total general
Medidas Privativas de Libertad				
Privación de Libertad		17		17
Régimen de Semi-Libertad		2		2
Medidas No Privativas de Libertad				
Libertad Asistida		15	11	26
Libertad Vigilada		1		1
Total general		35	11	46

Cuadro 25. Adolescentes atendidos en SIRPA, por Unidad Organizacional, según Tipo de Medidas



Población SIRPA	Unidad Organizacional		
	Montevideo	Interior	Total general
Tipo de Medida Judicial			
Medidas Privativas de Libertad			
Privación de Libertad	384		384
Régimen de Semi-Libertad	9	12	21
Medidas No Privativas de Libertad			
Libertad Asistida	366	166	532
Libertad Vigilada	43		43
Total general	802	178	980

Cuadro 26. Proyectos dependientes de SIRPA en los que se cumplen Medidas Judiciales, según Unidad Organizacional y Tipo de Medida



Proyectos SIRPA	Unidad Organizacional		
	Montevideo	Interior	Total general
Tipo de Medida Judicial			
Medidas Privativas de Libertad			
Privación de Libertad	17		17
Régimen de Semi-Libertad	1	1	2
Medidas No Privativas de Libertad			
Libertad Asistida	13	13	26
Libertad Vigilada	1		1
Total general	32	14	46



Notas

- Este Estudio de Población y Proyectos presenta una síntesis de las situaciones a Abril de 2012, realizada en Enero de 2015.
- En la categoría “Relación Institucional”, se entiende por “Convenios” a los Proyectos gestionados por Organizaciones de la Sociedad Civil con el apoyo de I.N.A.U. A su vez, se denomina “Otros” a los Proyectos que tienen convenios interinstitucionales; y con otras Instituciones públicas, como el MI.DE.S.
- La categoría “Unidad Organizacional” se recodifica en “Montevideo” e “Interior”, teniendo en cuenta la dependencia jerárquica . Se debe considerar que en algunos casos puede no coincidir la ubicación geográfica del Proyecto con su Unidad Organizacional (principalmente en Montevideo y Canelones).