

Instituto del Niño y Adolescente del Uruguay



POBLACIÓN Y PROYECTOS
ENERO 2012

Datos de la Población



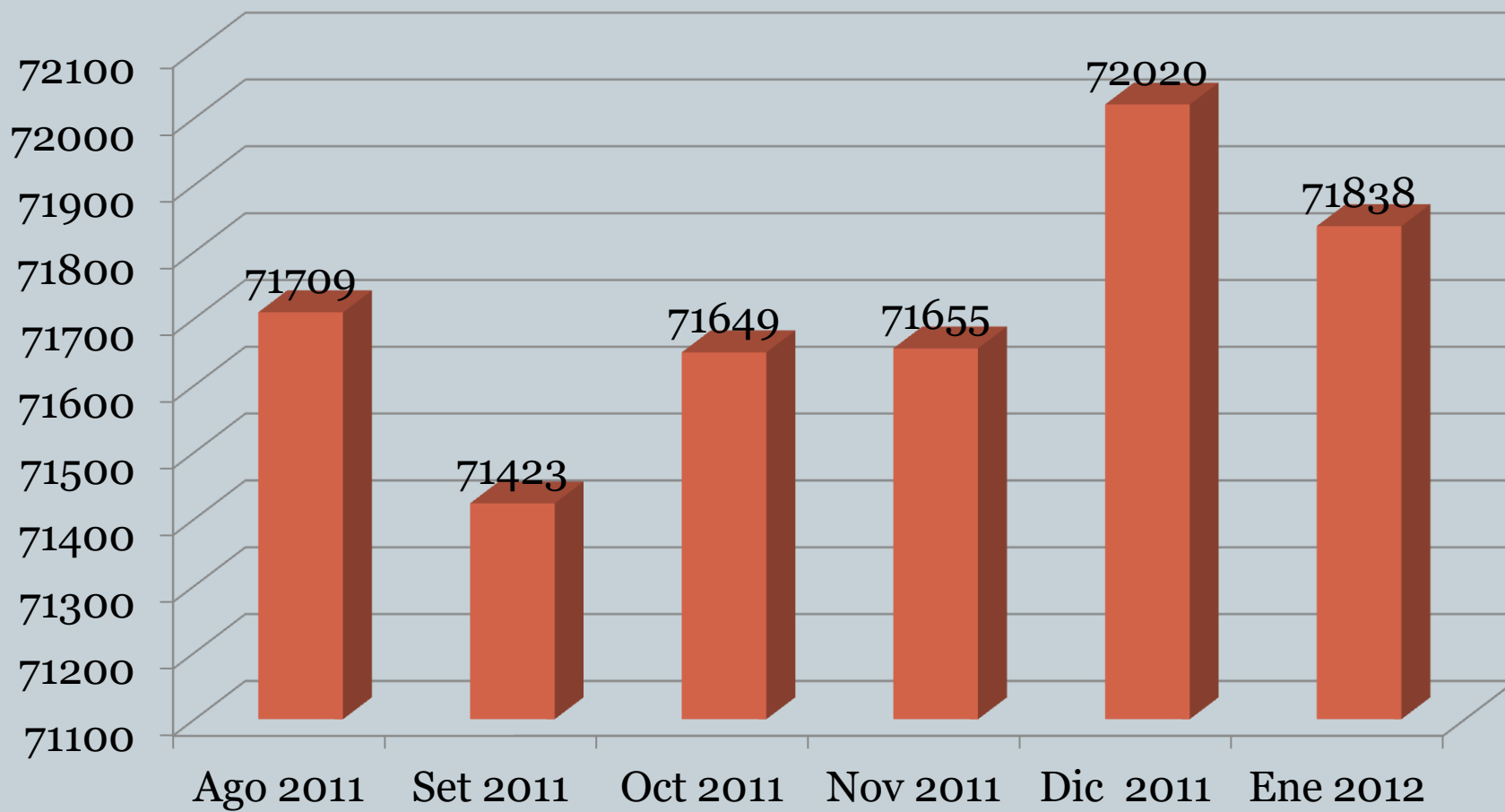
Cuadro 1. Niños, Niñas y Adolescentes atendidos en la Institución por Edad, según Sexo



Población	Edad					
Sexo	0-3	4-5	6-12	13-17	18 y más	Total general
Niñas	19496	3865	6342	3983	590	34276
Varones	20311	4018	6937	5324	972	37562
Total general	39807	7883	13279	9307	1562	71838

*Incluye a los Niños, Niñas y Adolescentes atendidos en la Institución.

Gráfico 1. Evolución de la Población atendida en la Institución



*Incluye a los Niños, Niñas y Adolescentes atendidos en la Institución.

Cuadro 2. Niños, Niñas y Adolescentes atendidos, por Edad, según Modalidad de atención y Sexo



Población		Edad					Total
Modalidad	Sexo	0-3	4-5	6-12	13-17	18 y más	general
Atención en la Comunidad	Niñas	212	143	662	715	203	1935
	Varones	263	190	760	1201	378	2792
Total Atención en la Comunidad		475	333	1422	1916	581	4727
Atención Integral de Tiempo Parcial	Niñas	19223	3629	5126	2526	116	30620
	Varones	19994	3709	5574	3220	122	32619
Total Atención Integral de Tiempo Parcial		39217	7338	10700	5746	238	63239
Alternativa Familiar	Niñas	63	47	233	200	34	577
	Varones	83	61	240	195	34	613
Total Alternativa Familiar		146	108	473	395	68	1190
Atención Integral de Tiempo Completo	Niñas	141	78	440	703	279	1641
	Varones	156	90	522	937	485	2190
Total Atención Integral de Tiempo Completo		297	168	962	1640	764	3831
Total general		40135	7947	13557	9697	1651	72987

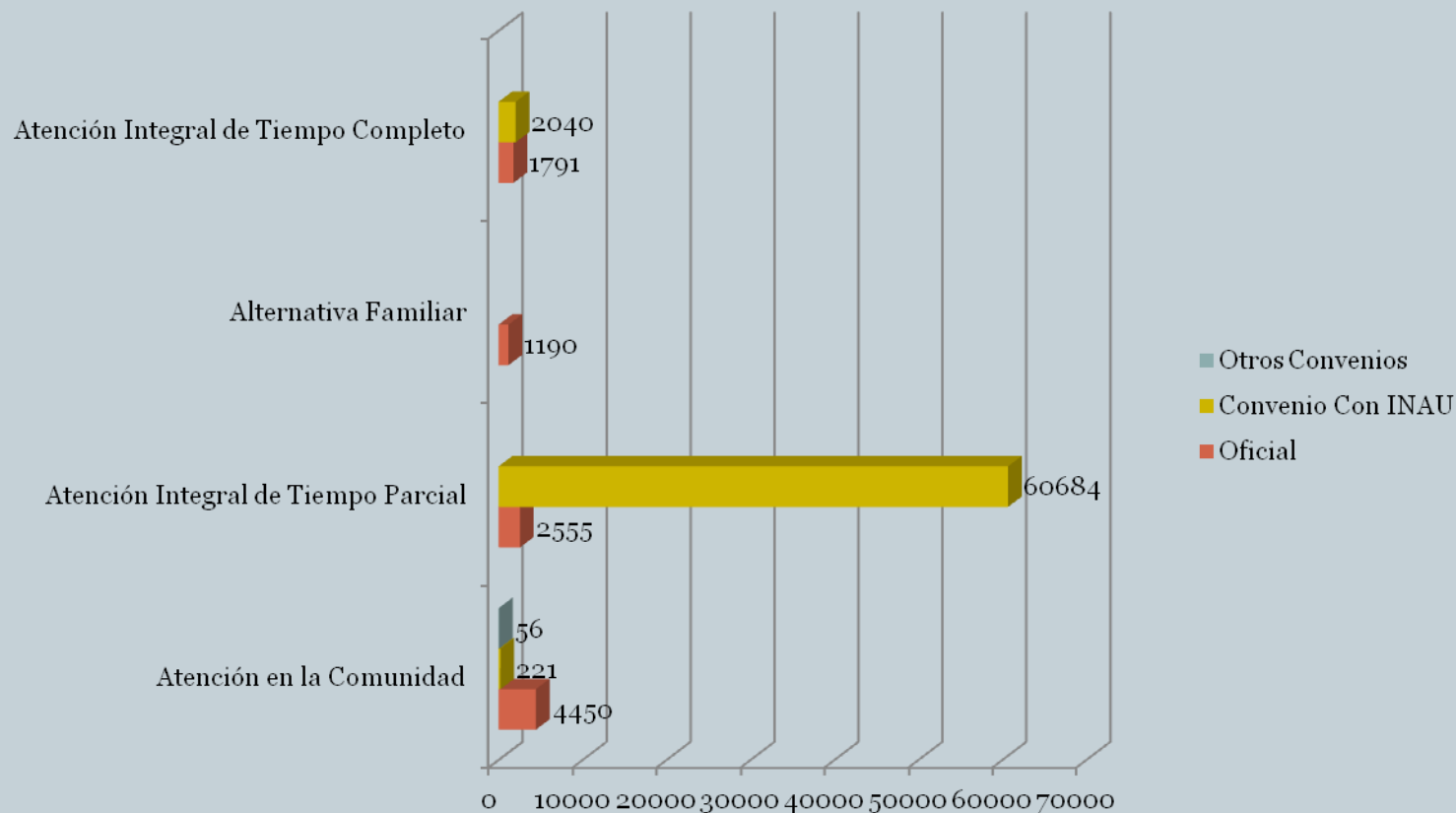
*En este cuadro y en los subsiguientes a diferencia del Cuadro anterior, se presenta la cantidad de prestaciones otorgadas (puede ser más de una por niño, niña o adolescente). Incluye la Población de SIRPA.

Cuadro 3. Niños, Niñas y Adolescentes atendidos por Relación Institucional, según Modalidad de atención



Población	Relación Institucional			Total general
	Oficial	Convenio	Otro	
Atención en la Comunidad	4450	221	56	4727
Atención Integral de Tiempo Parcial	2555	60684		63239
Alternativa Familiar	1190			1190
Atención Integral de Tiempo Completo	1791	2040		3831
Total general	9986	62945	56	72987

Gráfico 2. Distribución de la población atendida por Relación Institucional, según Modalidad de atención



Cuadro 4. Proyectos de atención por Relación Institucional, según Modalidad de atención



Proyectos	Relación Institucional			Total general
	Oficial	Convenio	Otros	
Atención en la Comunidad	82	20	5	107
Atención Integral de Tiempo Parcial	82	608		690
Alternativa Familiar	448	1		449
Atención Integral de Tiempo Completo	107	69		176
Total general	719	697	1	1422

Gráfico 3. Distribución de Proyectos por Modalidad, según Relación Institucional



Cuadro 5. Niños, Niñas y Adolescentes atendidos, por Unidad Organizacional, según Modalidad de atención



Población	Unidad Organizacional		
	Montevideo	Interior	Total general
Atención en la Comunidad	2224	2503	4727
Atención Integral de Tiempo Parcial	19256	43983	63239
Alternativa Familiar	266	924	1190
Atención Integral de Tiempo Completo	2266	1565	3831
Total general	24012	48975	72987

Gráfico 4. Distribución de la población atendida

Gráfico 4.1 por Modalidad de atención, según Unidad Organizacional

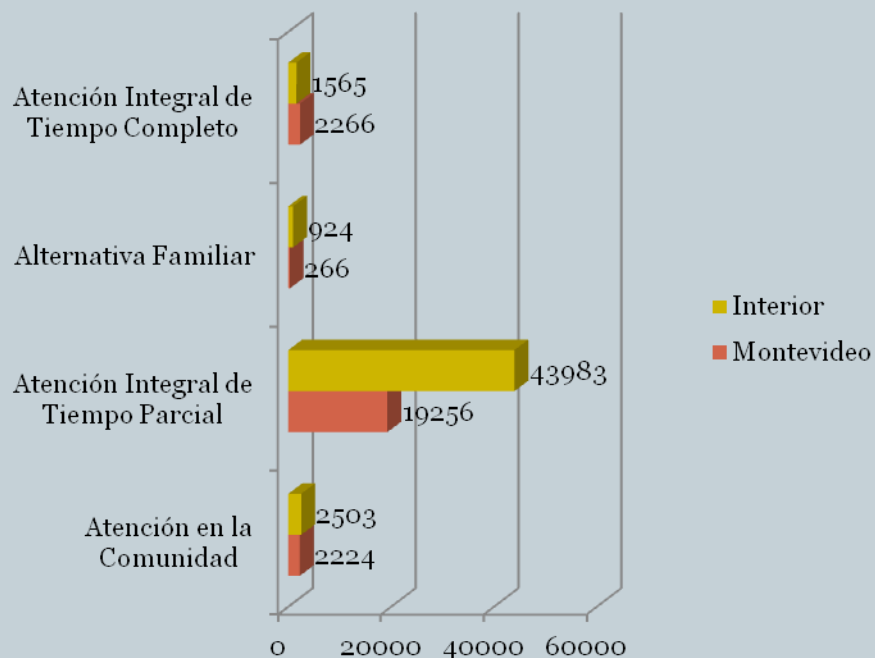
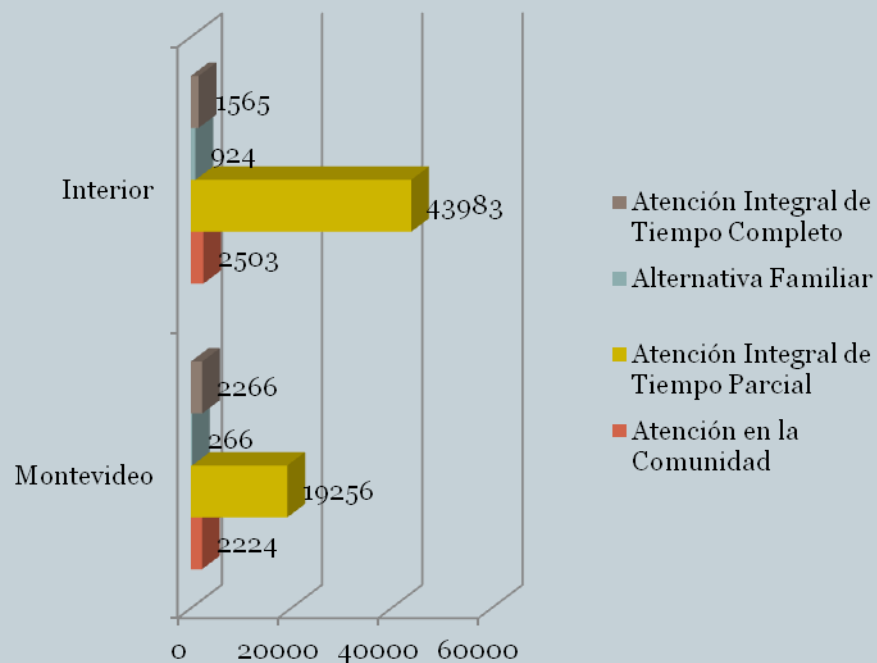


Gráfico 4.2 por Unidad Organizacional, según Modalidad de atención



Cuadro 6. Proyectos de atención por Unidad Organizacional, según Modalidad de atención



Proyectos	Unidad Organizacional		
	Montevideo	Interior	Total general
Atención en la Comunidad	53	54	107
Atención Integral de Tiempo Parcial	228	462	690
Alternativa Familiar	127	322	449
Atención Integral de Tiempo Completo	97	79	176
Total general	505	917	1422

Gráfico 5. Distribución de Proyectos por Unidad Organizacional, según Modalidad de atención

Gráfico 5.1 por Modalidad de atención, según Unidad Organizacional

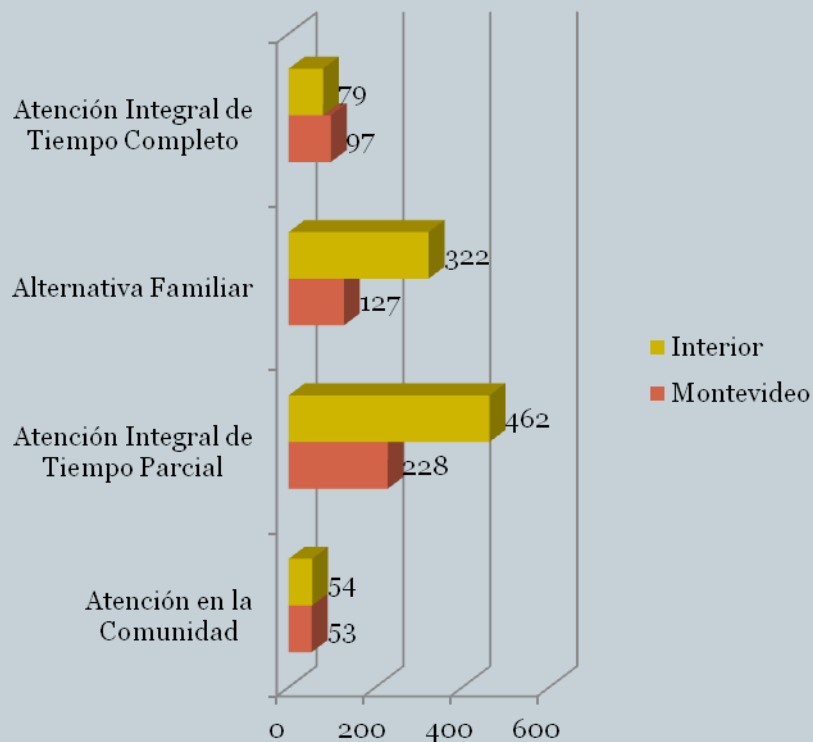
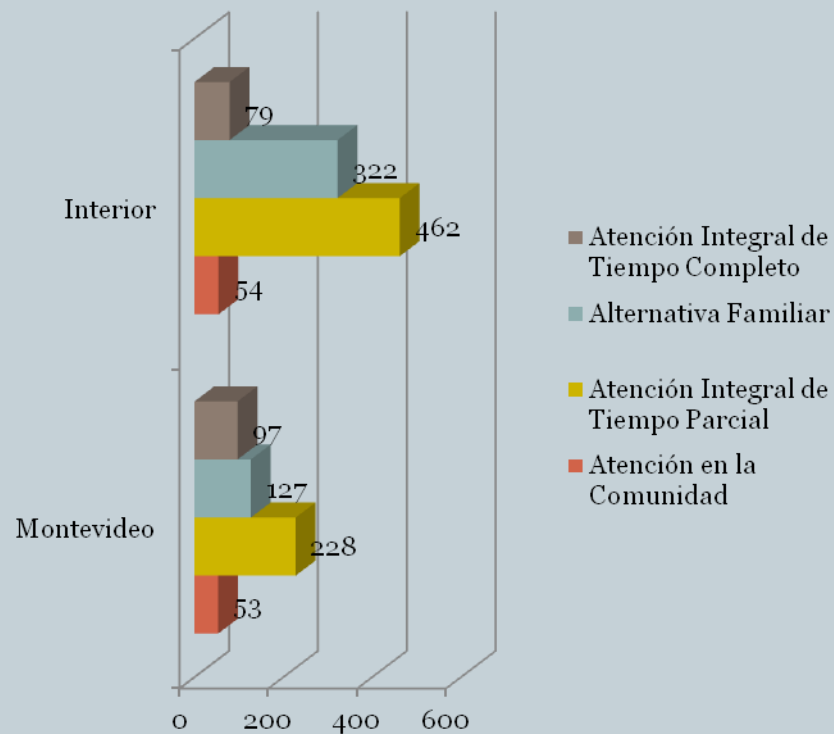


Gráfico 5.2 por Unidad Organizacional, según Modalidad de atención



Distribución según Modalidades y Perfiles



Cuadro 7. Niños, Niñas y Adolescentes atendidos en la Modalidad Atención a la Comunidad, por Relación Institucional, según Perfil



Modalidad Atención a la Comunidad	Perfil	Relación Institucional			Total general
		Oficial	Convenios	Otros	
	Apoyo al egreso	22			22
	Áreas pedagógicas	26			26
	Atención al Niño y la Familia	724			724
	Atención comunitaria	765			765
	Capacitación y Formación	379			379
	Educativo, recreativo y social			56	56
	Estudio y Derivación	1765			1765
	Legitimación Adoptiva y Adopción	286			286
	Libertad Asistida	381	221		602
	Libertad Vigilada	35			35
	Prestaciones Económicas	8			8
	Tratamiento ambulatorio por Consumo	59			59
	Total general	4450	221	56	4727

Cuadro 8. Proyectos en la Modalidad Atención a la Comunidad, por Relación Institucional, según Perfil



Modalidad Atención a la Comunidad Perfil	Relación Institucional			Total General
	Oficial	Convenios	Otros	
Apoyo al egreso	1	1		2
Apoyo terapéutico		3		3
Áreas pedagógicas	4			4
Atención al Niño y la Familia	8			8
Atención comunitaria	20			20
Capacitación y formación	4	1		5
Educativo, recreativo y social		2	5	7
Equipo territorial	1			1
Estudio y Derivación	22			22
Formación en Deportes		1		1
Legitimación Adoptiva y Adopción	3			3
Libertad Asistida	14	11		25
Libertad Vigilada	1			1
Prestaciones Económicas	1			1
Promoción de jóvenes		1		1
Tratamiento ambulatorio por Consumo	1			1
Víctimas de Violencia	2			2
Total general	82	20	5	107

Cuadro 9. Niños, Niñas y Adolescentes atendidos en la Modalidad Atención a la Comunidad, por Unidad Organizacional, según Perfil



Modalidad Atención a la Comunidad Perfil	Unidad Organizacional		
	Montevideo	Interior	Total general
Apoyo al egreso	22		22
Áreas pedagógicas		26	26
Atención al Niño y la Familia	339	385	724
Atención comunitaria	368	397	765
Capacitación y Formación	339	40	379
Educativo, recreativo y social	56		56
Estudio y Derivación	314	1451	1765
Legitimación Adoptiva y Adopción	286		286
Libertad Asistida	398	204	602
Libertad Vigilada	35		35
Prestaciones Económicas	8		8
Tratamiento ambulatorio por Consumo	59		59
Total general	2224	2503	4727

Cuadro 10. Proyectos en la Modalidad Atención a la Comunidad, por Unidad Organizacional, según Perfil



Modalidad Atención a la Comunidad Perfil	Unidad Organizacional		
	Montevideo	Interior	Total general
Apoyo al egreso	2		2
Apoyo terapéutico	3		3
Áreas pedagógicas	1	3	4
Atención al Niño y la Familia	4	4	8
Atención comunitaria	10	10	20
Capacitación y formación	3	2	5
Educativo, recreativo y social	7		7
Equipo territorial		1	1
Estudio y Derivación	1	21	22
Formación en Deportes	1		1
Legitimación Adoptiva y Adopción	3		3
Libertad Asistida	13	12	25
Libertad Vigilada	1		1
Prestaciones Económicas	1		1
Promoción de jóvenes	1		1
Tratamiento ambulatorio por Consumo	1		1
Víctimas de Violencia	1	1	2
Total general	53	54	107

Cuadro 11. Niños, Niñas y Adolescentes atendidos en la Modalidad Atención Integral de Tiempo Parcial, por Relación Institucional, según Perfil



Modalidad Atención Integral de Tiempo Parcial Perfil	Relación Institucional		
	Oficial	Convenios	Total general
Adolescentes embarazadas, Madres y o Padres con hijos.		50	50
CAIF		44627	44627
Centro Diurno	1347	150	1497
Centro Juvenil	145	4186	4331
Club de Niños	895	9227	10122
Discapacidad Tiempo Parcial		1295	1295
Niño en Situación de Calle	122	749	871
Orientación, Capacitación y Formación	42		42
Tratamiento por Consumo de Sustancias psicoactivas	4		4
Víctimas de Violencia		400	400
Total general	2555	60684	63239

Cuadro 12. Proyectos en la Modalidad Atención Integral de Tiempo Parcial, por Relación Institucional, según Perfil



Modalidad Atención Integral de Tiempo Parcial	Relación Institucional		
	Oficial	Convenio	Total general
Adolescentes embarazadas, Madres y o Padres con hijos.		1	1
Albergue Tiempo Parcial	1		1
CAIF		339	339
Centro Diurno	38	2	40
Centro Juvenil	10	75	85
Club de Niños	25	136	161
Discapacidad Tiempo Parcial		29	29
Niño en Situación de Calle	3	17	20
Orientación, Capacitación y Formación	4		4
Tratamiento por Consumo de Sustancias psicoactivas	1		1
Víctimas de Violencia		9	9
Total general	82	608	690

Cuadro 13. Niños, Niñas y Adolescentes atendidos en la Modalidad Atención Integral de Tiempo Parcial, por Unidad Organizacional, según Perfil



Modalidad Atención Integral de Tiempo Parcial	Unidad Organizacional		
	Montevideo	Interior	Total general
Adolescentes embarazadas, Madres y o Padres con hijos.	50		50
CAIF	10876	33751	44627
Centro Diurno	383	1114	1497
Centro Juvenil	2153	2178	4331
Club de Niños	4070	6052	10122
Discapacidad Tiempo Parcial	780	515	1295
Niño en Situación de Calle	634	237	871
Orientación, Capacitación y Formación		42	42
Tratamiento por Consumo de Sustancias psicoactivas	4		4
Víctimas de Violencia	306	94	400
Total general	19256	43983	63239

Cuadro 14. Proyectos en la Modalidad Atención Integral de Tiempo Parcial por Unidad Organizacional, según Perfil



Modalidad Atención Integral de Tiempo Parcial Perfil	Unidad Organizacional		
	Montevideo	Interior	Total general
Adolescentes embarazadas, Madres y o Padres con hijos.	1		1
Albergue Tiempo Parcial		1	1
CAIF	77	262	339
Centro Diurno	9	31	40
Centro Juvenil	42	43	85
Club de Niños	59	102	161
Discapacidad Tiempo Parcial	16	13	29
Niño en Situación de Calle	15	5	20
Orientación, Capacitación y Formación	1	3	4
Tratamiento por Consumo de Sustancias psicoactivas	1		1
Víctimas de Violencia	7	2	9
Total general	228	462	690

Cuadro 15. Niños, Niñas y Adolescentes atendidos en la Modalidad Alternativa Familiar, por Relación Institucional, según Perfil



Modalidad Alternativa Familiar	Relación Institucional	
	Oficial	Total general
Cuidadoras de Primera Atención	170	170
Hogares de Alternativa Familiar	1020	1020
Total general	1190	1190

Cuadro 16. Proyectos en la Modalidad Alternativa Familiar, por Relación Institucional, según Perfil



Modalidad Alternativa Familiar Perfil	Relación Institucional		Total general
	Oficial	Otros	
Cuidadoras de Primera Atención	50		50
Hogares de Alternativa Familiar	398	1	399
Total general	448	1	449

Cuadro 17. Niños, Niñas y Adolescentes atendidos en la Modalidad Alternativa Familiar, por Unidad Organizacional, según Perfil



Modalidad Alternativa Familiar	Unidad Organizacional		
	Montevideo	Interior	Total general
Cuidadoras de Primera Atención	167	3	170
Hogares de Alternativa Familiar	99	921	1020
Total general	266	924	1190

Cuadro 18. Proyectos en la Modalidad Alternativa Familiar por Unidad Organizacional, según Perfil



Modalidad Alternativa Familiar	Unidad Organizacional		
	Montevideo	Interior	Total general
Cuidadoras de Primera Atención	48	2	50
Hogares de Alternativa Familiar	79	320	399
Total general	127	322	449

Cuadro 19. Niños, Niñas y Adolescentes atendidos en la Modalidad Atención Integral de Tiempo Completo, por Relación Institucional, según Perfil



Modalidad Atención Integral de Tiempo Completo Perfil	Relación Institucional		
	Oficial	Convenios	Total general
24 Horas	1027	983	2010
Albergue Tiempo Completo		172	172
Centro de Ingreso	152		152
Centro de Internación Transitoria	88		88
Discapacidad Tiempo Completo	52	585	637
Educativas Altamente específicas		151	151
Hogar Pequeño	66		66
Madres Adolescentes y adolescentes embarazadas	52	39	91
Niño en Situación de Calle de Tiempo Completo		52	52
Privación de Libertad	326		326
Régimen de Semi-Libertad	22		22
Tratamiento por Consumo de Sustancias psicoactivas	6	58	64
Total general	1791	2040	3831

Cuadro 20. Proyectos en la Modalidad Atención Integral de Tiempo Completo, por Relación Institucional, según Perfil



Modalidad Atención Integral de Tiempo Completo Perfil	Relación Institucional		
	Oficial	Convenios	Total general
24 Horas	63	34	97
Albergue Tiempo Completo		6	6
Centro de Ingreso	6		6
Centro de Internación Transitoria	6		6
Discapacidad Tiempo Completo	2	13	15
Educativas Altamente específicas		7	7
Hogar Pequeño	8		8
Madres Adolescentes y adolescentes embarazadas	2	1	3
Niño en Situación de Calle de Tiempo Completo		5	5
Niños de 0 a 7 años	1		1
Privación de Libertad	16		16
Régimen de Semi-Libertad	2		2
Tratamiento por Consumo de Sustancias psicoactivas	1	3	4
Total general	107	69	176

Cuadro 21. Niños, Niñas y Adolescentes atendidos en la Modalidad Atención Integral de Tiempo Completo, por Unidad Organizacional, según Perfil



Modalidad Atención Integral de Tiempo Completo Perfil	Unidad Organizacional		
	Montevideo	Interior	Total general
24 Horas	725	1285	2010
Albergue Tiempo Completo	172		172
Centro de Ingreso	152		152
Centro de Internación Transitoria	63	25	88
Discapacidad Tiempo Completo	408	229	637
Educativas Altamente específicas	151		151
Hogar Pequeño	50	16	66
Madres Adolescentes y adolescentes embarazadas	91		91
Niño en Situación de Calle de Tiempo Completo	52		52
Privación de Libertad	326		326
Régimen de Semi-Libertad	12	10	22
Tratamiento por Consumo de Sustancias psicoactivas	64		64
Total general	2266	1565	3831

Cuadro 22. Proyectos en la Modalidad Atención Integral de Tiempo Completo por Unidad Organizacional, según Perfil



Modalidad Atención Integral de Tiempo Completo Perfil	Unidad Organizacional		
	Montevideo	Interior	Total general
24 Horas	31	66	97
Albergue Tiempo Completo	6		6
Centro de Ingreso	6		6
Centro de Internación Transitoria	1	5	6
Discapacidad Tiempo Completo	10	5	15
Educativas Altamente específicas	7		7
Hogar Pequeño	6	2	8
Madres Adolescentes y adolescentes embarazadas	3		3
Niño en Situación de Calle de Tiempo Completo	5		5
Niños de 0 a 7 años	1		1
Privación de Libertad	16		16
Régimen de Semi-Libertad	1	1	2
Tratamiento por Consumo de Sustancias psicoactivas	4		4
Total general	97	79	176

Sistema de Responsabilidad Penal Adolescente (SIRPA)



Cuadro 42. Adolescentes que cumplen Medidas Judiciales en dependencias del SIRPA, por Relación Institucional, según Tipo de Medida



Población SIRPA	Relación Institucional		
	Oficial	Convenio	Total general
Medidas Privativas de Libertad			
Privación de Libertad	326		326
Régimen de Semi-Libertad	22		22
Medidas No Privativas de Libertad			
Libertad Asistida	381	221	602
Libertad Vigilada	35		35
Total general	764	221	985

Cuadro 43. Proyectos dependientes de SIRPA en los que se cumplen Medidas Judiciales, por Relación Institucional, según Tipo de Medidas



Proyectos SIRPA	Relación Institucional			
	Tipo de Medida Judicial	Oficial	Convenio	Total general
Medidas Privativas de Libertad				
Privación de Libertad		16		16
Régimen de Semi-Libertad		2		2
Medidas No Privativas de Libertad				
Libertad Asistida		14	11	25
Libertad Vigilada		1		1
Total general		33	11	44

Cuadro 44. Adolescentes atendidos en SIRPA, por Unidad Organizacional, según Tipo de Medidas



Población SIRPA	Unidad Organizacional		
	Montevideo	Interior	Total general
Tipo de Medida Judicial			
Medidas Privativas de Libertad			
Privación de Libertad	326		326
Régimen de Semi-Libertad	12	10	22
Medidas No Privativas de Libertad			
Libertad Asistida	398	204	602
Libertad Vigilada	35		35
Total general	771	214	985

Cuadro 45. Proyectos dependientes de SIRPA en los que se cumplen Medidas Judiciales, según Unidad Organizacional y Tipo de Medida



Proyectos SIRPA	Unidad Organizacional		
	Montevideo	Interior	Total general
Tipo de Medida Judicial			
Medidas Privativas de Libertad			
Privación de Libertad	16		16
Régimen de Semi-Libertad	1	1	2
Medidas No Privativas de Libertad			
Libertad Asistida	13	12	25
Libertad Vigilada	1		1
Total general	31	13	44



Notas

- Este Estudio de Población y Proyectos presenta una síntesis de las situaciones a Enero de 2012, realizada en Febrero de 2015.
- En la categoría “Relación Institucional”, se entiende por “Convenios” a los Proyectos gestionados por Organizaciones de la Sociedad Civil con el apoyo de I.N.A.U. A su vez, se denomina “Otros” a los Proyectos que tienen convenios interinstitucionales; y con otras Instituciones públicas, como el MI.DE.S.
- La categoría “Unidad Organizacional” se recodifica en “Montevideo” e “Interior”, teniendo en cuenta la dependencia jerárquica . Se debe considerar que en algunos casos puede no coincidir la ubicación geográfica del Proyecto con su Unidad Organizacional (principalmente en Montevideo y Canelones).