

# Instituto del Niño y Adolescente del Uruguay



**POBLACIÓN Y PROYECTOS**  
**FEBRERO 2012**

# Datos de la Población



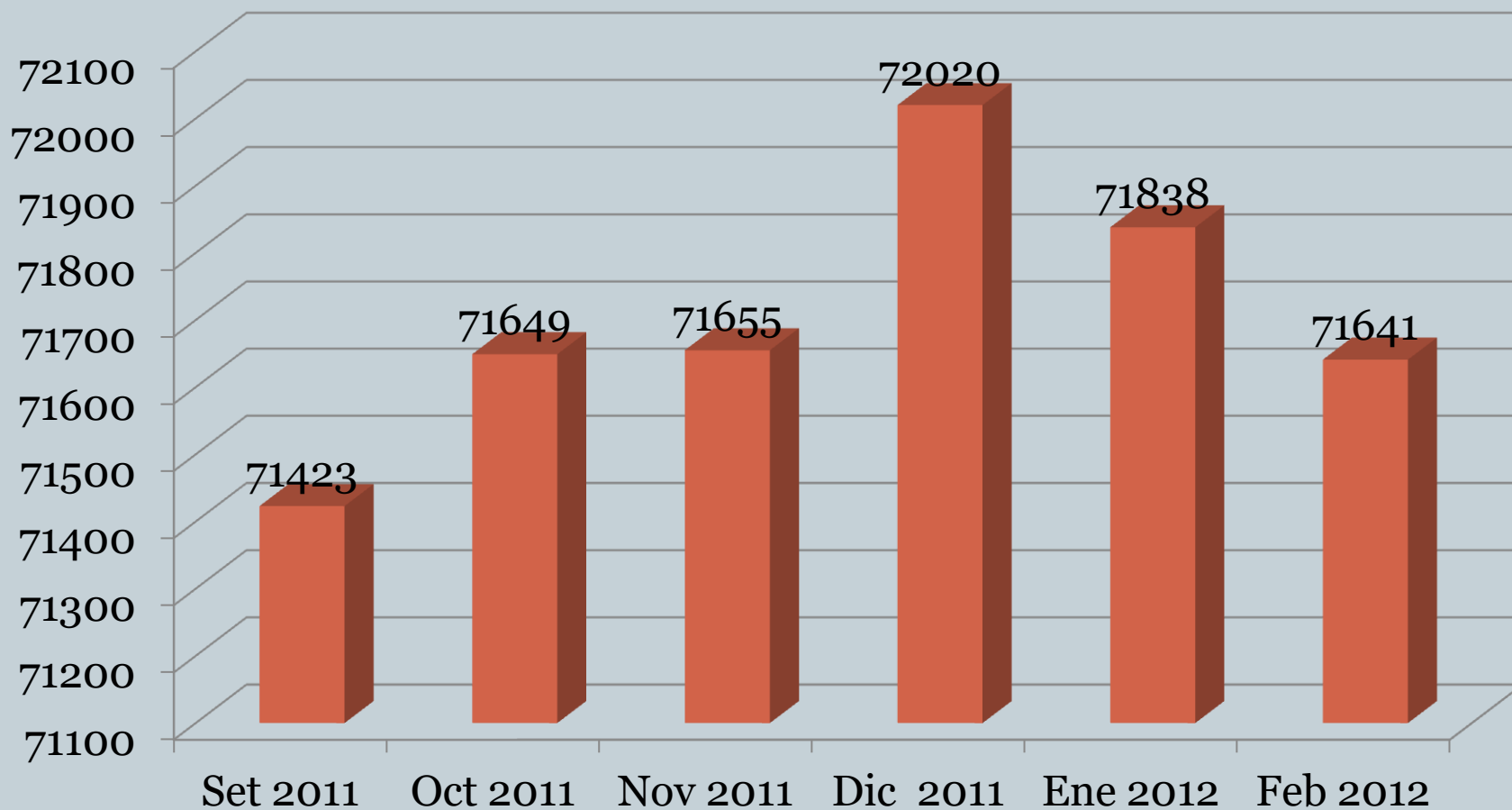
# Cuadro 1. Niños, Niñas y Adolescentes atendidos en la Institución por Edad, según Sexo



<b>Población</b>	<b>Edad</b>					
<b>Sexo</b>	<b>0-3</b>	<b>4-5</b>	<b>6-12</b>	<b>13-17</b>	<b>18 y más</b>	<b>Total general</b>
Niñas	19549	3732	6331	3980	592	34184
Varones	20351	3897	6916	5313	980	37457
<b>Total general</b>	<b>39900</b>	<b>7629</b>	<b>13247</b>	<b>9293</b>	<b>1572</b>	<b>71641</b>

\*Incluye a los Niños, Niñas y Adolescentes atendidos en la Institución.

# Gráfico 1. Evolución de la Población atendida en la Institución



\*Incluye a los Niños, Niñas y Adolescentes atendidos en la Institución.

## Cuadro 2. Niños, Niñas y Adolescentes atendidos, por Edad, según Modalidad de atención y Sexo



Población		Edad					Total
Modalidad	Sexo	0-3	4-5	6-12	13-17	18 y más	general
Atención en la Comunidad	Niñas	224	151	666	716	208	1965
	Varones	268	194	778	1174	414	2828
<b>Total Atención en la Comunidad</b>		<b>492</b>	<b>345</b>	<b>1444</b>	<b>1890</b>	<b>622</b>	<b>4793</b>
Atención Integral de Tiempo Parcial	Niñas	19268	3482	5118	2503	110	30481
	Varones	20033	3577	5538	3199	112	32459
<b>Total Atención Integral de Tiempo Parcial</b>		<b>39301</b>	<b>7059</b>	<b>10656</b>	<b>5702</b>	<b>222</b>	<b>62940</b>
Alternativa Familiar	Niñas	61	50	235	196	39	581
	Varones	83	57	236	188	35	599
<b>Total Alternativa Familiar</b>		<b>144</b>	<b>107</b>	<b>471</b>	<b>384</b>	<b>74</b>	<b>1180</b>
Atención Integral de Tiempo Completo	Niñas	143	80	436	723	278	1660
	Varones	157	101	515	1011	501	2285
<b>Total Atención Integral de Tiempo Completo</b>		<b>300</b>	<b>181</b>	<b>951</b>	<b>1734</b>	<b>779</b>	<b>3945</b>
<b>Total general</b>		<b>40237</b>	<b>7692</b>	<b>13522</b>	<b>9710</b>	<b>1697</b>	<b>72858</b>

\*En este cuadro y en los subsiguientes a diferencia del Cuadro anterior, se presenta la cantidad de prestaciones otorgadas (puede ser más de una por niño, niña o adolescente). Incluye la Población de SIRPA.

## Cuadro 3. Niños, Niñas y Adolescentes atendidos por Relación Institucional, según Modalidad de atención

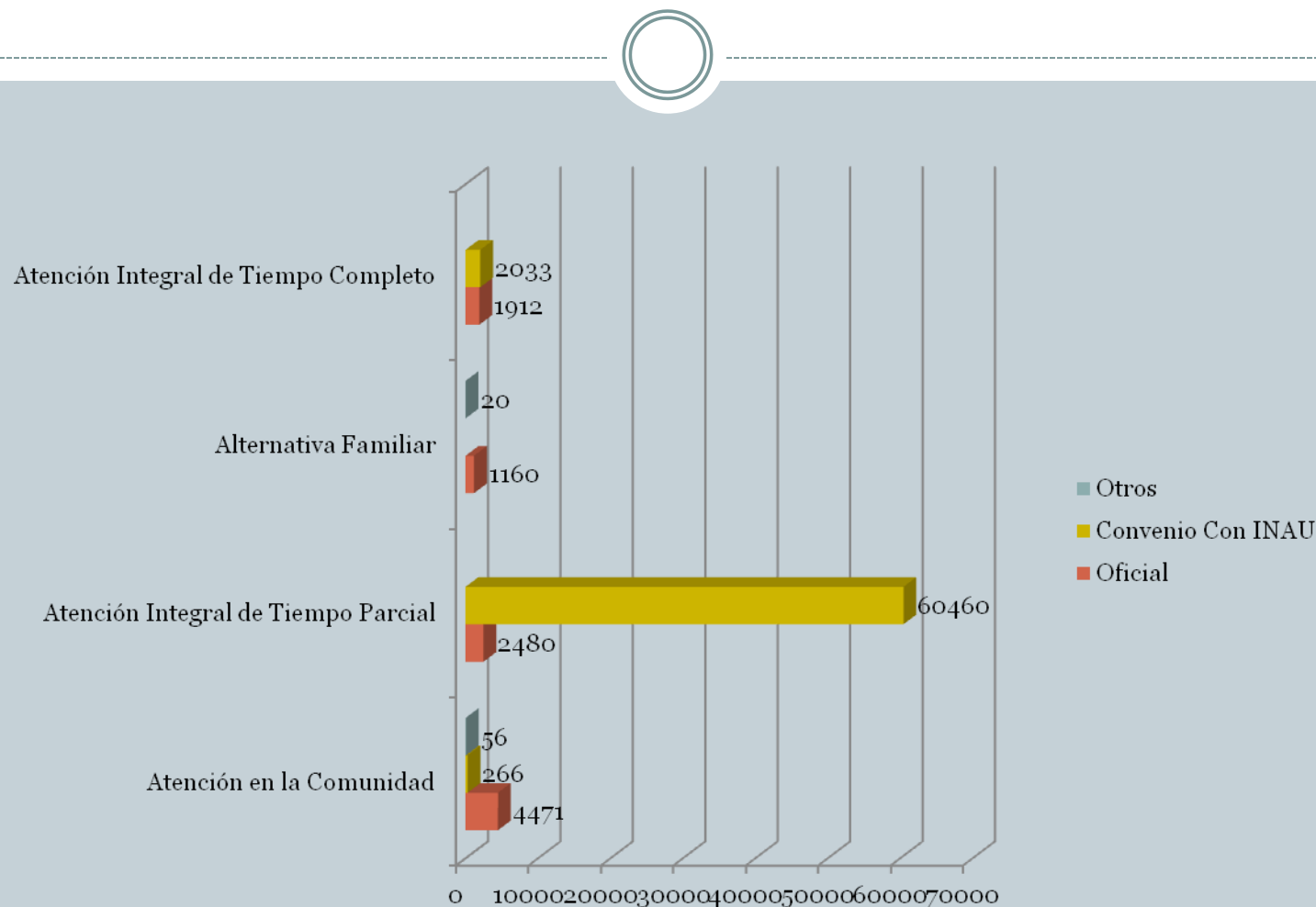


### Población

### Relación Institucional

Modalidad	Oficial	Convenio	Otro	Total general
Atención en la Comunidad	4471	266	56	4793
Atención Integral de Tiempo Parcial	2480	60460		62940
Alternativa Familiar	1160		20	1180
Atención Integral de Tiempo Completo	1912	2033		3945
<b>Total general</b>	<b>10023</b>	<b>62759</b>	<b>76</b>	<b>72858</b>

## Gráfico 2. Distribución de la población atendida por Relación Institucional, según Modalidad de atención



## Cuadro 4. Proyectos de atención por Relación Institucional, según Modalidad de atención



Proyectos	Relación Institucional				Total general
	Oficial		Convenio	Otros	
Modalidad	Oficial		Convenio	Otros	Total general
Atención en la Comunidad	83	20		5	108
Atención Integral de Tiempo Parcial	82	607			689
Alternativa Familiar	448	2	7		457
Atención Integral de Tiempo Completo	108	69			177
<b>Total general</b>	<b>721</b>	<b>698</b>	<b>7</b>	<b>5</b>	<b>1431</b>



# Gráfico 3. Distribución de Proyectos por Modalidad, según Relación Institucional



## Cuadro 5. Niños, Niñas y Adolescentes atendidos, por Unidad Organizacional, según Modalidad de atención



<b>Población</b>	<b>Unidad Organizacional</b>		
	<b>Montevideo</b>	<b>Interior</b>	<b>Total general</b>
Atención en la Comunidad	2279	2514	4793
Atención Integral de Tiempo Parcial	19088	43852	62940
Alternativa Familiar	258	922	1180
Atención Integral de Tiempo Completo	2362	1583	3945
<b>Total general</b>	<b>23987</b>	<b>48871</b>	<b>72858</b>

## Gráfico 4. Distribución de la población atendida

Gráfico 4.1 por Modalidad de atención, según Unidad Organizacional

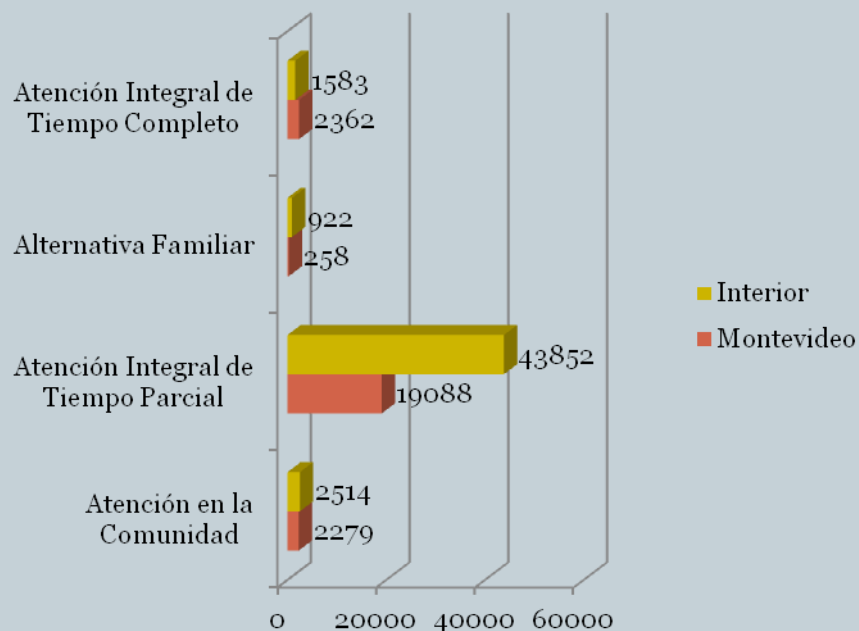
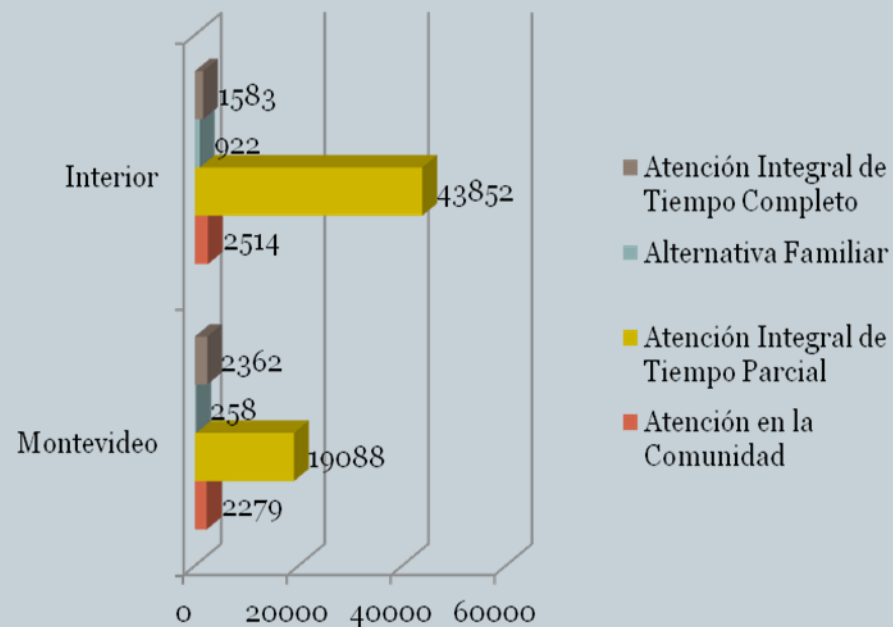


Gráfico 4.2 por Unidad Organizacional, según Modalidad de atención



## Cuadro 6. Proyectos de atención por Unidad Organizacional, según Modalidad de atención



Proyectos	Unidad Organizacional		
	Montevideo	Interior	Total general
Atención en la Comunidad	54	54	108
Atención Integral de Tiempo Parcial	228	461	689
Alternativa Familiar	129	328	457
Atención Integral de Tiempo Completo	98	79	177
<b>Total general</b>	<b>509</b>	<b>922</b>	<b>1431</b>

# Gráfico 5. Distribución de Proyectos por Unidad Organizacional, según Modalidad de atención

Gráfico 5.1 por Modalidad de atención, según Unidad Organizacional

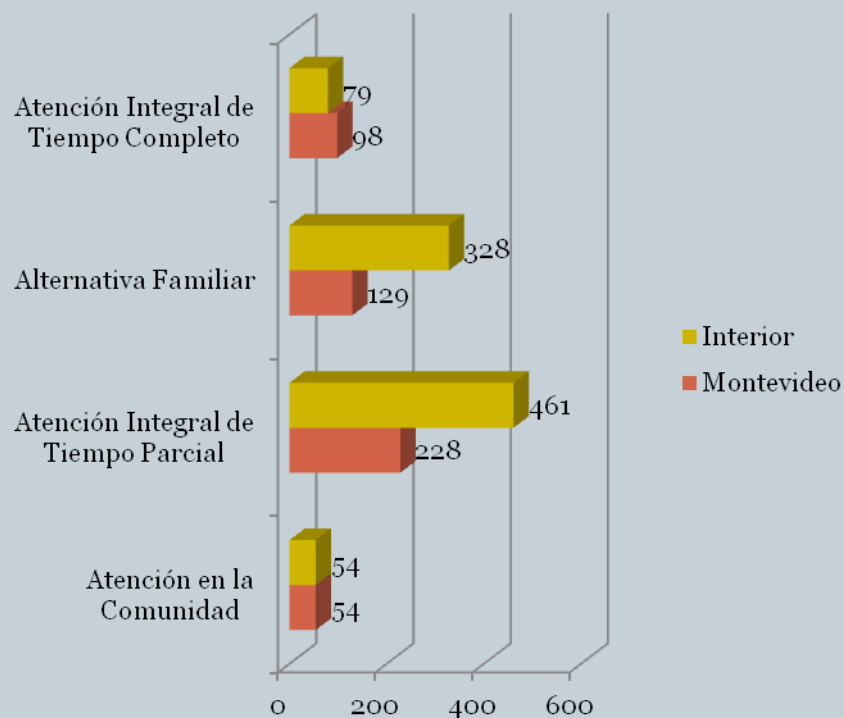
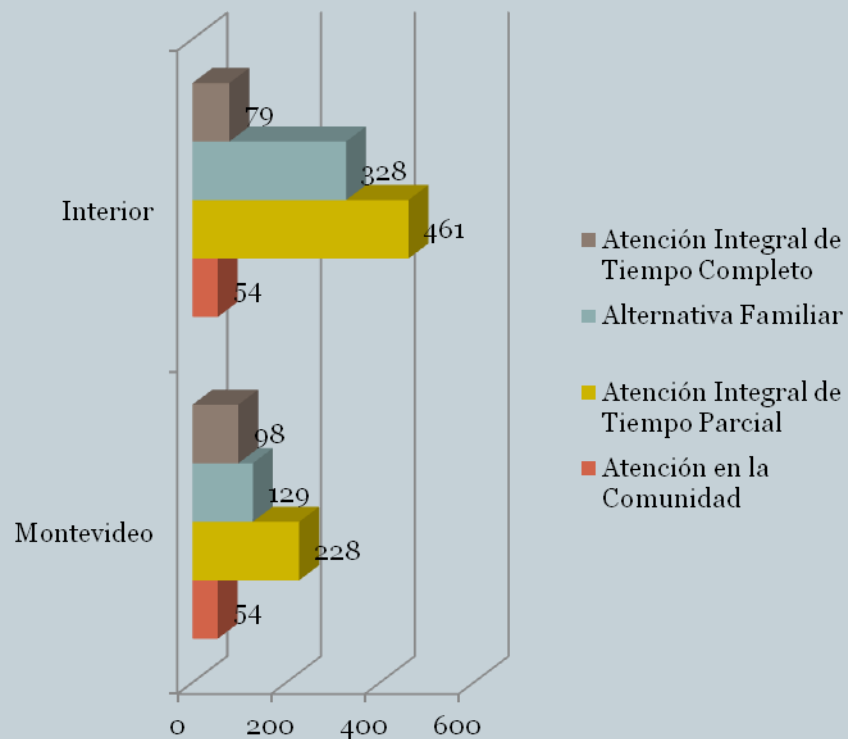


Gráfico 5.2 por Unidad Organizacional, según Modalidad de atención



# Distribución según Modalidades y Perfiles



## Cuadro 7. Niños, Niñas y Adolescentes atendidos en la Modalidad Atención a la Comunidad, por Relación Institucional, según Perfil



Modalidad Atención a la Comunidad	Relación Institucional			Total general	
	Perfil	Oficial	Convenios		Otros
Apoyo al egreso		17	77		94
Áreas pedagógicas		25			25
Atención al Niño y la Familia		724			724
Atención comunitaria		788			788
Capacitación y Formación		380			380
Educativo, recreativo y social				56	56
Equipo territorial		14			14
Estudio y Derivación		1796			1796
Legitimación Adoptiva y Adopción		296			296
Libertad Asistida		329	189		518
Libertad Vigilada		33			33
Prestaciones Económicas		8			8
Tratamiento ambulatorio por Consumo		61			61
<b>Total general</b>		<b>4471</b>	<b>266</b>	<b>56</b>	<b>4793</b>

## Cuadro 8. Proyectos en la Modalidad Atención a la Comunidad, por Relación Institucional, según Perfil



Modalidad Atención a la Comunidad Perfil	Relación Institucional			Total General
	Oficial	Convenios	Otros	
Apoyo al egreso	1	1		2
Apoyo terapéutico		3		3
Áreas pedagógicas	4			4
Atención al Niño y la Familia	8			8
Atención comunitaria	20			20
Capacitación y formación	4	1		5
Educativo, recreativo y social		2	5	7
Equipo territorial	2			2
Estudio y Derivación	22			22
Formación en Deportes		1		1
Legitimación Adoptiva y Adopción	3			3
Libertad Asistida	14	11		25
Libertad Vigilada	1			1
Prestaciones Económicas	1			1
Promoción de jóvenes		1		1
Tratamiento ambulatorio por Consumo	1			1
Víctimas de Violencia	2			2
<b>Total general</b>	<b>83</b>	<b>20</b>	<b>5</b>	<b>108</b>

Fuente: S.I.P.I. Instituto del Niño y Adolescente del Uruguay- Sistema de Información para la Infancia



## Cuadro 9. Niños, Niñas y Adolescentes atendidos en la Modalidad Atención a la Comunidad, por Unidad Organizacional, según Perfil



Modalidad Atención a la Comunidad Perfil	Unidad Organizacional		
	Montevideo	Interior	Total general
Apoyo al egreso	94		94
Áreas pedagógicas		25	25
Atención al Niño y la Familia	328	396	724
Atención comunitaria	389	399	788
Capacitación y Formación	340	40	380
Educativo, recreativo y social	56		56
Equipo territorial	14		14
Estudio y Derivación	319	1477	1796
Legitimación Adoptiva y Adopción	296		296
Libertad Asistida	341	177	518
Libertad Vigilada	33		33
Prestaciones Económicas	8		8
Tratamiento ambulatorio por Consumo	61		61
<b>Total general</b>	<b>2279</b>	<b>2514</b>	<b>4793</b>

## Cuadro 10. Proyectos en la Modalidad Atención a la Comunidad, por Unidad Organizacional, según Perfil



Modalidad Atención a la Comunidad Perfil	Unidad Organizacional		
	Montevideo	Interior	Total general
Apoyo al egreso	2		2
Apoyo terapéutico	3		3
Áreas pedagógicas	1	3	4
Atención al Niño y la Familia	4	4	8
Atención comunitaria	10	10	20
Capacitación y formación	3	2	5
Educativo, recreativo y social	7		7
Equipo territorial	1	1	2
Estudio y Derivación	1	21	22
Formación en Deportes	1		1
Legitimación Adoptiva y Adopción	3		3
Libertad Asistida	13	12	25
Libertad Vigilada	1		1
Prestaciones Económicas	1		1
Promoción de jóvenes	1		1
Tratamiento ambulatorio por Consumo	1		1
Víctimas de Violencia	1	1	2
<b>Total general</b>	<b>54</b>	<b>54</b>	<b>108</b>

## Cuadro 11. Niños, Niñas y Adolescentes atendidos en la Modalidad Atención Integral de Tiempo Parcial, por Relación Institucional, según Perfil



Modalidad Atención Integral de Tiempo Parcial Perfil	Relación Institucional		
	Oficial	Convenios	Total general
Adolescentes embarazadas, Madres y o Padres con hijos.		46	46
Albergue Tiempo Parcial	3		3
CAIF		44502	44502
Centro Diurno	1294	150	1444
Centro Juvenil	139	4131	4270
Club de Niños	872	9196	10068
Discapacidad Tiempo Parcial		1299	1299
Niño en Situación de Calle	125	755	880
Orientación, Capacitación y Formación	42		42
Tratamiento por Consumo de Sustancias psicoactivas	5		5
Víctimas de Violencia		381	381
<b>Total general</b>	<b>2480</b>	<b>60460</b>	<b>62940</b>

## Cuadro 12. Proyectos en la Modalidad Atención Integral de Tiempo Parcial, por Relación Institucional, según Perfil



Modalidad Atención Integral de Tiempo Parcial	Relación Institucional		
	Oficial	Convenio	Total general
Adolescentes embarazadas, Madres y o Padres con hijos.		1	1
Albergue Tiempo Parcial	1		1
CAIF		339	339
Centro Diurno	38	2	40
Centro Juvenil	10	74	84
Club de Niños	25	136	161
Discapacidad Tiempo Parcial		29	29
Niño en Situación de Calle	3	17	20
Orientación, Capacitación y Formación	4		4
Tratamiento por Consumo de Sustancias psicoactivas	1		1
Víctimas de Violencia		9	9
<b>Total general</b>	<b>82</b>	<b>607</b>	<b>689</b>

## Cuadro 13. Niños, Niñas y Adolescentes atendidos en la Modalidad Atención Integral de Tiempo Parcial, por Unidad Organizacional, según Perfil



Modalidad Atención Integral de Tiempo Parcial Perfil	Unidad Organizacional		
	Montevideo	Interior	Total general
Adolescentes embarazadas, Madres y o Padres con hijos.	46		46
Albergue Tiempo Parcial		3	3
CAIF	10789	33713	44502
Centro Diurno	334	1110	1444
Centro Juvenil	2141	2129	4270
Club de Niños	4043	6025	10068
Discapacidad Tiempo Parcial	781	518	1299
Niño en Situación de Calle	643	237	880
Orientación, Capacitación y Formación		42	42
Tratamiento por Consumo de Sustancias psicoactivas	5		5
Víctimas de Violencia	306	75	381
<b>Total general</b>	<b>19088</b>	<b>43852</b>	<b>62940</b>

## Cuadro 14. Proyectos en la Modalidad Atención Integral de Tiempo Parcial por Unidad Organizacional, según Perfil



Modalidad Atención Integral de Tiempo Parcial	Unidad Organizacional		
	Montevideo	Interior	Total general
Adolescentes embarazadas, Madres y o Padres con hijos.	1		1
Albergue Tiempo Parcial		1	1
CAIF	77	262	339
Centro Diurno	9	31	40
Centro Juvenil	42	42	84
Club de Niños	59	102	161
Discapacidad Tiempo Parcial	16	13	29
Niño en Situación de Calle	15	5	20
Orientación, Capacitación y Formación	1	3	4
Tratamiento por Consumo de Sustancias psicoactivas	1		1
Víctimas de Violencia	7	2	9
<b>Total general</b>	<b>228</b>	<b>461</b>	<b>689</b>

## Cuadro 15. Niños, Niñas y Adolescentes atendidos en la Modalidad Alternativa Familiar, por Relación Institucional, según Perfil



<b>Modalidad Alternativa Familiar</b>	<b>Relación Institucional</b>		
	<b>Oficial</b>	<b>Otros</b>	<b>Total general</b>
Cuidadoras de Primera Atención	155		155
Hogar Acogimiento Fliar - Flia ajena		12	12
Hogar Acogimiento Fliar - Flia extensa		8	8
Hogares de Alternativa Familiar	1005		1005
<b>Total general</b>	<b>1160</b>	<b>20</b>	<b>1180</b>

## Cuadro 16. Proyectos en la Modalidad Alternativa Familiar, por Relación Institucional, según Perfil



Modalidad Alternativa Familiar Perfil	Relación Institucional			Total general
	Oficial	Convenios	Otros	
Cuidadoras de Primera Atención	50			50
Hogar Acogimiento Fliar - Flia ajena			3	3
Hogar Acogimiento Fliar - Flia extensa			3	3
Hogares de Acogimiento Familiar		2		2
Hogares de Alternativa Familiar	398		1	399
<b>Total general</b>	<b>448</b>	<b>2</b>	<b>7</b>	<b>457</b>



## Cuadro 17. Niños, Niñas y Adolescentes atendidos en la Modalidad Alternativa Familiar, por Unidad Organizacional, según Perfil



Modalidad Alternativa Familiar	Unidad Organizacional		
	Montevideo	Interior	Total general
Cuidadoras de Primera Atención	152	3	155
Hogar Acogimiento Fliar - Flia ajena		12	12
Hogar Acogimiento Fliar - Flia extensa	8		8
Hogares de Alternativa Familiar	98	907	1005
<b>Total general</b>	<b>258</b>	<b>922</b>	<b>1180</b>

## Cuadro 18. Proyectos en la Modalidad Alternativa Familiar por Unidad Organizacional, según Perfil



Modalidad Alternativa Familiar	Unidad Organizacional		
	Montevideo	Interior	Total general
Cuidadoras de Primera Atención	48	2	50
Hogar Acogimiento Fliar - Flia ajena		3	3
Hogar Acogimiento Fliar - Flia extensa	2	1	3
Hogares de Acogimiento Familiar		2	2
Hogares de Alternativa Familiar	79	320	399
<b>Total general</b>	<b>129</b>	<b>328</b>	<b>457</b>

## Cuadro 19. Niños, Niñas y Adolescentes atendidos en la Modalidad Atención Integral de Tiempo Completo, por Relación Institucional, según Perfil



Modalidad Atención Integral de Tiempo Completo Perfil	Relación Institucional		
	Oficial	Convenios	Total general
24 Horas	1057	979	2036
Albergue Tiempo Completo		170	170
Centro de Ingreso	149		149
Centro de Internación Transitoria	104		104
Discapacidad Tiempo Completo	51	586	637
Educativas Altamente específicas		157	157
Hogar Pequeño	66		66
Madres Adolescentes y adolescentes embarazadas	48	41	89
Niño en Situación de Calle de Tiempo Completo		49	49
Privación de Libertad	415		415
Régimen de Semi-Libertad	17		17
Tratamiento por Consumo de Sustancias psicoactivas	5	51	56
<b>Total general</b>	<b>1912</b>	<b>2033</b>	<b>3945</b>

## Cuadro 20. Proyectos en la Modalidad Atención Integral de Tiempo Completo, por Relación Institucional, según Perfil



Modalidad Atención Integral de Tiempo Completo Perfil	Relación Institucional		
	Oficial	Convenios	Total general
24 Horas	63	34	97
Albergue Tiempo Completo		6	6
Centro de Ingreso	6		6
Centro de Internación Transitoria	6		6
Discapacidad Tiempo Completo	2	13	15
Educativas Altamente específicas		7	7
Hogar Pequeño	8		8
Madres Adolescentes y adolescentes embarazadas	2	1	3
Niño en Situación de Calle de Tiempo Completo		5	5
Niños de 0 a 7 años	1		1
Privación de Libertad	17		17
Régimen de Semi-Libertad	2		2
Tratamiento por Consumo de Sustancias psicoactivas	1	3	4
<b>Total general</b>	<b>108</b>	<b>69</b>	<b>177</b>

## Cuadro 21. Niños, Niñas y Adolescentes atendidos en la Modalidad Atención Integral de Tiempo Completo, por Unidad Organizacional, según Perfil



Modalidad Atención Integral de Tiempo Completo Perfil	Unidad Organizacional		
	Montevideo	Interior	Total general
24 Horas	729	1307	2036
Albergue Tiempo Completo	170		170
Centro de Ingreso	149		149
Centro de Internación Transitoria	83	21	104
Discapacidad Tiempo Completo	409	228	637
Educativas Altamente específicas	157		157
Hogar Pequeño	50	16	66
Madres Adolescentes y adolescentes embarazadas	89		89
Niño en Situación de Calle de Tiempo Completo	49		49
Privación de Libertad	415		415
Régimen de Semi-Libertad	6	11	17
Tratamiento por Consumo de Sustancias psicoactivas	56		56
<b>Total general</b>	<b>2362</b>	<b>1583</b>	<b>3945</b>

## Cuadro 22. Proyectos en la Modalidad Atención Integral de Tiempo Completo por Unidad Organizacional, según Perfil



Modalidad Atención Integral de Tiempo Completo Perfil	Unidad Organizacional		
	Montevideo	Interior	Total general
24 Horas	31	66	97
Albergue Tiempo Completo	6		6
Centro de Ingreso	6		6
Centro de Internación Transitoria	1	5	6
Discapacidad Tiempo Completo	10	5	15
Educativas Altamente específicas	7		7
Hogar Pequeño	6	2	8
Madres Adolescentes y adolescentes embarazadas	3		3
Niño en Situación de Calle de Tiempo Completo	5		5
Niños de 0 a 7 años	1		1
Privación de Libertad	17		17
Régimen de Semi-Libertad	1	1	2
Tratamiento por Consumo de Sustancias psicoactivas	4		4
<b>Total general</b>	<b>98</b>	<b>79</b>	<b>177</b>

# Sistema de Responsabilidad Penal Adolescente (SIRPA)



## Cuadro 42. Adolescentes que cumplen Medidas Judiciales en dependencias del SIRPA, por Relación Institucional, según Tipo de Medida



Población SIRPA	Relación Institucional		
	Oficial	Convenio	Total general
<b>Medidas Privativas de Libertad</b>			
Privación de Libertad	415		415
Régimen de Semi-Libertad	17		17
<b>Medidas No Privativas de Libertad</b>			
Libertad Asistida	329	189	518
Libertad Vigilada	33		33
<b>Total general</b>	<b>794</b>	<b>189</b>	<b>983</b>



## Cuadro 43. Proyectos dependientes de SIRPA en los que se cumplen Medidas Judiciales, por Relación Institucional, según Tipo de Medidas



Proyectos SIRPA	Relación Institucional		
	Oficial	Convenio	Total general
<b>Tipo de Medida Judicial</b>			
<b>Medidas Privativas de Libertad</b>			
Privación de Libertad	17		17
Régimen de Semi-Libertad	2		2
<b>Medidas No Privativas de Libertad</b>			
Libertad Asistida	14	11	25
Libertad Vigilada	1		1
<b>Total general</b>	<b>34</b>	<b>11</b>	<b>45</b>

## Cuadro 44. Adolescentes atendidos en SIRPA, por Unidad Organizacional, según Tipo de Medidas



Población SIRPA	Unidad Organizacional		
	Montevideo	Interior	Total general
<b>Tipo de Medida Judicial</b>			
<b>Medidas Privativas de Libertad</b>			
Privación de Libertad	415		415
Régimen de Semi-Libertad	6	11	17
<b>Medidas No Privativas de Libertad</b>			
Libertad Asistida	341	177	518
Libertad Vigilada	33		33
<b>Total general</b>	<b>795</b>	<b>188</b>	<b>983</b>

## Cuadro 45. Proyectos dependientes de SIRPA en los que se cumplen Medidas Judiciales, según Unidad Organizacional y Tipo de Medida



Proyectos SIRPA	Unidad Organizacional		
	Montevideo	Interior	Total general
<b>Tipo de Medida Judicial</b>			
<b>Medidas Privativas de Libertad</b>			
Privación de Libertad	17		17
Régimen de Semi-Libertad	1	1	2
<b>Medidas No Privativas de Libertad</b>			
Libertad Asistida	13	12	25
Libertad Vigilada	1		1
<b>Total general</b>	<b>32</b>	<b>13</b>	<b>45</b>



## Notas

- Este Estudio de Población y Proyectos presenta una síntesis de las situaciones a Febrero de 2012, realizada en Febrero de 2015.
- En la categoría “Relación Institucional”, se entiende por “Convenios” a los Proyectos gestionados por Organizaciones de la Sociedad Civil con el apoyo de I.N.A.U. A su vez, se denomina “Otros” a los Proyectos que tienen convenios interinstitucionales; y con otras Instituciones públicas, como el MI.DE.S.
- La categoría “Unidad Organizacional” se recodifica en “Montevideo” e “Interior”, teniendo en cuenta la dependencia jerárquica . Se debe considerar que en algunos casos puede no coincidir la ubicación geográfica del Proyecto con su Unidad Organizacional (principalmente en Montevideo y Canelones).