

Instituto del Niño y Adolescente del Uruguay



POBLACIÓN Y PROYECTOS
JULIO 2012

Datos de la Población



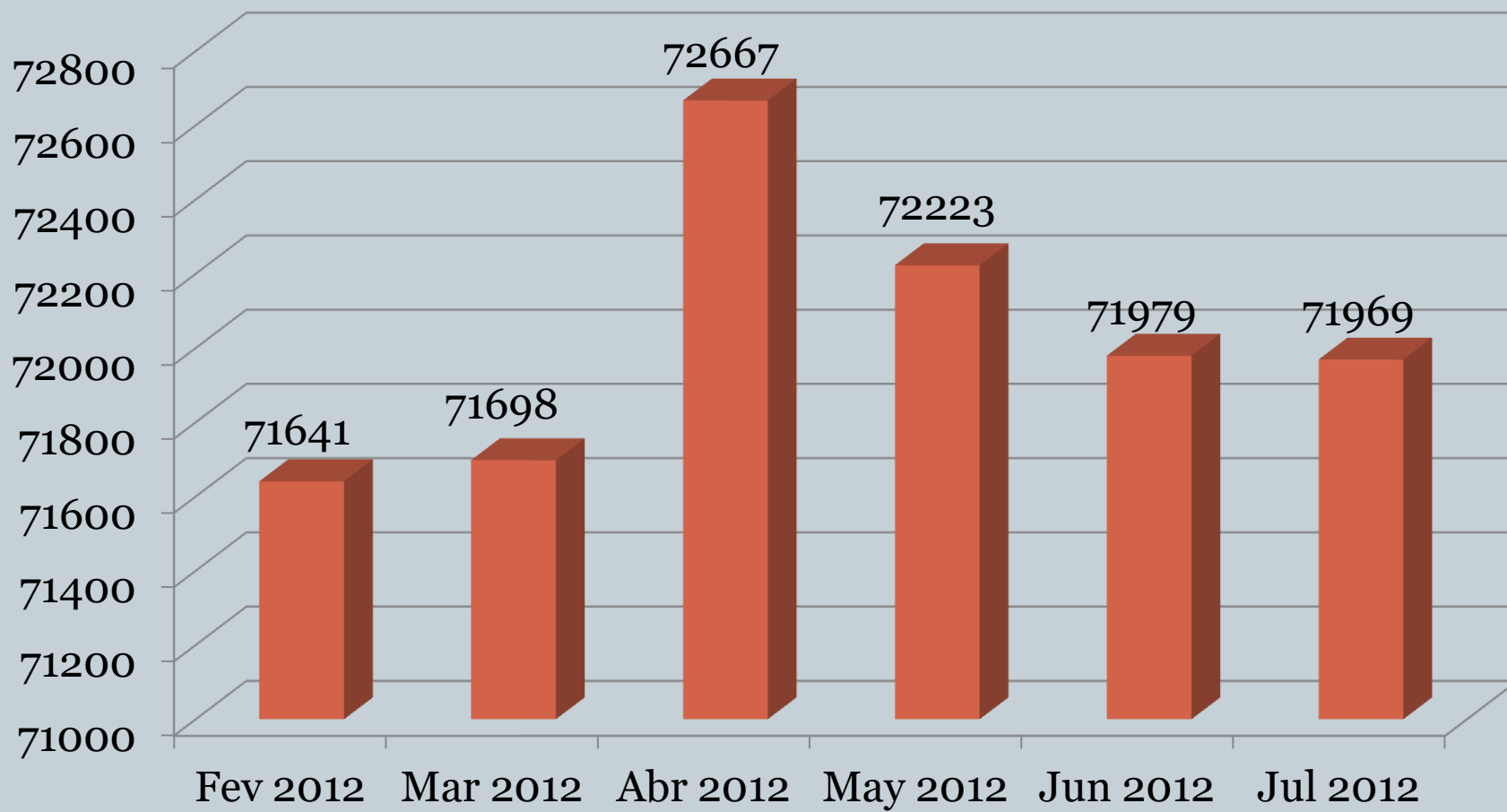
Cuadro 1. Niños, Niñas y Adolescentes atendidos en la Institución por Edad, según Sexo



| Población | Edad | | | | | |
|----------------------|--------------|-------------|--------------|--------------|-----------------|----------------------|
| Sexo | 0-3 | 4-5 | 6-12 | 13-17 | 18 y más | Total general |
| Niñas | 21295 | 2003 | 6404 | 3947 | 629 | 34278 |
| Varones | 22025 | 2137 | 7116 | 5368 | 1045 | 37691 |
| Total general | 43320 | 4140 | 13520 | 9315 | 1674 | 71969 |

*Incluye a los Niños, Niñas y Adolescentes atendidos en la Institución.

Gráfico 1. Evolución de la Población atendida en la Institución



*Incluye a los Niños, Niñas y Adolescentes atendidos en la Institución.

Cuadro 2. Niños, Niñas y Adolescentes atendidos, por Edad, según Modalidad de atención y Sexo



| Población | | Edad | | | | | Total general |
|---|---------|--------------|-------------|--------------|-------------|-------------|---------------|
| Modalidad | Sexo | 0-3 | 4-5 | 6-12 | 13-17 | 18 y más | |
| Atención en la Comunidad | Niñas | 226 | 152 | 699 | 734 | 231 | 2042 |
| | Varones | 268 | 212 | 832 | 1221 | 456 | 2989 |
| Total Atención en la Comunidad | | 494 | 364 | 1531 | 1955 | 687 | 5031 |
| Atención Integral de Tiempo Parcial | Niñas | 21056 | 1748 | 5228 | 2473 | 121 | 30626 |
| | Varones | 21750 | 1805 | 5776 | 3263 | 116 | 32710 |
| Total Atención Integral de Tiempo Parcial | | 42806 | 3553 | 11004 | 5736 | 237 | 63336 |
| Alternativa Familiar | Niñas | 59 | 42 | 239 | 213 | 38 | 591 |
| | Varones | 94 | 62 | 227 | 186 | 36 | 605 |
| Total Alternativa Familiar | | 153 | 104 | 466 | 399 | 74 | 1196 |
| Atención Integral de Tiempo Completo | Niñas | 150 | 80 | 430 | 692 | 283 | 1635 |
| | Varones | 164 | 93 | 510 | 1008 | 488 | 2263 |
| Total Atención Integral de Tiempo Completo | | 314 | 173 | 940 | 1700 | 771 | 3898 |
| Total general | | 43767 | 4194 | 13941 | 9790 | 1769 | 73461 |

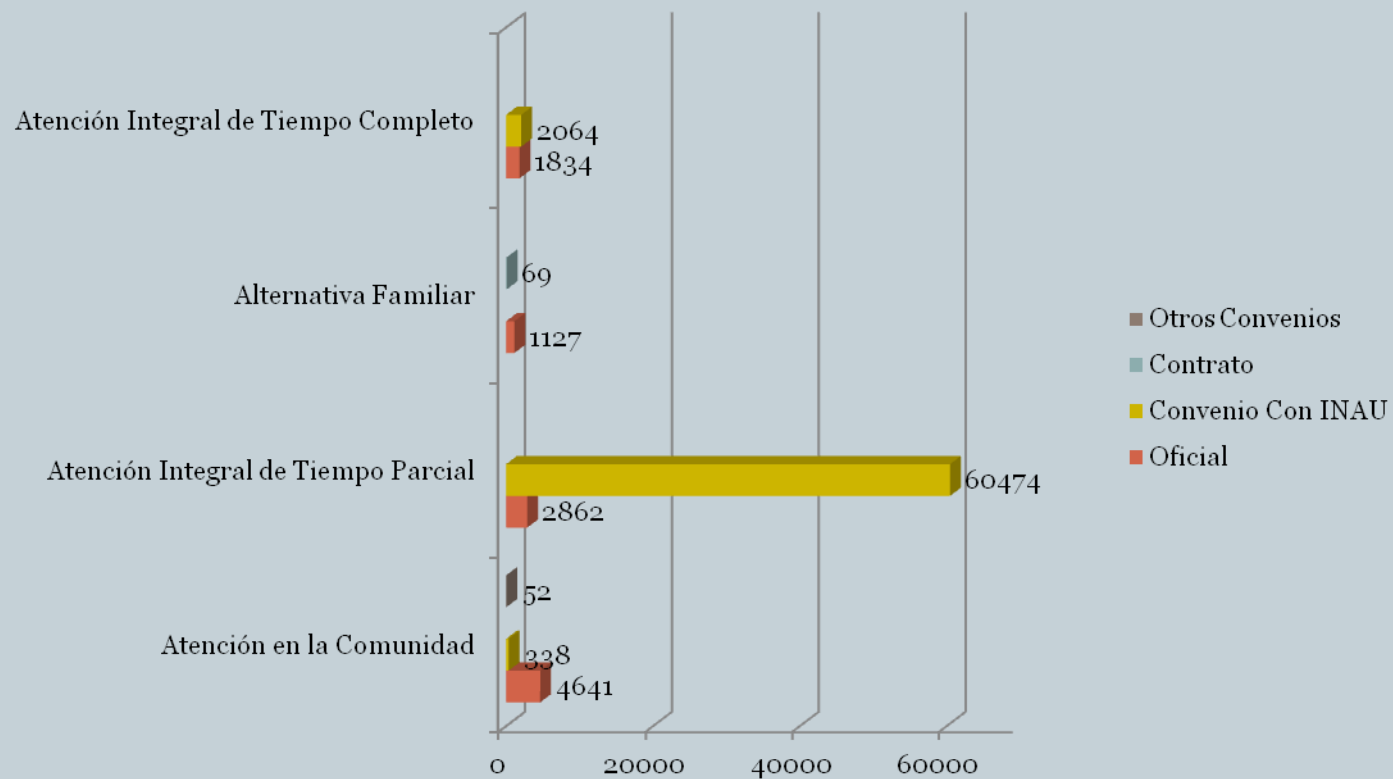
*En este cuadro y en los subsiguientes a diferencia del Cuadro anterior, se presenta la cantidad de prestaciones otorgadas (puede ser más de una por niño, niña o adolescente). Incluye la Población de SIRPA.

Cuadro 3. Niños, Niñas y Adolescentes atendidos por Relación Institucional, según Modalidad de atención



| Población | Relación Institucional | | | | |
|--------------------------------------|------------------------|--------------|-----------|-----------|---------------|
| | Oficial | Convenio | Contrato | Otros | Total general |
| Atención en la Comunidad | 4641 | 338 | | 52 | 5031 |
| Atención Integral de Tiempo Parcial | 2862 | 60474 | | | 63336 |
| Alternativa Familiar | 1127 | | 69 | | 1196 |
| Atención Integral de Tiempo Completo | 1834 | 2064 | | | 3898 |
| Total general | 10464 | 62876 | 69 | 52 | 73461 |

Gráfico 2. Distribución de la población atendida por Relación Institucional, según Modalidad de atención

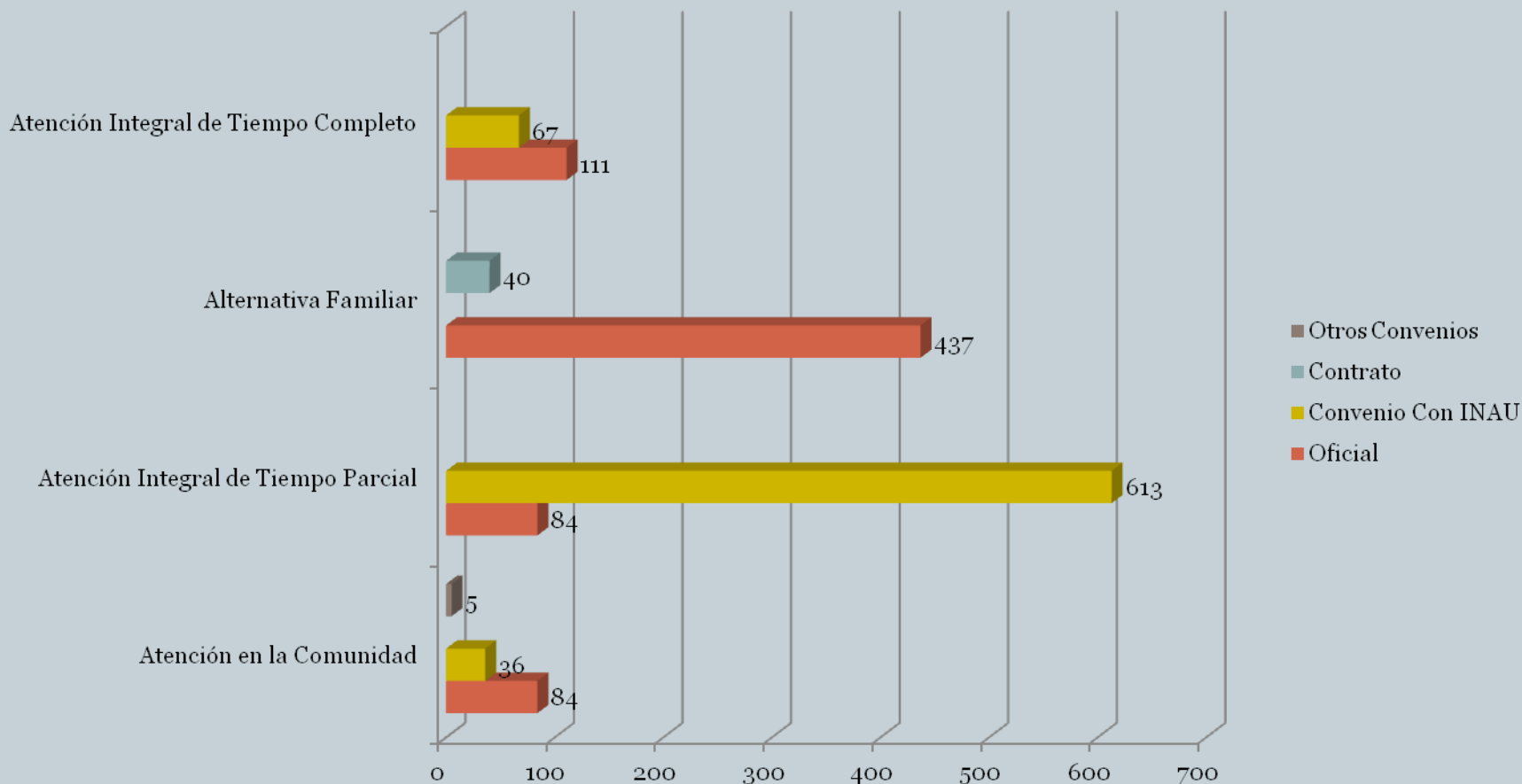


Cuadro 4. Proyectos de atención por Relación Institucional, según Modalidad de atención



| Proyectos | Relación Institucional | | | | |
|--------------------------------------|------------------------|------------|-----------|----------|---------------|
| | Oficial | Convenio | Contrato | Otros | Total general |
| Atención en la Comunidad | 84 | 36 | | 5 | 125 |
| Atención Integral de Tiempo Parcial | 84 | 613 | | | 697 |
| Alternativa Familiar | 437 | | 40 | | 477 |
| Atención Integral de Tiempo Completo | 111 | 67 | | | 178 |
| Total general | 716 | 716 | 40 | 5 | 1477 |

Gráfico 3. Distribución de Proyectos por Modalidad, según Relación Institucional



Cuadro 5. Niños, Niñas y Adolescentes atendidos, por Unidad Organizacional, según Modalidad de atención



| Población | Unidad Organizacional | | |
|--------------------------------------|-----------------------|--------------|---------------|
| | Montevideo | Interior | Total general |
| Atención en la Comunidad | 2505 | 2526 | 5031 |
| Atención Integral de Tiempo Parcial | 19288 | 44048 | 63336 |
| Alternativa Familiar | 256 | 940 | 1196 |
| Atención Integral de Tiempo Completo | 2416 | 1482 | 3898 |
| Total general | 24465 | 48996 | 73461 |

*En la categoría Montevideo se incluyen datos de: División CAIF, División Salud, Departamento de Adopciones, División Protección Integral a la Infancia y la Adolescencia, División Protección Integral en Contexto Familiar y Comunitario, División Convenios, Departamento Acogimiento Familiar, DAIF, SIRPA, División Jurídica, Direcciones Regionales, División Estudio y Derivación.

Gráfico 4. Distribución de la población atendida

Gráfico 4.1 por Modalidad de atención, según Unidad Organizacional

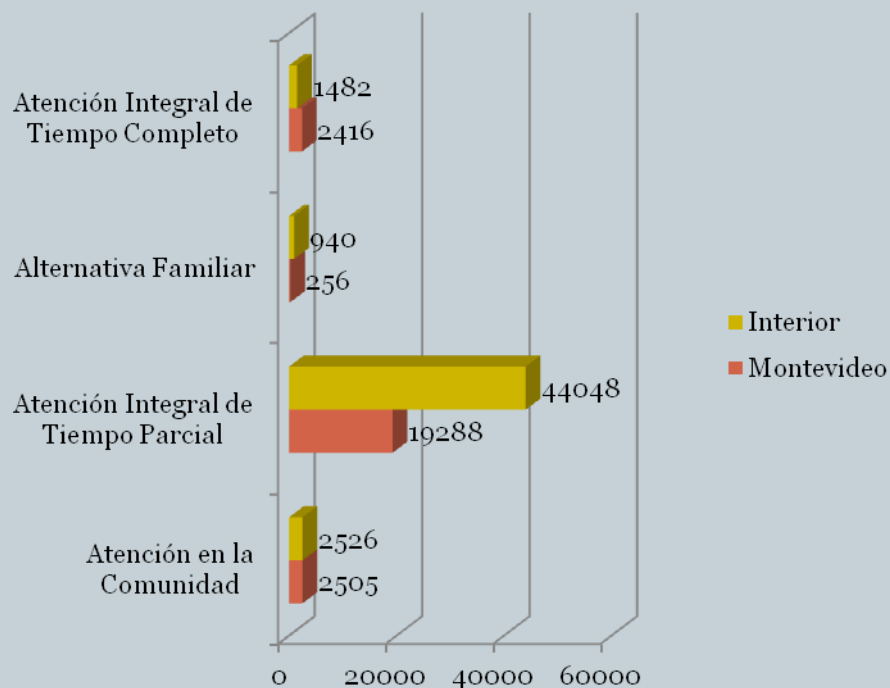
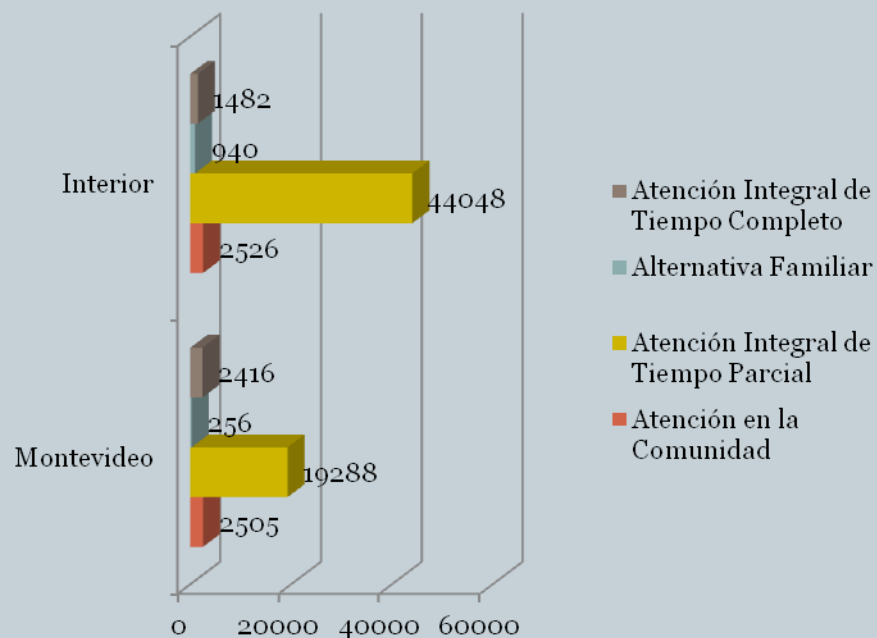


Gráfico 4.2 por Unidad Organizacional, según Modalidad de atención



Cuadro 6. Proyectos de atención por Unidad Organizacional, según Modalidad de atención



| Proyectos | Unidad Organizacional | | |
|--------------------------------------|-----------------------|------------|---------------|
| | Montevideo | Interior | Total general |
| Atención en la Comunidad | 64 | 61 | 125 |
| Atención Integral de Tiempo Parcial | 234 | 463 | 697 |
| Alternativa Familiar | 136 | 341 | 477 |
| Atención Integral de Tiempo Completo | 99 | 79 | 178 |
| Total general | 533 | 944 | 1477 |

Gráfico 5. Distribución de Proyectos por Unidad Organizacional, según Modalidad de atención

Gráfico 5.1 por Modalidad de atención, según Unidad Organizacional

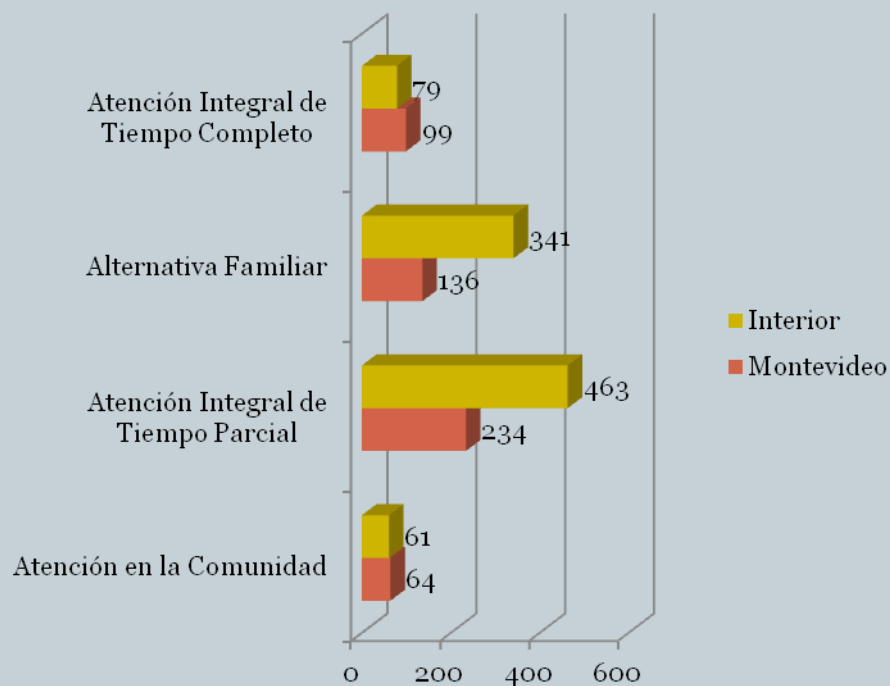
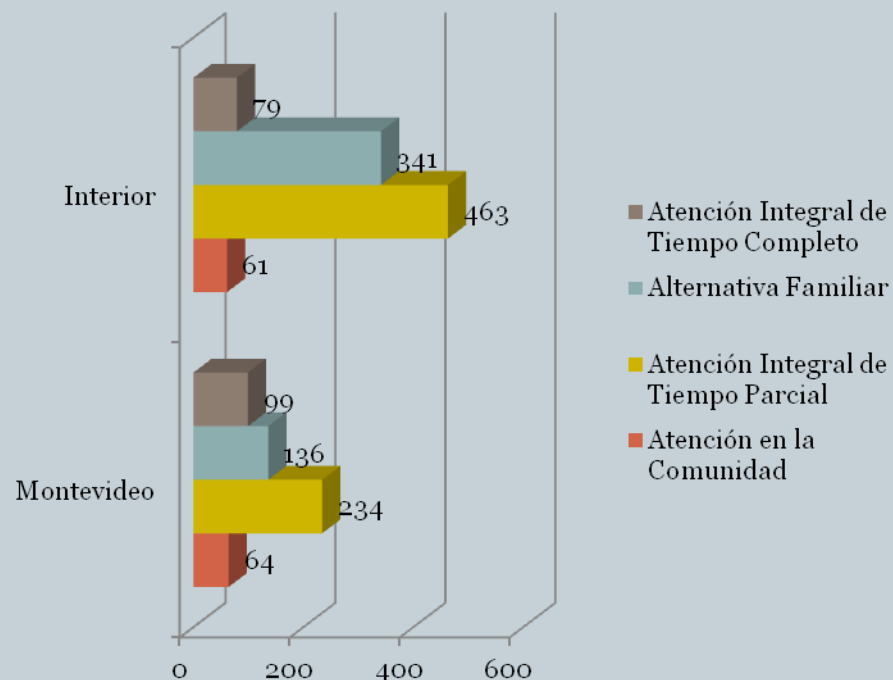


Gráfico 5.2 por Unidad Organizacional, según Modalidad de atención



Distribución según Modalidades y Perfiles



Cuadro 7. Niños, Niñas y Adolescentes atendidos en la Modalidad Atención a la Comunidad, por Relación Institucional, según Perfil



| Modalidad Atención a la Comunidad Perfil | Relación Institucional | | | Total general |
|---|------------------------|------------|-----------|---------------|
| | Oficial | Convenios | Otros | |
| Apoyo al egreso | 11 | 61 | | 72 |
| Áreas pedagógicas | 50 | | | 50 |
| Atención al Niño y la Familia | 664 | | | 664 |
| Atención comunitaria | 812 | | | 812 |
| Capacitación y Formación | 418 | | | 418 |
| Educativo, recreativo y social | | 105 | 52 | 157 |
| Equipo territorial | 41 | 8 | | 49 |
| Estudio y Derivación | 1747 | | | 1747 |
| Legitimación Adoptiva y Adopción | 334 | | | 334 |
| Libertad Asistida | 453 | 164 | | 617 |
| Libertad Vigilada | 42 | | | 42 |
| Prestaciones Económicas | 10 | | | 10 |
| Tratamiento ambulatorio por Consumo | 59 | | | 59 |
| Total general | 4641 | 338 | 52 | 5031 |

Cuadro 8. Proyectos en la Modalidad Atención a la Comunidad, por Relación Institucional, según Perfil



| Modalidad Atención a la Comunidad Perfil | Relación Institucional | | | Total general |
|---|------------------------|-----------|----------|---------------|
| | Oficial | Convenios | Otros | |
| Apoyo al egreso | 1 | 1 | | 2 |
| Apoyo terapéutico | | 3 | | 3 |
| Áreas pedagógicas | 4 | | | 4 |
| Atención al Niño y la Familia | 8 | | | 8 |
| Atención comunitaria | 20 | | | 20 |
| Capacitación y Formación | 4 | 1 | | 5 |
| Educativo, recreativo y social | | 2 | 5 | 7 |
| Equipo territorial | 2 | 16 | | 18 |
| Estudio y Derivación | 22 | | | 22 |
| Formación en Deportes | | 1 | | 1 |
| Legitimación Adoptiva y Adopción | 3 | | | 3 |
| Libertad Asistida | 15 | 11 | | 26 |
| Libertad Vigilada | 1 | | | 1 |
| Prestaciones Económicas | 1 | | | 1 |
| Promoción de jóvenes | | 1 | | 1 |
| Tratamiento ambulatorio por Consumo | 1 | | | 1 |
| Víctimas de Violencia | 2 | | | 2 |
| Total general | 84 | 36 | 5 | 125 |

Fuente: S.I.P.I. Instituto del Niño y Adolescente del Uruguay- Sistema de Información para la Infancia

Cuadro 9. Niños, Niñas y Adolescentes atendidos en la Modalidad Atención a la Comunidad, por Unidad Organizacional, según Perfil



| Modalidad Atención a la Comunidad Perfil | Unidad Organizacional | | |
|---|-----------------------|-------------|---------------|
| | Montevideo | Interior | Total general |
| Apoyo al egreso | 72 | | 72 |
| Áreas pedagógicas | | 50 | 50 |
| Atención al Niño y la Familia | 291 | 373 | 664 |
| Atención comunitaria | 381 | 431 | 812 |
| Capacitación y Formación | 378 | 40 | 418 |
| Educativo, recreativo y social | 157 | | 157 |
| Equipo territorial | 41 | 8 | 49 |
| Estudio y Derivación | 345 | 1402 | 1747 |
| Legitimación Adoptiva y Adopción | 334 | | 334 |
| Libertad Asistida | 395 | 222 | 617 |
| Libertad Vigilada | 42 | | 42 |
| Prestaciones Económicas | 10 | | 10 |
| Tratamiento ambulatorio por Consumo | 59 | | 59 |
| Total general | 2505 | 2526 | 5031 |

Cuadro 10. Proyectos en la Modalidad Atención a la Comunidad, por Unidad Organizacional, según Perfil



| Modalidad Atención a la Comunidad Perfil | Unidad Organizacional | | |
|---|-----------------------|-----------|---------------|
| | Montevideo | Interior | Total general |
| Apoyo al egreso | 2 | | 2 |
| Apoyo terapéutico | 3 | | 3 |
| Áreas pedagógicas | 1 | 3 | 4 |
| Atención al Niño y la Familia | 4 | 4 | 8 |
| Atención comunitaria | 10 | 10 | 20 |
| Capacitación y formación | 3 | 2 | 5 |
| Educativo, recreativo y social | 7 | | 7 |
| Equipo territorial | 11 | 7 | 18 |
| Estudio y Derivación | 1 | 21 | 22 |
| Formación en Deportes | 1 | | 1 |
| Legitimación Adoptiva y Adopción | 3 | | 3 |
| Libertad Asistida | 13 | 13 | 26 |
| Libertad Vigilada | 1 | | 1 |
| Prestaciones Económicas | 1 | | 1 |
| Promoción de jóvenes | 1 | | 1 |
| Tratamiento ambulatorio por Consumo | 1 | | 1 |
| Víctimas de Violencia | 1 | 1 | 2 |
| Total general | 64 | 61 | 125 |

Cuadro 11. Niños, Niñas y Adolescentes atendidos en la Modalidad Atención Integral de Tiempo Parcial, por Relación Institucional, según Perfil



| Modalidad Atención Integral de Tiempo Parcial Perfil | Relación Institucional | | |
|---|------------------------|--------------|---------------|
| | Oficial | Convenios | Total general |
| Adolescentes embarazadas, Madres y o Padres con hijos. | | 52 | 52 |
| CAIF | | 44021 | 44021 |
| Centro Diurno | 1517 | 146 | 1663 |
| Centro Juvenil | 170 | 4415 | 4585 |
| Club de Niños | 946 | 9402 | 10348 |
| Discapacidad Tiempo Parcial | | 1313 | 1313 |
| Niño en Situación de Calle | 128 | 746 | 874 |
| Orientación, Capacitación y Formación | 96 | | 96 |
| Tratamiento por Consumo de Sustancias psicoactivas | 5 | | 5 |
| Víctimas de Violencia | | 379 | 379 |
| Total general | 2862 | 60474 | 63336 |

Fuente: S.I.P.I. Instituto del Niño y Adolescente del Uruguay- Sistema de Información para la Infancia

Cuadro 12. Proyectos en la Modalidad Atención Integral de Tiempo Parcial, por Relación Institucional, según Perfil



| Modalidad Atención Integral de Tiempo Parcial Perfil | Relación Institucional | | |
|---|------------------------|------------|---------------|
| | Oficial | Convenio | Total general |
| Adolescentes embarazadas, Madres y o Padres con hijos. | | 1 | 1 |
| Albergue Tiempo Parcial | 1 | | 1 |
| CAIF | | 340 | 340 |
| Centro Diurno | 39 | 2 | 41 |
| Centro Juvenil | 10 | 77 | 87 |
| Club de Niños | 25 | 138 | 163 |
| Discapacidad Tiempo Parcial | | 29 | 29 |
| Niño en situación de calle | 4 | 17 | 21 |
| Orientación, Capacitación y Formación | 4 | | 4 |
| Tratamiento por Consumo de Sustancias psicoactivas | 1 | | 1 |
| Víctimas de Violencia | | 9 | 9 |
| Total general | 84 | 613 | 697 |

Cuadro 13. Niños, Niñas y Adolescentes atendidos en la Modalidad Atención Integral de Tiempo Parcial, por Unidad Organizacional, según Perfil



| Modalidad Atención Integral de Tiempo Parcial Perfil | Unidad Organizacional | | |
|---|-----------------------|--------------|---------------|
| | Montevideo | Interior | Total general |
| Adolescentes embarazadas, Madres y o Padres con hijos. | 52 | | 52 |
| CAIF | 10414 | 33607 | 44021 |
| Centro Diurno | 514 | 1149 | 1663 |
| Centro Juvenil | 2365 | 2220 | 4585 |
| Club de Niños | 4212 | 6136 | 10348 |
| Discapacidad Tiempo Parcial | 790 | 523 | 1313 |
| Niño en Situación de Calle | 644 | 230 | 874 |
| Orientación, Capacitación y Formación | | 96 | 96 |
| Tratamiento por Consumo de Sustancias psicoactivas | 5 | | 5 |
| Víctimas de Violencia | 292 | 87 | 379 |
| Total general | 19288 | 44048 | 63336 |

Cuadro 14. Proyectos en la Modalidad Atención Integral de Tiempo Parcial por Unidad Organizacional, según Perfil



| Modalidad Atención Integral de Tiempo Parcial | Unidad Organizacional | | |
|--|-----------------------|------------|---------------|
| | Montevideo | Interior | Total general |
| Adolescentes embarazadas, Madres y o Padres con hijos. | 1 | | 1 |
| Albergue Tiempo Parcial | | 1 | 1 |
| CAIF | 78 | 262 | 340 |
| Centro Diurno | 9 | 32 | 41 |
| Centro Juvenil | 45 | 42 | 87 |
| Club de Niños | 61 | 102 | 163 |
| Discapacidad Tiempo Parcial | 16 | 13 | 29 |
| Niño en Situación de Calle | 15 | 6 | 21 |
| Orientación, Capacitación y Formación | 1 | 3 | 4 |
| Tratamiento por Consumo de Sustancias psicoactivas | 1 | | 1 |
| Víctimas de Violencia | 7 | 2 | 9 |
| Total general | 234 | 463 | 697 |

Cuadro 15. Niños, Niñas y Adolescentes atendidos en la Modalidad Alternativa Familiar, por Relación Institucional, según Perfil



| Modalidad Alternativa Familiar | Relación Institucional | | |
|--|------------------------|-----------|---------------|
| | Oficial | Contrato | Total general |
| Cuidadoras de Primera Atención | 147 | | 147 |
| Hogar Acogimiento Fliar - Flia ajena | | 31 | 31 |
| Hogar Acogimiento Fliar - Flia extensa | | 38 | 38 |
| Hogares de Alternativa Familiar | 980 | | 980 |
| Total general | 1127 | 69 | 1196 |

Cuadro 16. Proyectos en la Modalidad Alternativa Familiar, por Relación Institucional, según Perfil



| Modalidad Alternativa Familiar | Relación Institucional | | |
|---|------------------------|-----------|---------------|
| | Oficial | Contrato | Total general |
| Cuidadoras de Primera Atención | 50 | | 50 |
| Hogar Acogimiento Fliar - Fliar ajena | | 21 | 21 |
| Hogar Acogimiento Fliar - Fliar extensa | | 17 | 17 |
| Hogares de Acogimiento Familiar | | 1 | 1 |
| Hogares de Alternativa Familiar | 387 | 1 | 388 |
| Total general | 437 | 40 | 477 |

Cuadro 17. Niños, Niñas y Adolescentes atendidos en la Modalidad Alternativa Familiar, por Unidad Organizacional, según Perfil



| Modalidad Alternativa Familiar | Unidad Organizacional | | |
|--|-----------------------|------------|---------------|
| | Montevideo | Interior | Total general |
| Cuidadoras de Primera Atención | 144 | 3 | 147 |
| Hogar Acogimiento Fliar - Flia ajena | 3 | 28 | 31 |
| Hogar Acogimiento Fliar - Flia extensa | 12 | 26 | 38 |
| Hogares de Alternativa Familiar | 97 | 883 | 980 |
| Total general | 256 | 940 | 1196 |

Cuadro 18. Proyectos en la Modalidad Alternativa Familiar por Unidad Organizacional, según Perfil



| Modalidad Alternativa Familiar | Unidad Organizacional | | |
|--|-----------------------|------------|------------|
| | Perfil | Montevideo | Interior |
| Cuidadoras de Primera Atención | 48 | 2 | 50 |
| Hogar Acogimiento Fliar - Flia ajena | 4 | 17 | 21 |
| Hogar Acogimiento Fliar - Flia extensa | 4 | 13 | 17 |
| Hogares de Acogimiento Familiar | | 1 | 1 |
| Hogares de Alternativa Familiar | 80 | 308 | 388 |
| Total general | 136 | 341 | 477 |

Cuadro 19. Niños, Niñas y Adolescentes atendidos en la Modalidad Atención Integral de Tiempo Completo, por Relación Institucional, según Perfil



| Modalidad Atención Integral de Tiempo Completo Perfil | Relación Institucional | | |
|--|------------------------|-------------|---------------|
| | Oficial | Convenios | Total general |
| 24 Horas | 964 | 997 | 1961 |
| Albergue Tiempo Completo | | 175 | 175 |
| Centro de Ingreso | 158 | | 158 |
| Centro de Internación Transitoria | 108 | | 108 |
| Discapacidad Tiempo Completo | 51 | 590 | 641 |
| Educativas Altamente específicas | | 164 | 164 |
| Hogar Pequeño | 70 | | 70 |
| Madres Adolescentes y adolescentes embarazadas | 45 | 41 | 86 |
| Niño en Situación de Calle de Tiempo Completo | | 50 | 50 |
| Privación de Libertad | 411 | | 411 |
| Régimen de Semi-Libertad | 21 | | 21 |
| Tratamiento por Consumo de Sustancias psicoactivas | 6 | 47 | 53 |
| Total general | 1834 | 2064 | 3898 |

Cuadro 20. Proyectos en la Modalidad Atención Integral de Tiempo Completo, por Relación Institucional, según Perfil



| Modalidad Atención Integral de Tiempo Completo Perfil | Relación Institucional | | |
|--|------------------------|-----------|---------------|
| | Oficial | Convenios | Total general |
| 24 Horas | 63 | 33 | 96 |
| Albergue Tiempo Completo | | 6 | 6 |
| Centro de Ingreso | 6 | | 6 |
| Centro de Internación Transitoria | 7 | | 7 |
| Discapacidad Tiempo Completo | 2 | 13 | 15 |
| Educativas Altamente específicas | | 7 | 7 |
| Hogar Pequeño | 8 | | 8 |
| Madres Adolescentes y adolescentes embarazadas | 2 | 1 | 3 |
| Niño en Situación de Calle de Tiempo Completo | | 4 | 4 |
| Niños de 0 a 7 años | 1 | | 1 |
| Privación de Libertad | 19 | | 19 |
| Régimen de Semi-Libertad | 2 | | 2 |
| Tratamiento por Consumo de Sustancias psicoactivas | 1 | 3 | 4 |
| Total general | 111 | 67 | 178 |

Cuadro 21. Niños, Niñas y Adolescentes atendidos en la Modalidad Atención Integral de Tiempo Completo, por Unidad Organizacional, según Perfil



| Modalidad Atención Integral de Tiempo Completo Perfil | Unidad Organizacional | | |
|--|-----------------------|-------------|---------------|
| | Montevideo | Interior | Total general |
| 24 Horas | 740 | 1221 | 1961 |
| Albergue Tiempo Completo | 175 | | 175 |
| Centro de Ingreso | 158 | | 158 |
| Centro de Internación Transitoria | 96 | 12 | 108 |
| Discapacidad Tiempo Completo | 416 | 225 | 641 |
| Educativas Altamente específicas | 164 | | 164 |
| Hogar Pequeño | 55 | 15 | 70 |
| Madres Adolescentes y adolescentes embarazadas | 86 | | 86 |
| Niño en Situación de Calle de Tiempo Completo | 50 | | 50 |
| Privación de Libertad | 409 | 2 | 411 |
| Régimen de Semi-Libertad | 14 | 7 | 21 |
| Tratamiento por Consumo de Sustancias psicoactivas | 53 | | 53 |
| Total general | 2416 | 1482 | 3898 |

Cuadro 22. Proyectos en la Modalidad Atención Integral de Tiempo Completo por Unidad Organizacional, según Perfil



| Modalidad Atención Integral de Tiempo Completo Perfil | Unidad Organizacional | | |
|--|-----------------------|-----------|---------------|
| | Montevideo | Interior | Total general |
| 24 Horas | 31 | 65 | 96 |
| Albergue Tiempo Completo | 6 | | 6 |
| Centro de Ingreso | 6 | | 6 |
| Centro de Internación Transitoria | 2 | 5 | 7 |
| Discapacidad Tiempo Completo | 10 | 5 | 15 |
| Educativas Altamente específicas | 7 | | 7 |
| Hogar Pequeño | 6 | 2 | 8 |
| Madres Adolescentes y adolescentes embarazadas | 3 | | 3 |
| Niño en Situación de Calle de Tiempo Completo | 4 | | 4 |
| Niños de 0 a 7 años | 1 | | 1 |
| Privación de Libertad | 18 | 1 | 19 |
| Régimen de Semi-Libertad | 1 | 1 | 2 |
| Tratamiento por Consumo de Sustancias psicoactivas | 4 | | 4 |
| Total general | 99 | 79 | 178 |

Sistema de Responsabilidad Penal Adolescente (SIRPA)



Cuadro 23. Adolescentes que cumplen Medidas Judiciales en dependencias del SIRPA, por Relación Institucional, según Tipo de Medida



| Población SIRPA | Relación Institucional | | |
|--|------------------------|------------|---------------|
| | Oficial | Convenio | Total general |
| Medidas Privativas de Libertad | | | |
| Privación de Libertad | 411 | | 411 |
| Régimen de Semi-Libertad | 21 | | 21 |
| Medidas No Privativas de Libertad | | | |
| Libertad Asistida | 453 | 164 | 617 |
| Libertad Vigilada | 42 | | 42 |
| Total general | 927 | 164 | 1091 |

Cuadro 24. Proyectos dependientes de SIRPA en los que se cumplen Medidas Judiciales, por Relación Institucional, según Tipo de Medidas



| Proyectos SIRPA | Relación Institucional | | | |
|--|-------------------------|-----------|----------|---------------|
| | Tipo de Medida Judicial | Oficial | Convenio | Total general |
| Medidas Privativas de Libertad | | | | |
| Privación de Libertad | 19 | | | 19 |
| Régimen de Semi-Libertad | 2 | | | 2 |
| Medidas No Privativas de Libertad | | | | |
| Libertad Asistida | 15 | 11 | | 26 |
| Libertad Vigilada | 1 | | | 1 |
| Total general | 37 | 11 | | 48 |

Cuadro 25. Adolescentes atendidos en SIRPA, por Unidad Organizacional, según Tipo de Medidas



| Población SIRPA | Unidad Organizacional | | |
|--|-----------------------|------------|---------------|
| | Montevideo | Interior | Total general |
| Tipo de Medida Judicial | | | |
| Medidas Privativas de Libertad | | | |
| Privación de Libertad | 409 | 2 | 411 |
| Régimen de Semi-Libertad | 14 | 7 | 21 |
| Medidas No Privativas de Libertad | | | |
| Libertad Asistida | 395 | 222 | 617 |
| Libertad Vigilada | 42 | | 42 |
| Total general | 860 | 231 | 1091 |

Cuadro 26. Proyectos dependientes de SIRPA en los que se cumplen Medidas Judiciales, según Unidad Organizacional y Tipo de Medida



| Proyectos SIRPA | Unidad Organizacional | | |
|--|-----------------------|-----------|---------------|
| | Montevideo | Interior | Total general |
| Tipo de Medida Judicial | | | |
| Medidas Privativas de Libertad | | | |
| Privación de Libertad | 18 | 1 | 19 |
| Régimen de Semi-Libertad | 1 | 1 | 2 |
| Medidas No Privativas de Libertad | | | |
| Libertad Asistida | 13 | 13 | 26 |
| Libertad Vigilada | 1 | | 1 |
| Total general | 33 | 15 | 48 |



Notas

- Este Estudio de Población y Proyectos presenta una síntesis de las situaciones a Julio de 2012, realizada en Febrero de 2015.
- En la categoría “Relación Institucional”, se entiende por “Convenios” a los Proyectos gestionados por Organizaciones de la Sociedad Civil con el apoyo de I.N.A.U. A su vez, se denomina “Otros” a los Proyectos que tienen convenios interinstitucionales; y con otras Instituciones públicas, como el MI.DE.S.
- La categoría “Unidad Organizacional” se recodifica en “Montevideo” e “Interior”, teniendo en cuenta la dependencia jerárquica . Se debe considerar que en algunos casos puede no coincidir la ubicación geográfica del Proyecto con su Unidad Organizacional (principalmente en Montevideo y Canelones).