

# Instituto del Niño y Adolescente del Uruguay



**POBLACIÓN Y PROYECTOS**  
**JUNIO 2012**

# Datos de la Población



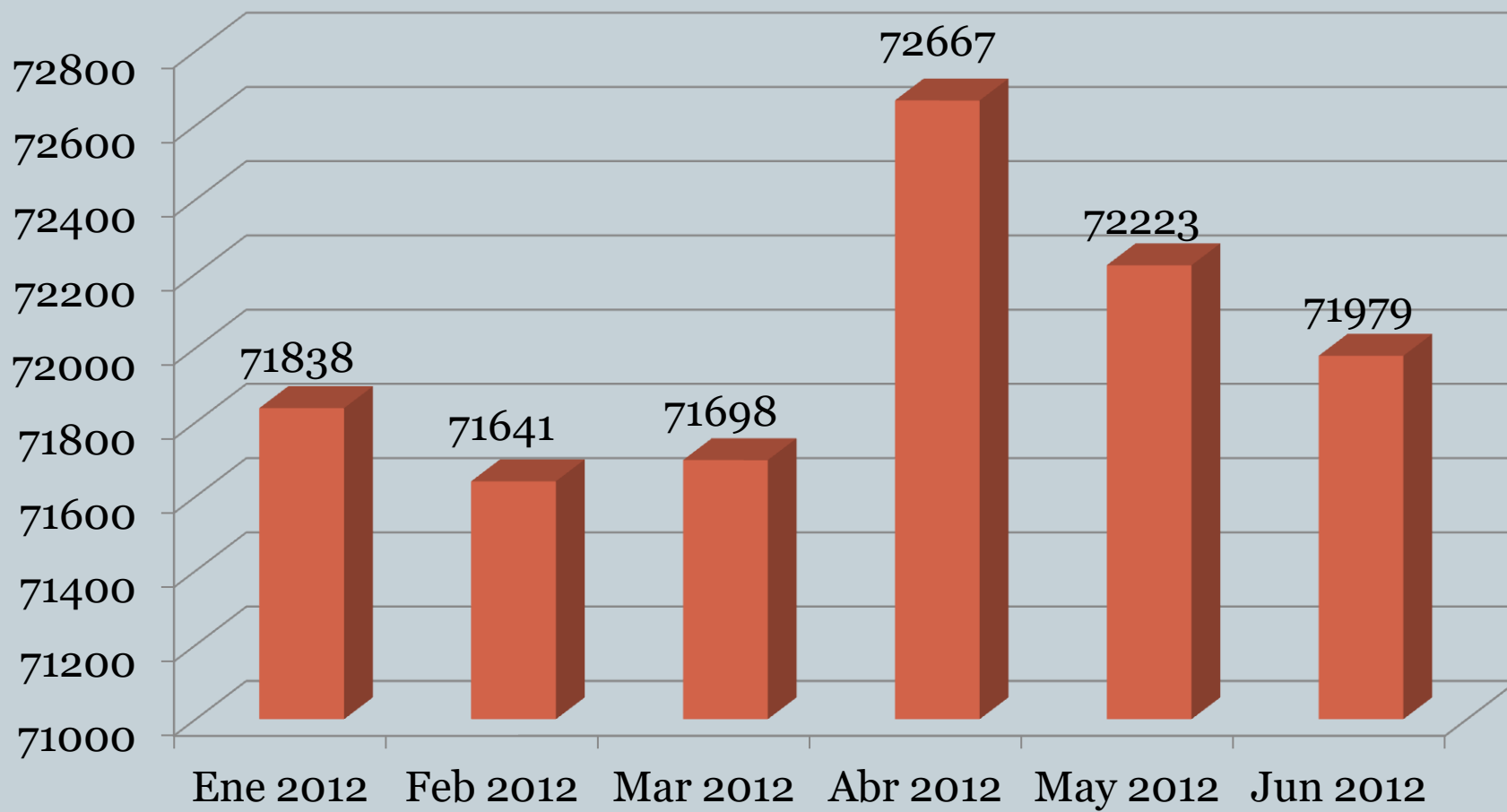
# Cuadro 1. Niños, Niñas y Adolescentes atendidos en la Institución por Edad, según Sexo



<b>Población</b>	<b>Edad</b>					
<b>Sexo</b>	<b>0-3</b>	<b>4-5</b>	<b>6-12</b>	<b>13-17</b>	<b>18 y más</b>	<b>Total general</b>
Niñas	21673	1654	6388	3922	619	34256
Varones	22502	1717	7135	5354	1015	37723
<b>Total general</b>	<b>44175</b>	<b>3371</b>	<b>13523</b>	<b>9276</b>	<b>1634</b>	<b>71979</b>

\*Incluye a los Niños, Niñas y Adolescentes atendidos en la Institución.

# Gráfico 1. Evolución de la Población atendida en la Institución



\*Incluye a los Niños, Niñas y Adolescentes atendidos en la Institución.

## Cuadro 2. Niños, Niñas y Adolescentes atendidos, por Edad, según Modalidad de atención y Sexo



Población		Edad					Total general
Modalidad	Sexo	0-3	4-5	6-12	13-17	18 y más	
Atención en la Comunidad	Niñas	231	150	684	736	231	2032
	Varones	270	207	805	1210	452	2944
<b>Total Atención en la Comunidad</b>		<b>501</b>	<b>357</b>	<b>1489</b>	<b>1946</b>	<b>683</b>	<b>4976</b>
Atención Integral de Tiempo Parcial	Niñas	21433	1404	5214	2453	116	30620
	Varones	22245	1386	5801	3224	107	32763
<b>Total Atención Integral de Tiempo Parcial</b>		<b>43678</b>	<b>2790</b>	<b>11015</b>	<b>5677</b>	<b>223</b>	<b>63383</b>
Alternativa Familiar	Niñas	58	44	240	208	34	584
	Varones	92	59	228	184	34	597
<b>Total Alternativa Familiar</b>		<b>150</b>	<b>103</b>	<b>468</b>	<b>392</b>	<b>68</b>	<b>1181</b>
Atención Integral de Tiempo Completo	Niñas	152	77	427	681	278	1615
	Varones	154	99	508	1027	475	2263
<b>Total Atención Integral de Tiempo Completo</b>		<b>306</b>	<b>176</b>	<b>935</b>	<b>1708</b>	<b>753</b>	<b>3878</b>
<b>Total general</b>		<b>44635</b>	<b>3426</b>	<b>13907</b>	<b>9723</b>	<b>1727</b>	<b>73418</b>

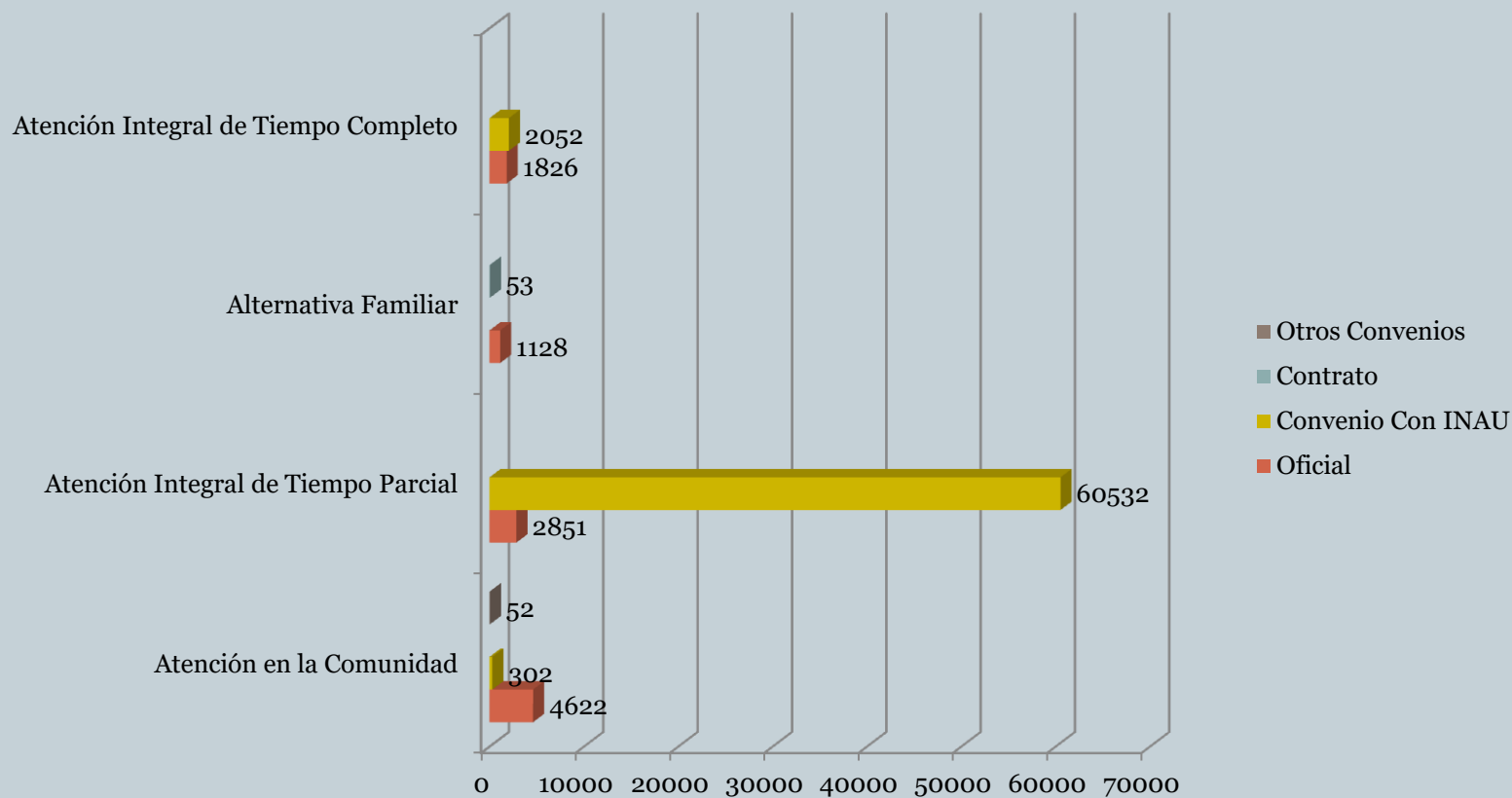
\*En este cuadro y en los subsiguientes a diferencia del Cuadro anterior, se presenta la cantidad de prestaciones otorgadas (puede ser más de una por niño, niña o adolescente). Incluye la Población de SIRPA.

## Cuadro 3. Niños, Niñas y Adolescentes atendidos por Relación Institucional, según Modalidad de atención



Población	Relación Institucional				
	Oficial	Convenio	Contrato	Otros	Total general
Atención en la Comunidad	4622	302		52	4976
Atención Integral de Tiempo Parcial	2851	60532			63383
Alternativa Familiar	1128		53		1181
Atención Integral de Tiempo Completo	1826	2052			3878
<b>Total general</b>	<b>10427</b>	<b>62886</b>	<b>53</b>	<b>52</b>	<b>73418</b>

## Gráfico 2. Distribución de la población atendida por Relación Institucional, según Modalidad de atención



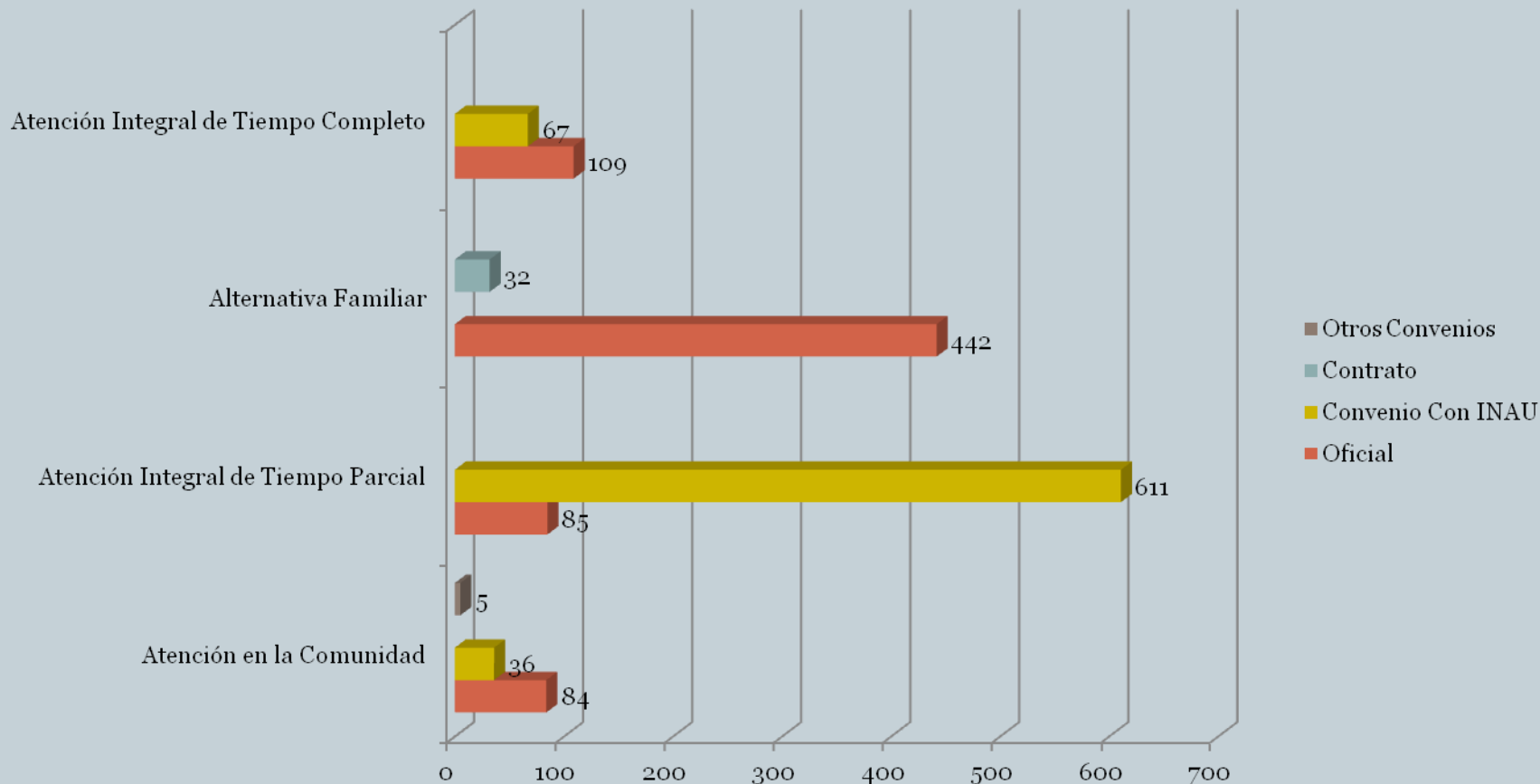
## Cuadro 4. Proyectos de atención por Relación Institucional, según Modalidad de atención



Proyectos	Relación Institucional				Total general
	Oficial	Convenio	Contrato	Otros	
Atención en la Comunidad	84	36		5	125
Atención Integral de Tiempo Parcial	85	611			696
Alternativa Familiar	442		32		474
Atención Integral de Tiempo Completo	109	67			176
<b>Total general</b>	<b>720</b>	<b>714</b>	<b>32</b>	<b>5</b>	<b>1471</b>



# Gráfico 3. Distribución de Proyectos por Modalidad, según Relación Institucional



## Cuadro 5. Niños, Niñas y Adolescentes atendidos, por Unidad Organizacional, según Modalidad de atención



Población	Unidad Organizacional		
	Montevideo	Interior	Total general
Atención en la Comunidad	2428	2548	4976
Atención Integral de Tiempo Parcial	19411	43972	63383
Alternativa Familiar	258	923	1181
Atención Integral de Tiempo Completo	2404	1474	3878
<b>Total general</b>	<b>24501</b>	<b>48917</b>	<b>73418</b>

\*En la categoría Montevideo se incluyen datos de: División CAIF, División Salud, Departamento de Adopciones, División Protección Integral a la Infancia y la Adolescencia, División Protección Integral en Contexto Familiar y Comunitario, División Convenios, Departamento Acogimiento Familiar, DAIF, SIRPA, División Jurídica, Direcciones Regionales, División Estudio y Derivación.

## Gráfico 4. Distribución de la población atendida

Gráfico 4.1 por Modalidad de atención, según Unidad Organizacional

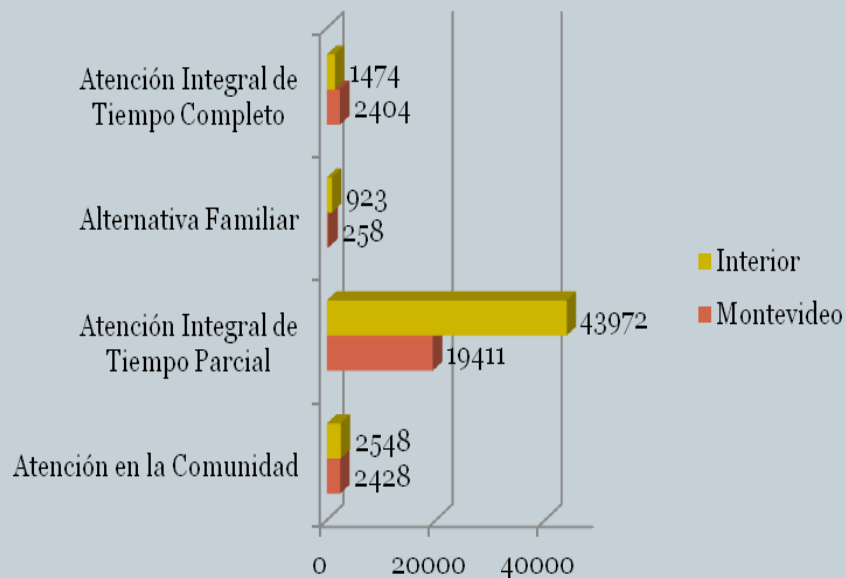
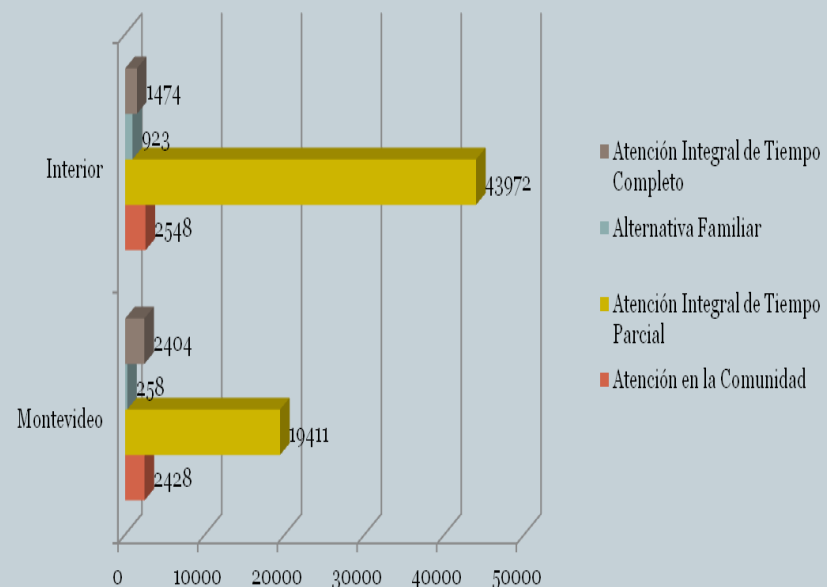


Gráfico 4.2 por Unidad Organizacional, según Modalidad de atención



## Cuadro 6. Proyectos de atención por Unidad Organizacional, según Modalidad de atención



Proyectos	Unidad Organizacional		
	Montevideo	Interior	Total general
Atención en la Comunidad	64	61	125
Atención Integral de Tiempo Parcial	232	464	696
Alternativa Familiar	133	341	474
Atención Integral de Tiempo Completo	98	78	176
<b>Total general</b>	<b>527</b>	<b>944</b>	<b>1471</b>

# Gráfico 5. Distribución de Proyectos por Unidad Organizacional, según Modalidad de atención

Gráfico 5.1 por Modalidad de atención, según Unidad Organizacional

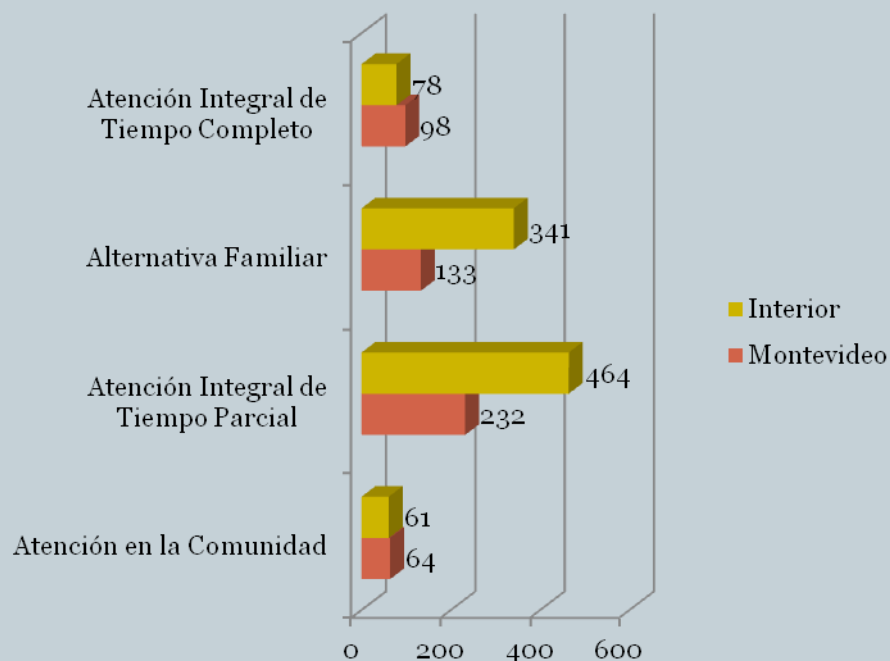
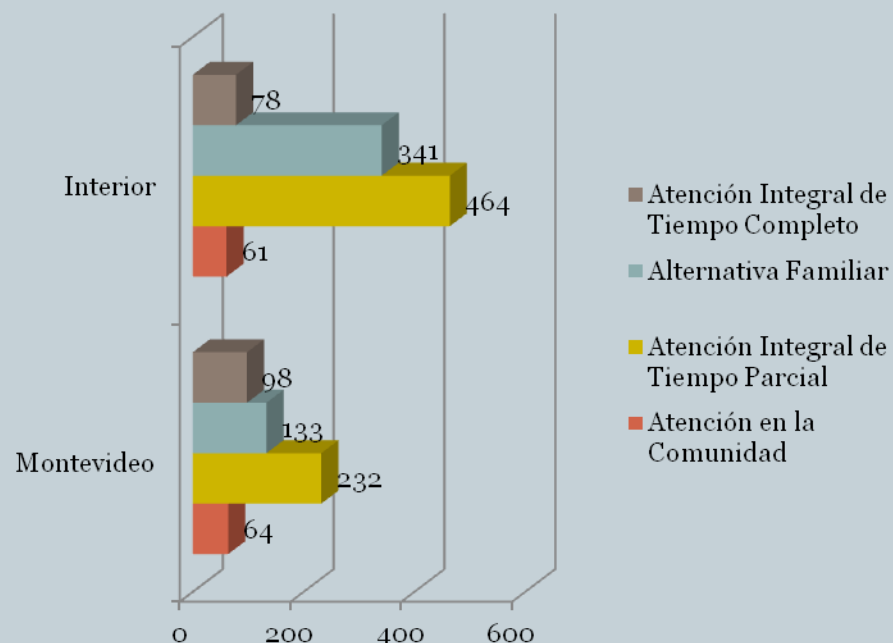


Gráfico 5.2 por Unidad Organizacional, según Modalidad de atención



# Distribución según Modalidades y Perfiles



## Cuadro 7. Niños, Niñas y Adolescentes atendidos en la Modalidad Atención a la Comunidad, por Relación Institucional, según Perfil



Modalidad Atención a la Comunidad Perfil	Relación Institucional			Total general
	Oficial	Convenios	Otros	
Apoyo al egreso	13	56		69
Áreas pedagógicas	50			50
Atención al Niño y la Familia	693			693
Atención comunitaria	823			823
Capacitación y Formación	400			400
Educativo, recreativo y social		55	52	107
Equipo territorial	47			47
Estudio y Derivación	1737			1737
Legitimación Adoptiva y Adopción	334			334
Libertad Asistida	417	191		608
Libertad Vigilada	42			42
Prestaciones Económicas	10			10
Tratamiento ambulatorio por Consumo	56			56
<b>Total general</b>	<b>4622</b>	<b>302</b>	<b>52</b>	<b>4976</b>

## Cuadro 8. Proyectos en la Modalidad Atención a la Comunidad, por Relación Institucional, según Perfil



Modalidad Atención a la Comunidad Perfil	Relación Institucional			Total general
	Oficial	Convenios	Otros	
Apoyo al egreso	1	1		2
Apoyo terapéutico		3		3
Áreas pedagógicas	4			4
Atención al Niño y la Familia	8			8
Atención comunitaria	20			20
Capacitación y Formación	4	1		5
Educativo, recreativo y social		2	5	7
Equipo territorial	2	16		18
Estudio y Derivación	22			22
Formación en Deportes		1		1
Legitimación Adoptiva y Adopción	3			3
Libertad Asistida	15	11		26
Libertad Vigilada	1			1
Prestaciones Económicas	1			1
Promoción de jóvenes		1		1
Tratamiento ambulatorio por Consumo	1			1
Víctimas de Violencia	2			2
<b>Total general</b>	<b>84</b>	<b>36</b>	<b>5</b>	<b>125</b>



## Cuadro 9. Niños, Niñas y Adolescentes atendidos en la Modalidad Atención a la Comunidad, por Unidad Organizacional, según Perfil



Modalidad Atención a la Comunidad Perfil	Unidad Organizacional		
	Montevideo	Interior	Total general
Apoyo al egreso	69		69
Áreas pedagógicas		50	50
Atención al Niño y la Familia	286	407	693
Atención comunitaria	381	442	823
Capacitación y Formación	360	40	400
Educativo, recreativo y social	107		107
Equipo territorial	47		47
Estudio y Derivación	340	1397	1737
Legitimación Adoptiva y Adopción	334		334
Libertad Asistida	396	212	608
Libertad Vigilada	42		42
Prestaciones Económicas	10		10
Tratamiento ambulatorio por Consumo	56		56
<b>Total general</b>	<b>2428</b>	<b>2548</b>	<b>4976</b>

## Cuadro 10. Proyectos en la Modalidad Atención a la Comunidad, por Unidad Organizacional, según Perfil



Modalidad Atención a la Comunidad Perfil	Unidad Organizacional		
	Montevideo	Interior	Total general
Apoyo al egreso	2		2
Apoyo terapéutico	3		3
Áreas pedagógicas	1	3	4
Atención al Niño y la Familia	4	4	8
Atención comunitaria	10	10	20
Capacitación y Formación	3	2	5
Educativo, recreativo y social	7		7
Equipo territorial	11	7	18
Estudio y Derivación	1	21	22
Formación en Deportes	1		1
Legitimación Adoptiva y Adopción	3		3
Libertad Asistida	13	13	26
Libertad Vigilada	1		1
Prestaciones Económicas	1		1
Promoción de jóvenes	1		1
Tratamiento ambulatorio por Consumo	1		1
Víctimas de Violencia	1	1	2
<b>Total general</b>	<b>64</b>	<b>61</b>	<b>125</b>

Fuente: S.I.P.I. Instituto del Niño y Adolescente del Uruguay- Sistema de Información para la Infancia

## Cuadro 11. Niños, Niñas y Adolescentes atendidos en la Modalidad Atención Integral de Tiempo Parcial, por Relación Institucional, según Perfil



Modalidad Atención Integral de Tiempo Parcial Perfil	Relación Institucional		
	Oficial	Convenios	Total general
Adolescentes embarazadas, Madres y o Padres con hijos.		51	51
Albergue Tiempo Parcial	4		4
CAIF		44128	44128
Centro Diurno	1500	152	1652
Centro Juvenil	167	4406	4573
Club de Niños	950	9371	10321
Discapacidad Tiempo Parcial		1304	1304
Niño en Situación de Calle	134	740	874
Orientación, Capacitación y Formación	92		92
Tratamiento por Consumo de Sustancias psicoactivas	4		4
Víctimas de Violencia		380	380
<b>Total general</b>	<b>2851</b>	<b>60532</b>	<b>63383</b>

## Cuadro 12. Proyectos en la Modalidad Atención Integral de Tiempo Parcial, por Relación Institucional, según Perfil



Modalidad Atención Integral de Tiempo Parcial	Relación Institucional		
	Oficial	Convenio	Total general
Adolescentes embarazadas, Madres y o Padres con hijos.		1	1
Albergue Tiempo Parcial	1		1
CAIF		340	340
Centro Diurno	40	2	42
Centro Juvenil	10	77	87
Club de Niños	25	136	161
Discapacidad Tiempo Parcial		29	29
Niño en Situación de Calle	4	17	21
Orientación, Capacitación y Formación	4		4
Tratamiento por Consumo de Sustancias psicoactivas	1		1
Víctimas de Violencia		9	9
<b>Total general</b>	<b>85</b>	<b>611</b>	<b>696</b>

## Cuadro 13. Niños, Niñas y Adolescentes atendidos en la Modalidad Atención Integral de Tiempo Parcial, por Unidad Organizacional, según Perfil



Modalidad Atención Integral de Tiempo Parcial Perfil	Unidad Organizacional		
	Montevideo	Interior	Total general
Adolescentes embarazadas, Madres y o Padres con hijos.	51		51
Albergue Tiempo Parcial		4	4
CAIF	10601	33527	44128
Centro Diurno	493	1159	1652
Centro Juvenil	2366	2207	4573
Club de Niños	4178	6143	10321
Discapacidad Tiempo Parcial	782	522	1304
Niño en Situación de Calle	643	231	874
Orientación, Capacitación y Formación		92	92
Tratamiento por Consumo de Sustancias psicoactivas	4		4
Víctimas de Violencia	293	87	380
<b>Total general</b>	<b>19411</b>	<b>43972</b>	<b>63383</b>

## Cuadro 14. Proyectos en la Modalidad Atención Integral de Tiempo Parcial por Unidad Organizacional, según Perfil



Modalidad Atención Integral de Tiempo Parcial Perfil	Unidad Organizacional		
	Montevideo	Interior	Total general
Adolescentes embarazadas, Madres y o Padres con hijos.	1		1
Albergue Tiempo Parcial		1	1
CAIF	78	262	340
Centro Diurno	9	33	42
Centro Juvenil	45	42	87
Club de Niños	59	102	161
Discapacidad Tiempo Parcial	16	13	29
Niño en Situación de Calle	15	6	21
Orientación, Capacitación y Formación	1	3	4
Tratamiento por Consumo de Sustancias psicoactivas	1		1
Víctimas de Violencia	7	2	9
<b>Total general</b>	<b>232</b>	<b>464</b>	<b>696</b>

## Cuadro 15. Niños, Niñas y Adolescentes atendidos en la Modalidad Alternativa Familiar, por Relación Institucional, según Perfil



Modalidad Alternativa Familiar	Relación Institucional		
	Oficial	Contrato	Total general
Cuidadoras de Primera Atención	148		148
Hogar Acogimiento Fliar - Flia ajena		28	28
Hogar Acogimiento Fliar - Flia extensa		25	25
Hogares de Alternativa Familiar	980		980
<b>Total general</b>	<b>1128</b>	<b>53</b>	<b>1181</b>

## Cuadro 16. Proyectos en la Modalidad Alternativa Familiar, por Relación Institucional, según Perfil



### Modalidad Alternativa Familiar

### Relación Institucional

Perfil	Oficial	Contrato	Total general
Cuidadoras de Primera Atención	50		50
Hogar Acogimiento Fliar - Flia ajena		19	19
Hogar Acogimiento Fliar - Flia extensa		11	11
Hogares de Acogimiento Familiar		1	1
Hogares de Alternativa Familiar	392	1	393
<b>Total general</b>	<b>442</b>	<b>32</b>	<b>474</b>

Fuente: S.I.P.I. Instituto del Niño y Adolescente del Uruguay- Sistema de Información para la Infancia



## Cuadro 17. Niños, Niñas y Adolescentes atendidos en la Modalidad Alternativa Familiar, por Unidad Organizacional, según Perfil



Modalidad Alternativa Familiar	Unidad Organizacional		
	Montevideo	Interior	Total general
Cuidadoras de Primera Atención	145	3	148
Hogar Acogimiento Fliar - Flia ajena	2	26	28
Hogar Acogimiento Fliar - Flia extensa	12	13	25
Hogares de Alternativa Familiar	99	881	980
<b>Total general</b>	<b>258</b>	<b>923</b>	<b>1181</b>

## Cuadro 18. Proyectos en la Modalidad Alternativa Familiar por Unidad Organizacional, según Perfil



Modalidad Alternativa Familiar	Unidad Organizacional		
	Perfil	Montevideo	Interior
Cuidadoras de Primera Atención	48	2	50
Hogar Acogimiento Fliar - Flia ajena	2	17	19
Hogar Acogimiento Fliar - Flia extensa	3	8	11
Hogares de Acogimiento Familiar		1	1
Hogares de Alternativa Familiar	80	313	393
<b>Total general</b>	<b>133</b>	<b>341</b>	<b>474</b>

## Cuadro 19. Niños, Niñas y Adolescentes atendidos en la Modalidad Atención Integral de Tiempo Completo, por Relación Institucional, según Perfil



Modalidad Atención Integral de Tiempo Completo Perfil	Relación Institucional		
	Oficial	Convenios	Total general
24 Horas	947	993	1940
Albergue Tiempo Completo		174	174
Centro de Ingreso	146		146
Centro de Internación Transitoria	111		111
Discapacidad Tiempo Completo	52	585	637
Educativas Altamente específicas		162	162
Hogar Pequeño	69		69
Madres Adolescentes y adolescentes embarazadas	55	43	98
Niño en Situación de Calle de Tiempo Completo		46	46
Privación de Libertad	419		419
Régimen de Semi-Libertad	21		21
Tratamiento por Consumo de Sustancias psicoactivas	6	49	55
<b>Total general</b>	<b>1826</b>	<b>2052</b>	<b>3878</b>

## Cuadro 20. Proyectos en la Modalidad Atención Integral de Tiempo Completo, por Relación Institucional, según Perfil



Modalidad Atención Integral de Tiempo Completo Perfil	Relación Institucional		
	Oficial	Convenios	Total general
24 Horas	63	33	96
Albergue Tiempo Completo		6	6
Centro de Ingreso	6		6
Centro de Internación Transitoria	6		6
Discapacidad Tiempo Completo	2	13	15
Educativas Altamente específicas		7	7
Hogar Pequeño	8		8
Madres Adolescentes y adolescentes embarazadas	2	1	3
Niño en Situación de Calle de Tiempo Completo		4	4
Niños de 0 a 7 años	1		1
Privación de Libertad	18		18
Régimen de Semi-Libertad	2		2
Tratamiento por Consumo de Sustancias psicoactivas	1	3	4
<b>Total general</b>	<b>109</b>	<b>67</b>	<b>176</b>

Fuente: S.I.P.I. Instituto del Niño y Adolescente del Uruguay- Sistema de Información para la Infancia

## Cuadro 21. Niños, Niñas y Adolescentes atendidos en la Modalidad Atención Integral de Tiempo Completo, por Unidad Organizacional, según Perfil



Modalidad Atención Integral de Tiempo Completo Perfil	Unidad Organizacional		
	Montevideo	Interior	Total general
24 Horas	735	1205	1940
Albergue Tiempo Completo	174		174
Centro de Ingreso	146		146
Centro de Internación Transitoria	92	19	111
Discapacidad Tiempo Completo	412	225	637
Educativas Altamente específicas	162		162
Hogar Pequeño	54	15	69
Madres Adolescentes y adolescentes embarazadas	98		98
Niño en Situación de Calle de Tiempo Completo	46		46
Privación de Libertad	419		419
Régimen de Semi-Libertad	11	10	21
Tratamiento por Consumo de Sustancias psicoactivas	55		55
<b>Total general</b>	<b>2404</b>	<b>1474</b>	<b>3878</b>

## Cuadro 22. Proyectos en la Modalidad Atención Integral de Tiempo Completo por Unidad Organizacional, según Perfil



Modalidad Atención Integral de Tiempo Completo Perfil	Unidad Organizacional		
	Montevideo	Interior	Total general
24 Horas	31	65	96
Albergue Tiempo Completo	6		6
Centro de Ingreso	6		6
Centro de Internación Transitoria	1	5	6
Discapacidad Tiempo Completo	10	5	15
Educativas Altamente específicas	7		7
Hogar Pequeño	6	2	8
Madres Adolescentes y adolescentes embarazadas	3		3
Niño en Situación de Calle de Tiempo Completo	4		4
Niños de 0 a 7 años	1		1
Privación de Libertad	18		18
Régimen de Semi-Libertad	1	1	2
Tratamiento por Consumo de Sustancias psicoactivas	4		4
<b>Total general</b>	<b>98</b>	<b>78</b>	<b>176</b>

Fuente: S.I.P.I. Instituto del Niño y Adolescente del Uruguay- Sistema de Información para la Infancia

# Sistema de Responsabilidad Penal Adolescente (SIRPA)



## Cuadro 23. Adolescentes que cumplen Medidas Judiciales en dependencias del SIRPA, por Relación Institucional, según Tipo de Medida



Población SIRPA	Relación Institucional		
	Oficial	Convenio	Total general
<b>Medidas Privativas de Libertad</b>			
Privación de Libertad	419		419
Régimen de Semi-Libertad	21		21
<b>Medidas No Privativas de Libertad</b>			
Libertad Asistida	417	191	608
Libertad Vigilada	42		42
<b>Total general</b>	<b>899</b>	<b>191</b>	<b>1090</b>



## Cuadro 24. Proyectos dependientes de SIRPA en los que se cumplen Medidas Judiciales, por Relación Institucional, según Tipo de Medidas



Proyectos SIRPA	Relación Institucional			
	Tipo de Medida Judicial	Oficial	Convenio	Total general
<b>Medidas Privativas de Libertad</b>				
Privación de Libertad	18			18
Régimen de Semi-Libertad	2			2
<b>Medidas No Privativas de Libertad</b>				
Libertad Asistida	15	11		26
Libertad Vigilada	1			1
<b>Total general</b>	<b>36</b>	<b>11</b>		<b>47</b>

## Cuadro 25. Adolescentes atendidos en SIRPA, por Unidad Organizacional, según Tipo de Medidas



Población SIRPA	Unidad Organizacional		
	Montevideo	Interior	Total general
<b>Tipo de Medida Judicial</b>			
<b>Medidas Privativas de Libertad</b>			
Privación de Libertad	419		419
Régimen de Semi-Libertad	11	10	21
<b>Medidas No Privativas de Libertad</b>			
Libertad Asistida	396	212	608
Libertad Vigilada	42		42
<b>Total general</b>	<b>868</b>	<b>222</b>	<b>1090</b>

## Cuadro 26. Proyectos dependientes de SIRPA en los que se cumplen Medidas Judiciales, según Unidad Organizacional y Tipo de Medida



Proyectos SIRPA	Unidad Organizacional		
	Montevideo	Interior	Total general
<b>Tipo de Medida Judicial</b>			
<b>Medidas Privativas de Libertad</b>			
Privación de Libertad	18		18
Régimen de Semi-Libertad	1	1	2
<b>Medidas No Privativas de Libertad</b>			
Libertad Asistida	13	13	26
Libertad Vigilada	1		1
<b>Total general</b>	<b>33</b>	<b>14</b>	<b>47</b>



## Notas

- Este Estudio de Población y Proyectos presenta una síntesis de las situaciones a Junio de 2012, realizada en Enero de 2015.
- En la categoría “Relación Institucional”, se entiende por “Convenios” a los Proyectos gestionados por Organizaciones de la Sociedad Civil con el apoyo de I.N.A.U. A su vez, se denomina “Otros” a los Proyectos que tienen convenios interinstitucionales; y con otras Instituciones públicas, como el MI.DE.S.
- La categoría “Unidad Organizacional” se recodifica en “Montevideo” e “Interior”, teniendo en cuenta la dependencia jerárquica . Se debe considerar que en algunos casos puede no coincidir la ubicación geográfica del Proyecto con su Unidad Organizacional (principalmente en Montevideo y Canelones).