

Instituto del Niño y Adolescente del Uruguay



POBLACIÓN Y PROYECTOS
MARZO 2012

Datos de la Población



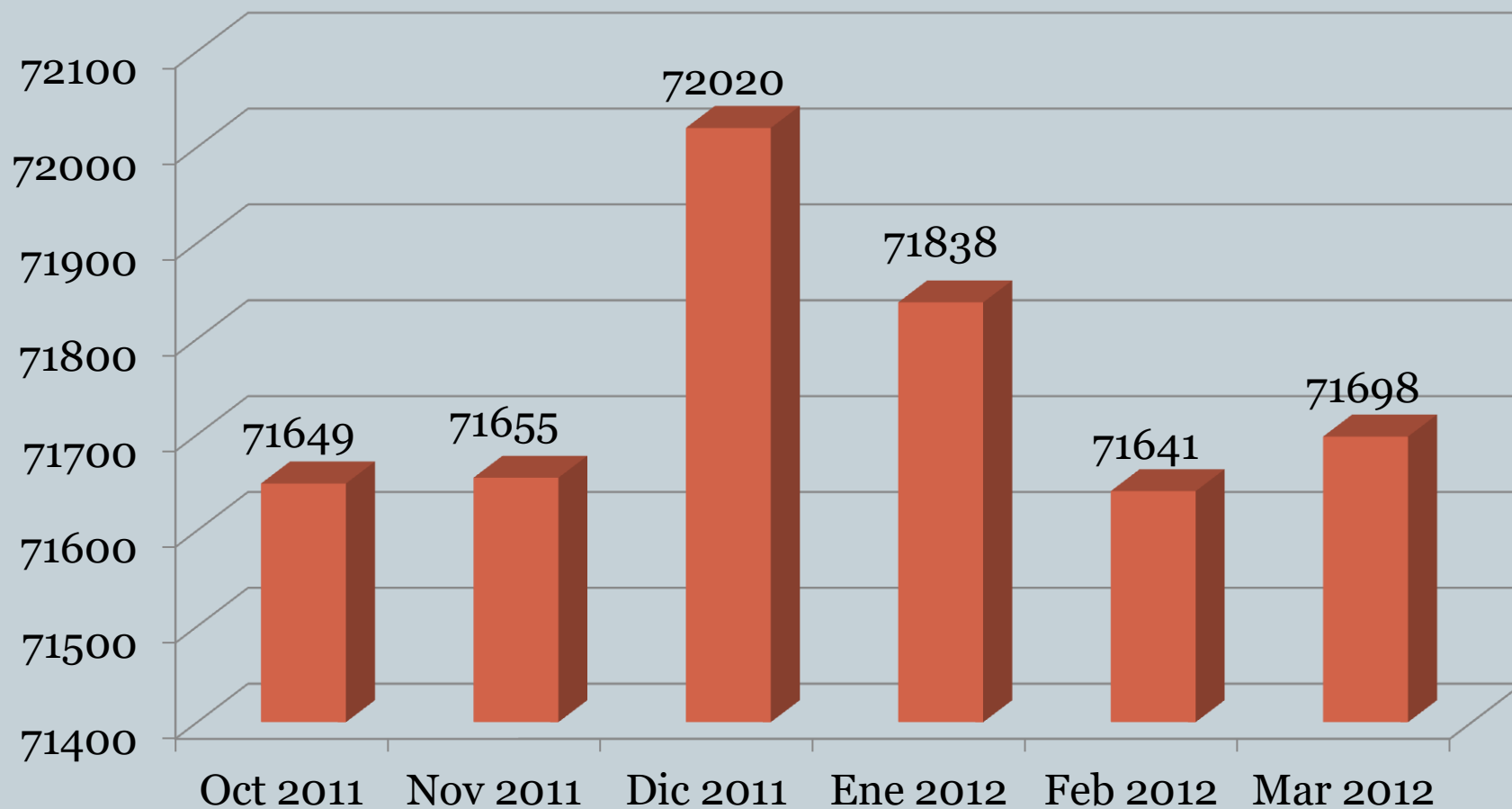
Cuadro 1. Niños, Niñas y Adolescentes atendidos en la Institución por Edad, según Sexo



Población	Edad					
Sexo	0-3	4-5	6-12	13-17	18 y más	Total general
Niñas	20638	2742	6327	3918	579	34204
Varones	21413	2894	6987	5238	962	37494
Total general	42051	5636	13314	9156	1541	71698

*Incluye a los Niños, Niñas y Adolescentes atendidos en la Institución.

Gráfico 1. Evolución de la Población atendida en la Institución



*Incluye a los Niños, Niñas y Adolescentes atendidos en la Institución.

Cuadro 2. Niños, Niñas y Adolescentes atendidos, por Edad, según Modalidad de atención y Sexo



Población		Edad					Total general
Modalidad	Sexo	0-3	4-5	6-12	13-17	18 y más	
Atención en la Comunidad	Niñas	234	154	677	728	213	2006
	Varones	273	196	785	1155	410	2819
Total Atención en la Comunidad		507	350	1462	1883	623	4825
Atención Integral de Tiempo Parcial	Niñas	20358	2486	5081	2437	95	30457
	Varones	21102	2561	5615	3149	106	32533
Total Atención Integral de Tiempo Parcial		41460	5047	10696	5586	201	62990
Alternativa Familiar	Niñas	60	44	245	203	37	589
	Varones	82	58	236	193	33	602
Total Alternativa Familiar		142	102	481	396	70	1191
Atención Integral de Tiempo Completo	Niñas	139	79	445	709	275	1647
	Varones	160	98	514	979	489	2240
Total Atención Integral de Tiempo Completo		299	177	959	1688	764	3887
Total general		42408	5676	13598	9553	1658	72893

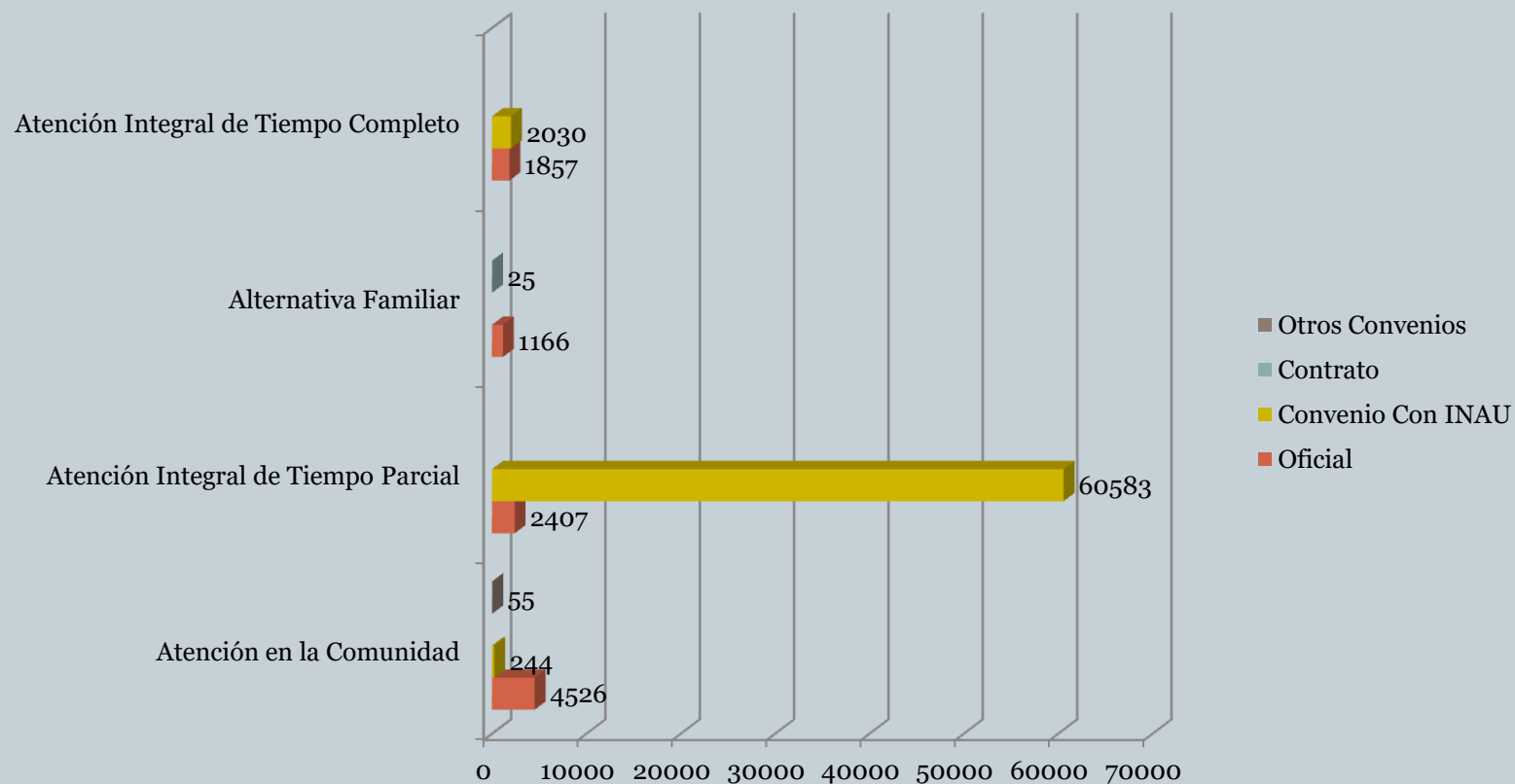
*En este cuadro y en los subsiguientes a diferencia del Cuadro anterior, se presenta la cantidad de prestaciones otorgadas (puede ser más de una por niño, niña o adolescente). Incluye la Población de SIRPA.

Cuadro 3. Niños, Niñas y Adolescentes atendidos por Relación Institucional, según Modalidad de atención



Población	Relación Institucional				
	Oficial	Convenio	Contrato	Otros	Total general
Atención en la Comunidad	4526	244		55	4825
Atención Integral de Tiempo Parcial	2407	60583			62990
Alternativa Familiar	1166		25		1191
Atención Integral de Tiempo Completo	1857	2030			3887
Total general	9956	62857	25	55	72893

Gráfico 2. Distribución de la población atendida por Relación Institucional, según Modalidad de atención

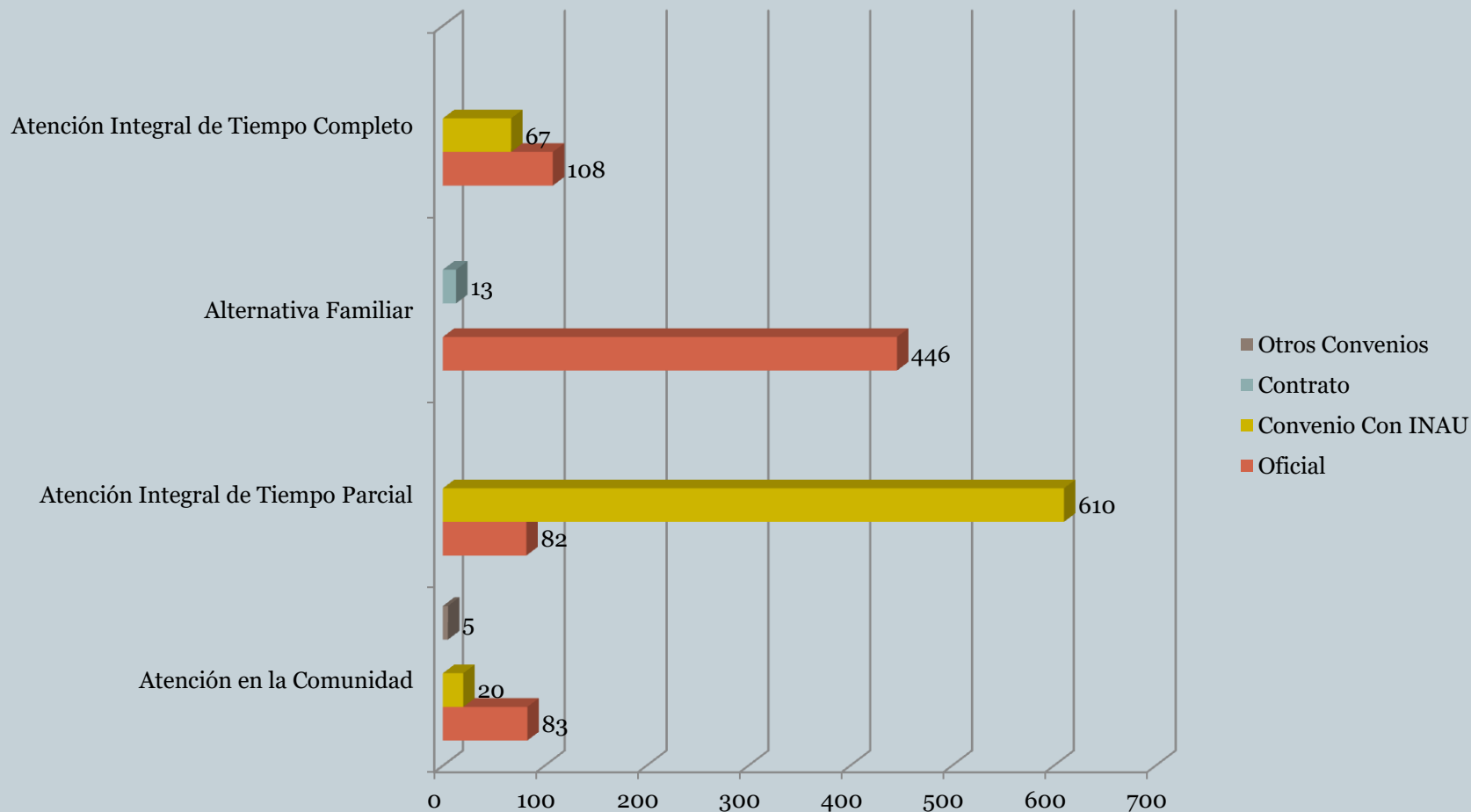


Cuadro 4. Proyectos de atención por Relación Institucional, según Modalidad de atención



Proyectos	Relación Institucional				Total general
	Oficial	Convenio	Contrato	Otros	
Atención en la Comunidad	83	20		5	108
Atención Integral de Tiempo Parcial	82	610			692
Alternativa Familiar	446		13		459
Atención Integral de Tiempo Completo	108	67			175
Total general	719	697	13	5	1434

Gráfico 3. Distribución de Proyectos por Modalidad, según Relación Institucional



Cuadro 5. Niños, Niñas y Adolescentes atendidos, por Unidad Organizacional, según Modalidad de atención



Población	Unidad Organizacional		
	Montevideo	Interior	Total general
Atención en la Comunidad	2301	2524	4825
Atención Integral de Tiempo Parcial	18817	44173	62990
Alternativa Familiar	267	924	1191
Atención Integral de Tiempo Completo	2332	1555	3887
Total general	23717	49176	72893

*En la categoría Montevideo se incluyen datos de: División CAIF, División Salud, Departamento de Adopciones, División Protección Integral a la Infancia y la Adolescencia, División Protección Integral en Contexto Familiar y Comunitario, División Convenios, Departamento Acogimiento Familiar, DAIF, SIRPA, División Jurídica, Direcciones Regionales, División Estudio y Derivación.

Gráfico 4. Distribución de la población atendida

Gráfico 4.1 por Modalidad de atención, según Unidad Organizacional

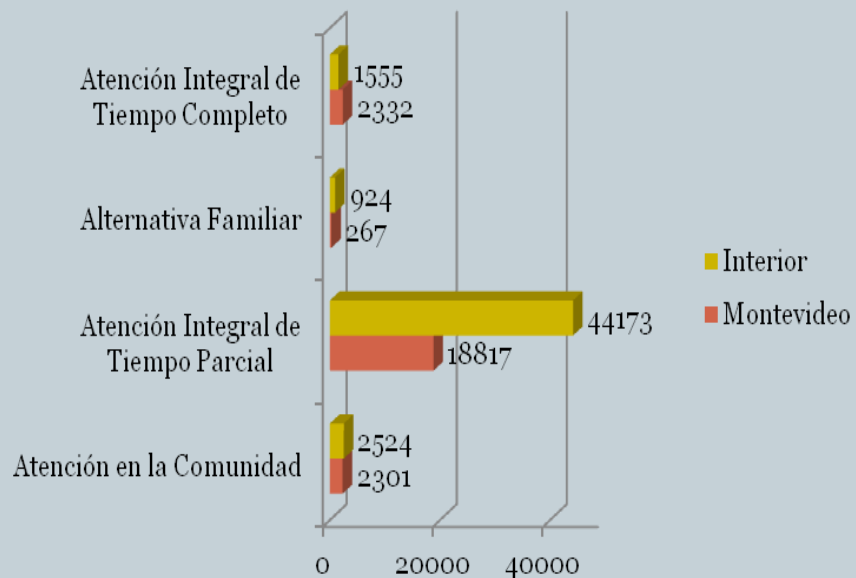
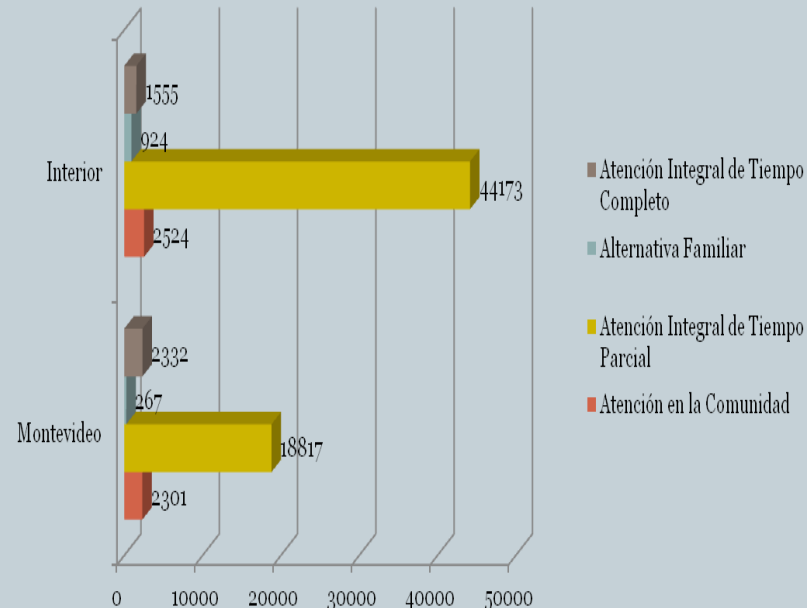


Gráfico 4.2 por Unidad Organizacional, según Modalidad de atención



Cuadro 6. Proyectos de atención por Unidad Organizacional, según Modalidad de atención



Proyectos	Unidad Organizacional		
	Montevideo	Interior	Total general
Atención en la Comunidad	54	54	108
Atención Integral de Tiempo Parcial	230	462	692
Alternativa Familiar	130	329	459
Atención Integral de Tiempo Completo	97	78	175
Total general	511	923	1434

Gráfico 5. Distribución de Proyectos por Unidad Organizacional, según Modalidad de atención

Gráfico 5.1 por Modalidad de atención, según Unidad Organizacional

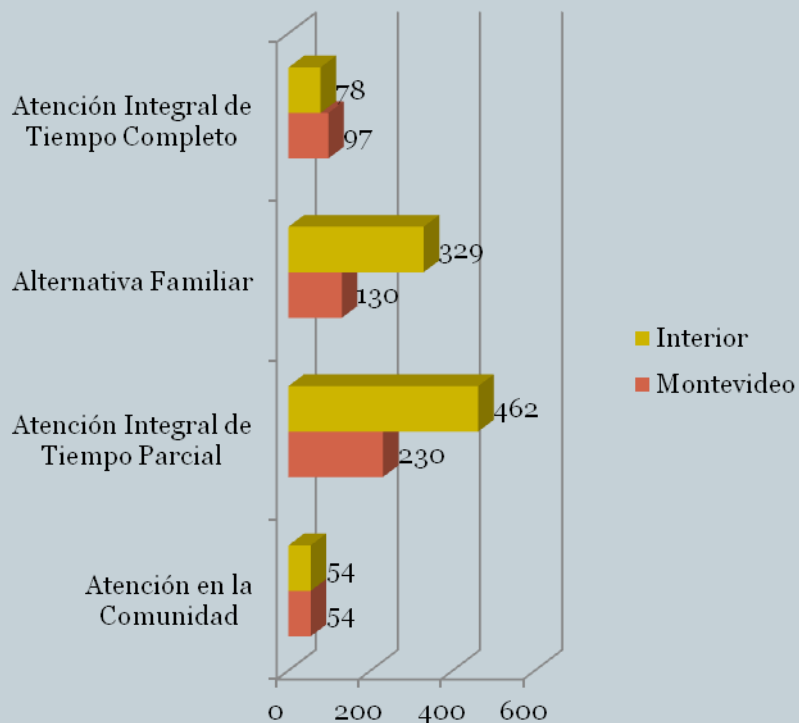
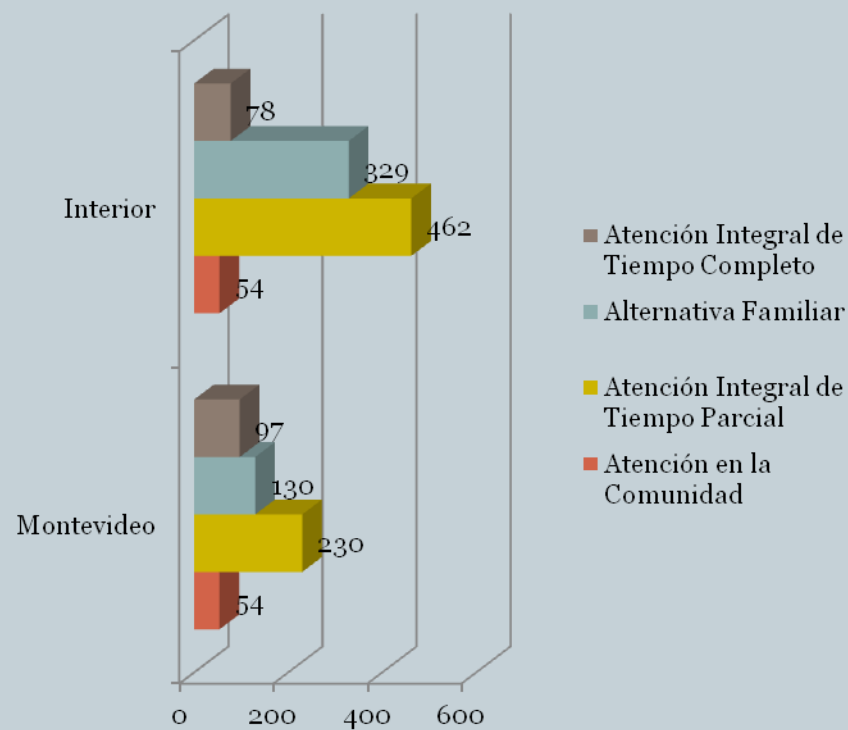


Gráfico 5.2 por Unidad Organizacional, según Modalidad de atención



Distribución según Modalidades y Perfiles



Cuadro 7. Niños, Niñas y Adolescentes atendidos en la Modalidad Atención a la Comunidad, por Relación Institucional, según Perfil



Modalidad Atención a la Comunidad Perfil	Relación Institucional			Total general
	Oficial	Convenios	Otros	
Apoyo al egreso	13	60		73
Áreas pedagógicas	25			25
Atención al Niño y la Familia	716			716
Atención comunitaria	853			853
Capacitación y Formación	378			378
Educativo, recreativo y social			55	55
Equipo territorial	18			18
Estudio y Derivación	1788			1788
Legitimación Adoptiva y Adopción	298			298
Libertad Asistida	341	184		525
Libertad Vigilada	32			32
Prestaciones Económicas	9			9
Tratamiento ambulatorio por Consumo	55			55
Total general	4526	244	55	4825

Cuadro 8. Proyectos en la Modalidad Atención a la Comunidad, por Relación Institucional, según Perfil



Modalidad Atención a la Comunidad Perfil	Relación Institucional			Total general
	Oficial	Convenios	Otros	
Apoyo al egreso	1	1		2
Apoyo terapéutico		3		3
Áreas pedagógicas	4			4
Atención al Niño y la Familia	8			8
Atención comunitaria	20			20
Capacitación y formación	4	1		5
Educativo, recreativo y social		2	5	7
Equipo territorial	2			2
Estudio y Derivación	22			22
Formación en Deportes		1		1
Legitimación Adoptiva y Adopción	3			3
Libertad Asistida	14	11		25
Libertad Vigilada	1			1
Prestaciones Económicas	1			1
Promoción de jóvenes		1		1
Tratamiento ambulatorio por Consumo	1			1
Víctimas de Violencia	2			2
Total general	83	20	5	108

Cuadro 9. Niños, Niñas y Adolescentes atendidos en la Modalidad Atención a la Comunidad, por Unidad Organizacional, según Perfil



Modalidad Atención a la Comunidad Perfil	Unidad Organizacional		
	Montevideo	Interior	Total general
Apoyo al egreso	73		73
Áreas pedagógicas		25	25
Atención al Niño y la Familia	320	396	716
Atención comunitaria	427	426	853
Capacitación y Formación	338	40	378
Educativo, recreativo y social	55		55
Equipo territorial	18		18
Estudio y Derivación	324	1464	1788
Legitimación Adoptiva y Adopción	298		298
Libertad Asistida	352	173	525
Libertad Vigilada	32		32
Prestaciones Económicas	9		9
Tratamiento ambulatorio por Consumo	55		55
Total general	2301	2524	4825

Cuadro 10. Proyectos en la Modalidad Atención a la Comunidad, por Unidad Organizacional, según Perfil



Modalidad Atención a la Comunidad Perfil	Unidad Organizacional		
	Montevideo	Interior	Total general
Apoyo al egreso	2		2
Apoyo terapéutico	3		3
Áreas pedagógicas	1	3	4
Atención al Niño y la Familia	4	4	8
Atención comunitaria	10	10	20
Capacitación y formación	3	2	5
Educativo, recreativo y social	7		7
Equipo territorial	1	1	2
Estudio y Derivación	1	21	22
Formación en Deportes	1		1
Legitimación Adoptiva y Adopción	3		3
Libertad Asistida	13	12	25
Libertad Vigilada	1		1
Prestaciones Económicas	1		1
Promoción de jóvenes	1		1
Tratamiento ambulatorio por Consumo	1		1
Víctimas de Violencia	1	1	2
Total general	54	54	108

Cuadro 11. Niños, Niñas y Adolescentes atendidos en la Modalidad Atención Integral de Tiempo Parcial, por Relación Institucional, según Perfil



Modalidad Atención Integral de Tiempo Parcial Perfil	Relación Institucional		
	Oficial	Convenios	Total general
Adolescentes embarazadas, Madres y o Padres con hijos.		51	51
Albergue Tiempo Parcial	3		3
CAIF		44617	44617
Centro Diurno	1225	148	1373
Centro Juvenil	133	4136	4269
Club de Niños	871	9206	10077
Discapacidad Tiempo Parcial		1294	1294
Niño en Situación de Calle	128	756	884
Orientación, Capacitación y Formación	42		42
Tratamiento por Consumo de Sustancias psicoactivas	5		5
Víctimas de Violencia		375	375
Total general	2407	60583	62990

Cuadro 12. Proyectos en la Modalidad Atención Integral de Tiempo Parcial, por Relación Institucional, según Perfil



Modalidad Atención Integral de Tiempo Parcial	Relación Institucional		
	Oficial	Convenio	Total general
Adolescentes embarazadas, Madres y o Padres con hijos.		1	1
Albergue Tiempo Parcial	1		1
CAIF		340	340
Centro Diurno	38	2	40
Centro Juvenil	10	76	86
Club de Niños	25	136	161
Discapacidad Tiempo Parcial		29	29
Niño en Situación de Calle	3	17	20
Orientación, Capacitación y Formación	4		4
Tratamiento por Consumo de Sustancias psicoactivas	1		1
Víctimas de Violencia		9	9
Total general	82	610	692

Cuadro 13. Niños, Niñas y Adolescentes atendidos en la Modalidad Atención Integral de Tiempo Parcial, por Unidad Organizacional, según Perfil



Modalidad Atención Integral de Tiempo Parcial Perfil	Unidad Organizacional		
	Montevideo	Interior	Total general
Adolescentes embarazadas, Madres y o Padres con hijos.	51		51
Albergue Tiempo Parcial		3	3
CAIF	10559	34058	44617
Centro Diurno	321	1052	1373
Centro Juvenil	2139	2130	4269
Club de Niños	4023	6054	10077
Discapacidad Tiempo Parcial	773	521	1294
Niño en Situación de Calle	647	237	884
Orientación, Capacitación y Formación		42	42
Tratamiento por Consumo de Sustancias psicoactivas	5		5
Víctimas de Violencia	299	76	375
Total general	18817	44173	62990

Cuadro 14. Proyectos en la Modalidad Atención Integral de Tiempo Parcial por Unidad Organizacional, según Perfil



Modalidad Atención Integral de Tiempo Parcial	Unidad Organizacional		
	Montevideo	Interior	Total general
Adolescentes embarazadas, Madres y o Padres con hijos.	1		1
Albergue Tiempo Parcial		1	1
CAIF	77	263	340
Centro Diurno	9	31	40
Centro Juvenil	44	42	86
Club de Niños	59	102	161
Discapacidad Tiempo Parcial	16	13	29
Niño en Situación de Calle	15	5	20
Orientación, Capacitación y Formación	1	3	4
Tratamiento por Consumo de Sustancias psicoactivas	1		1
Víctimas de Violencia	7	2	9
Total general	230	462	692

Cuadro 15. Niños, Niñas y Adolescentes atendidos en la Modalidad Alternativa Familiar, por Relación Institucional, según Perfil



Modalidad Alternativa Familiar Perfil	Relación Institucional		
	Oficial	Contrato	Total general
Cuidadoras de Primera Atención	163		163
Hogar Acogimiento Fliar - Flia ajena		16	16
Hogar Acogimiento Fliar - Flia extensa		9	9
Hogares de Alternativa Familiar	1003		1003
Total general	1166	25	1191

Cuadro 16. Proyectos en la Modalidad Alternativa Familiar, por Relación Institucional, según Perfil



Modalidad Alternativa Familiar	Relación Institucional		
	Oficial	Contrato	Total general
Cuidadoras de Primera Atención	50		50
Hogar Acogimiento Fliar - Flia ajena		7	7
Hogar Acogimiento Fliar - Flia extensa		4	4
Hogares de Acogimiento Familiar		1	1
Hogares de Alternativa Familiar	396	1	397
Total general	446	13	459

Cuadro 17. Niños, Niñas y Adolescentes atendidos en la Modalidad Alternativa Familiar, por Unidad Organizacional, según Perfil



Modalidad Alternativa Familiar	Unidad Organizacional		
	Montevideo	Interior	Total general
Cuidadoras de Primera Atención	160	3	163
Hogar Acogimiento Fliar - Fliar ajena		16	16
Hogar Acogimiento Fliar - Fliar extensa	8	1	9
Hogares de Alternativa Familiar	99	904	1003
Total general	267	924	1191

Cuadro 18. Proyectos en la Modalidad Alternativa Familiar por Unidad Organizacional, según Perfil



Modalidad Alternativa Familiar	Unidad Organizacional		
	Montevideo	Interior	Total general
Cuidadoras de Primera Atención	48	2	50
Hogar Acogimiento Fliar - Flia ajena		7	7
Hogar Acogimiento Fliar - Flia extensa	2	2	4
Hogares de Acogimiento Familiar		1	1
Hogares de Alternativa Familiar	80	317	397
Total general	130	329	459

Cuadro 19. Niños, Niñas y Adolescentes atendidos en la Modalidad Atención Integral de Tiempo Completo, por Relación Institucional, según Perfil



Modalidad Atención Integral de Tiempo Completo Perfil	Relación Institucional		
	Oficial	Convenios	Total general
24 Horas	1029	982	2011
Albergue Tiempo Completo		173	173
Centro de Ingreso	149		149
Centro de Internación Transitoria	97		97
Discapacidad Tiempo Completo	52	583	635
Educativas Altamente específicas		154	154
Hogar Pequeño	68		68
Madres Adolescentes y adolescentes embarazadas	46	42	88
Niño en Situación de Calle de Tiempo Completo		48	48
Privación de Libertad	398		398
Régimen de Semi-Libertad	15		15
Tratamiento por Consumo de Sustancias psicoactivas	3	48	51
Total general	1857	2030	3887

Cuadro 20. Proyectos en la Modalidad Atención Integral de Tiempo Completo, por Relación Institucional, según Perfil



Modalidad Atención Integral de Tiempo Completo Perfil	Relación Institucional		
	Oficial	Convenios	Total general
24 Horas	63	33	96
Albergue Tiempo Completo		6	6
Centro de Ingreso	6		6
Centro de Internación Transitoria	6		6
Discapacidad Tiempo Completo	2	13	15
Educativas Altamente específicas		7	7
Hogar Pequeño	8		8
Madres Adolescentes y adolescentes embarazadas	2	1	3
Niño en Situación de Calle de Tiempo Completo		4	4
Niños de 0 a 7 años	1		1
Privación de Libertad	17		17
Régimen de Semi-Libertad	2		2
Tratamiento por Consumo de Sustancias psicoactivas	1	3	4
Total general	108	67	175

Cuadro 21. Niños, Niñas y Adolescentes atendidos en la Modalidad Atención Integral de Tiempo Completo, por Unidad Organizacional, según Perfil



Modalidad Atención Integral de Tiempo Completo Perfil	Unidad Organizacional		
	Montevideo	Interior	Total general
24 Horas	725	1286	2011
Albergue Tiempo Completo	173		173
Centro de Ingreso	149		149
Centro de Internación Transitoria	76	21	97
Discapacidad Tiempo Completo	408	227	635
Educativas Altamente específicas	154		154
Hogar Pequeño	52	16	68
Madres Adolescentes y adolescentes embarazadas	88		88
Niño en Situación de Calle de Tiempo Completo	48		48
Privación de Libertad	398		398
Régimen de Semi-Libertad	10	5	15
Tratamiento por Consumo de Sustancias psicoactivas	51		51
Total general	2332	1555	3887

Cuadro 22. Proyectos en la Modalidad Atención Integral de Tiempo Completo por Unidad Organizacional, según Perfil



Modalidad Atención Integral de Tiempo Completo Perfil	Unidad Organizacional		
	Montevideo	Interior	Total general
24 Horas	31	65	96
Albergue Tiempo Completo	6		6
Centro de Ingreso	6		6
Centro de Internación Transitoria	1	5	6
Discapacidad Tiempo Completo	10	5	15
Educativas Altamente específicas	7		7
Hogar Pequeño	6	2	8
Madres Adolescentes y adolescentes embarazadas	3		3
Niño en Situación de Calle de Tiempo Completo	4		4
Niños de 0 a 7 años	1		1
Privación de Libertad	17		17
Régimen de Semi-Libertad	1	1	2
Tratamiento por Consumo de Sustancias psicoactivas	4		4
Total general	97	78	175

Sistema de Responsabilidad Penal Adolescente (SIRPA)



Cuadro 23. Adolescentes que cumplen Medidas Judiciales en dependencias del SIRPA, por Relación Institucional, según Tipo de Medida



Población SIRPA	Relación Institucional		
	Oficial	Convenio	Total general
Medidas Privativas de Libertad			
Privación de Libertad	398		398
Régimen de Semi-Libertad	15		15
Medidas No Privativas de Libertad			
Libertad Asistida	341	184	525
Libertad Vigilada	32		32
Total general	786	184	970

Cuadro 24. Proyectos dependientes de SIRPA en los que se cumplen Medidas Judiciales, por Relación Institucional, según Tipo de Medidas



Proyectos SIRPA	Relación Institucional			
	Tipo de Medida Judicial	Oficial	Convenio	Total general
Medidas Privativas de Libertad				
Privación de Libertad	17			17
Régimen de Semi-Libertad	2			2
Medidas No Privativas de Libertad				
Libertad Asistida	14	11		25
Libertad Vigilada	1			1
Total general	34	11		45

Cuadro 25. Adolescentes atendidos en SIRPA, por Unidad Organizacional, según Tipo de Medidas



Población SIRPA	Unidad Organizacional		
	Montevideo	Interior	Total general
Tipo de Medida Judicial			
Medidas Privativas de Libertad			
Privación de Libertad	398		398
Régimen de Semi-Libertad	10	5	15
Medidas No Privativas de Libertad			
Libertad Asistida	352	173	525
Libertad Vigilada	32		32
Total general	792	178	970

Cuadro 26. Proyectos dependientes de SIRPA en los que se cumplen Medidas Judiciales, según Unidad Organizacional y Tipo de Medida



Proyectos SIRPA	Unidad Organizacional		
	Montevideo	Interior	Total general
Tipo de Medida Judicial			
Medidas Privativas de Libertad			
Privación de Libertad	17		17
Régimen de Semi-Libertad	1	1	2
Medidas No Privativas de Libertad			
Libertad Asistida	13	12	25
Libertad Vigilada	1		1
Total general	32	13	45



Notas

- Este Estudio de Población y Proyectos presenta una síntesis de las situaciones a Marzo de 2012, realizada en Enero de 2015.
- En la categoría “Relación Institucional”, se entiende por “Convenios” a los Proyectos gestionados por Organizaciones de la Sociedad Civil con el apoyo de I.N.A.U. A su vez, se denomina “Otros” a los Proyectos que tienen convenios interinstitucionales; y con otras Instituciones públicas, como el MI.DE.S.
- La categoría “Unidad Organizacional” se recodifica en “Montevideo” e “Interior”, teniendo en cuenta la dependencia jerárquica . Se debe considerar que en algunos casos puede no coincidir la ubicación geográfica del Proyecto con su Unidad Organizacional (principalmente en Montevideo y Canelones).