

Instituto del Niño y Adolescente del Uruguay



POBLACIÓN Y PROYECTOS
MAYO 2012

Datos de la Población



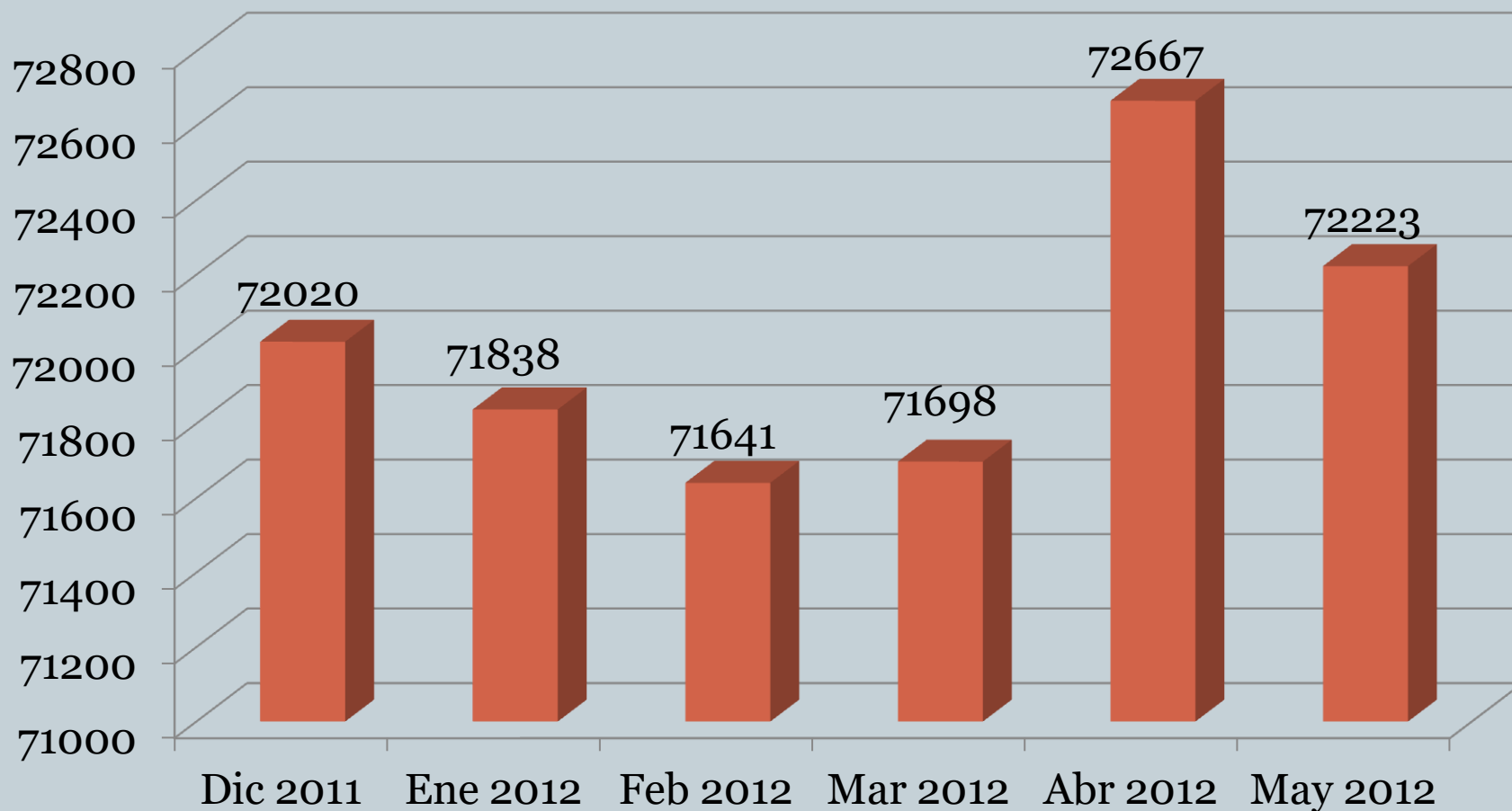
Cuadro 1. Niños, Niñas y Adolescentes atendidos en la Institución por Edad, según Sexo



Población	Edad					
Sexo	0-3	4-5	6-12	13-17	18 y más	Total general
Niñas	21894	1619	6344	3919	615	34391
Varones	22655	1776	7086	5299	1016	37832
Total general	44549	3395	13430	9218	1631	72223

*Incluye a los Niños, Niñas y Adolescentes atendidos en la Institución.

Gráfico 1. Evolución de la Población atendida en la Institución



*Incluye a los Niños, Niñas y Adolescentes atendidos en la Institución.

Cuadro 2. Niños, Niñas y Adolescentes atendidos, por Edad, según Modalidad de atención y Sexo



Población		Edad					Total general
Modalidad	Sexo	0-3	4-5	6-12	13-17	18 y más	
Atención en la Comunidad	Niñas	228	138	684	740	217	2007
	Varones	267	195	797	1220	435	2914
Total Atención en la Comunidad		495	333	1481	1960	652	4921
Atención Integral de Tiempo Parcial	Niñas	21632	1374	5153	2440	112	30711
	Varones	22393	1446	5744	3156	117	32856
Total Atención Integral de Tiempo Parcial		44025	2820	10897	5596	229	63567
Alternativa Familiar	Niñas	60	47	245	209	36	597
	Varones	86	56	222	181	33	578
Total Alternativa Familiar		146	103	467	390	69	1175
Atención Integral de Tiempo Completo	Niñas	148	79	429	691	286	1633
	Varones	151	100	519	1011	494	2275
Total Atención Integral de Tiempo Completo		299	179	948	1702	780	3908
Total general		44965	3435	13793	9648	1730	73571

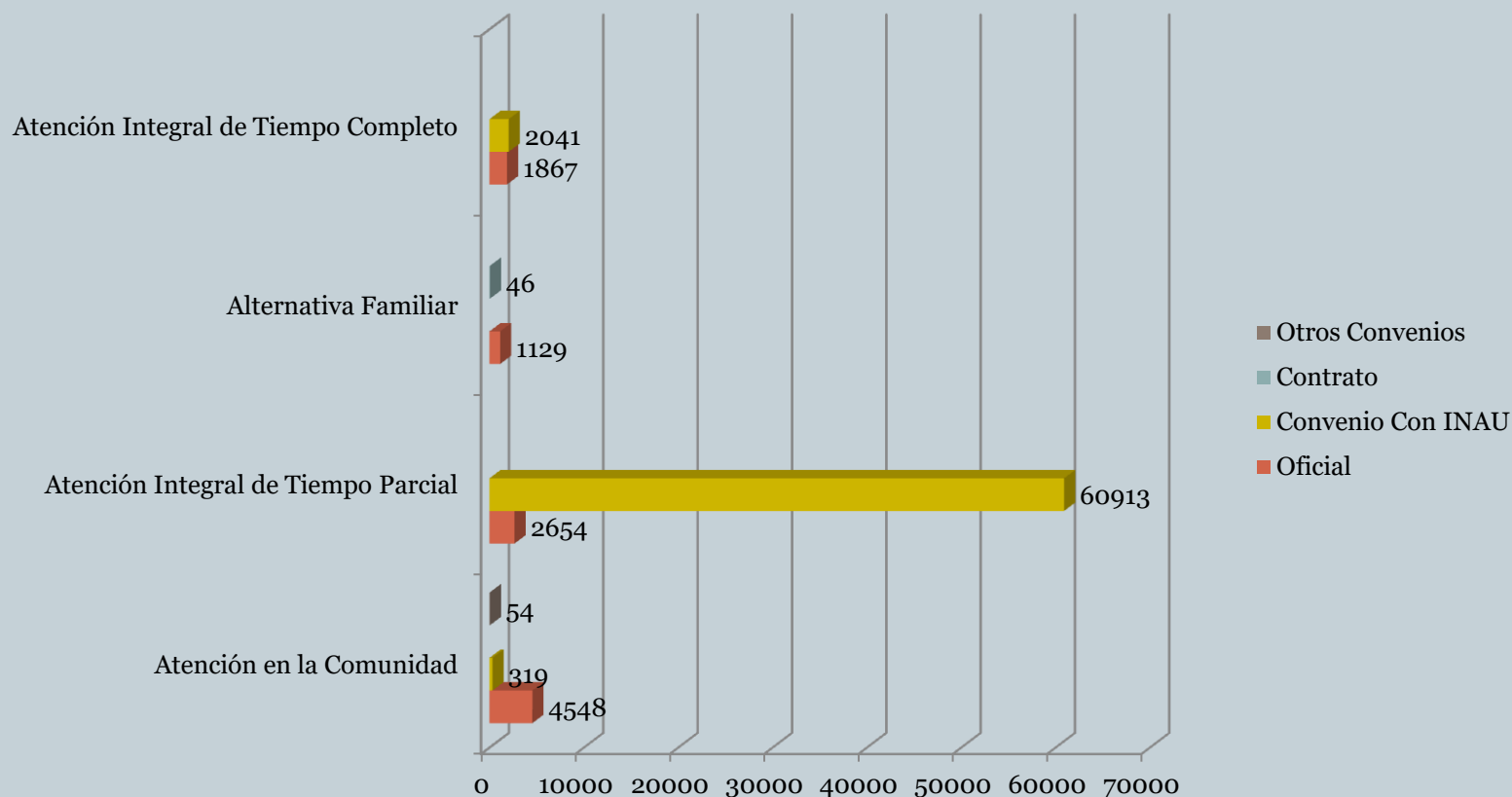
*En este cuadro y en los subsiguientes a diferencia del Cuadro anterior, se presenta la cantidad de prestaciones otorgadas (puede ser más de una por niño, niña o adolescente). Incluye la Población de SIRPA.

Cuadro 3. Niños, Niñas y Adolescentes atendidos por Relación Institucional, según Modalidad de atención



Población	Relación Institucional				
	Oficial	Convenio	Contrato	Otros	Total general
Atención en la Comunidad	4548	319		54	4921
Atención Integral de Tiempo Parcial	2654	60913			63567
Alternativa Familiar	1129		46		1175
Atención Integral de Tiempo Completo	1867	2041			3908
Total general	10198	63273	46	54	73571

Gráfico 2. Distribución de la población atendida por Relación Institucional, según Modalidad de atención

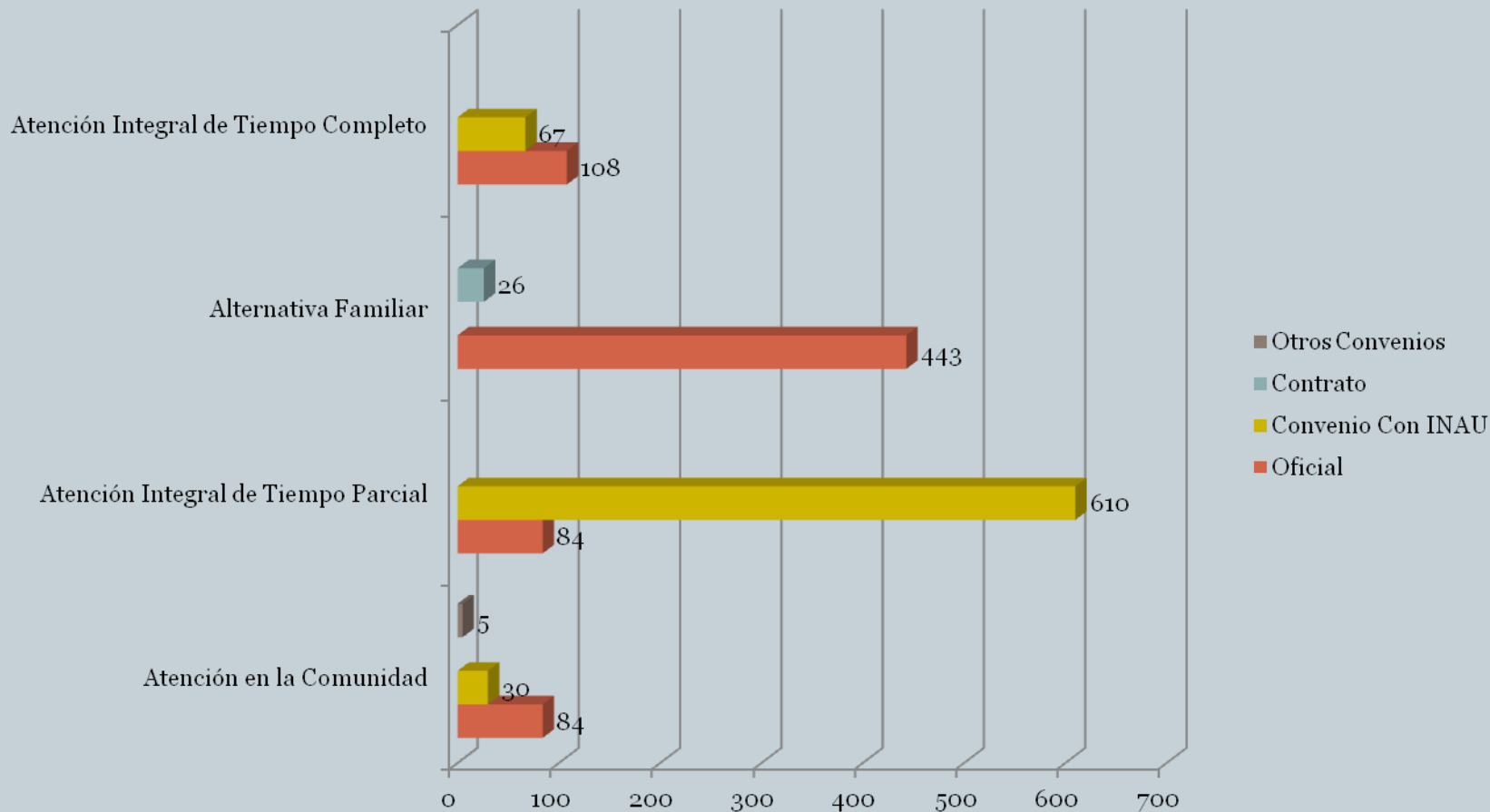


Cuadro 4. Proyectos de atención por Relación Institucional, según Modalidad de atención



Proyectos	Relación Institucional				Total general
	Oficial	Convenio	Contrato	Otros	
Atención en la Comunidad	84	30		5	119
Atención Integral de Tiempo Parcial	84	610			694
Alternativa Familiar	443		26		469
Atención Integral de Tiempo Completo	108	67			175
Total general	719	707	26	5	1457

Gráfico 3. Distribución de Proyectos por Modalidad, según Relación Institucional



Cuadro 5. Niños, Niñas y Adolescentes atendidos, por Unidad Organizacional, según Modalidad de atención



Población	Unidad Organizacional		
	Montevideo	Interior	Total general
Atención en la Comunidad	2379	2542	4921
Atención Integral de Tiempo Parcial	19301	44266	63567
Alternativa Familiar	247	928	1175
Atención Integral de Tiempo Completo	2383	1525	3908
Total general	24310	49261	73571

*En la categoría Montevideo se incluyen datos de: División CAIF, División Salud, Departamento de Adopciones, División Protección Integral a la Infancia y la Adolescencia, División Protección Integral en Contexto Familiar y Comunitario, División Convenios, Departamento Acogimiento Familiar, DAIF, SIRPA, División Jurídica, Direcciones Regionales, División Estudio y Derivación.

Gráfico 4. Distribución de la población atendida

Gráfico 4.1 por Modalidad de atención, según Unidad Organizacional

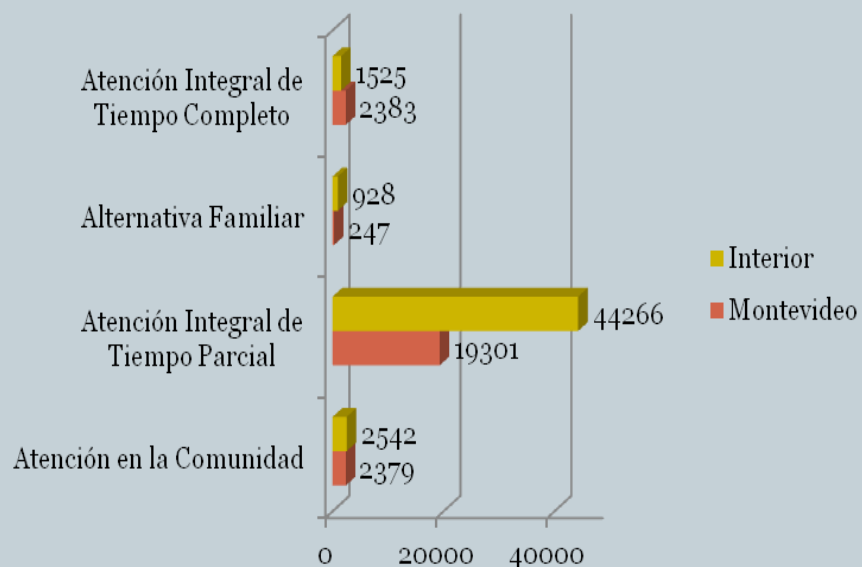
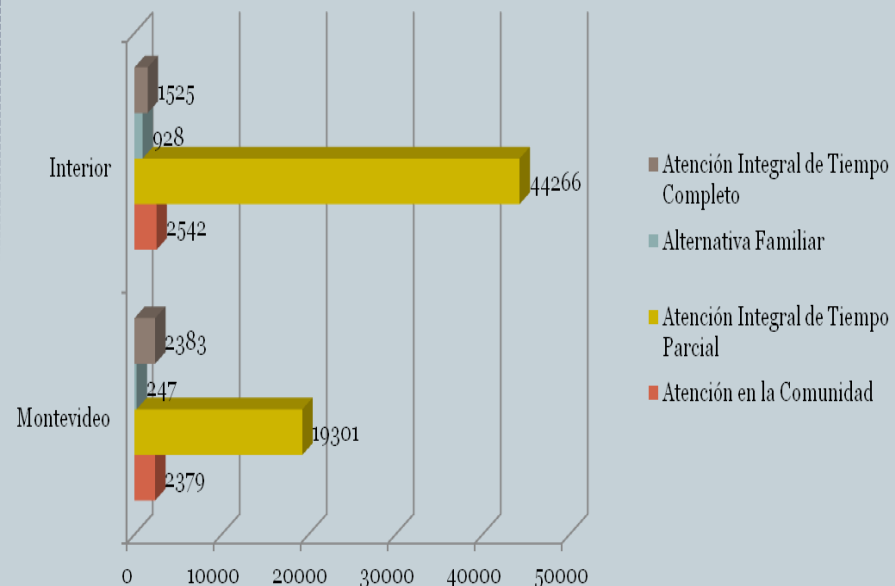


Gráfico 4.2 por Unidad Organizacional, según Modalidad de atención



Cuadro 6. Proyectos de atención por Unidad Organizacional, según Modalidad de atención



Proyectos	Unidad Organizacional		
	Montevideo	Interior	Total general
Atención en la Comunidad	64	55	119
Atención Integral de Tiempo Parcial	231	463	694
Alternativa Familiar	133	336	469
Atención Integral de Tiempo Completo	97	78	175
Total general	525	932	1457

Gráfico 5. Distribución de Proyectos por Unidad Organizacional, según Modalidad de atención

Gráfico 5.1 por Modalidad de atención, según Unidad Organizacional

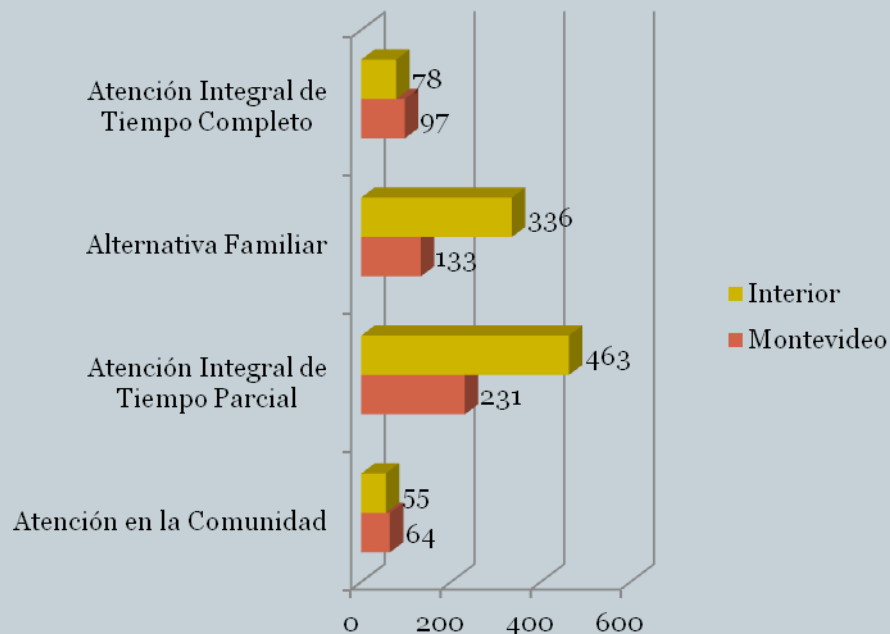
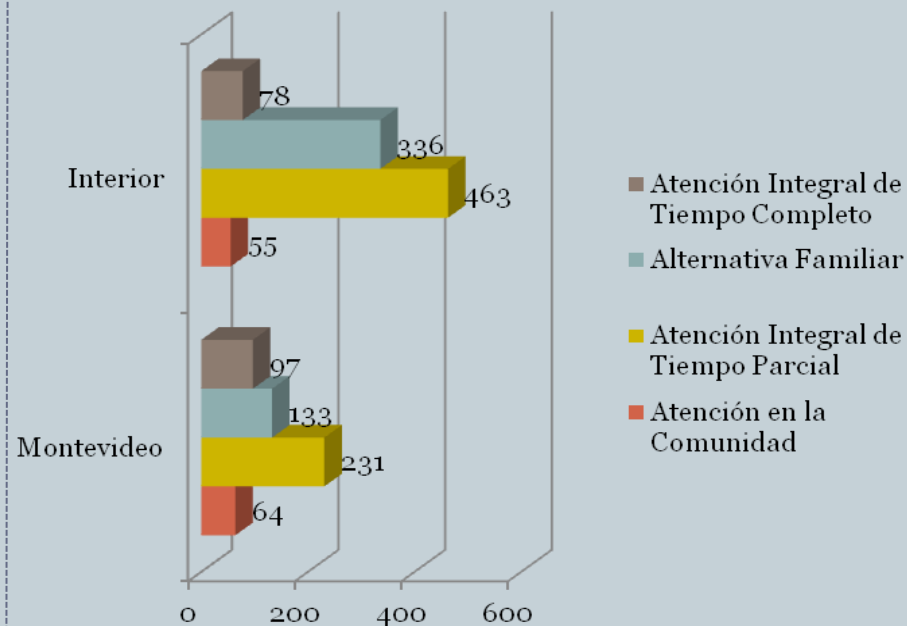


Gráfico 5.2 por Unidad Organizacional, según Modalidad de atención



Distribución según Modalidades y Perfiles



Cuadro 7. Niños, Niñas y Adolescentes atendidos en la Modalidad Atención a la Comunidad, por Relación Institucional, según Perfil



Modalidad Atención a la Comunidad Perfil	Relación Institucional			Total general
	Oficial	Convenios	Otros	
Apoyo al egreso	17	72		89
Áreas pedagógicas	45			45
Atención al Niño y la Familia	681			681
Atención comunitaria	855			855
Capacitación y Formación	394			394
Educativo, recreativo y social		55	54	109
Equipo territorial	25			25
Estudio y Derivación	1726			1726
Legitimación Adoptiva y Adopción	293			293
Libertad Asistida	404	192		596
Libertad Vigilada	41			41
Prestaciones Económicas	10			10
Tratamiento ambulatorio por Consumo	57			57
Total general	4548	319	54	4921

Cuadro 8. Proyectos en la Modalidad Atención a la Comunidad, por Relación Institucional, según Perfil



Modalidad Atención a la Comunidad Perfil	Relación Institucional			Total general
	Oficial	Convenios	Otros	
Apoyo al egreso	1	1		2
Apoyo terapéutico		3		3
Áreas pedagógicas	4			4
Atención al Niño y la Familia	8			8
Atención comunitaria	20			20
Capacitación y Formación	4	1		5
Educativo, recreativo y social		2	5	7
Equipo territorial	2	10		12
Estudio y Derivación	22			22
Formación en Deportes		1		1
Legitimación Adoptiva y Adopción	3			3
Libertad Asistida	15	11		26
Libertad Vigilada	1			1
Prestaciones Económicas	1			1
Promoción de jóvenes		1		1
Tratamiento ambulatorio por Consumo	1			1
Víctimas de Violencia	2			2
Total general	84	30	5	119

Cuadro 9. Niños, Niñas y Adolescentes atendidos en la Modalidad Atención a la Comunidad, por Unidad Organizacional, según Perfil



Modalidad Atención a la Comunidad Perfil	Unidad Organizacional		
	Montevideo	Interior	Total general
Apoyo al egreso	89		89
Áreas pedagógicas		45	45
Atención al Niño y la Familia	279	402	681
Atención comunitaria	415	440	855
Capacitación y Formación	354	40	394
Educativo, recreativo y social	109		109
Equipo territorial	25		25
Estudio y Derivación	320	1406	1726
Legitimación Adoptiva y Adopción	293		293
Libertad Asistida	387	209	596
Libertad Vigilada	41		41
Prestaciones Económicas	10		10
Tratamiento ambulatorio por Consumo	57		57
Total general	2379	2542	4921

Cuadro 10. Proyectos en la Modalidad Atención a la Comunidad, por Unidad Organizacional, según Perfil



Modalidad Atención a la Comunidad Perfil	Unidad Organizacional		
	Montevideo	Interior	Total general
Apoyo al egreso	2		2
Apoyo terapéutico	3		3
Áreas pedagógicas	1	3	4
Atención al Niño y la Familia	4	4	8
Atención comunitaria	10	10	20
Capacitación y Formación	3	2	5
Educativo, recreativo y social	7		7
Equipo territorial	11	1	12
Estudio y Derivación	1	21	22
Formación en Deportes	1		1
Legitimación Adoptiva y Adopción	3		3
Libertad Asistida	13	13	26
Libertad Vigilada	1		1
Prestaciones Económicas	1		1
Promoción de jóvenes	1		1
Tratamiento ambulatorio por Consumo	1		1
Víctimas de Violencia	1	1	2
Total general	64	55	119

Cuadro 11. Niños, Niñas y Adolescentes atendidos en la Modalidad Atención Integral de Tiempo Parcial, por Relación Institucional, según Perfil



Modalidad Atención Integral de Tiempo Parcial Perfil	Relación Institucional		
	Oficial	Convenios	Total general
Adolescentes embarazadas, Madres y o Padres con hijos.		50	50
Albergue Tiempo Parcial	4		4
CAIF		44647	44647
Centro Diurno	1411	145	1556
Centro Juvenil	152	4302	4454
Club de Niños	868	9322	10190
Discapacidad Tiempo Parcial		1328	1328
Niño en Situación de Calle	135	739	874
Orientación, Capacitación y Formación	81		81
Tratamiento por Consumo de Sustancias psicoactivas	3		3
Víctimas de Violencia		380	380
Total general	2654	60913	63567

Cuadro 12. Proyectos en la Modalidad Atención Integral de Tiempo Parcial, por Relación Institucional, según Perfil



Modalidad Atención Integral de Tiempo Parcial	Relación Institucional		
	Oficial	Convenio	Total general
Adolescentes embarazadas, Madres y o Padres con hijos.		1	1
Albergue Tiempo Parcial	1		1
CAIF		340	340
Centro Diurno	40	2	42
Centro Juvenil	10	76	86
Club de Niños	25	136	161
Discapacidad Tiempo Parcial		29	29
Niño en Situación de Calle	3	17	20
Orientación, Capacitación y Formación	4		4
Tratamiento por Consumo de Sustancias psicoactivas	1		1
Víctimas de Violencia		9	9
Total general	84	610	694

Cuadro 13. Niños, Niñas y Adolescentes atendidos en la Modalidad Atención Integral de Tiempo Parcial, por Unidad Organizacional, según Perfil



Modalidad Atención Integral de Tiempo Parcial Perfil	Unidad Organizacional		
	Montevideo	Interior	Total general
Adolescentes embarazadas, Madres y o Padres con hijos.	50		50
Albergue Tiempo Parcial		4	4
CAIF	10643	34004	44647
Centro Diurno	470	1086	1556
Centro Juvenil	2265	2189	4454
Club de Niños	4139	6051	10190
Discapacidad Tiempo Parcial	799	529	1328
Niño en Situación de Calle	640	234	874
Orientación, Capacitación y Formación		81	81
Tratamiento por Consumo de Sustancias psicoactivas	3		3
Víctimas de Violencia	292	88	380
Total general	19301	44266	63567

Cuadro 14. Proyectos en la Modalidad Atención Integral de Tiempo Parcial por Unidad Organizacional, según Perfil



Modalidad Atención Integral de Tiempo Parcial Perfil	Unidad Organizacional		
	Montevideo	Interior	Total general
Adolescentes embarazadas, Madres y o Padres con hijos.	1		1
Albergue Tiempo Parcial		1	1
CAIF	78	262	340
Centro Diurno	9	33	42
Centro Juvenil	44	42	86
Club de Niños	59	102	161
Discapacidad Tiempo Parcial	16	13	29
Niño en Situación de Calle	15	5	20
Orientación, Capacitación y Formación	1	3	4
Tratamiento por Consumo de Sustancias psicoactivas	1		1
Víctimas de Violencia	7	2	9
Total general	231	463	694

Cuadro 15. Niños, Niñas y Adolescentes atendidos en la Modalidad Alternativa Familiar, por Relación Institucional, según Perfil



Modalidad Alternativa Familiar	Relación Institucional		
	Oficial	Contrato	Total general
Cuidadoras de Primera Atención	137		137
Hogar Acogimiento Fliar - Flia ajena		23	23
Hogar Acogimiento Fliar - Flia extensa		23	23
Hogares de Alternativa Familiar	992		992
Total general	1129	46	1175

Cuadro 16. Proyectos en la Modalidad Alternativa Familiar, por Relación Institucional, según Perfil



Modalidad Alternativa Familiar Perfil	Relación Institucional		Total general
	Oficial	Contrato	
Cuidadoras de Primera Atención	50		50
Hogar Acogimiento Fliar - Flia ajena		14	14
Hogar Acogimiento Fliar - Flia extensa		10	10
Hogares de Acogimiento Familiar		1	1
Hogares de Alternativa Familiar	393	1	394
Total general	443	26	469

Cuadro 17. Niños, Niñas y Adolescentes atendidos en la Modalidad Alternativa Familiar, por Unidad Organizacional, según Perfil



Modalidad Alternativa Familiar	Unidad Organizacional		
	Perfil	Montevideo	Interior
Cuidadoras de Primera Atención	134	3	137
Hogar Acogimiento Fliar - Flia ajena	2	21	23
Hogar Acogimiento Fliar - Flia extensa	12	11	23
Hogares de Alternativa Familiar	99	893	992
Total general	247	928	1175

Cuadro 18. Proyectos en la Modalidad Alternativa Familiar por Unidad Organizacional, según Perfil



Modalidad Alternativa Familiar Perfil	Unidad Organizacional		
	Montevideo	Interior	Total general
Cuidadoras de Primera Atención	48	2	50
Hogar Acogimiento Fliar - Flia ajena	2	12	14
Hogar Acogimiento Fliar - Flia extensa	3	7	10
Hogares de Acogimiento Familiar		1	1
Hogares de Alternativa Familiar	80	314	394
Total general	133	336	469

Cuadro 19. Niños, Niñas y Adolescentes atendidos en la Modalidad Atención Integral de Tiempo Completo, por Relación Institucional, según Perfil



Modalidad Atención Integral de Tiempo Completo Perfil	Relación Institucional		
	Oficial	Convenios	Total general
24 Horas	993	995	1988
Albergue Tiempo Completo		167	167
Centro de Ingreso	159		159
Centro de Internación Transitoria	96		96
Discapacidad Tiempo Completo	54	581	635
Educativas Altamente específicas		160	160
Hogar Pequeño	65		65
Madres Adolescentes y adolescentes embarazadas	53	42	95
Niño en Situación de Calle de Tiempo Completo		47	47
Privación de Libertad	420		420
Régimen de Semi-Libertad	24		24
Tratamiento por Consumo de Sustancias psicoactivas	3	49	52
Total general	1867	2041	3908

Cuadro 20. Proyectos en la Modalidad Atención Integral de Tiempo Completo, por Relación Institucional, según Perfil



Modalidad Atención Integral de Tiempo Completo Perfil	Relación Institucional		
	Oficial	Convenios	Total general
24 Horas	63	33	96
Albergue Tiempo Completo		6	6
Centro de Ingreso	6		6
Centro de Internación Transitoria	6		6
Discapacidad Tiempo Completo	2	13	15
Educativas Altamente específicas		7	7
Hogar Pequeño	8		8
Madres Adolescentes y adolescentes embarazadas	2	1	3
Niño en Situación de Calle de Tiempo Completo		4	4
Niños de 0 a 7 años	1		1
Privación de Libertad	17		17
Régimen de Semi-Libertad	2		2
Tratamiento por Consumo de Sustancias psicoactivas	1	3	4
Total general	108	67	175

Fuente: S.I.P.I. Instituto del Niño y Adolescente del Uruguay- Sistema de Información para la Infancia

Cuadro 21. Niños, Niñas y Adolescentes atendidos en la Modalidad Atención Integral de Tiempo Completo, por Unidad Organizacional, según Perfil



Modalidad Atención Integral de Tiempo Completo Perfil	Unidad Organizacional		
	Montevideo	Interior	Total general
24 Horas	730	1258	1988
Albergue Tiempo Completo	167		167
Centro de Ingreso	159		159
Centro de Internación Transitoria	81	15	96
Discapacidad Tiempo Completo	410	225	635
Educativas Altamente específicas	160		160
Hogar Pequeño	50	15	65
Madres Adolescentes y adolescentes embarazadas	95		95
Niño en Situación de Calle de Tiempo Completo	47		47
Privación de Libertad	420		420
Régimen de Semi-Libertad	12	12	24
Tratamiento por Consumo de Sustancias psicoactivas	52		52
Total general	2383	1525	3908

Cuadro 22. Proyectos en la Modalidad Atención Integral de Tiempo Completo por Unidad Organizacional, según Perfil



Modalidad Atención Integral de Tiempo Completo Perfil	Unidad Organizacional		
	Montevideo	Interior	Total general
24 Horas	31	65	96
Albergue Tiempo Completo	6		6
Centro de Ingreso	6		6
Centro de Internación Transitoria	1	5	6
Discapacidad Tiempo Completo	10	5	15
Educativas Altamente específicas	7		7
Hogar Pequeño	6	2	8
Madres Adolescentes y adolescentes embarazadas	3		3
Niño en Situación de Calle de Tiempo Completo	4		4
Niños de 0 a 7 años	1		1
Privación de Libertad	17		17
Régimen de Semi-Libertad	1	1	2
Tratamiento por Consumo de Sustancias psicoactivas	4		4
Total general	97	78	175

Fuente: S.I.P.I. Instituto del Niño y Adolescente del Uruguay- Sistema de Información para la Infancia

Sistema de Responsabilidad Penal Adolescente (SIRPA)



Cuadro 23. Adolescentes que cumplen Medidas Judiciales en dependencias del SIRPA, por Relación Institucional, según Tipo de Medida



Población SIRPA	Relación Institucional			
	Tipo de Medida Judicial	Oficial	Convenio	Total general
Medidas Privativas de Libertad				
Privación de Libertad		420		420
Régimen de Semi-Libertad		24		24
Medidas No Privativas de Libertad				
Libertad Asistida		404	192	596
Libertad Vigilada		41		41
Total general		889	192	1081

Cuadro 24. Proyectos dependientes de SIRPA en los que se cumplen Medidas Judiciales, por Relación Institucional, según Tipo de Medidas



Proyectos SIRPA	Relación Institucional			
	Tipo de Medida Judicial	Oficial	Convenio	Total general
Medidas Privativas de Libertad				
Privación de Libertad	17			17
Régimen de Semi-Libertad	2			2
Medidas No Privativas de Libertad				
Libertad Asistida	15	11		26
Libertad Vigilada	1			1
Total general	35	11		46

Cuadro 25. Adolescentes atendidos en SIRPA, por Unidad Organizacional, según Tipo de Medidas



Población SIRPA	Unidad Organizacional		
	Montevideo	Interior	Total general
Tipo de Medida Judicial			
Medidas Privativas de Libertad			
Privación de Libertad	420		420
Régimen de Semi-Libertad	12	12	24
Medidas No Privativas de Libertad			
Libertad Asistida	387	209	596
Libertad Vigilada	41		41
Total general	860	221	1081

Cuadro 26. Proyectos dependientes de SIRPA en los que se cumplen Medidas Judiciales, según Unidad Organizacional y Tipo de Medida



Proyectos SIRPA	Unidad Organizacional		
	Montevideo	Interior	Total general
Tipo de Medida Judicial			
Medidas Privativas de Libertad			
Privación de Libertad	17		17
Régimen de Semi-Libertad	1	1	2
Medidas No Privativas de Libertad			
Libertad Asistida	13	13	26
Libertad Vigilada	1		1
Total general	32	14	46



Notas

- Este Estudio de Población y Proyectos presenta una síntesis de las situaciones a Mayo de 2012, realizada en Enero de 2015.
- En la categoría “Relación Institucional”, se entiende por “Convenios” a los Proyectos gestionados por Organizaciones de la Sociedad Civil con el apoyo de I.N.A.U. A su vez, se denomina “Otros” a los Proyectos que tienen convenios interinstitucionales; y con otras Instituciones públicas, como el MI.DE.S.
- La categoría “Unidad Organizacional” se recodifica en “Montevideo” e “Interior”, teniendo en cuenta la dependencia jerárquica . Se debe considerar que en algunos casos puede no coincidir la ubicación geográfica del Proyecto con su Unidad Organizacional (principalmente en Montevideo y Canelones).