

# Instituto del Niño y Adolescente del Uruguay



**POBLACIÓN Y PROYECTOS**  
**NOVIEMBRE 2012**

# Datos de la Población



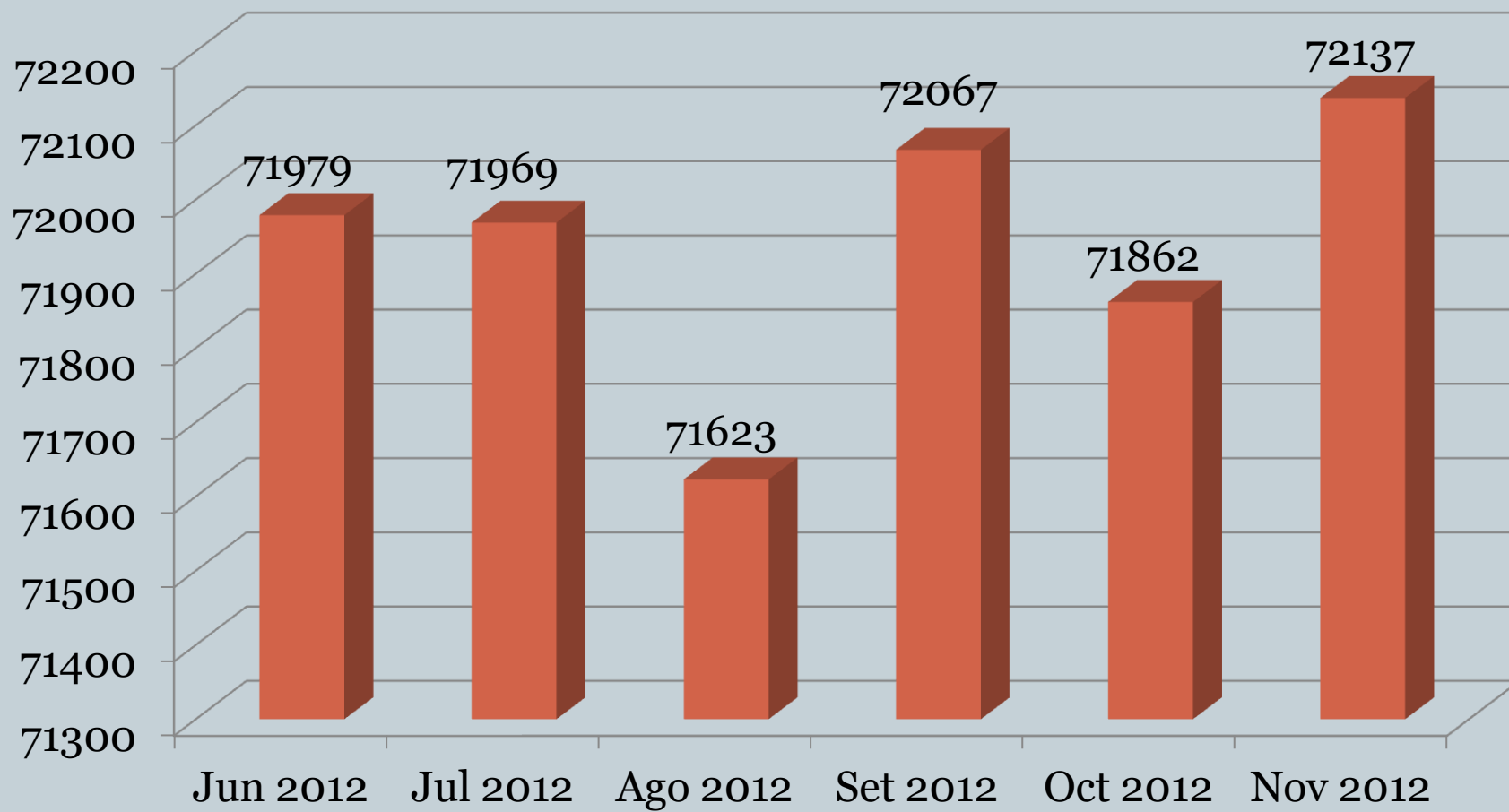
# Cuadro 1. Niños, Niñas y Adolescentes atendidos en la Institución por Edad, según Sexo



<b>Población</b>	<b>Edad</b>					
<b>Sexo</b>	<b>0-3</b>	<b>4-5</b>	<b>6-12</b>	<b>13-17</b>	<b>18 y más</b>	<b>Total general</b>
Niñas	19830	3534	6376	3991	629	34360
Varones	20452	3837	6996	5466	1026	37777
<b>Total general</b>	<b>40282</b>	<b>7371</b>	<b>13372</b>	<b>9457</b>	<b>1655</b>	<b>72137</b>

\*Incluye a los Niños, Niñas y Adolescentes atendidos en la Institución.

## Gráfico 1. Evolución de la Población atendida en la Institución



\*Incluye a los Niños, Niñas y Adolescentes atendidos en la Institución.

## Cuadro 2. Niños, Niñas y Adolescentes atendidos, por Edad, según Modalidad de atención y Sexo



Población		Edad					Total general
Modalidad	Sexo	0-3	4-5	6-12	13-17	18 y más	
Atención en la Comunidad	Niñas	273	159	747	797	198	2174
	Varones	316	244	874	1303	397	3134
<b>Total Atención en la Comunidad</b>		<b>589</b>	<b>403</b>	<b>1621</b>	<b>2100</b>	<b>595</b>	<b>5308</b>
Atención Integral de Tiempo Parcial	Niñas	19553	3290	5143	2471	157	30614
	Varones	20135	3490	5577	3308	172	32682
<b>Total Atención Integral de Tiempo Parcial</b>		<b>39688</b>	<b>6780</b>	<b>10720</b>	<b>5779</b>	<b>329</b>	<b>63296</b>
Alternativa Familiar	Niñas	77	48	249	205	36	615
	Varones	93	66	233	187	36	615
<b>Total Alternativa Familiar</b>		<b>170</b>	<b>114</b>	<b>482</b>	<b>392</b>	<b>72</b>	<b>1230</b>
Atención Integral de Tiempo Completo	Niñas	145	82	447	729	280	1683
	Varones	171	98	531	1065	480	2345
<b>Total Atención Integral de Tiempo Completo</b>		<b>316</b>	<b>180</b>	<b>978</b>	<b>1794</b>	<b>760</b>	<b>4028</b>
<b>Total general</b>		<b>40763</b>	<b>7477</b>	<b>13801</b>	<b>10065</b>	<b>1756</b>	<b>73862</b>

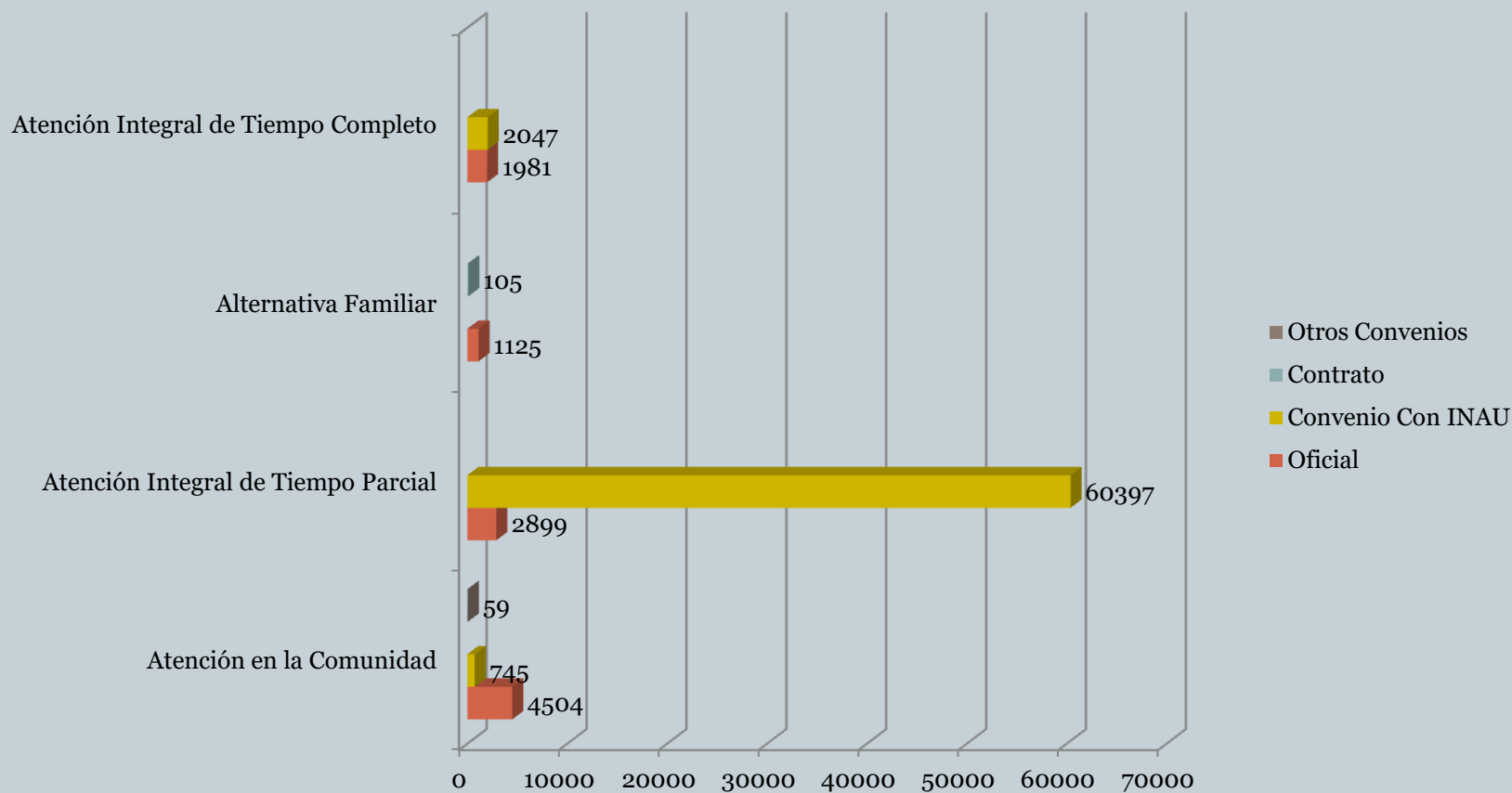
\*En este cuadro y en los subsiguientes a diferencia del Cuadro anterior, se presenta la cantidad de prestaciones otorgadas (puede ser más de una por niño, niña o adolescente). Incluye la Población de SIRPA.

## Cuadro 3. Niños, Niñas y Adolescentes atendidos por Relación Institucional, según Modalidad de atención



Población	Relación Institucional				
	Oficial	Convenio	Contrato	Otros	Total general
Atención en la Comunidad	4504	745		59	5308
Atención Integral de Tiempo Parcial	2899	60397			63296
Alternativa Familiar	1125		105		1230
Atención Integral de Tiempo Completo	1981	2047			4028
<b>Total general</b>	<b>10509</b>	<b>63189</b>	<b>105</b>	<b>59</b>	<b>73862</b>

## Gráfico 2. Distribución de la población atendida por Relación Institucional, según Modalidad de atención



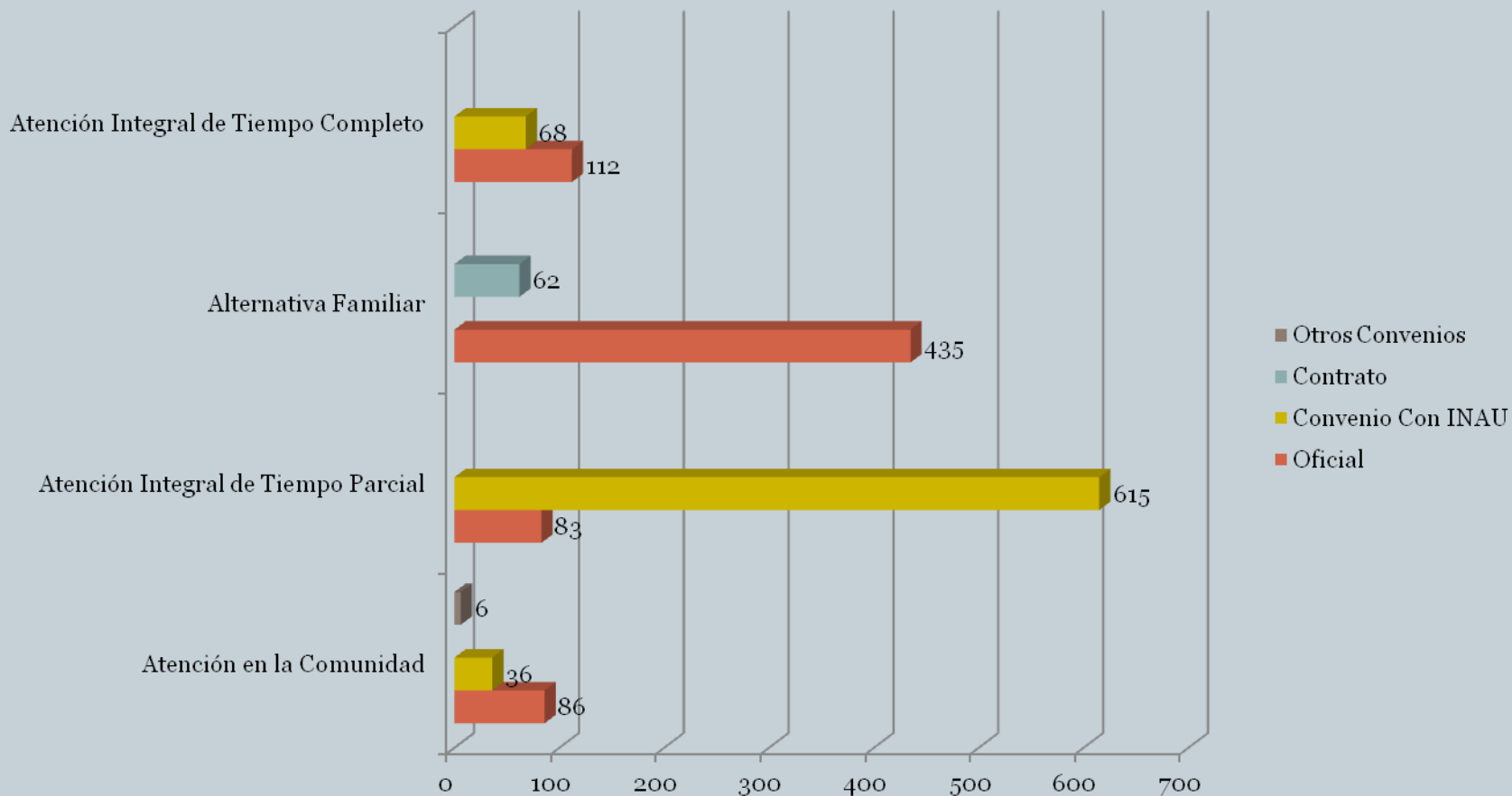
## Cuadro 4. Proyectos de atención por Relación Institucional, según Modalidad de atención



Proyectos	Relación Institucional				Total general
	Oficial	Convenio	Contrato	Otros	
Atención en la Comunidad	86	36		6	128
Atención Integral de Tiempo Parcial	83	615			698
Alternativa Familiar	435		62		497
Atención Integral de Tiempo Completo	112	68			180
<b>Total general</b>	<b>716</b>	<b>719</b>	<b>62</b>	<b>6</b>	<b>1503</b>



### Gráfico 3. Distribución de Proyectos por Modalidad, según Relación Institucional



## Cuadro 5. Niños, Niñas y Adolescentes atendidos, por Unidad Organizacional, según Modalidad de atención



Población	Unidad Organizacional		
	Montevideo	Interior	Total general
Atención en la Comunidad	2630	2678	5308
Atención Integral de Tiempo Parcial	19134	44162	63296
Alternativa Familiar	281	949	1230
Atención Integral de Tiempo Completo	2550	1478	4028
<b>Total general</b>	<b>24595</b>	<b>49267</b>	<b>73862</b>

\*En la categoría Montevideo se incluyen datos de: División CAIF, División Salud, Departamento de Adopciones, División Protección Integral a la Infancia y la Adolescencia, División Protección Integral en Contexto Familiar y Comunitario, División Convenios, Departamento Acogimiento Familiar, DAIF, SIRPA, División Jurídica, Direcciones Regionales, División Estudio y Derivación.

## Gráfico 4. Distribución de la población atendida

Gráfico 4.1 por Modalidad de atención, según Unidad Organizacional

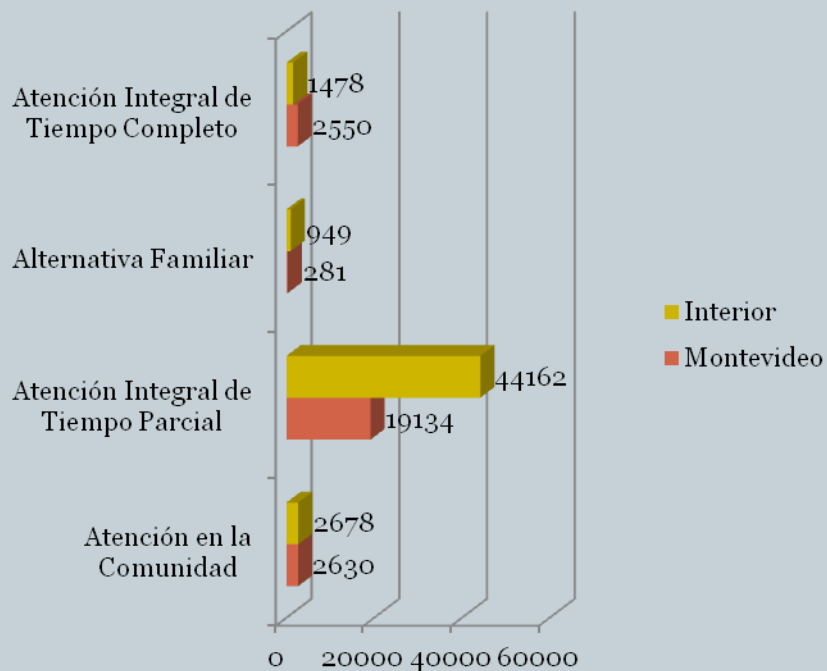
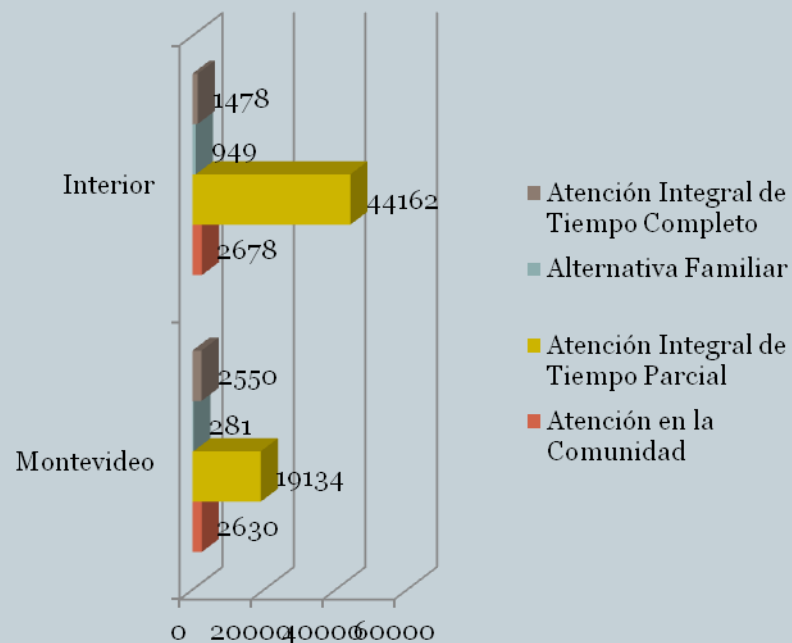


Gráfico 4.2 por Unidad Organizacional, según Modalidad de atención



## Cuadro 6. Proyectos de atención por Unidad Organizacional, según Modalidad de atención



Proyectos	Unidad Organizacional		
	Montevideo	Interior	Total general
Atención en la Comunidad	65	63	128
Atención Integral de Tiempo Parcial	232	466	698
Alternativa Familiar	151	346	497
Atención Integral de Tiempo Completo	100	80	180
<b>Total general</b>	<b>548</b>	<b>955</b>	<b>1503</b>

# Gráfico 5. Distribución de Proyectos por Unidad Organizacional, según Modalidad de atención

Gráfico 5.1 por Modalidad de atención, según Unidad Organizacional

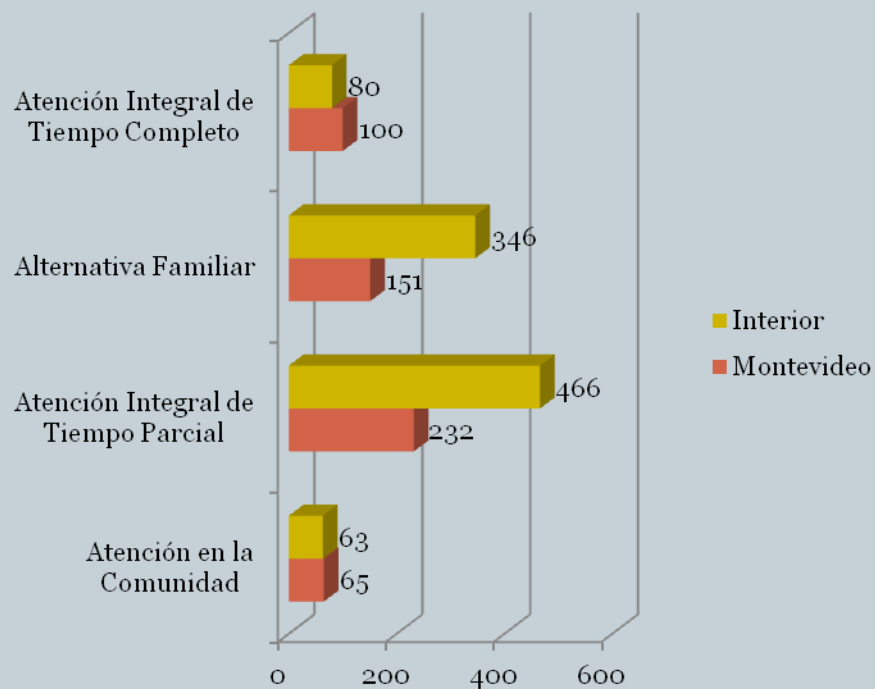
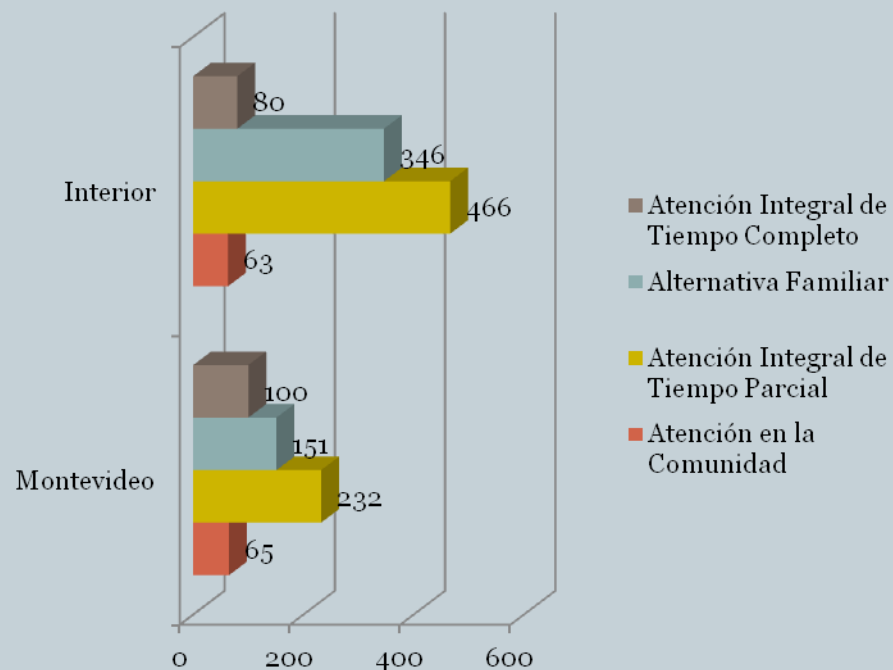


Gráfico 5.2 por Unidad Organizacional, según Modalidad de atención



# Distribución según Modalidades y Perfiles



## Cuadro 7. Niños, Niñas y Adolescentes atendidos en la Modalidad Atención a la Comunidad, por Relación Institucional, según Perfil



Modalidad Atención a la Comunidad Perfil	Relación Institucional			Total general
	Oficial	Convenios	Otros	
Apoyo al egreso	27	130		157
Áreas pedagógicas	56			56
Atención al Niño y la Familia	639			639
Atención comunitaria	799			799
Capacitación y Formación	308			308
Educativo, recreativo y social		47	59	106
Equipo territorial		402		402
Estudio y Derivación	1822			1822
Legitimación Adoptiva y Adopción	358			358
Libertad Asistida	388	166		554
Libertad Vigilada	33			33
Tratamiento ambulatorio por Consumo	74			74
<b>Total general</b>	<b>4504</b>	<b>745</b>	<b>59</b>	<b>5308</b>

## Cuadro 8. Proyectos en la Modalidad Atención a la Comunidad, por Relación Institucional, según Perfil



Modalidad Atención a la Comunidad Perfil	Relación Institucional			Total general
	Oficial	Convenios	Otros	
Apoyo al egreso	1	1		2
Apoyo terapéutico		3		3
Áreas pedagógicas	4			4
Atención al Niño y la Familia	10			10
Atención comunitaria	20			20
Capacitación y Formación	4	1		5
Educativo, recreativo y social	1	2	5	8
Equipo territorial	1	16	1	18
Estudio y Derivación	22			22
Formación en Deportes		1		1
Legitimación Adoptiva y Adopción	3			3
Libertad Asistida	15	11		26
Libertad Vigilada	1			1
Prestaciones Económicas	1			1
Promoción de jóvenes		1		1
Tratamiento ambulatorio por Consumo	1			1
Víctimas de Violencia	2			2
<b>Total general</b>	<b>86</b>	<b>36</b>	<b>6</b>	<b>128</b>



## Cuadro 9. Niños, Niñas y Adolescentes atendidos en la Modalidad Atención a la Comunidad, por Unidad Organizacional, según Perfil



Modalidad Atención a la Comunidad Perfil	Unidad Organizacional		
	Montevideo	Interior	Total general
Apoyo al egreso	157		157
Áreas pedagógicas		56	56
Atención al Niño y la Familia	281	358	639
Atención comunitaria	380	419	799
Capacitación y Formación	282	26	308
Educativo, recreativo y social	106		106
Equipo territorial	241	161	402
Estudio y Derivación	345	1477	1822
Legitimación Adoptiva y Adopción	358		358
Libertad Asistida	373	181	554
Libertad Vigilada	33		33
Tratamiento ambulatorio por Consumo	74		74
<b>Total general</b>	<b>2630</b>	<b>2678</b>	<b>5308</b>

## Cuadro 10. Proyectos en la Modalidad Atención a la Comunidad, por Unidad Organizacional, según Perfil



Modalidad Atención a la Comunidad Perfil	Unidad Organizacional		
	Montevideo	Interior	Total general
Apoyo al egreso	2		2
Apoyo terapéutico	3		3
Áreas pedagógicas	1	3	4
Atención al Niño y la Familia	6	4	10
Atención comunitaria	10	10	20
Capacitación y Formación	3	2	5
Educativo, recreativo y social	7	1	8
Equipo territorial	10	8	18
Estudio y Derivación	1	21	22
Formación en Deportes	1		1
Legitimación Adoptiva y Adopción	3		3
Libertad Asistida	13	13	26
Libertad Vigilada	1		1
Prestaciones Económicas	1		1
Promoción de jóvenes	1		1
Tratamiento ambulatorio por Consumo	1		1
Víctimas de Violencia	1	1	2
<b>Total general</b>	<b>65</b>	<b>63</b>	<b>128</b>

## Cuadro 11. Niños, Niñas y Adolescentes atendidos en la Modalidad Atención Integral de Tiempo Parcial, por Relación Institucional, según Perfil



Modalidad Atención Integral de Tiempo Parcial Perfil	Relación Institucional		
	Oficial	Convenios	Total general
Adolescentes embarazadas, Madres y o Padres con hijos.		50	50
CAIF		44154	44154
Centro Diurno	1632	147	1779
Centro Juvenil	172	4353	4525
Club de Niños	892	9290	10182
Discapacidad Tiempo Parcial		1305	1305
Niño en Situación de Calle	108	717	825
Orientación, Capacitación y Formación	85		85
Tratamiento por Consumo de Sustancias psicoactivas	10		10
Víctimas de Violencia		381	381
<b>Total general</b>	<b>2899</b>	<b>60397</b>	<b>63296</b>

Fuente: S.I.P.I. Instituto del Niño y Adolescente del Uruguay- Sistema de Información para la Infancia

## Cuadro 12. Proyectos en la Modalidad Atención Integral de Tiempo Parcial, por Relación Institucional, según Perfil



Modalidad Atención Integral de Tiempo Parcial Perfil	Relación Institucional		
	Oficial	Convenio	Total general
Adolescentes embarazadas, Madres y o Padres con hijos		1	1
Albergue Tiempo Parcial	1		1
CAIF		343	343
Centro Diurno	38	2	40
Centro Juvenil	10	77	87
Club de Niños	25	137	162
Discapacidad Tiempo Parcial		29	29
Niño en Situación de Calle	4	17	21
Orientación, Capacitación y Formación	4		4
Tratamiento por Consumo de Sustancias psicoactivas	1		1
Víctimas de Violencia		9	9
<b>Total general</b>	<b>83</b>	<b>615</b>	<b>698</b>

Fuente: S.I.P.I. Instituto del Niño y Adolescente del Uruguay- Sistema de Información para la Infancia

## Cuadro 13. Niños, Niñas y Adolescentes atendidos en la Modalidad Atención Integral de Tiempo Parcial, por Unidad Organizacional, según Perfil



Modalidad Atención Integral de Tiempo Parcial Perfil	Unidad Organizacional		
	Montevideo	Interior	Total general
Adolescentes embarazadas, Madres y o Padres con hijos.	50		50
CAIF	10350	33804	44154
Centro Diurno	515	1264	1779
Centro Juvenil	2366	2159	4525
Club de Niños	4176	6006	10182
Discapacidad Tiempo Parcial	773	532	1305
Niño en Situación de Calle	593	232	825
Orientación, Capacitación y Formación		85	85
Tratamiento por Consumo de Sustancias psicoactivas	10		10
Víctimas de Violencia	301	80	381
<b>Total general</b>	<b>19134</b>	<b>44162</b>	<b>63296</b>

## Cuadro 14. Proyectos en la Modalidad Atención Integral de Tiempo Parcial por Unidad Organizacional, según Perfil



Modalidad Atención Integral de Tiempo Parcial Perfil	Unidad Organizacional		
	Montevideo	Interior	Total general
Adolescentes embarazadas, Madres y o Padres con hijos.	1		1
Albergue Tiempo Parcial		1	1
CAIF	77	266	343
Centro Diurno	9	31	40
Centro Juvenil	45	42	87
Club de Niños	60	102	162
Discapacidad Tiempo Parcial	16	13	29
Niño en Situación de Calle	15	6	21
Orientación, Capacitación y Formación	1	3	4
Tratamiento por Consumo de Sustancias psicoactivas	1		1
Víctimas de Violencia	7	2	9
<b>Total general</b>	<b>232</b>	<b>466</b>	<b>698</b>

## Cuadro 15. Niños, Niñas y Adolescentes atendidos en la Modalidad Alternativa Familiar, por Relación Institucional, según Perfil



Modalidad Alternativa Familiar	Relación Institucional		
	Oficial	Contrato	Total general
Cuidadoras de Primera Atención	168		168
Hogar Acogimiento Fliar - Flia ajena		33	33
Hogar Acogimiento Fliar - Flia extensa		72	72
Hogares de Alternativa Familiar	957		957
<b>Total general</b>	<b>1125</b>	<b>105</b>	<b>1230</b>

## Cuadro 16. Proyectos en la Modalidad Alternativa Familiar, por Relación Institucional, según Perfil



Modalidad Alternativa Familiar	Relación Institucional		
	Oficial	Contrato	Total general
Cuidadoras de Primera Atención	56		56
Hogar Acogimiento Fliar - Flia ajena		27	27
Hogar Acogimiento Fliar - Flia extensa		34	34
Hogares de Alternativa Familiar	379	1	380
<b>Total general</b>	<b>435</b>	<b>62</b>	<b>497</b>



## Cuadro 17. Niños, Niñas y Adolescentes atendidos en la Modalidad Alternativa Familiar, por Unidad Organizacional, según Perfil



Modalidad Alternativa Familiar	Unidad Organizacional			
	Perfil	Montevideo	Interior	Total general
Cuidadoras de Primera Atención		165	3	168
Hogar Acogimiento Fliar - Flia ajena		9	24	33
Hogar Acogimiento Fliar - Flia extensa		20	52	72
Hogares de Alternativa Familiar		87	870	957
<b>Total general</b>		<b>281</b>	<b>949</b>	<b>1230</b>

## Cuadro 18. Proyectos en la Modalidad Alternativa Familiar por Unidad Organizacional, según Perfil



Modalidad Alternativa Familiar	Unidad Organizacional			
	Perfil	Montevideo	Interior	Total general
Cuidadoras de Primera Atención		54	2	56
Hogar Acogimiento Fliar - Flia ajena		8	19	27
Hogar Acogimiento Fliar - Flia extensa		9	25	34
Hogares de Alternativa Familiar		80	300	380
<b>Total general</b>		<b>151</b>	<b>346</b>	<b>497</b>

## Cuadro 19. Niños, Niñas y Adolescentes atendidos en la Modalidad Atención Integral de Tiempo Completo, por Relación Institucional, según Perfil



Modalidad Atención Integral de Tiempo Completo Perfil	Relación Institucional		
	Oficial	Convenios	Total general
24 Horas	987	982	1969
Albergue Tiempo Completo		164	164
Centro de Ingreso	158		158
Centro de Internación Transitoria	173		173
Discapacidad Tiempo Completo	52	579	631
Educativas Altamente específicas		164	164
Hogar Pequeño	70		70
Madres Adolescentes y adolescentes embarazadas	56	37	93
Niño en Situación de Calle de Tiempo Completo		62	62
Privación de Libertad	473		473
Régimen de Semi-Libertad	12		12
Tratamiento por Consumo de Sustancias psicoactivas		59	59
<b>Total general</b>	<b>1981</b>	<b>2047</b>	<b>4028</b>

## Cuadro 20. Proyectos en la Modalidad Atención Integral de Tiempo Completo, por Relación Institucional, según Perfil



Modalidad Atención Integral de Tiempo Completo Perfil	Relación Institucional		
	Oficial	Convenios	Total general
24 Horas	63	33	96
Albergue Tiempo Completo		6	6
Centro de Ingreso	6		6
Centro de Internación Transitoria	6		6
Discapacidad Tiempo Completo	2	13	15
Educativas Altamente específicas		7	7
Hogar Pequeño	8		8
Madres Adolescentes y adolescentes embarazadas	2	1	3
Niño en Situación de Calle de Tiempo Completo		5	5
Niños de 0 a 7 años	2		2
Privación de Libertad	20		20
Régimen de Semi-Libertad	2		2
Tratamiento por Consumo de Sustancias psicoactivas	1	3	4
<b>Total general</b>	<b>112</b>	<b>68</b>	<b>180</b>

Fuente: S.I.P.I. Instituto del Niño y Adolescente del Uruguay- Sistema de Información para la Infancia

## Cuadro 21. Niños, Niñas y Adolescentes atendidos en la Modalidad Atención Integral de Tiempo Completo, por Unidad Organizacional, según Perfil



Modalidad Atención Integral de Tiempo Completo Perfil	Unidad Organizacional		
	Montevideo	Interior	Total general
24 Horas	750	1219	1969
Albergue Tiempo Completo	164		164
Centro de Ingreso	158		158
Centro de Internación Transitoria	163	10	173
Discapacidad Tiempo Completo	407	224	631
Educativas Altamente específicas	164		164
Hogar Pequeño	55	15	70
Madres Adolescentes y adolescentes embarazadas	93		93
Niño en Situación de Calle de Tiempo Completo	62		62
Privación de Libertad	463	10	473
Régimen de Semi-Libertad	12		12
Tratamiento por Consumo de Sustancias psicoactivas	59		59
<b>Total general</b>	<b>2550</b>	<b>1478</b>	<b>4028</b>

## Cuadro 22. Proyectos en la Modalidad Atención Integral de Tiempo Completo por Unidad Organizacional, según Perfil



Modalidad Atención Integral de Tiempo Completo Perfil	Unidad Organizacional		
	Montevideo	Interior	Total general
24 Horas	31	65	96
Albergue Tiempo Completo	6		6
Centro de Ingreso	6		6
Centro de Internación Transitoria	1	5	6
Discapacidad Tiempo Completo	10	5	15
Educativas Altamente específicas	7		7
Hogar Pequeño	6	2	8
Madres Adolescentes y adolescentes embarazadas	3		3
Niño en Situación de Calle de Tiempo Completo	5		5
Niños de 0 a 7 años	2		2
Privación de Libertad	18	2	20
Régimen de Semi-Libertad	1	1	2
Tratamiento por Consumo de Sustancias psicoactivas	4		4
<b>Total general</b>	<b>100</b>	<b>80</b>	<b>180</b>

Fuente: S.I.P.I. Instituto del Niño y Adolescente del Uruguay- Sistema de Información para la Infancia

# Sistema de Responsabilidad Penal Adolescente (SIRPA)



## Cuadro 23. Adolescentes que cumplen Medidas Judiciales en dependencias del SIRPA, por Relación Institucional, según Tipo de Medida



Población SIRPA	Relación Institucional		
	Oficial	Convenio	Total general
<b>Medidas Privativas de Libertad</b>			
Privación de Libertad	473		473
Régimen de Semi-Libertad	12		12
<b>Medidas No Privativas de Libertad</b>			
Libertad Asistida	388	166	554
Libertad Vigilada	33		33
<b>Total general</b>	<b>906</b>	<b>166</b>	<b>1072</b>



## Cuadro 24. Proyectos dependientes de SIRPA en los que se cumplen Medidas Judiciales, por Relación Institucional, según Tipo de Medidas



Proyectos SIRPA	Relación Institucional			
	Tipo de Medida Judicial	Oficial	Convenio	Total general
<b>Medidas Privativas de Libertad</b>				
Privación de Libertad	20			20
Régimen de Semi-Libertad	2			2
<b>Medidas No Privativas de Libertad</b>				
Libertad Asistida	15	11		26
Libertad Vigilada	1			1
<b>Total general</b>	<b>38</b>	<b>11</b>		<b>49</b>

## Cuadro 25. Adolescentes atendidos en SIRPA, por Unidad Organizacional, según Tipo de Medidas



Población SIRPA	Unidad Organizacional		
	Montevideo	Interior	Total general
<b>Tipo de Medida Judicial</b>			
<b>Medidas Privativas de Libertad</b>			
Privación de Libertad	463	10	473
Régimen de Semi-Libertad	12		12
<b>Medidas No Privativas de Libertad</b>			
Libertad Asistida	373	181	554
Libertad Vigilada	33		33
<b>Total general</b>	<b>881</b>	<b>191</b>	<b>1072</b>

## Cuadro 26. Proyectos dependientes de SIRPA en los que se cumplen Medidas Judiciales, según Unidad Organizacional y Tipo de Medida



Proyectos SIRPA	Unidad Organizacional		
	Montevideo	Interior	Total general
<b>Tipo de Medida Judicial</b>			
<b>Medidas Privativas de Libertad</b>			
Privación de Libertad	18	2	20
Régimen de Semi-Libertad	1	1	2
<b>Medidas No Privativas de Libertad</b>			
Libertad Asistida	13	13	26
Libertad Vigilada	1		1
<b>Total general</b>	<b>33</b>	<b>16</b>	<b>49</b>



## Notas

- Este Estudio de Población y Proyectos presenta una síntesis de las situaciones a Julio de 2012, realizada en Febrero de 2015.
- En la categoría “Relación Institucional”, se entiende por “Convenios” a los Proyectos gestionados por Organizaciones de la Sociedad Civil con el apoyo de I.N.A.U. A su vez, se denomina “Otros” a los Proyectos que tienen convenios interinstitucionales; y con otras Instituciones públicas, como el MI.DE.S.
- La categoría “Unidad Organizacional” se recodifica en “Montevideo” e “Interior”, teniendo en cuenta la dependencia jerárquica . Se debe considerar que en algunos casos puede no coincidir la ubicación geográfica del Proyecto con su Unidad Organizacional (principalmente en Montevideo y Canelones).