

Instituto del Niño y Adolescente del Uruguay



POBLACIÓN Y PROYECTOS
OCTUBRE 2012

Datos de la Población



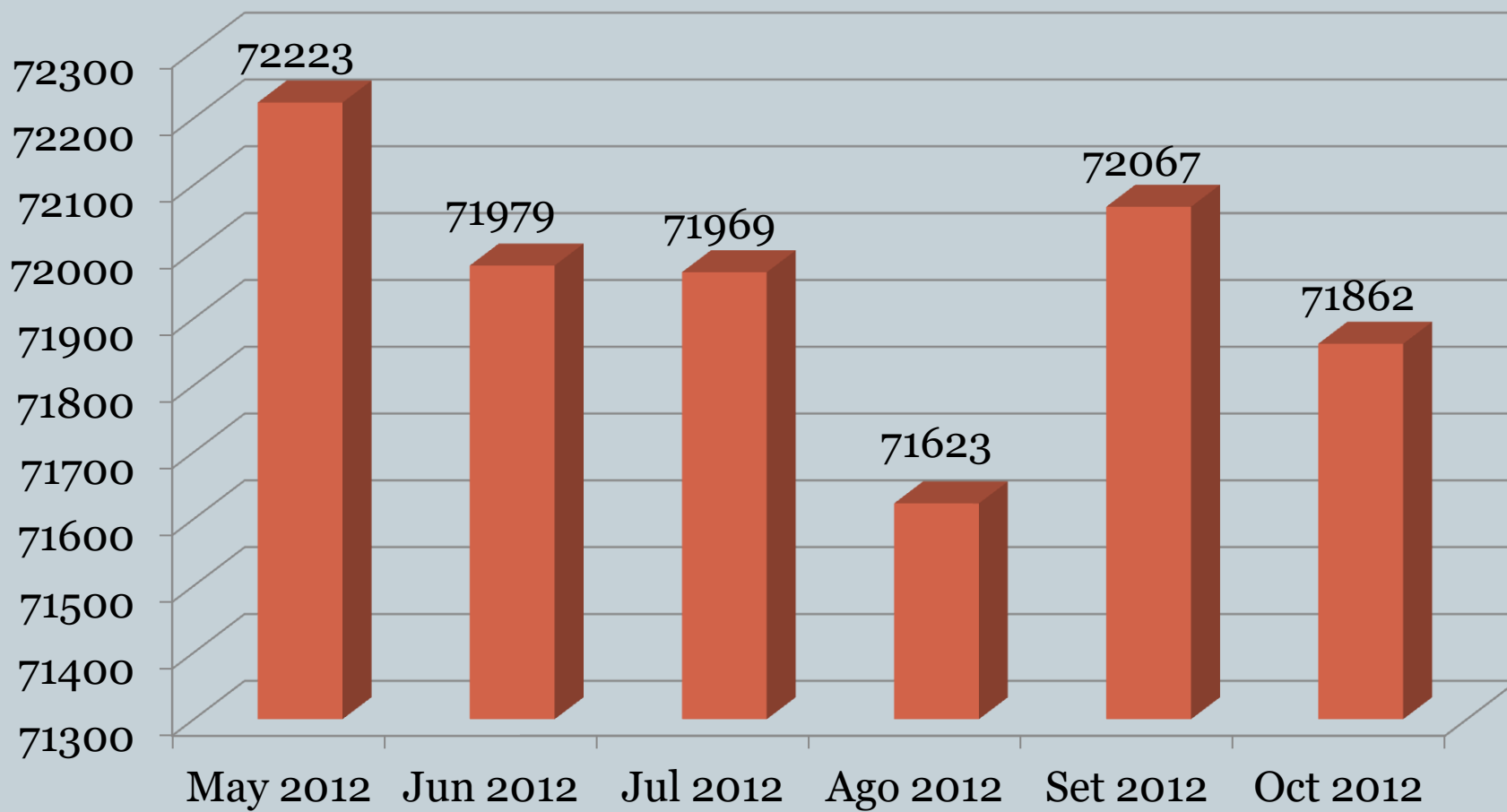
Cuadro 1. Niños, Niñas y Adolescentes atendidos en la Institución por Edad, según Sexo



Población	Edad					
Sexo	0-3	4-5	6-12	13-17	18 y más	Total general
Niñas	20117	3110	6365	3960	625	34177
Varones	20730	3406	7083	5450	1016	37685
Total general	40847	6516	13448	9410	1641	71862

*Incluye a los Niños, Niñas y Adolescentes atendidos en la Institución.

Gráfico 1. Evolución de la Población atendida en la Institución



*Incluye a los Niños, Niñas y Adolescentes atendidos en la Institución.

Cuadro 2. Niños, Niñas y Adolescentes atendidos, por Edad, según Modalidad de atención y Sexo



Población		Edad					Total general
Modalidad	Sexo	0-3	4-5	6-12	13-17	18 y más	
Atención en la Comunidad	Niñas	253	154	715	781	200	2103
	Varones	297	221	862	1291	408	3079
Total Atención en la Comunidad		550	375	1577	2072	608	5182
Atención Integral de Tiempo Parcial	Niñas	19863	2868	5171	2477	156	30535
	Varones	20412	3078	5686	3287	150	32613
Total Atención Integral de Tiempo Parcial		40275	5946	10857	5764	306	63148
Alternativa Familiar	Niñas	75	45	256	204	37	617
	Varones	95	65	234	195	32	621
Total Alternativa Familiar		170	110	490	399	69	1238
Atención Integral de Tiempo Completo	Niñas	147	87	430	705	279	1648
	Varones	163	94	524	1055	479	2315
Total Atención Integral de Tiempo Completo		310	181	954	1760	758	3963
Total general		41305	6612	13878	9995	1741	73531

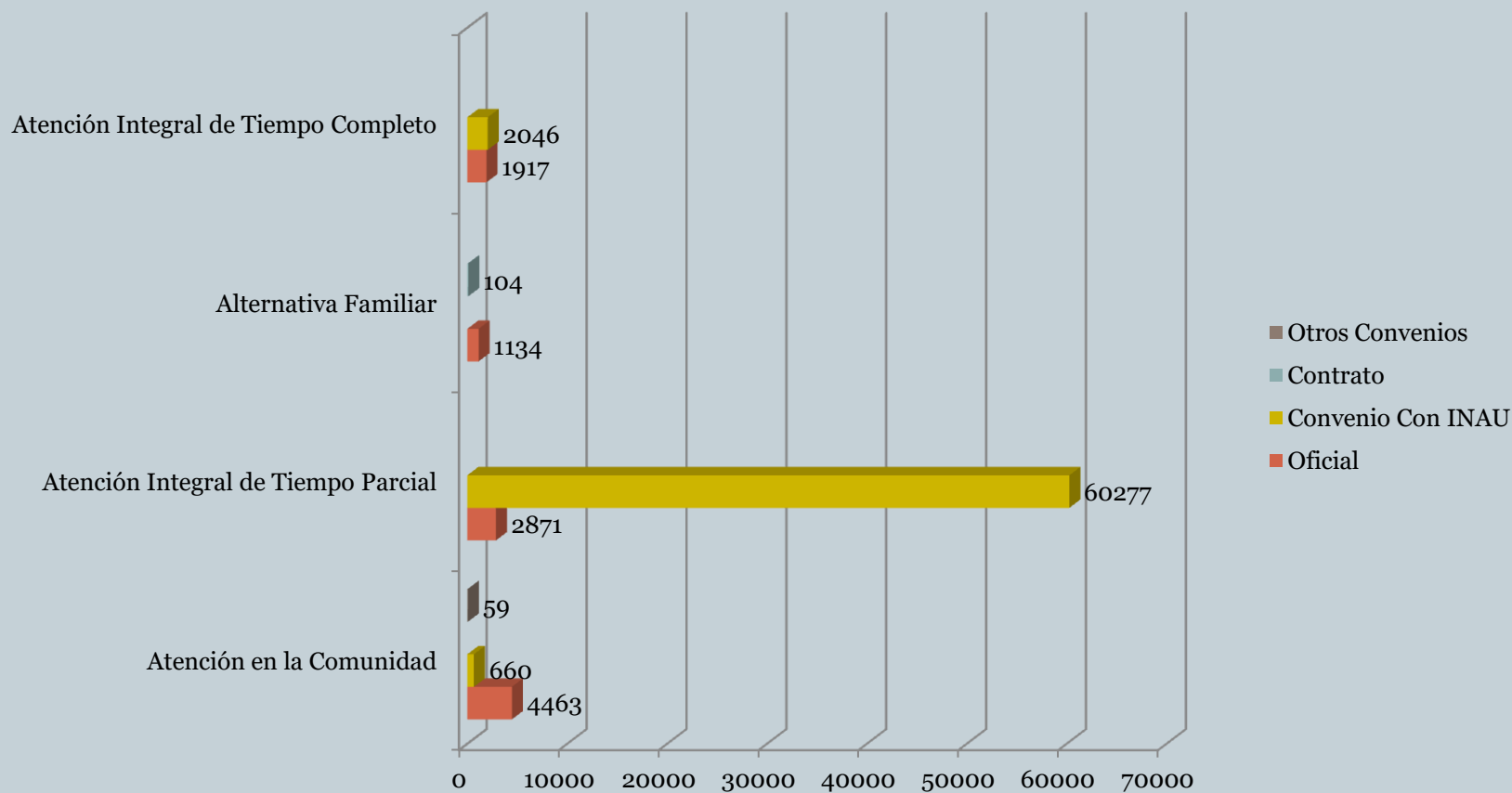
*En este cuadro y en los subsiguientes a diferencia del Cuadro anterior, se presenta la cantidad de prestaciones otorgadas (puede ser más de una por niño, niña o adolescente). Incluye la Población de SIRPA.

Cuadro 3. Niños, Niñas y Adolescentes atendidos por Relación Institucional, según Modalidad de atención



Población	Relación Institucional				
	Oficial	Convenio	Contrato	Otros	Total general
Atención en la Comunidad	4463	660		59	5182
Atención Integral de Tiempo Parcial	2871	60277			63148
Alternativa Familiar	1134		104		1238
Atención Integral de Tiempo Completo	1917	2046			3963
Total general	10385	62983	104	59	73531

Gráfico 2. Distribución de la población atendida por Relación Institucional, según Modalidad de atención

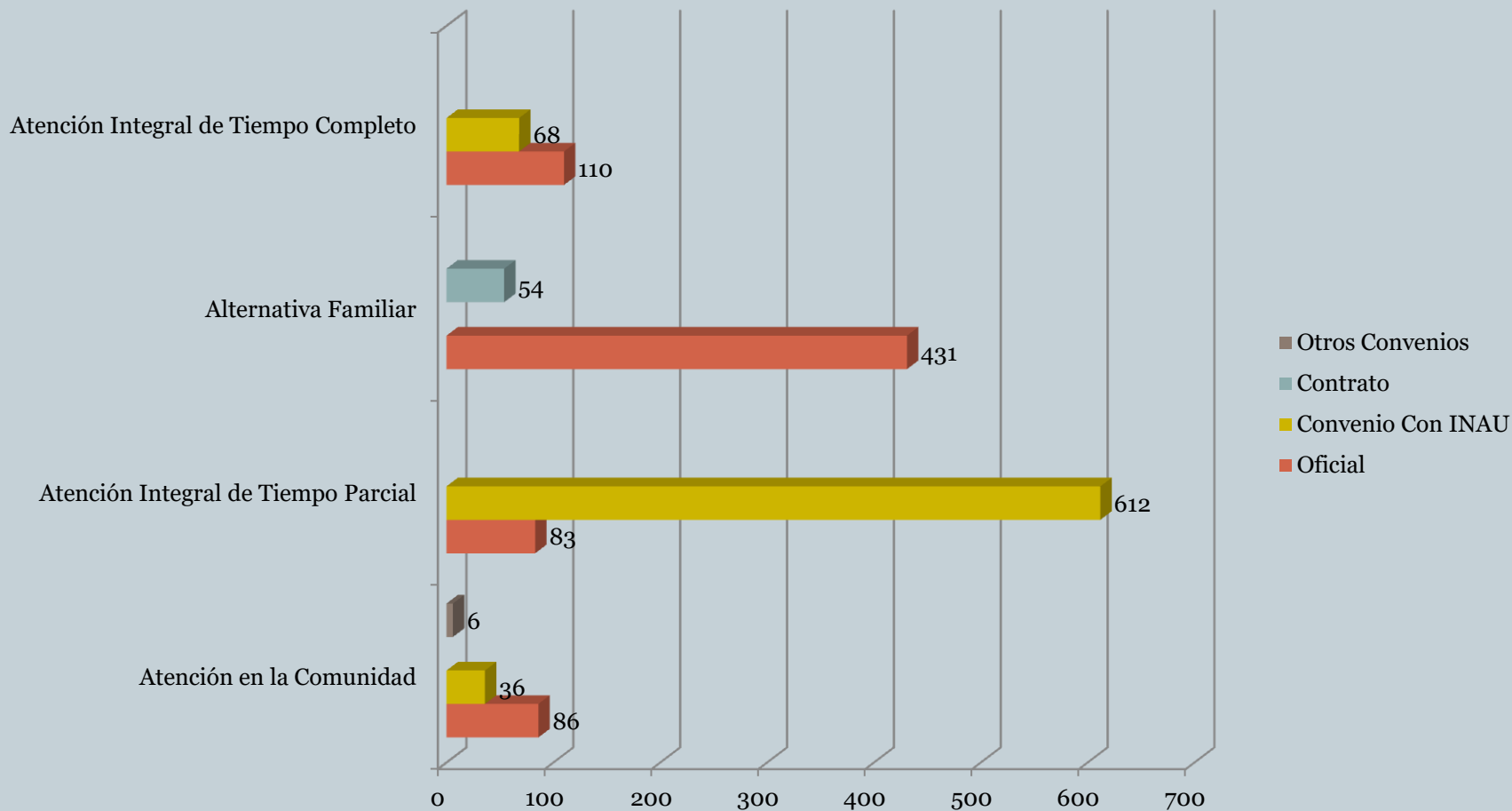


Cuadro 4. Proyectos de atención por Relación Institucional, según Modalidad de atención



Proyectos	Relación Institucional				Total general
	Oficial	Convenio	Contrato	Otros	
Atención en la Comunidad	86	36		6	128
Atención Integral de Tiempo Parcial	83	612			695
Alternativa Familiar	431		54		485
Atención Integral de Tiempo Completo	110	68			178
Total general	710	716	54	6	1486

Gráfico 3. Distribución de Proyectos por Modalidad, según Relación Institucional



Cuadro 5. Niños, Niñas y Adolescentes atendidos, por Unidad Organizacional, según Modalidad de atención



Población	Unidad Organizacional		
	Montevideo	Interior	Total general
Atención en la Comunidad	2527	2655	5182
Atención Integral de Tiempo Parcial	19208	43940	63148
Alternativa Familiar	282	956	1238
Atención Integral de Tiempo Completo	2511	1452	3963
Total general	24528	49003	73531

*En la categoría Montevideo se incluyen datos de: División CAIF, División Salud, Departamento de Adopciones, División Protección Integral a la Infancia y la Adolescencia, División Protección Integral en Contexto Familiar y Comunitario, División Convenios, Departamento Acogimiento Familiar, DAIF, SIRPA, División Jurídica, Direcciones Regionales, División Estudio y Derivación.

Gráfico 4. Distribución de la población atendida

Gráfico 4.1 por Modalidad de atención, según Unidad Organizacional

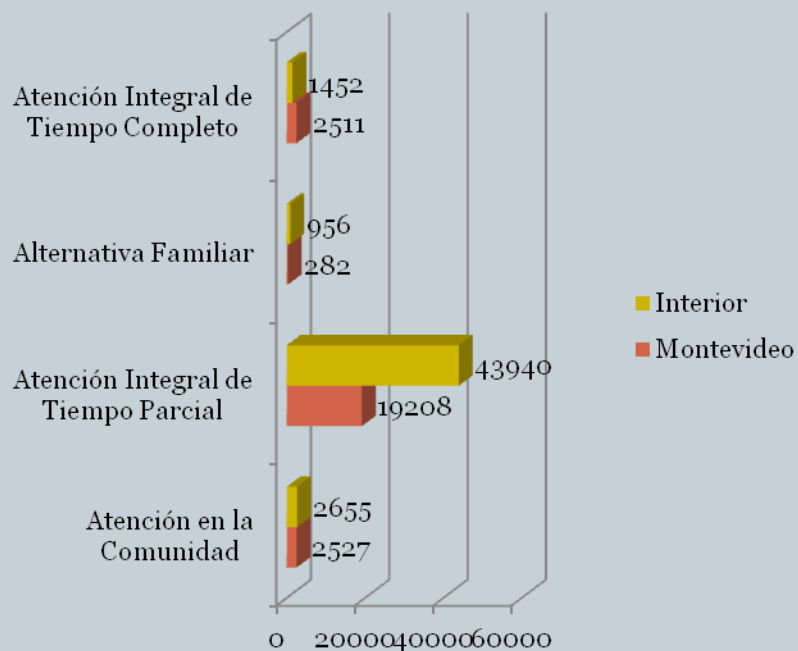
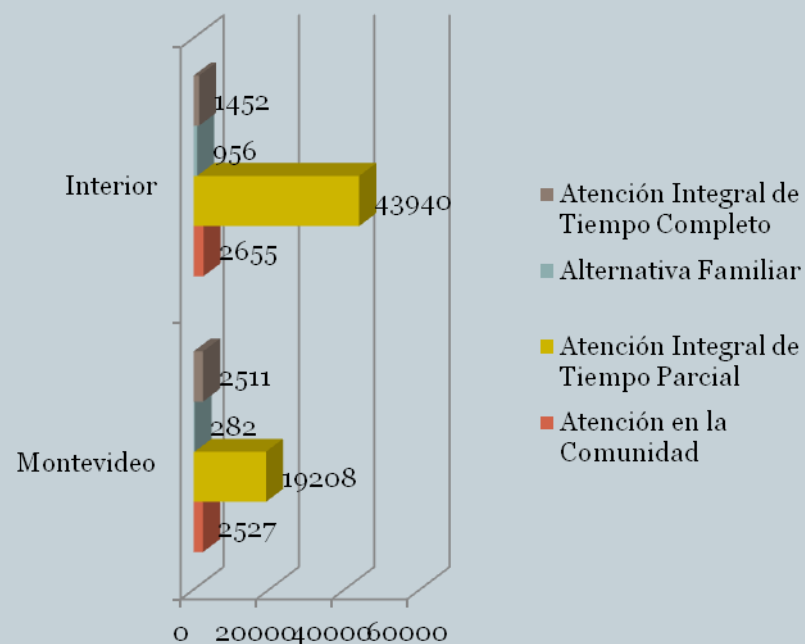


Gráfico 4.2 por Unidad Organizacional, según Modalidad de atención



Cuadro 6. Proyectos de atención por Unidad Organizacional, según Modalidad de atención



Proyectos	Unidad Organizacional		
	Montevideo	Interior	Total general
Atención en la Comunidad	65	63	128
Atención Integral de Tiempo Parcial	232	463	695
Alternativa Familiar	140	345	485
Atención Integral de Tiempo Completo	99	79	178
Total general	536	950	1486

Gráfico 5. Distribución de Proyectos por Unidad Organizacional, según Modalidad de atención

Gráfico 5.1 por Modalidad de atención, según Unidad Organizacional

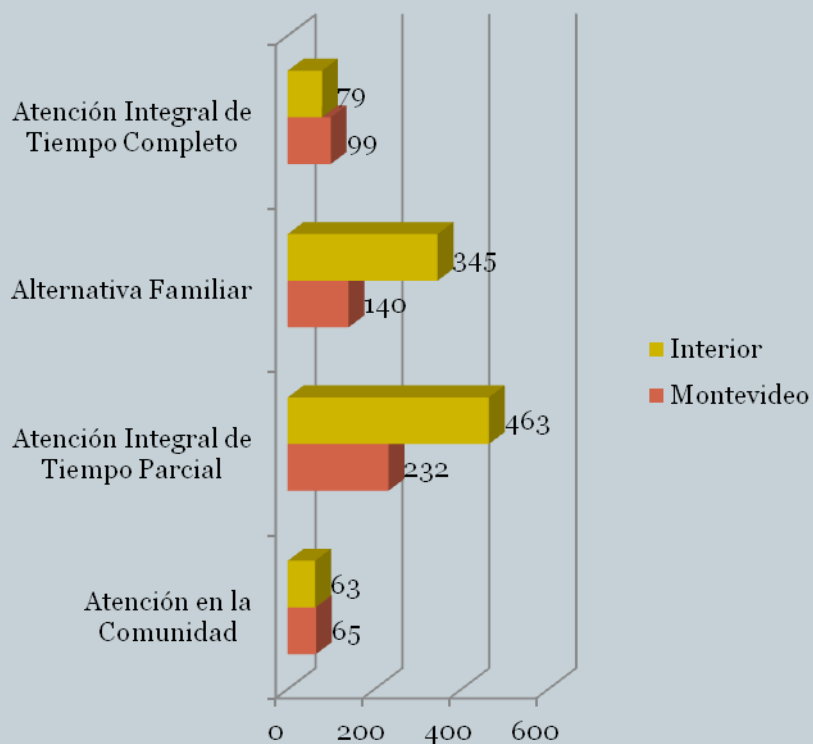
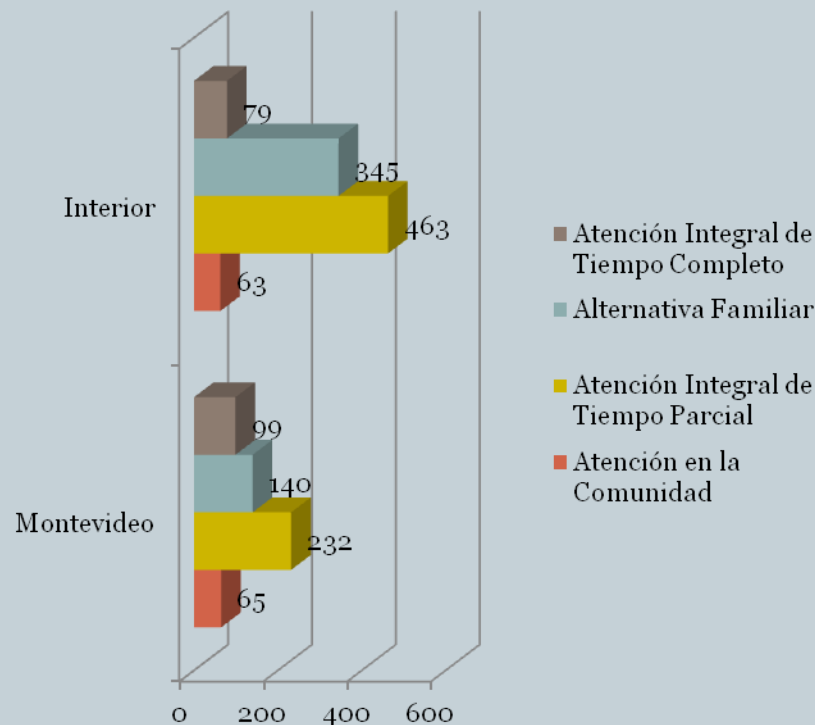


Gráfico 5.2 por Unidad Organizacional, según Modalidad de atención



Distribución según Modalidades y Perfiles



Cuadro 7. Niños, Niñas y Adolescentes atendidos en la Modalidad Atención a la Comunidad, por Relación Institucional, según Perfil



Modalidad Atención a la Comunidad Perfil	Relación Institucional			Total general
	Oficial	Convenios	Otros	
Apoyo al egreso	22	123		145
Áreas pedagógicas	58			58
Atención al Niño y la Familia	623			623
Atención comunitaria	804			804
Capacitación y Formación	294			294
Educativo, recreativo y social		54	59	113
Equipo territorial		320		320
Estudio y Derivación	1800			1800
Legitimación Adoptiva y Adopción	350			350
Libertad Asistida	410	163		573
Libertad Vigilada	31			31
Tratamiento ambulatorio por Consumo	71			71
Total general	4463	660	59	5182

Cuadro 8. Proyectos en la Modalidad Atención a la Comunidad, por Relación Institucional, según Perfil



Modalidad Atención a la Comunidad Perfil	Relación Institucional			Total general
	Oficial	Convenios	Otros	
Apoyo al egreso	1	1		2
Apoyo terapéutico		3		3
Áreas pedagógicas	4			4
Atención al Niño y la Familia	9			9
Atención comunitaria	20			20
Capacitación y formación	4	1		5
Educativo, recreativo y social	1	2	5	8
Equipo territorial	2	16	1	19
Estudio y Derivación	22			22
Formación en Deportes		1		1
Legitimación Adoptiva y Adopción	3			3
Libertad Asistida	15	11		26
Libertad Vigilada	1			1
Prestaciones Económicas	1			1
Promoción de jóvenes		1		1
Tratamiento ambulatorio por Consumo	1			1
Víctimas de Violencia	2			2
Total general	86	36	6	128

Cuadro 9. Niños, Niñas y Adolescentes atendidos en la Modalidad Atención a la Comunidad, por Unidad Organizacional, según Perfil



Modalidad Atención a la Comunidad Perfil	Unidad Organizacional		
	Montevideo	Interior	Total general
Apoyo al egreso	145		145
Áreas pedagógicas		58	58
Atención al Niño y la Familia	272	351	623
Atención comunitaria	368	436	804
Capacitación y Formación	268	26	294
Educativo, recreativo y social	113		113
Equipo territorial	187	133	320
Estudio y Derivación	330	1470	1800
Legitimación Adoptiva y Adopción	350		350
Libertad Asistida	392	181	573
Libertad Vigilada	31		31
Tratamiento ambulatorio por Consumo	71		71
Total general	2527	2655	5182

Cuadro 10. Proyectos en la Modalidad Atención a la Comunidad, por Unidad Organizacional, según Perfil



Modalidad Atención a la Comunidad Perfil	Unidad Organizacional		
	Montevideo	Interior	Total general
Apoyo al egreso	2		2
Apoyo terapéutico	3		3
Áreas pedagógicas	1	3	4
Atención al Niño y la Familia	5	4	9
Atención comunitaria	10	10	20
Capacitación y formación	3	2	5
Educativo, recreativo y social	7	1	8
Equipo territorial	11	8	19
Estudio y Derivación	1	21	22
Formación en Deportes	1		1
Legitimación Adoptiva y Adopción	3		3
Libertad Asistida	13	13	26
Libertad Vigilada	1		1
Prestaciones Económicas	1		1
Promoción de jóvenes	1		1
Tratamiento ambulatorio por Consumo	1		1
Víctimas de Violencia	1	1	2
Total general	65	63	128

Cuadro 11. Niños, Niñas y Adolescentes atendidos en la Modalidad Atención Integral de Tiempo Parcial, por Relación Institucional, según Perfil



Modalidad Atención Integral de Tiempo Parcial Perfil	Relación Institucional		
	Oficial	Convenios	Total general
Adolescentes embarazadas, Madres y o Padres con hijos.		53	53
CAIF		43913	43913
Centro Diurno	1582	145	1727
Centro Juvenil	177	4372	4549
Club de Niños	883	9381	10264
Discapacidad Tiempo Parcial		1319	1319
Niño en Situación de Calle	122	708	830
Orientación, Capacitación y Formación	98		98
Tratamiento por Consumo de Sustancias psicoactivas	9		9
Víctimas de Violencia		386	386
Total general	2871	60277	63148

Cuadro 12. Proyectos en la Modalidad Atención Integral de Tiempo Parcial, por Relación Institucional, según Perfil



Modalidad Atención Integral de Tiempo Parcial Perfil	Relación Institucional		
	Oficial	Convenio	Total general
Adolescentes embarazadas, Madres y o Padres con hijos.		1	1
Albergue Tiempo Parcial	1		1
CAIF		341	341
Centro Diurno	38	2	40
Centro Juvenil	10	77	87
Club de Niños	25	136	161
Discapacidad Tiempo Parcial		29	29
Niño en Situación de Calle	4	17	21
Orientación, Capacitación y Formación	4		4
Tratamiento por Consumo de Sustancias psicoactivas	1		1
Víctimas de Violencia		9	9
Total general	83	612	695

Cuadro 13. Niños, Niñas y Adolescentes atendidos en la Modalidad Atención Integral de Tiempo Parcial, por Unidad Organizacional, según Perfil



Modalidad Atención Integral de Tiempo Parcial Perfil	Unidad Organizacional		
	Montevideo	Interior	Total general
Adolescentes embarazadas, Madres y o Padres con hijos.	53		53
CAIF	10327	33586	43913
Centro Diurno	526	1201	1727
Centro Juvenil	2385	2164	4549
Club de Niños	4213	6051	10264
Discapacidad Tiempo Parcial	788	531	1319
Niño en Situación de Calle	602	228	830
Orientación, Capacitación y Formación		98	98
Tratamiento por Consumo de Sustancias psicoactivas	9		9
Víctimas de Violencia	305	81	386
Total general	19208	43940	63148

Cuadro 14. Proyectos en la Modalidad Atención Integral de Tiempo Parcial por Unidad Organizacional, según Perfil



Modalidad Atención Integral de Tiempo Parcial Perfil	Unidad Organizacional		
	Montevideo	Interior	Total general
Adolescentes embarazadas, Madres y o Padres con hijos.	1		1
Albergue Tiempo Parcial		1	1
CAIF	77	264	341
Centro Diurno	9	31	40
Centro Juvenil	45	42	87
Club de Niños	60	101	161
Discapacidad Tiempo Parcial	16	13	29
Niño en Situación de Calle	15	6	21
Orientación, Capacitación y Formación	1	3	4
Tratamiento por Consumo de Sustancias psicoactivas	1		1
Víctimas de Violencia	7	2	9
Total general	232	463	695

Cuadro 15. Niños, Niñas y Adolescentes atendidos en la Modalidad Alternativa Familiar, por Relación Institucional, según Perfil



Modalidad Alternativa Familiar	Relación Institucional		
	Oficial	Contrato	Total general
Cuidadoras de Primera Atención	172		172
Hogar Acogimiento Fliar - Fliar ajena		39	39
Hogar Acogimiento Fliar - Fliar extensa		65	65
Hogares de Alternativa Familiar	962		962
Total general	1134	104	1238

Cuadro 16. Proyectos en la Modalidad Alternativa Familiar, por Relación Institucional, según Perfil



Modalidad Alternativa Familiar	Relación Institucional		
	Oficial	Contrato	Total general
Cuidadoras de Primera Atención	50		50
Hogar Acogimiento Fliar - Flia ajena		24	24
Hogar Acogimiento Fliar - Flia extensa		29	29
Hogares de Alternativa Familiar	381	1	382
Total general	431	54	485

Cuadro 17. Niños, Niñas y Adolescentes atendidos en la Modalidad Alternativa Familiar, por Unidad Organizacional, según Perfil



Modalidad Alternativa Familiar	Unidad Organizacional		
	Perfil	Montevideo	Interior
Cuidadoras de Primera Atención	169	3	172
Hogar Acogimiento Fliar - Flia ajena	8	31	39
Hogar Acogimiento Fliar - Flia extensa	16	49	65
Hogares de Alternativa Familiar	89	873	962
Total general	282	956	1238

Cuadro 18. Proyectos en la Modalidad Alternativa Familiar por Unidad Organizacional, según Perfil



Modalidad Alternativa Familiar	Unidad Organizacional		
	Montevideo	Interior	Total general
Cuidadoras de Primera Atención	48	2	50
Hogar Acogimiento Fliar - Flia ajena	6	18	24
Hogar Acogimiento Fliar - Flia extensa	6	23	29
Hogares de Alternativa Familiar	80	302	382
Total general	140	345	485

Cuadro 19. Niños, Niñas y Adolescentes atendidos en la Modalidad Atención Integral de Tiempo Completo, por Relación Institucional, según Perfil



Modalidad Atención Integral de Tiempo Completo Perfil	Relación Institucional		
	Oficial	Convenios	Total general
24 Horas	948	982	1930
Albergue Tiempo Completo		168	168
Centro de Ingreso	156		156
Centro de Internación Transitoria	165		165
Discapacidad Tiempo Completo	50	581	631
Educativas Altamente específicas		164	164
Hogar Pequeño	70		70
Madres Adolescentes y adolescentes embarazadas	56	39	95
Niño en Situación de Calle de Tiempo Completo		60	60
Privación de Libertad	445		445
Régimen de Semi-Libertad	27		27
Tratamiento por Consumo de Sustancias psicoactivas		52	52
Total general	1917	2046	3963

Cuadro 20. Proyectos en la Modalidad Atención Integral de Tiempo Completo, por Relación Institucional, según Perfil



Modalidad Atención Integral de Tiempo Completo Perfil	Relación Institucional		
	Oficial	Convenios	Total general
24 Horas	63	33	96
Albergue Tiempo Completo		6	6
Centro de Ingreso	6		6
Centro de Internación Transitoria	6		6
Discapacidad Tiempo Completo	2	13	15
Educativas Altamente específicas		7	7
Hogar Pequeño	8		8
Madres Adolescentes y adolescentes embarazadas	2	1	3
Niño en Situación de Calle de Tiempo Completo		5	5
Niños de 0 a 7 años	1		1
Privación de Libertad	19		19
Régimen de Semi-Libertad	2		2
Tratamiento por Consumo de Sustancias psicoactivas	1	3	4
Total general	110	68	178

Cuadro 21. Niños, Niñas y Adolescentes atendidos en la Modalidad Atención Integral de Tiempo Completo, por Unidad Organizacional, según Perfil



Modalidad Atención Integral de Tiempo Completo Perfil	Unidad Organizacional		
	Montevideo	Interior	Total general
24 Horas	746	1184	1930
Albergue Tiempo Completo	168		168
Centro de Ingreso	156		156
Centro de Internación Transitoria	150	15	165
Discapacidad Tiempo Completo	406	225	631
Educativas Altamente específicas	164		164
Hogar Pequeño	55	15	70
Madres Adolescentes y adolescentes embarazadas	95		95
Niño en Situación de Calle de Tiempo Completo	60		60
Privación de Libertad	443	2	445
Régimen de Semi-Libertad	16	11	27
Tratamiento por Consumo de Sustancias psicoactivas	52		52
Total general	2511	1452	3963

Cuadro 22. Proyectos en la Modalidad Atención Integral de Tiempo Completo por Unidad Organizacional, según Perfil



Modalidad Atención Integral de Tiempo Completo Perfil	Unidad Organizacional		
	Montevideo	Interior	Total general
24 Horas	31	65	96
Albergue Tiempo Completo	6		6
Centro de Ingreso	6		6
Centro de Internación Transitoria	1	5	6
Discapacidad Tiempo Completo	10	5	15
Educativas Altamente específicas	7		7
Hogar Pequeño	6	2	8
Madres Adolescentes y adolescentes embarazadas	3		3
Niño en Situación de Calle de Tiempo Completo	5		5
Niños de 0 a 7 años	1		1
Privación de Libertad	18	1	19
Régimen de Semi-Libertad	1	1	2
Tratamiento por Consumo de Sustancias psicoactivas	4		4
Total general	99	79	178

Sistema de Responsabilidad Penal Adolescente (SIRPA)



Cuadro 23. Adolescentes que cumplen Medidas Judiciales en dependencias del SIRPA, por Relación Institucional, según Tipo de Medida



Población SIRPA	Relación Institucional		
	Oficial	Convenio	Total general
Medidas Privativas de Libertad			
Privación de Libertad	445		445
Régimen de Semi-Libertad	27		27
Medidas No Privativas de Libertad			
Libertad Asistida	410	163	573
Libertad Vigilada	31		31
Total general	913	163	1076

Cuadro 24. Proyectos dependientes de SIRPA en los que se cumplen Medidas Judiciales, por Relación Institucional, según Tipo de Medidas



Proyectos SIRPA	Relación Institucional			
	Tipo de Medida Judicial	Oficial	Convenio	Total general
Medidas Privativas de Libertad				
Privación de Libertad	19			19
Régimen de Semi-Libertad	2			2
Medidas No Privativas de Libertad				
Libertad Asistida	15	11		26
Libertad Vigilada	1			1
Total general	37	11		48

Cuadro 25. Adolescentes atendidos en SIRPA, por Unidad Organizacional, según Tipo de Medidas



Población SIRPA	Unidad Organizacional		
	Montevideo	Interior	Total general
Tipo de Medida Judicial			
Medidas Privativas de Libertad			
Privación de Libertad	443	2	445
Régimen de Semi-Libertad	16	11	27
Medidas No Privativas de Libertad			
Libertad Asistida	392	181	573
Libertad Vigilada	31		31
Total general	882	194	1076

Cuadro 26. Proyectos dependientes de SIRPA en los que se cumplen Medidas Judiciales, según Unidad Organizacional y Tipo de Medida



Proyectos SIRPA	Unidad Organizacional		
	Montevideo	Interior	Total general
Tipo de Medida Judicial			
Medidas Privativas de Libertad			
Privación de Libertad	18	1	19
Régimen de Semi-Libertad	1	1	2
Medidas No Privativas de Libertad			
Libertad Asistida	13	13	26
Libertad Vigilada	1		1
Total general	33	15	48



Notas

- Este Estudio de Población y Proyectos presenta una síntesis de las situaciones a Julio de 2012, realizada en Febrero de 2015.
- En la categoría “Relación Institucional”, se entiende por “Convenios” a los Proyectos gestionados por Organizaciones de la Sociedad Civil con el apoyo de I.N.A.U. A su vez, se denomina “Otros” a los Proyectos que tienen convenios interinstitucionales; y con otras Instituciones públicas, como el MI.DE.S.
- La categoría “Unidad Organizacional” se recodifica en “Montevideo” e “Interior”, teniendo en cuenta la dependencia jerárquica . Se debe considerar que en algunos casos puede no coincidir la ubicación geográfica del Proyecto con su Unidad Organizacional (principalmente en Montevideo y Canelones).