

Instituto del Niño y Adolescente del Uruguay



POBLACIÓN Y PROYECTOS
SETIEMBRE 2012

Datos de la Población



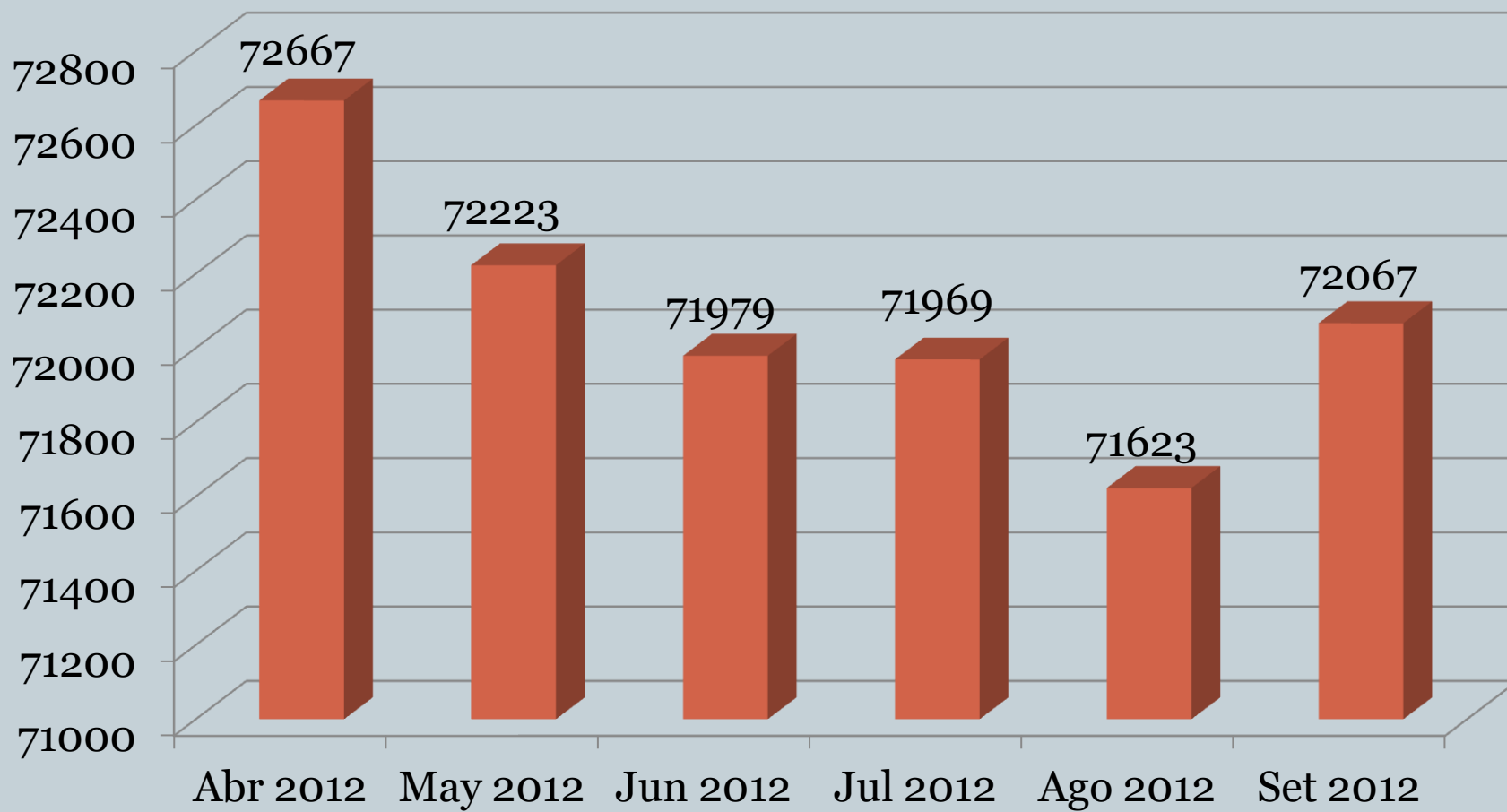
Cuadro 1. Niños, Niñas y Adolescentes atendidos en la Institución por Edad, según Sexo



Población	Edad					
Sexo	0-3	4-5	6-12	13-17	18 y más	Total general
Niñas	20612	2706	6417	3938	612	34285
Varones	21294	2918	7083	5460	1027	37782
Total general	41906	5624	13500	9398	1639	72067

*Incluye a los Niños, Niñas y Adolescentes atendidos en la Institución.

Gráfico 1. Evolución de la Población atendida en la Institución



***Incluye a los Niños, Niñas y Adolescentes atendidos en la Institución.**

Cuadro 2. Niños, Niñas y Adolescentes atendidos, por Edad, según Modalidad de atención y Sexo



Población		Edad					Total general
Modalidad	Sexo	0-3	4-5	6-12	13-17	18 y más	
Atención en la Comunidad	Niñas	243	147	730	767	189	2076
	Varones	293	221	870	1299	407	3090
Total Atención en la Comunidad		536	368	1600	2066	596	5166
Atención Integral de Tiempo Parcial	Niñas	20360	2465	5219	2474	142	30660
	Varones	20989	2580	5710	3311	133	32723
Total Atención Integral de Tiempo Parcial		41349	5045	10929	5785	275	63383
Alternativa Familiar	Niñas	71	41	245	206	36	599
	Varones	100	64	231	189	33	617
Total Alternativa Familiar		171	105	476	395	69	1216
Atención Integral de Tiempo Completo	Niñas	159	87	427	674	292	1639
	Varones	156	98	515	1051	489	2309
Total Atención Integral de Tiempo Completo		315	185	942	1725	781	3948
Total general		42371	5703	13947	9971	1721	73713

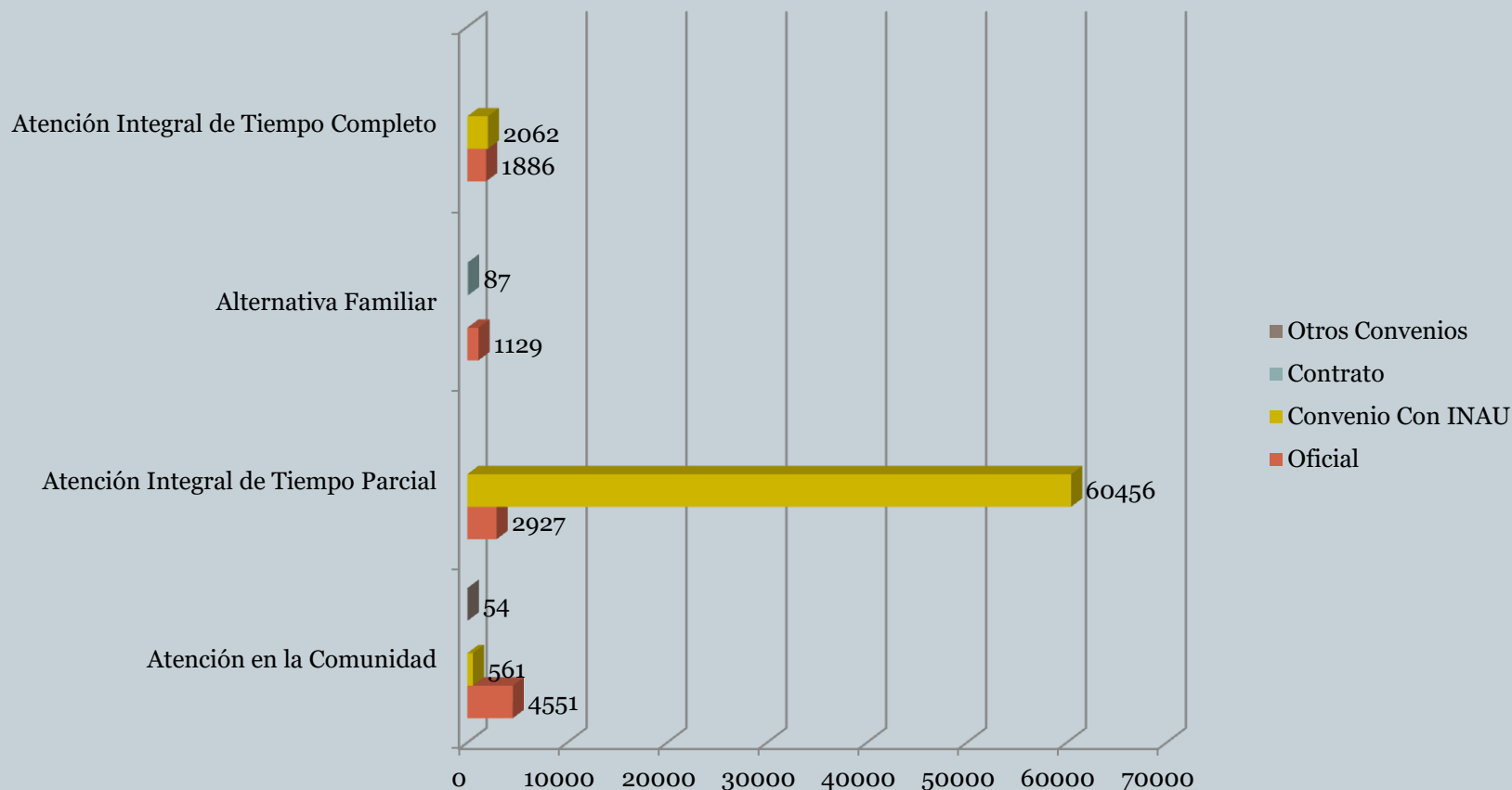
*En este cuadro y en los subsiguientes a diferencia del Cuadro anterior, se presenta la cantidad de prestaciones otorgadas (puede ser más de una por niño, niña o adolescente). Incluye la Población de SIRPA.

Cuadro 3. Niños, Niñas y Adolescentes atendidos por Relación Institucional, según Modalidad de atención



Población	Relación Institucional				
	Oficial	Convenio	Contrato	Otros	Total general
Atención en la Comunidad	4551	561		54	5166
Atención Integral de Tiempo Parcial	2927	60456			63383
Alternativa Familiar	1129		87		1216
Atención Integral de Tiempo Completo	1886	2062			3948
Total general	10493	63079	87	54	73713

Gráfico 2. Distribución de la población atendida por Relación Institucional, según Modalidad de atención

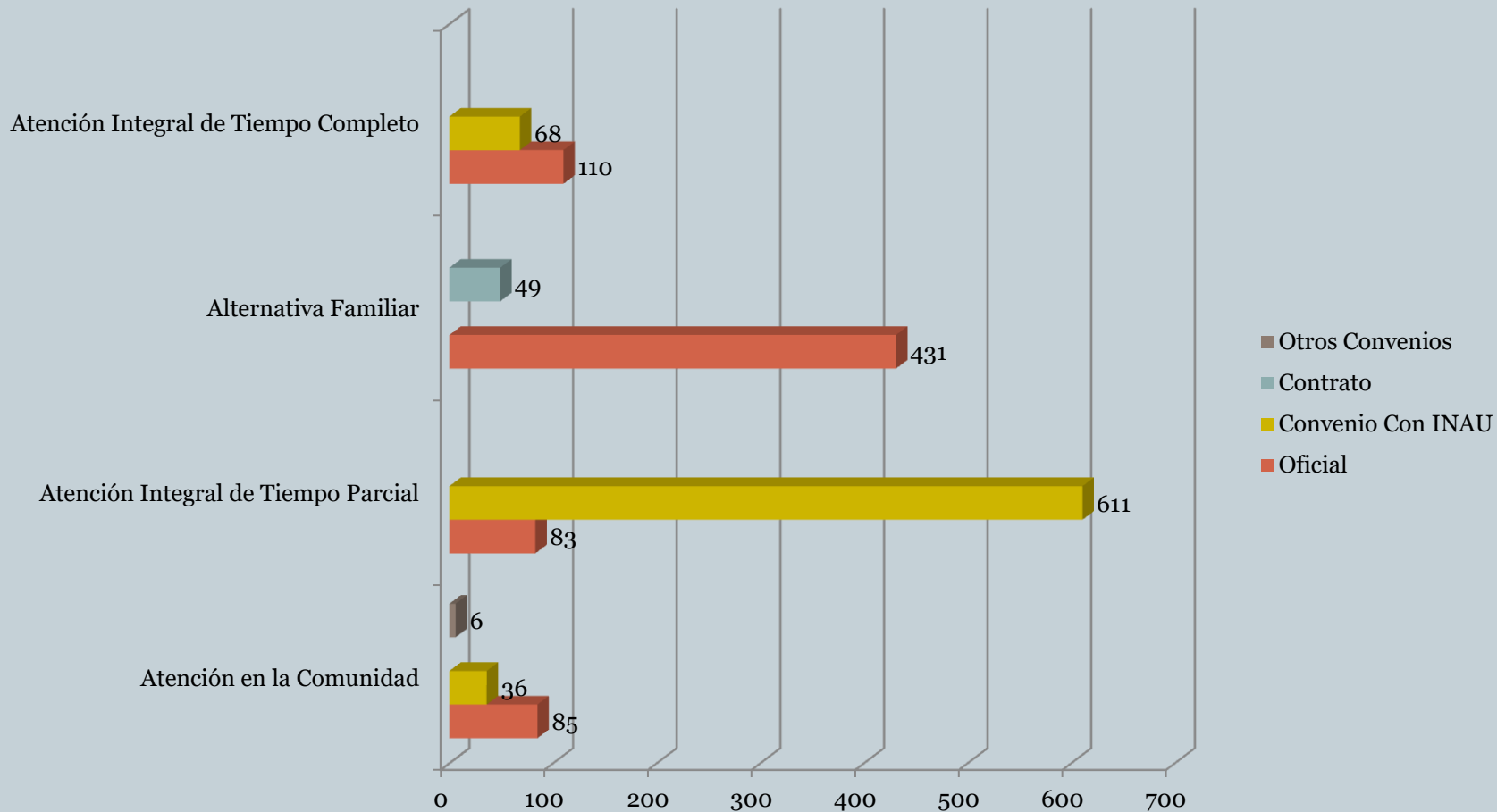


Cuadro 4. Proyectos de atención por Relación Institucional, según Modalidad de atención



Proyectos	Relación Institucional				Total general
	Oficial	Convenio	Contrato	Otros	
Atención en la Comunidad	85	36		6	127
Atención Integral de Tiempo Parcial	83	611			694
Alternativa Familiar	431		49		480
Atención Integral de Tiempo Completo	110	68			178
Total general	709	715	49	6	1479

Gráfico 3. Distribución de Proyectos por Modalidad, según Relación Institucional



Cuadro 5. Niños, Niñas y Adolescentes atendidos, por Unidad Organizacional, según Modalidad de atención



Población	Unidad Organizacional		
	Montevideo	Interior	Total general
Atención en la Comunidad	2513	2653	5166
Atención Integral de Tiempo Parcial	19319	44064	63383
Alternativa Familiar	271	945	1216
Atención Integral de Tiempo Completo	2476	1472	3948
Total general	24579	49134	73713

*En la categoría Montevideo se incluyen datos de: División CAIF, División Salud, Departamento de Adopciones, División Protección Integral a la Infancia y la Adolescencia, División Protección Integral en Contexto Familiar y Comunitario, División Convenios, Departamento Acogimiento Familiar, DAIF, SIRPA, División Jurídica, Direcciones Regionales, División Estudio y Derivación.

Gráfico 4. Distribución de la población atendida

Gráfico 4.1 por Modalidad de atención, según Unidad Organizacional

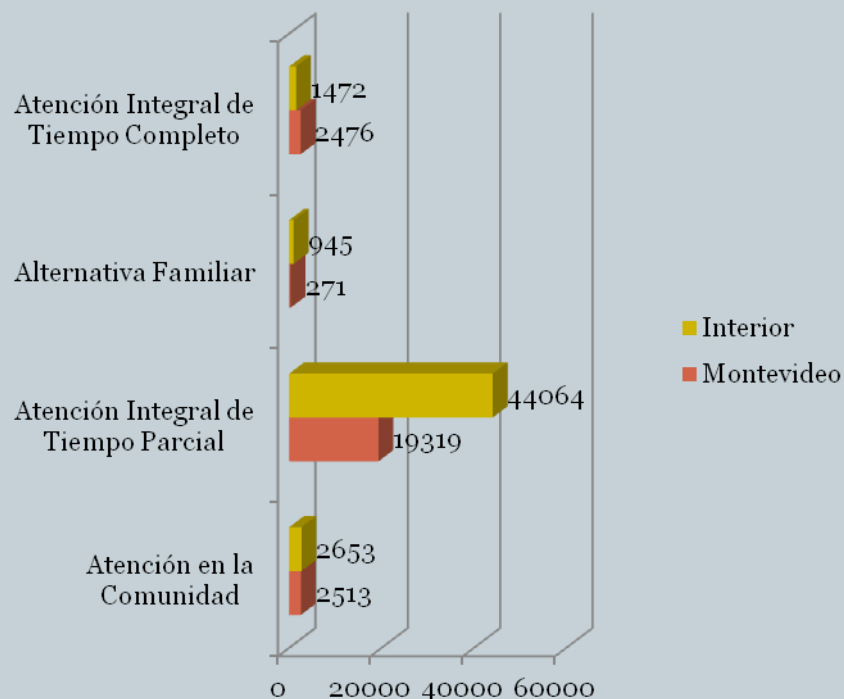
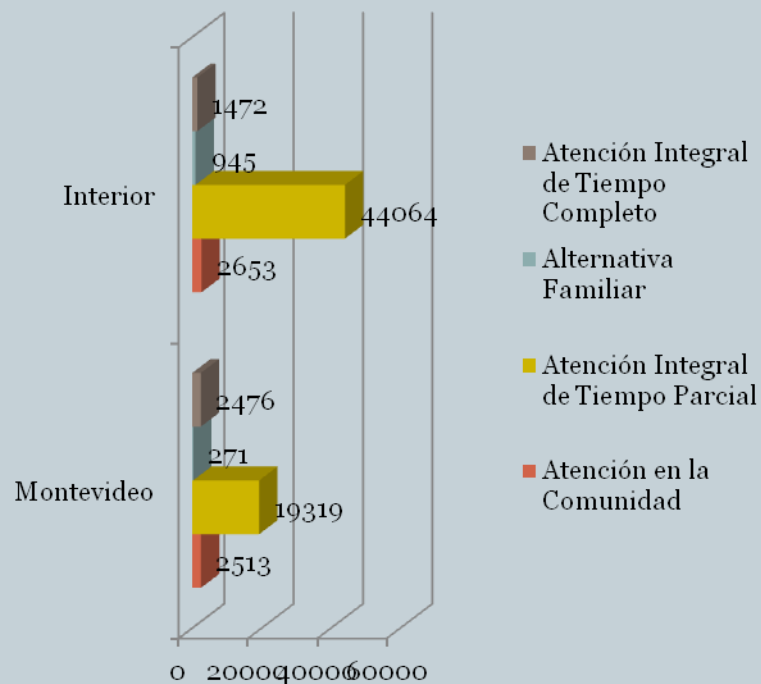


Gráfico 4.2 por Unidad Organizacional, según Modalidad de atención



Cuadro 6. Proyectos de atención por Unidad Organizacional, según Modalidad de atención



Proyectos	Unidad Organizacional		
	Montevideo	Interior	Total general
Atención en la Comunidad	65	62	127
Atención Integral de Tiempo Parcial	232	462	694
Alternativa Familiar	138	342	480
Atención Integral de Tiempo Completo	99	79	178
Total general	534	945	1479

Gráfico 5. Distribución de Proyectos por Unidad Organizacional, según Modalidad de atención

Gráfico 5.1 por Modalidad de atención, según Unidad Organizacional

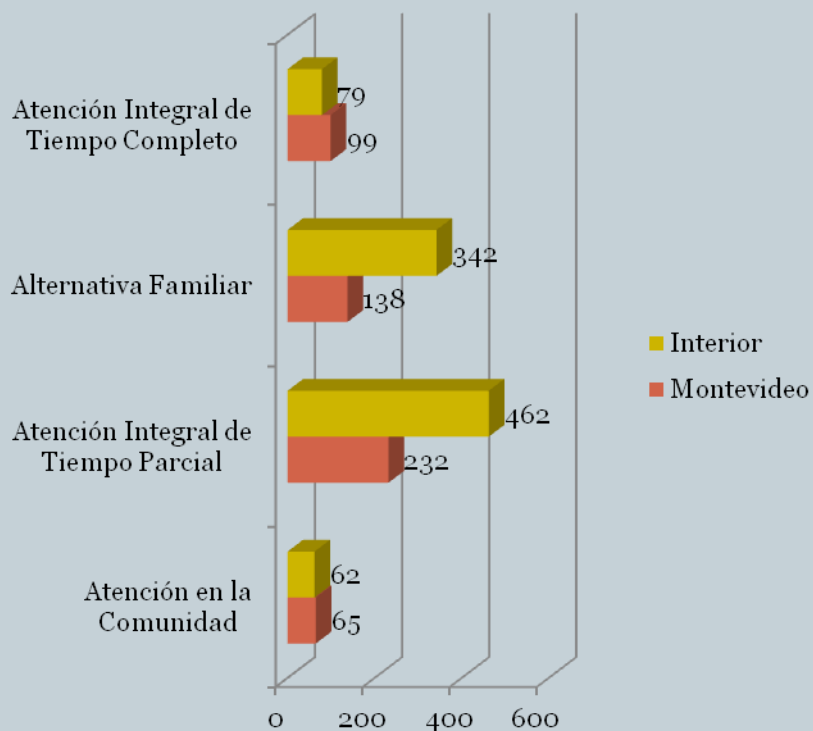
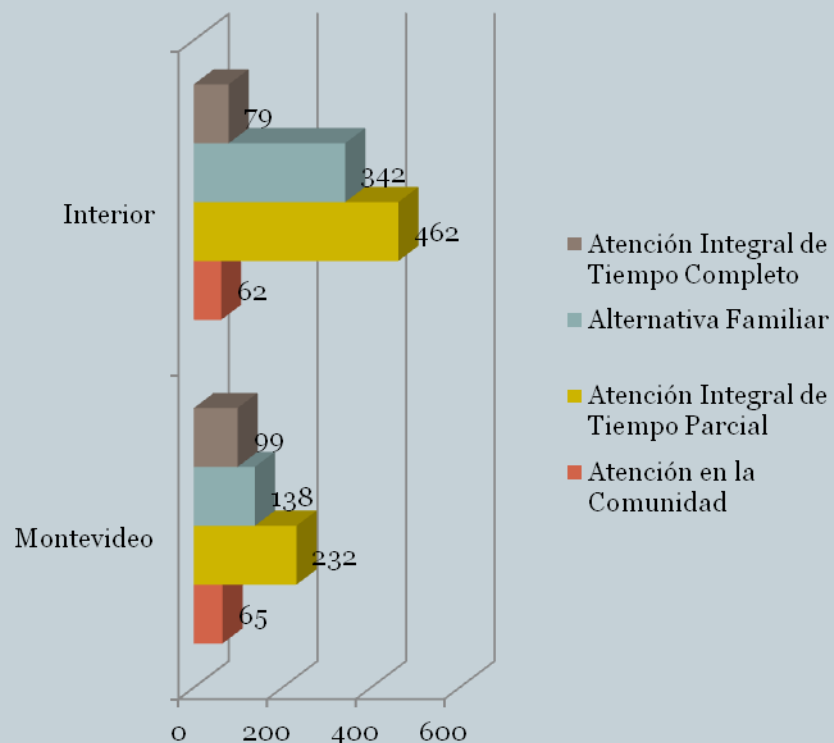


Gráfico 5.2 por Unidad Organizacional, según Modalidad de atención



Distribución según Modalidades y Perfiles



Cuadro 7. Niños, Niñas y Adolescentes atendidos en la Modalidad Atención a la Comunidad, por Relación Institucional, según Perfil



Modalidad Atención a la Comunidad Perfil	Relación Institucional			Total general
	Oficial	Convenios	Otros	
Apoyo al egreso	21	128		149
Áreas pedagógicas	49			49
Atención al Niño y la Familia	665			665
Atención comunitaria	833			833
Capacitación y Formación	290			290
Educativo, recreativo y social		67	54	121
Equipo territorial	25	203		228
Estudio y Derivación	1800			1800
Legitimación Adoptiva y Adopción	344			344
Libertad Asistida	414	163		577
Libertad Vigilada	42			42
Tratamiento ambulatorio por Consumo	68			68
Total general	4551	561	54	5166

Cuadro 8. Proyectos en la Modalidad Atención a la Comunidad, por Relación Institucional, según Perfil



Modalidad Atención a la Comunidad Perfil	Relación Institucional			Total general
	Oficial	Convenios	Otros	
Apoyo al egreso	1	1		2
Apoyo terapéutico		3		3
Áreas pedagógicas	4			4
Atención al Niño y la Familia	9			9
Atención comunitaria	20			20
Capacitación y Formación	4	1		5
Educativo, recreativo y social		2	5	7
Equipo territorial	2	16	1	19
Estudio y Derivación	22			22
Formación en Deportes		1		1
Legitimación Adoptiva y Adopción	3			3
Libertad Asistida	15	11		26
Libertad Vigilada	1			1
Prestaciones Económicas	1			1
Promoción de jóvenes		1		1
Tratamiento ambulatorio por Consumo	1			1
Víctimas de Violencia	2			2
Total general	85	36	6	127

Cuadro 9. Niños, Niñas y Adolescentes atendidos en la Modalidad Atención a la Comunidad, por Unidad Organizacional, según Perfil



Modalidad Atención a la Comunidad Perfil	Unidad Organizacional		
	Montevideo	Interior	Total general
Apoyo al egreso	149		149
Áreas pedagógicas		49	49
Atención al Niño y la Familia	316	349	665
Atención comunitaria	366	467	833
Capacitación y Formación	264	26	290
Educativo, recreativo y social	121		121
Equipo territorial	139	89	228
Estudio y Derivación	313	1487	1800
Legitimación Adoptiva y Adopción	344		344
Libertad Asistida	391	186	577
Libertad Vigilada	42		42
Tratamiento ambulatorio por Consumo	68		68
Total general	2513	2653	5166

Cuadro 10. Proyectos en la Modalidad Atención a la Comunidad, por Unidad Organizacional, según Perfil



Modalidad Atención a la Comunidad Perfil	Unidad Organizacional		
	Montevideo	Interior	Total general
Apoyo al egreso	2		2
Apoyo terapéutico	3		3
Áreas pedagógicas	1	3	4
Atención al Niño y la Familia	5	4	9
Atención comunitaria	10	10	20
Capacitación y Formación	3	2	5
Educativo, recreativo y social	7		7
Equipo territorial	11	8	19
Estudio y Derivación	1	21	22
Formación en Deportes	1		1
Legitimación Adoptiva y Adopción	3		3
Libertad Asistida	13	13	26
Libertad Vigilada	1		1
Prestaciones Económicas	1		1
Promoción de jóvenes	1		1
Tratamiento ambulatorio por Consumo	1		1
Víctimas de Violencia	1	1	2
Total general	65	62	127

Cuadro 11. Niños, Niñas y Adolescentes atendidos en la Modalidad Atención Integral de Tiempo Parcial, por Relación Institucional, según Perfil



Modalidad Atención Integral de Tiempo Parcial Perfil	Relación Institucional		
	Oficial	Convenios	Total general
Adolescentes embarazadas, Madres y o Padres con hijos.		54	54
CAIF		44068	44068
Centro Diurno	1554	141	1695
Centro Juvenil	163	4394	4557
Club de Niños	961	9376	10337
Discapacidad Tiempo Parcial		1331	1331
Niño en Situación de Calle	160	717	877
Orientación, Capacitación y Formación	87		87
Tratamiento por Consumo de Sustancias psicoactivas	2		2
Víctimas de Violencia		375	375
Total general	2927	60456	63383

Cuadro 12. Proyectos en la Modalidad Atención Integral de Tiempo Parcial, por Relación Institucional, según Perfil



Modalidad Atención Integral de Tiempo Parcial Perfil	Relación Institucional		
	Oficial	Convenio	Total general
Adolescentes embarazadas, Madres y o Padres con hijos.		1	1
Albergue Tiempo Parcial	1		1
CAIF		340	340
Centro Diurno	38	2	40
Centro Juvenil	10	77	87
Club de Niños	25	136	161
Discapacidad Tiempo Parcial		29	29
Niño en Situación de Calle	4	17	21
Orientación, Capacitación y Formación	4		4
Tratamiento por Consumo de Sustancias psicoactivas	1		1
Víctimas de Violencia		9	9
Total general	83	611	694

Cuadro 13. Niños, Niñas y Adolescentes atendidos en la Modalidad Atención Integral de Tiempo Parcial, por Unidad Organizacional, según Perfil



Modalidad Atención Integral de Tiempo Parcial Perfil	Unidad Organizacional		
	Montevideo	Interior	Total general
Adolescentes embarazadas, Madres y o Padres con hijos.	54		54
CAIF	10393	33675	44068
Centro Diurno	527	1168	1695
Centro Juvenil	2393	2164	4557
Club de Niños	4218	6119	10337
Discapacidad Tiempo Parcial	797	534	1331
Niño en Situación de Calle	642	235	877
Orientación, Capacitación y Formación		87	87
Tratamiento por Consumo de Sustancias psicoactivas	2		2
Víctimas de Violencia	293	82	375
Total general	19319	44064	63383

Cuadro 14. Proyectos en la Modalidad Atención Integral de Tiempo Parcial por Unidad Organizacional, según Perfil



Modalidad Atención Integral de Tiempo Parcial	Unidad Organizacional		
	Montevideo	Interior	Total general
Adolescentes embarazadas, Madres y o Padres con hijos.	1		1
Albergue Tiempo Parcial		1	1
CAIF	77	263	340
Centro Diurno	9	31	40
Centro Juvenil	45	42	87
Club de Niños	60	101	161
Discapacidad Tiempo Parcial	16	13	29
Niño en Situación de Calle	15	6	21
Orientación, Capacitación y Formación	1	3	4
Tratamiento por Consumo de Sustancias psicoactivas	1		1
Víctimas de Violencia	7	2	9
Total general	232	462	694

Cuadro 15. Niños, Niñas y Adolescentes atendidos en la Modalidad Alternativa Familiar, por Relación Institucional, según Perfil



Modalidad Alternativa Familiar	Relación Institucional		
	Oficial	Contrato	Total general
Cuidadoras de Primera Atención	162		162
Hogar Acogimiento Fliar - Flia ajena		39	39
Hogar Acogimiento Fliar - Flia extensa		48	48
Hogares de Alternativa Familiar	967		967
Total general	1129	87	1216

Cuadro 16. Proyectos en la Modalidad Alternativa Familiar, por Relación Institucional, según Perfil



Modalidad Alternativa Familiar	Relación Institucional		
	Oficial	Contrato	Total general
Cuidadoras de Primera Atención	50		50
Hogar Acogimiento Fliar - Flia ajena		24	24
Hogar Acogimiento Fliar - Flia extensa		24	24
Hogares de Alternativa Familiar	381	1	382
Total general	431	49	480

Cuadro 17. Niños, Niñas y Adolescentes atendidos en la Modalidad Alternativa Familiar, por Unidad Organizacional, según Perfil



Modalidad Alternativa Familiar	Unidad Organizacional		
	Montevideo	Interior	Total general
Cuidadoras de Primera Atención	159	3	162
Hogar Acogimiento Fliar - Flia ajena	8	31	39
Hogar Acogimiento Fliar - Flia extensa	12	36	48
Hogares de Alternativa Familiar	92	875	967
Total general	271	945	1216

Cuadro 18. Proyectos en la Modalidad Alternativa Familiar por Unidad Organizacional, según Perfil



Modalidad Alternativa Familiar	Unidad Organizacional		
	Montevideo	Interior	Total general
Cuidadoras de Primera Atención	48	2	50
Hogar Acogimiento Fliar - Flia ajena	6	18	24
Hogar Acogimiento Fliar - Flia extensa	4	20	24
Hogares de Alternativa Familiar	80	302	382
Total general	138	342	480

Cuadro 19. Niños, Niñas y Adolescentes atendidos en la Modalidad Atención Integral de Tiempo Completo, por Relación Institucional, según Perfil



Modalidad Atención Integral de Tiempo Completo Perfil	Relación Institucional		
	Oficial	Convenios	Total general
24 Horas	953	991	1944
Albergue Tiempo Completo		173	173
Centro de Ingreso	161		161
Centro de Internación Transitoria	143		143
Discapacidad Tiempo Completo	51	587	638
Educativas Altamente específicas		163	163
Hogar Pequeño	70		70
Madres Adolescentes y adolescentes embarazadas	44	41	85
Niño en Situación de Calle de Tiempo Completo		57	57
Privación de Libertad	440		440
Régimen de Semi-Libertad	24		24
Tratamiento por Consumo de Sustancias psicoactivas		50	50
Total general	1886	2062	3948

Cuadro 20. Proyectos en la Modalidad Atención Integral de Tiempo Completo, por Relación Institucional, según Perfil



Modalidad Atención Integral de Tiempo Completo Perfil	Relación Institucional		
	Oficial	Convenios	Total general
24 Horas	63	33	96
Albergue Tiempo Completo		6	6
Centro de Ingreso	6		6
Centro de Internación Transitoria	6		6
Discapacidad Tiempo Completo	2	13	15
Educativas Altamente específicas		7	7
Hogar Pequeño	8		8
Madres Adolescentes y adolescentes embarazadas	2	1	3
Niño en Situación de Calle de Tiempo Completo		5	5
Niños de 0 a 7 años	1		1
Privación de Libertad	19		19
Régimen de Semi-Libertad	2		2
Tratamiento por Consumo de Sustancias psicoactivas	1	3	4
Total general	110	68	178

Cuadro 21. Niños, Niñas y Adolescentes atendidos en la Modalidad Atención Integral de Tiempo Completo, por Unidad Organizacional, según Perfil



Modalidad Atención Integral de Tiempo Completo Perfil	Unidad Organizacional		
	Montevideo	Interior	Total general
24 Horas	742	1202	1944
Albergue Tiempo Completo	173		173
Centro de Ingreso	161		161
Centro de Internación Transitoria	127	16	143
Discapacidad Tiempo Completo	413	225	638
Educativas Altamente específicas	163		163
Hogar Pequeño	55	15	70
Madres Adolescentes y adolescentes embarazadas	85		85
Niño en Situación de Calle de Tiempo Completo	57		57
Privación de Libertad	436	4	440
Régimen de Semi-Libertad	14	10	24
Tratamiento por Consumo de Sustancias psicoactivas	50		50
Total general	2476	1472	3948

Cuadro 22. Proyectos en la Modalidad Atención Integral de Tiempo Completo por Unidad Organizacional, según Perfil



Modalidad Atención Integral de Tiempo Completo Perfil	Unidad Organizacional		
	Montevideo	Interior	Total general
24 Horas	31	65	96
Albergue Tiempo Completo	6		6
Centro de Ingreso	6		6
Centro de Internación Transitoria	1	5	6
Discapacidad Tiempo Completo	10	5	15
Educativas Altamente específicas	7		7
Hogar Pequeño	6	2	8
Madres Adolescentes y adolescentes embarazadas	3		3
Niño en Situación de Calle de Tiempo Completo	5		5
Niños de 0 a 7 años	1		1
Privación de Libertad	18	1	19
Régimen de Semi-Libertad	1	1	2
Tratamiento por Consumo de Sustancias psicoactivas	4		4
Total general	99	79	178

Sistema de Responsabilidad Penal Adolescente (SIRPA)



Cuadro 23. Adolescentes que cumplen Medidas Judiciales en dependencias del SIRPA, por Relación Institucional, según Tipo de Medida



Población SIRPA	Relación Institucional		
	Oficial	Convenio	Total general
Medidas Privativas de Libertad			
Privación de Libertad	440		440
Régimen de Semi-Libertad	24		24
Medidas No Privativas de Libertad			
Libertad Asistida	414	163	577
Libertad Vigilada	42		42
Total general	920	163	1083

Cuadro 24. Proyectos dependientes de SIRPA en los que se cumplen Medidas Judiciales, por Relación Institucional, según Tipo de Medidas



Proyectos SIRPA	Relación Institucional			
	Tipo de Medida Judicial	Oficial	Convenio	Total general
Medidas Privativas de Libertad				
Privación de Libertad	19			19
Régimen de Semi-Libertad	2			2
Medidas No Privativas de Libertad				
Libertad Asistida	15	11		26
Libertad Vigilada	1			1
Total general	37	11		48

Cuadro 25. Adolescentes atendidos en SIRPA, por Unidad Organizacional, según Tipo de Medidas



Población SIRPA	Unidad Organizacional		
	Montevideo	Interior	Total general
Tipo de Medida Judicial			
Medidas Privativas de Libertad			
Privación de Libertad	436	4	440
Régimen de Semi-Libertad	14	10	24
Medidas No Privativas de Libertad			
Libertad Asistida	391	186	577
Libertad Vigilada	42		42
Total general	883	200	1083

Cuadro 26. Proyectos dependientes de SIRPA en los que se cumplen Medidas Judiciales, según Unidad Organizacional y Tipo de Medida



Proyectos SIRPA	Unidad Organizacional		
	Montevideo	Interior	Total general
Tipo de Medida Judicial			
Medidas Privativas de Libertad			
Privación de Libertad	18	1	19
Régimen de Semi-Libertad	1	1	2
Medidas No Privativas de Libertad			
Libertad Asistida	13	13	26
Libertad Vigilada	1		1
Total general	33	15	48



Notas

- Este Estudio de Población y Proyectos presenta una síntesis de las situaciones a Julio de 2012, realizada en Febrero de 2015.
- En la categoría “Relación Institucional”, se entiende por “Convenios” a los Proyectos gestionados por Organizaciones de la Sociedad Civil con el apoyo de I.N.A.U. A su vez, se denomina “Otros” a los Proyectos que tienen convenios interinstitucionales; y con otras Instituciones públicas, como el MI.DE.S.
- La categoría “Unidad Organizacional” se recodifica en “Montevideo” e “Interior”, teniendo en cuenta la dependencia jerárquica . Se debe considerar que en algunos casos puede no coincidir la ubicación geográfica del Proyecto con su Unidad Organizacional (principalmente en Montevideo y Canelones).