

Instituto del Niño y Adolescente del Uruguay



POBLACIÓN Y PROYECTOS
AGOSTO 2013

Datos de la Población



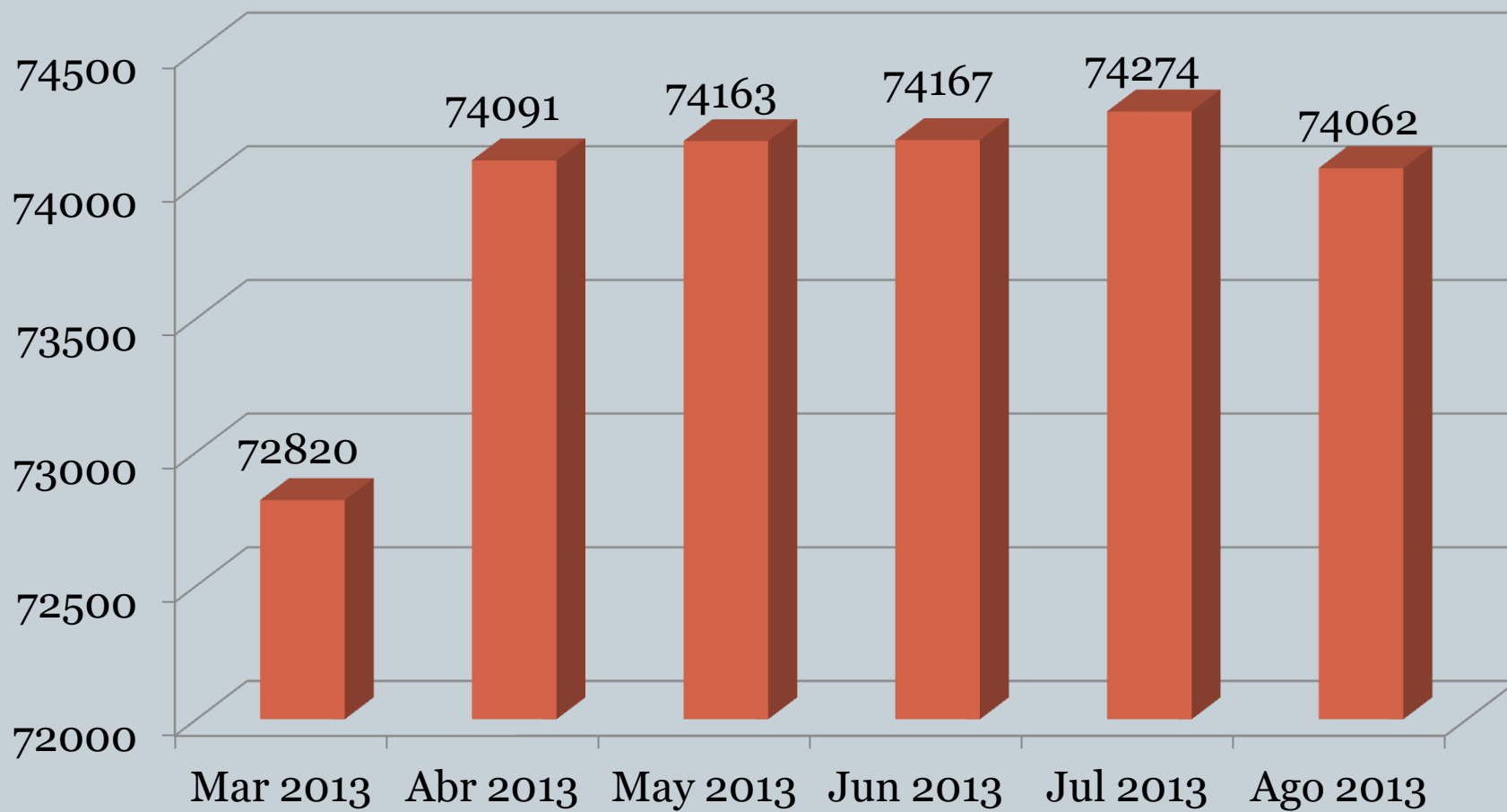
Cuadro 1. Niños, Niñas y Adolescentes atendidos en la Institución por Edad, según Sexo



Población	Edad					
Sexo	0-3	4-5	6-12	13-17	18 y más	Total general
Niñas	21446	2347	6596	4212	639	35240
Varones	22187	2548	7217	5702	1168	38822
Total general	43633	4895	13813	9914	1807	74062

*Incluye a los Niños, Niñas y Adolescentes atendidos en la Institución.

Gráfico 1. Evolución de la Población atendida en la Institución



*Incluye a los Niños, Niñas y Adolescentes atendidos en la Institución.

Cuadro 2. Niños, Niñas y Adolescentes atendidos, por Edad, según Modalidad de atención y Sexo



Población		Edad					Total general
Modalidad	Sexo	0-3	4-5	6-12	13-17	18 y más	
Atención en la Comunidad	Niñas	323	226	834	941	242	2566
	Varones	332	244	1039	1902	696	4213
Total Atención en la Comunidad		655	470	1873	2843	938	6779
Atención Integral de Tiempo Parcial	Niñas	21158	2032	5294	2640	131	31255
	Varones	21862	2173	5669	3353	188	33245
Total Atención Integral de Tiempo Parcial		43020	4205	10963	5993	319	64500
Alternativa Familiar	Niñas	73	43	276	206	37	635
	Varones	103	68	256	191	32	650
Total Alternativa Familiar		176	111	532	397	69	1285
Atención Integral de Tiempo Completo	Niñas	138	88	424	762	278	1690
	Varones	186	114	565	1182	513	2560
Total Atención Integral de Tiempo Completo		324	202	989	1944	791	4250
Total general		44175	4988	14357	11177	2117	76814

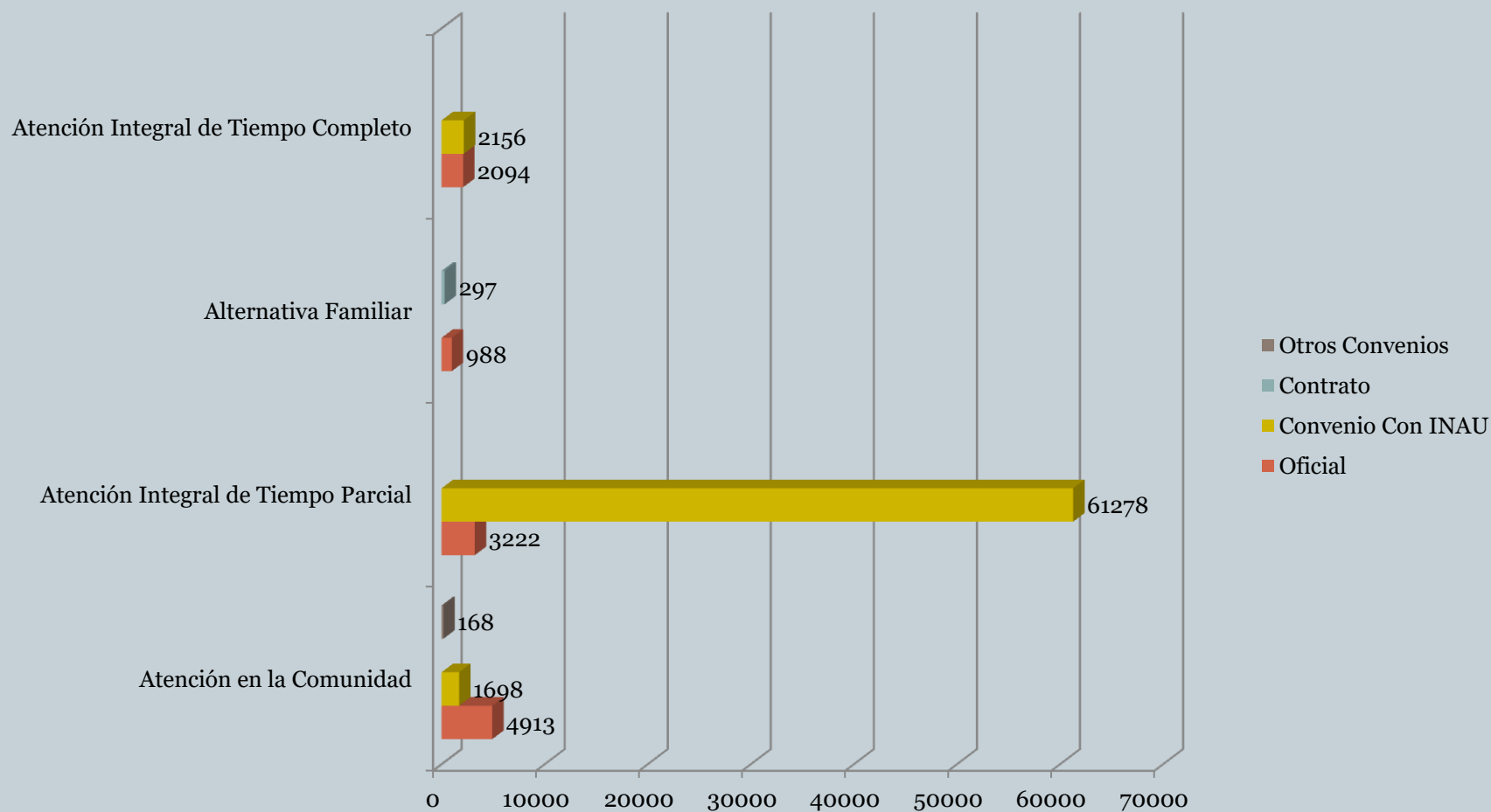
*En este cuadro y en los subsiguientes a diferencia del Cuadro anterior, se presenta la cantidad de prestaciones otorgadas (puede ser más de una por niño, niña o adolescente). Incluye la Población de SIRPA.

Cuadro 3. Niños, Niñas y Adolescentes atendidos por Relación Institucional, según Modalidad de atención



Población	Relación Institucional				
	Oficial	Convenio	Contrato	Otros	Total general
Atención en la Comunidad	4913	1698		168	6779
Atención Integral de Tiempo Parcial	3222	61278			64500
Alternativa Familiar	988		297		1285
Atención Integral de Tiempo Completo	2094	2156			4250
Total general	11217	65132	297	168	76814

Gráfico 2. Distribución de la población atendida por Relación Institucional, según Modalidad de atención

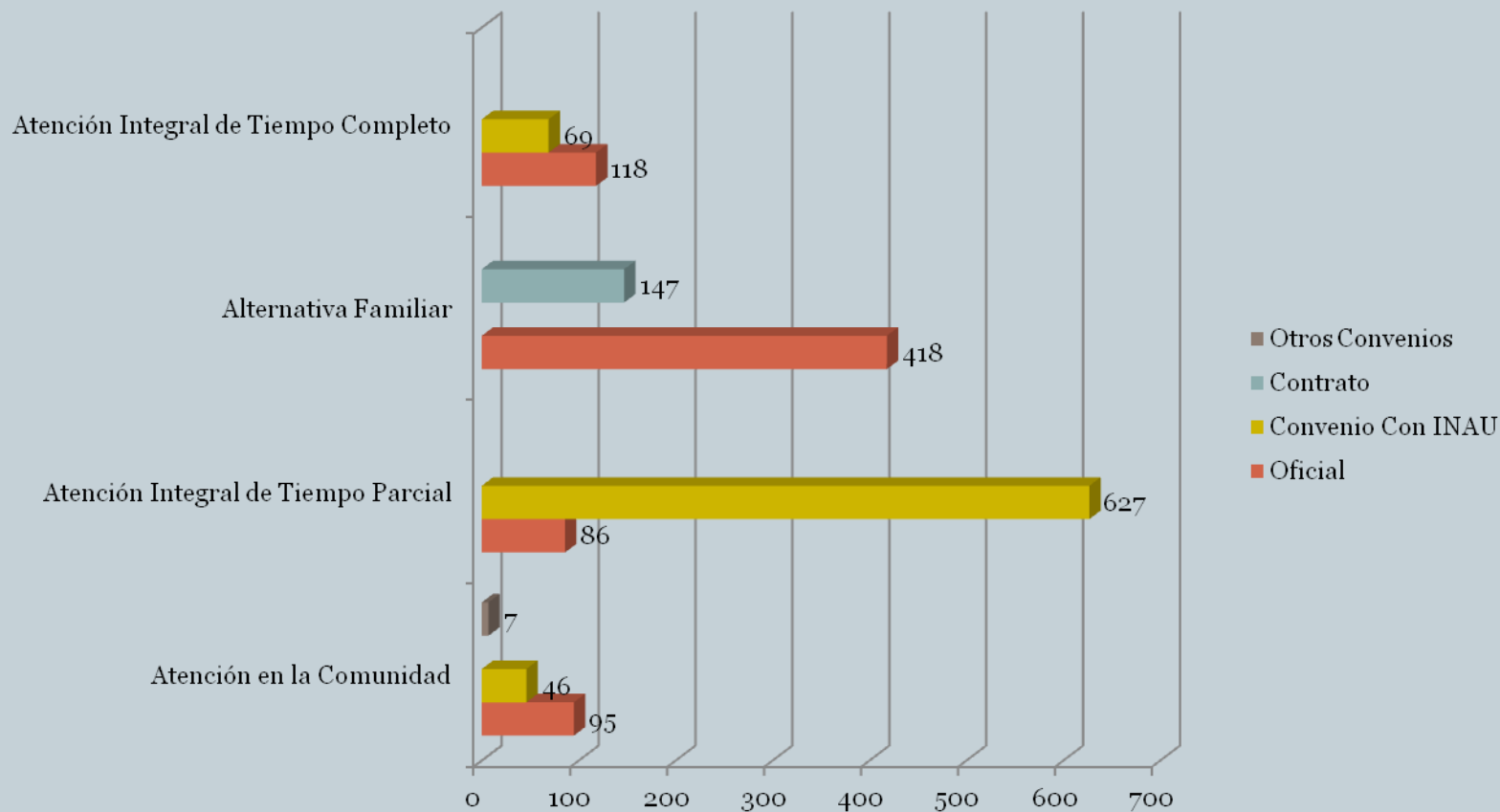


Cuadro 4. Proyectos de atención por Relación Institucional, según Modalidad de atención



Proyectos	Relación Institucional				Total general
	Oficial	Convenio	Contrato	Otros	
Atención en la Comunidad	95	46		7	148
Atención Integral de Tiempo Parcial	86	627			713
Alternativa Familiar	418		147		565
Atención Integral de Tiempo Completo	118	69			187
Total general	717	742	147	7	1613

Gráfico 3. Distribución de Proyectos por Modalidad, según Relación Institucional



Cuadro 5. Niños, Niñas y Adolescentes atendidos, por Unidad Organizacional, según Modalidad de atención



Población	Unidad Organizacional		
	Montevideo	Interior	Total general
Atención en la Comunidad	3858	2921	6779
Atención Integral de Tiempo Parcial	23115	41385	64500
Alternativa Familiar	423	862	1285
Atención Integral de Tiempo Completo	2904	1346	4250
Total general	30300	46514	76814

*En la categoría Montevideo se incluyen datos de: División CAIF, División Salud, Departamento de Adopciones, División Protección Integral a la Infancia y la Adolescencia, División Protección Integral en Contexto Familiar y Comunitario, División Convenios, Departamento Acogimiento Familiar, DAIF, SIRPA, División Jurídica, Direcciones Regionales, División Estudio y Derivación.

Gráfico 4. Distribución de la población atendida

Gráfico 4.1 por Modalidad de atención, según Unidad Organizacional

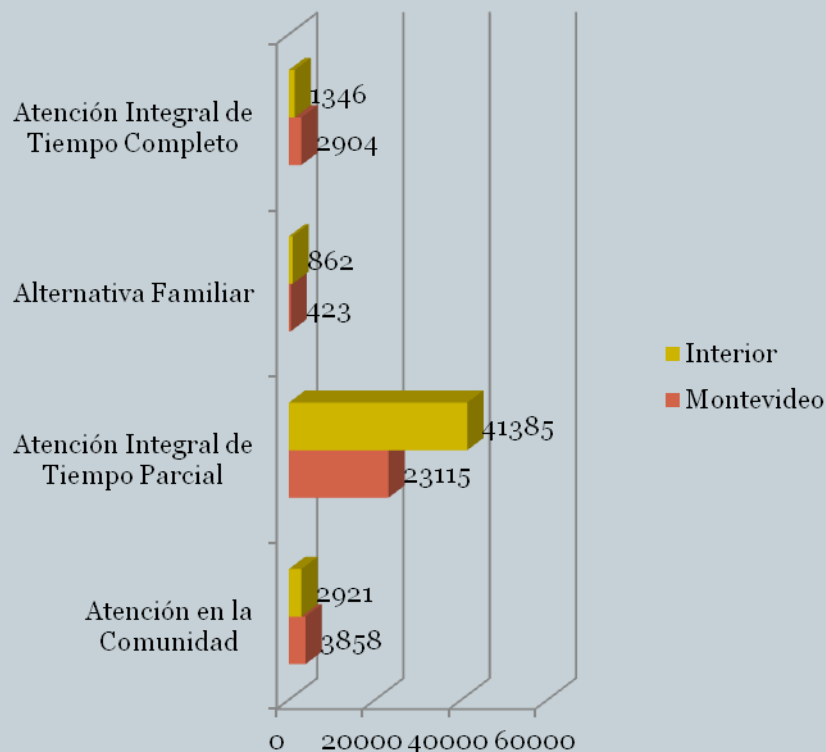
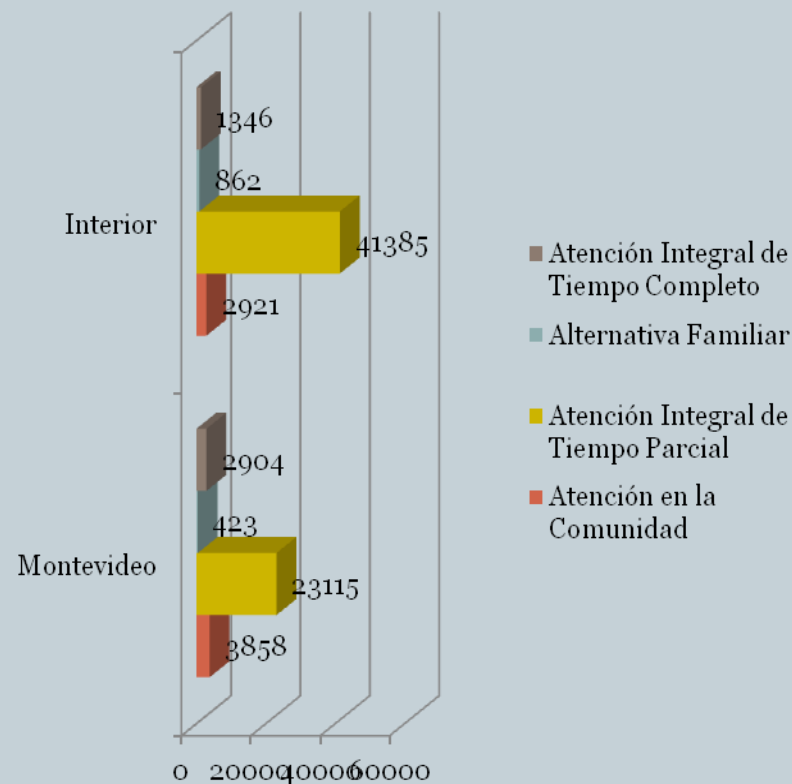


Gráfico 4.2 por Unidad Organizacional, según Modalidad de atención



Cuadro 6. Proyectos de atención por Unidad Organizacional, según Modalidad de atención



Proyectos	Unidad Organizacional		
	Montevideo	Interior	Total general
Atención en la Comunidad	71	77	148
Atención Integral de Tiempo Parcial	232	481	713
Alternativa Familiar	196	369	565
Atención Integral de Tiempo Completo	99	88	187
Total general	598	1015	1613

Gráfico 5. Distribución de Proyectos por Unidad Organizacional, según Modalidad de atención

Gráfico 5.1 por Modalidad de atención, según Unidad Organizacional

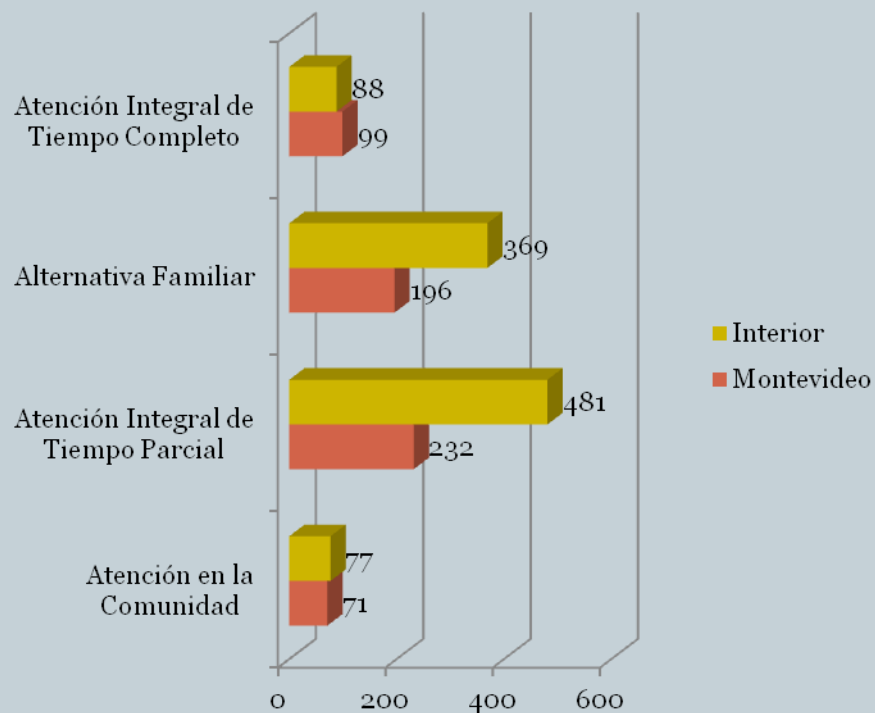
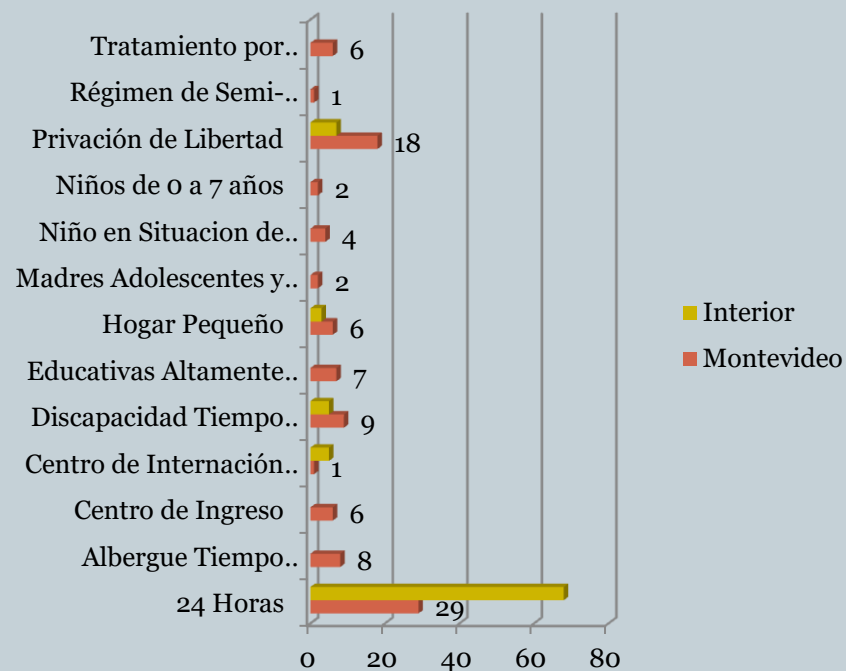


Gráfico 5.2 por Unidad Organizacional, según Modalidad de atención



Distribución según Modalidades y Perfiles



Cuadro 7. Niños, Niñas y Adolescentes atendidos en la Modalidad Atención a la Comunidad, por Relación Institucional, según Perfil



Modalidad Atención a la Comunidad Perfil	Relación Institucional			Total general
	Oficial	Convenios	Otros	
Apoyo al egreso	2	229	109	340
Apoyo terapéutico		13		13
Áreas pedagógicas	40			40
Atención al Niño y la Familia	542			542
Atención comunitaria	770			770
Capacitación y formación	356	240		596
Educativo, recreativo y social		258	59	317
Equipo territorial		825		825
Estudio y Derivación	2045			2045
Legitimación Adoptiva y Adopción	397			397
Libertad Asistida	536	133		669
Libertad Vigilada	37			37
Tratamiento ambulatorio por Consumo	187			187
Víctimas de Violencia	1			1
Total general	4913	1698	168	6779

Cuadro 8. Proyectos en la Modalidad Atención a la Comunidad, por Relación Institucional, según Perfil



Modalidad Atención a la Comunidad Perfil	Relación Institucional			Total general
	Oficial	Convenios	Otros	
Apoyo al egreso	1	1	1	3
Apoyo terapéutico		3		3
Áreas pedagógicas	4			4
Atención al Niño y la Familia	10			10
Atención comunitaria	20			20
Capacitación y formación	5	1		6
Educativo, recreativo y social	1	3	5	9
Equipo territorial	2	24	1	27
Estudio y Derivación	23			23
Formación en Deportes		1		1
Legitimación Adoptiva y Adopción	2			2
Libertad Asistida	21	11		32
Libertad Vigilada	1			1
Prestaciones Económicas	1			1
Programa Cultural		1		1
Promoción de jóvenes		1		1
Tratamiento ambulatorio por Consumo	1			1
Víctimas de Violencia	3			3
Total general	95	46	7	148

Fuente: S.I.P.I. Instituto del Niño y Adolescente del Uruguay- Sistema de Información para la Infancia

Cuadro 9. Niños, Niñas y Adolescentes atendidos en la Modalidad Atención a la Comunidad, por Unidad Organizacional, según Perfil



Modalidad Atención a la Comunidad Perfil	Unidad Organizacional		
	Montevideo	Interior	Total general
Apoyo al egreso	340		340
Apoyo terapéutico	13		13
Áreas pedagógicas		40	40
Atención al Niño y la Familia	311	231	542
Atención comunitaria	326	444	770
Capacitación y formación	578	18	596
Educativo, recreativo y social	317		317
Equipo territorial	513	312	825
Estudio y Derivación	412	1633	2045
Legitimación Adoptiva y Adopción	397		397
Libertad Asistida	426	243	669
Libertad Vigilada	37		37
Tratamiento ambulatorio por Consumo	187		187
Víctimas de Violencia	1		1
Total general	3858	2921	6779

Cuadro 10. Proyectos en la Modalidad Atención a la Comunidad, por Unidad Organizacional, según Perfil



Modalidad Atención a la Comunidad Perfil	Unidad Organizacional		
	Montevideo	Interior	Total general
Apoyo al egreso	3		3
Apoyo terapéutico	3		3
Áreas pedagógicas	1	3	4
Atención al Niño y la Familia	6	4	10
Atención comunitaria	10	10	20
Capacitación y formación	4	2	6
Educativo, recreativo y social	8	1	9
Equipo territorial	12	15	27
Estudio y Derivación	1	22	23
Formación en Deportes	1		1
Legitimación Adoptiva y Adopción	2		2
Libertad Asistida	13	19	32
Libertad Vigilada	1		1
Prestaciones Económicas	1		1
Programa Cultural	1		1
Promoción de jóvenes	1		1
Tratamiento ambulatorio por Consumo	1		1
Víctimas de Violencia	2	1	3
Total general	71	77	148

Fuente: S.I.P.I. Instituto del Niño y Adolescente del Uruguay- Sistema de Información para la Infancia

Cuadro 11. Niños, Niñas y Adolescentes atendidos en la Modalidad Atención Integral de Tiempo Parcial, por Relación Institucional, según Perfil



Modalidad Atención Integral de Tiempo Parcial Perfil	Relación Institucional		
	Oficial	Convenios	Total general
Adolescentes embarazadas, Madres y o Padres con hijos.		46	46
Albergue Tiempo Parcial	2		2
CAIF		44586	44586
Centro Diurno	1845	99	1944
Centro Juvenil	216	4558	4774
Club de Niños	947	9565	10512
Discapacidad Tiempo Parcial		1323	1323
Niño en Situación de Calle	103	730	833
Orientación, Capacitación y Formación	100		100
Tratamiento por Consumo de Sustancias psicoactivas	9		9
Víctimas de Violencia		371	371
Total general	3222	61278	64500

Fuente: S.I.P.I. Instituto del Niño y Adolescente del Uruguay- Sistema de Información para la Infancia

Cuadro 12. Proyectos en la Modalidad Atención Integral de Tiempo Parcial, por Relación Institucional, según Perfil



Modalidad Atención Integral de Tiempo Parcial Perfil	Relación Institucional		
	Oficial	Convenio	Total general
Adolescentes embarazadas, Madres y o Padres con hijos.		1	1
Albergue Tiempo Parcial	1		1
CAIF		352	352
Centro Diurno	38	1	39
Centro Juvenil	12	81	93
Club de Niños	26	137	163
Discapacidad Tiempo Parcial		29	29
Niño en Situación de Calle	4	17	21
Orientación, Capacitación y Formación	4		4
Tratamiento por Consumo de Sustancias psicoactivas	1		1
Víctimas de Violencia		9	9
Total general	86	627	713

Cuadro 13. Niños, Niñas y Adolescentes atendidos en la Modalidad Atención Integral de Tiempo Parcial, por Unidad Organizacional, según Perfil



Modalidad Atención Integral de Tiempo Parcial Perfil	Unidad Organizacional		
	Montevideo	Interior	Total general
Adolescentes embarazadas, Madres y o Padres con hijos.	46		46
Albergue Tiempo Parcial CAIF		2	2
	13220	31366	44586
Centro Diurno	721	1223	1944
Centro Juvenil	2655	2119	4774
Club de Niños	4671	5841	10512
Discapacidad Tiempo Parcial	841	482	1323
Niño en Situación de Calle	662	171	833
Orientación, Capacitación y Formación		100	100
Tratamiento por Consumo de Sustancias psicoactivas	9		9
Víctimas de Violencia	290	81	371
Total general	23115	41385	64500

Cuadro 14. Proyectos en la Modalidad Atención Integral de Tiempo Parcial por Unidad Organizacional, según Perfil



Modalidad Atención Integral de Tiempo Parcial Perfil	Unidad Organizacional		
	Montevideo	Interior	Total general
Adolescentes embarazadas, Madres y o Padres con hijos.	1		1
Albergue Tiempo Parcial		1	1
CAIF	77	275	352
Centro Diurno	9	30	39
Centro Juvenil	45	48	93
Club de Niños	60	103	163
Discapacidad Tiempo Parcial	16	13	29
Niño en Situación de Calle	15	6	21
Orientación, Capacitación y Formación	1	3	4
Tratamiento por Consumo de Sustancias psicoactivas	1		1
Víctimas de Violencia	7	2	9
Total general	232	481	713

Cuadro 15. Niños, Niñas y Adolescentes atendidos en la Modalidad Alternativa Familiar, por Relación Institucional, según Perfil



Modalidad Alternativa Familiar	Relación Institucional		
	Oficial	Contrato	Total general
Cuidadoras de Primera Atención	166		166
Hogar Acogimiento Fliar - Flia ajena		59	59
Hogar Acogimiento Fliar - Flia extensa		236	236
Hogares de Acogimiento Familiar - Urgencia		2	2
Hogares de Alternativa Familiar	822		822
Total general	988	297	1285

Cuadro 16. Proyectos en la Modalidad Alternativa Familiar, por Relación Institucional, según Perfil



Modalidad Alternativa Familiar	Relación Institucional		
	Oficial	Contrato	Total general
Cuidadoras de Primera Atención	61		61
Hogar Acogimiento Fliar - Flia ajena		40	40
Hogar Acogimiento Fliar - Flia extensa		104	104
Hogares de Acogimiento Familiar - Urgencia		2	2
Hogares de Alternativa Familiar	357	1	358
Total general	418	147	565

Cuadro 17. Niños, Niñas y Adolescentes atendidos en la Modalidad Alternativa Familiar, por Unidad Organizacional, según Perfil



Modalidad Alternativa Familiar	Unidad Organizacional		
	Perfil	Montevideo	Interior
Cuidadoras de Primera Atención	163	3	166
Hogar Acogimiento Fliar - Fliar ajena	13	46	59
Hogar Acogimiento Fliar - Fliar extensa	109	127	236
Hogares de Acogimiento Familiar - Urgencia	2		2
Hogares de Alternativa Familiar	136	686	822
Total general	423	862	1285

Cuadro 18. Proyectos en la Modalidad Alternativa Familiar por Unidad Organizacional, según Perfil



Modalidad Alternativa Familiar Perfil	Unidad Organizacional		
	Montevideo	Interior	Total general
Cuidadoras de Primera Atención	59	2	61
Hogar Acogimiento Fliar - Flia ajena	14	26	40
Hogar Acogimiento Fliar - Flia extensa	42	62	104
Hogares de Acogimiento Familiar - Urgencia	2		2
Hogares de Alternativa Familiar	79	279	358
Total general	196	369	565

Cuadro 19. Niños, Niñas y Adolescentes atendidos en la Modalidad Atención Integral de Tiempo Completo, por Relación Institucional, según Perfil



Modalidad Atención Integral de Tiempo Completo Perfil	Relación Institucional		
	Oficial	Convenios	Total general
24 Horas	940	1020	1960
Albergue Tiempo Completo		212	212
Centro de Ingreso	153		153
Centro de Internación Transitoria	208		208
Discapacidad Tiempo Completo	53	573	626
Educativas Altamente específicas		167	167
Hogar Pequeño	73		73
Madres Adolescentes y adolescentes embarazadas	28	40	68
Niño en Situación de Calle de Tiempo Completo		65	65
Niños de 0 a 7 años	37		37
Privación de Libertad	583		583
Régimen de Semi-Libertad	19		19
Tratamiento por Consumo de Sustancias psicoactivas		79	79
Total general	2094	2156	4250

Cuadro 20. Proyectos en la Modalidad Atención Integral de Tiempo Completo, por Relación Institucional, según Perfil



Modalidad Atención Integral de Tiempo Completo Perfil	Relación Institucional		
	Oficial	Convenios	Total general
24 Horas	65	32	97
Albergue Tiempo Completo		8	8
Centro de Ingreso	6		6
Centro de Internación Transitoria	6		6
Discapacidad Tiempo Completo	2	12	14
Educativas Altamente específicas		7	7
Hogar Pequeño	9		9
Madres Adolescentes y adolescentes embarazadas	1	1	2
Niño en Situación de Calle de Tiempo Completo		4	4
Niños de 0 a 7 años	2		2
Privación de Libertad	25		25
Régimen de Semi-Libertad	1		1
Tratamiento por Consumo de Sustancias psicoactivas	1	5	6
Total general	118	69	187

Cuadro 21. Niños, Niñas y Adolescentes atendidos en la Modalidad Atención Integral de Tiempo Completo, por Unidad Organizacional, según Perfil



Modalidad Atención Integral de Tiempo Completo Perfil	Unidad Organizacional		
	Montevideo	Interior	Total general
24 Horas	847	1113	1960
Albergue Tiempo Completo	212		212
Centro de Ingreso	153		153
Centro de Internación Transitoria	192	16	208
Discapacidad Tiempo Completo	441	185	626
Educativas Altamente específicas	167		167
Hogar Pequeño	56	17	73
Madres Adolescentes y adolescentes embarazadas	68		68
Niño en Situación de Calle de Tiempo Completo	65		65
Niños de 0 a 7 años	37		37
Privación de Libertad	568	15	583
Régimen de Semi-Libertad	19		19
Tratamiento por Consumo de Sustancias psicoactivas	79		79
Total general	2904	1346	4250

Fuente: S.I.P.I. Instituto del Niño y Adolescente del Uruguay- Sistema de Información para la Infancia

Cuadro 22. Proyectos en la Modalidad Atención Integral de Tiempo Completo por Unidad Organizacional, según Perfil



Modalidad Atención Integral de Tiempo Completo Perfil	Unidad Organizacional		
	Montevideo	Interior	Total general
24 Horas	29	68	97
Albergue Tiempo Completo	8		8
Centro de Ingreso	6		6
Centro de Internación Transitoria	1	5	6
Discapacidad Tiempo Completo	9	5	14
Educativas Altamente específicas	7		7
Hogar Pequeño	6	3	9
Madres Adolescentes y adolescentes embarazadas	2		2
Niño en Situación de Calle de Tiempo Completo	4		4
Niños de 0 a 7 años	2		2
Privación de Libertad	18	7	25
Régimen de Semi-Libertad	1		1
Tratamiento por Consumo de Sustancias psicoactivas	6		6
Total general	99	88	187

Sistema de Responsabilidad Penal Adolescente (SIRPA)



Cuadro 23. Adolescentes que cumplen Medidas Judiciales en dependencias del SIRPA, por Relación Institucional, según Tipo de Medida



Población SIRPA	Relación Institucional		
	Tipo de Medida Judicial	Oficial	Convenio
Medidas Privativas de Libertad			
Privación de Libertad	583		583
Régimen de Semi-Libertad	19		19
Medidas No Privativas de Libertad			
Libertad Asistida	536	133	669
Libertad Vigilada	37		37
Total general	1175	133	1308

Cuadro 24. Proyectos dependientes de SIRPA en los que se cumplen Medidas Judiciales, por Relación Institucional, según Tipo de Medidas



Proyectos SIRPA	Relación Institucional			
	Tipo de Medida Judicial	Oficial	Convenio	Total general
Medidas Privativas de Libertad				
Privación de Libertad		25		25
Régimen de Semi-Libertad		1		1
Medidas No Privativas de Libertad				
Libertad Asistida		21	11	32
Libertad Vigilada		1		1
Total general		48	11	59

Cuadro 25. Adolescentes atendidos en SIRPA, por Unidad Organizacional, según Tipo de Medidas



Población SIRPA	Unidad Organizacional		
	Montevideo	Interior	Total general
Tipo de Medida Judicial			
Medidas Privativas de Libertad			
Privación de Libertad	568	15	583
Régimen de Semi-Libertad	19		19
Medidas No Privativas de Libertad			
Libertad Asistida	426	243	669
Libertad Vigilada	37		37
Total general	1050	258	1308

Fuente: S.I.P.I. Instituto del Niño y Adolescente del Uruguay- Sistema de Información para la Infancia

Cuadro 26. Proyectos dependientes de SIRPA en los que se cumplen Medidas Judiciales, según Unidad Organizacional y Tipo de Medida



Proyectos SIRPA	Unidad Organizacional		
	Montevideo	Interior	Total general
Tipo de Medida Judicial			
Medidas Privativas de Libertad			
Privación de Libertad	18	7	25
Régimen de Semi-Libertad	1		1
Medidas No Privativas de Libertad			
Libertad Asistida	13	19	32
Libertad Vigilada	1		1
Total general	33	26	59



Notas

- Este Estudio de Población y Proyectos presenta una síntesis de las situaciones a Julio de 2012, realizada en Febrero de 2015.
- En la categoría “Relación Institucional”, se entiende por “Convenios” a los Proyectos gestionados por Organizaciones de la Sociedad Civil con el apoyo de I.N.A.U. A su vez, se denomina “Otros” a los Proyectos que tienen convenios interinstitucionales; y con otras Instituciones públicas, como el MI.DE.S.
- La categoría “Unidad Organizacional” se recodifica en “Montevideo” e “Interior”, teniendo en cuenta la dependencia jerárquica . Se debe considerar que en algunos casos puede no coincidir la ubicación geográfica del Proyecto con su Unidad Organizacional (principalmente en Montevideo y Canelones).