

Instituto del Niño y Adolescente del Uruguay



POBLACIÓN Y PROYECTOS
FEBRERO 2013

Datos de la Población



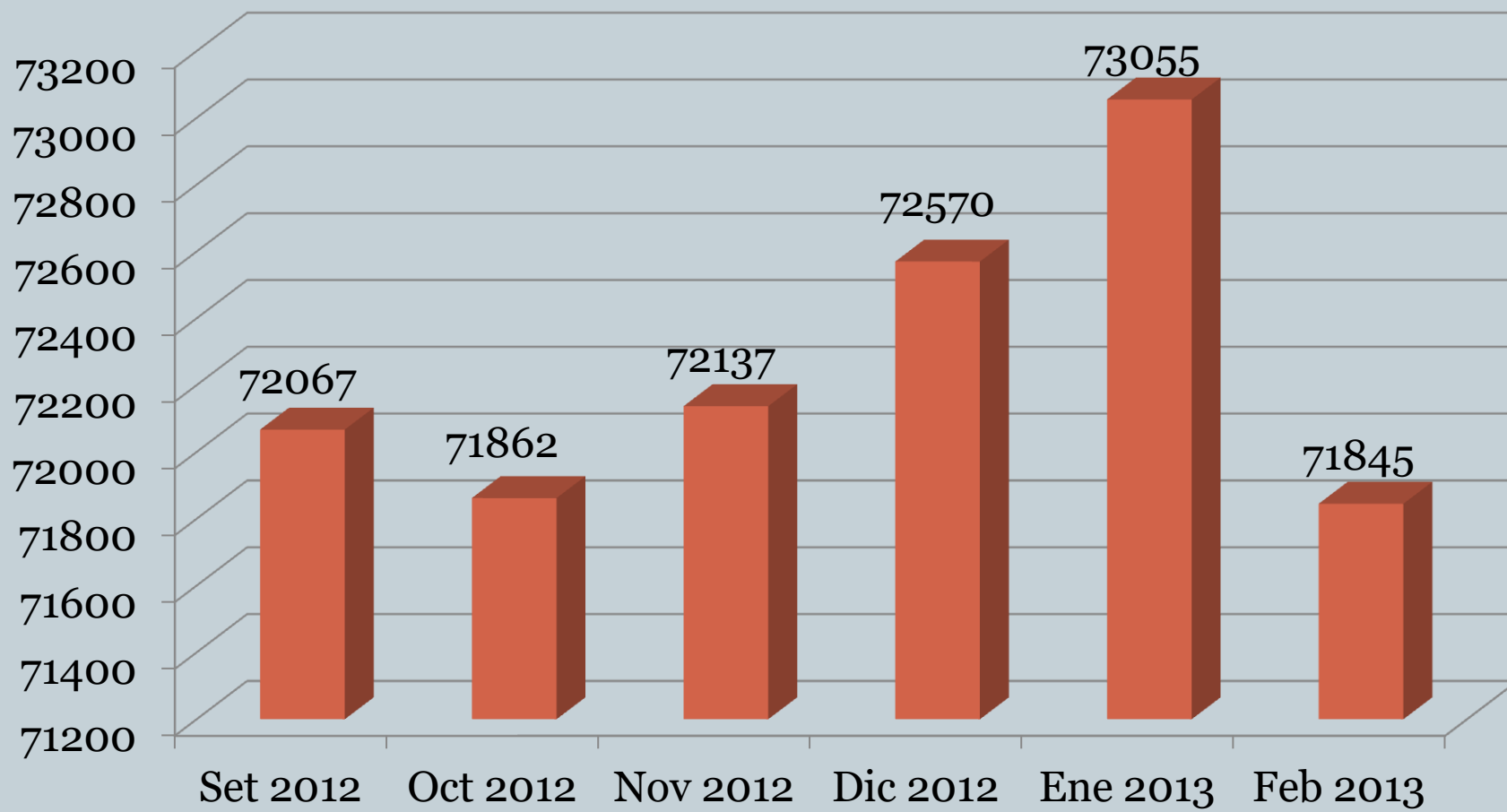
Cuadro 1. Niños, Niñas y Adolescentes atendidos en la Institución por Edad, según Sexo



Población	Edad					Total general
	0-3	4-5	6-12	13-17	18 y más	
Niñas	19266	3910	6359	4096	622	34253
Varones	19914	4075	6977	5570	1056	37592
Total general	39180	7985	13336	9666	1678	71845

*Incluye a los Niños, Niñas y Adolescentes atendidos en la Institución.

Gráfico 1. Evolución de la Población atendida en la Institución



*Incluye a los Niños, Niñas y Adolescentes atendidos en la Institución.

Cuadro 2. Niños, Niñas y Adolescentes atendidos, por Edad, según Modalidad de atención y Sexo



Población		Edad					Total general
Modalidad	Sexo	0-3	4-5	6-12	13-17	18 y más	
Atención en la Comunidad	Niñas	298	174	819	824	238	2353
	Varones	330	231	979	1428	497	3465
Total Atención en la Comunidad		628	405	1798	2252	735	5818
Atención Integral de Tiempo Parcial	Niñas	18965	3649	5093	2564	117	30388
	Varones	19572	3752	5499	3388	140	32351
Total Atención Integral de Tiempo Parcial		38537	7401	10592	5952	257	62739
Alternativa Familiar	Niñas	75	50	250	214	39	628
	Varones	86	61	236	186	32	601
Total Alternativa Familiar		161	111	486	400	71	1229
Atención Integral de Tiempo Completo	Niñas	134	82	431	743	273	1663
	Varones	176	99	530	1088	496	2389
Total Atención Integral de Tiempo Completo		310	181	961	1831	769	4052
Total general		39636	8098	13837	10435	1832	73838

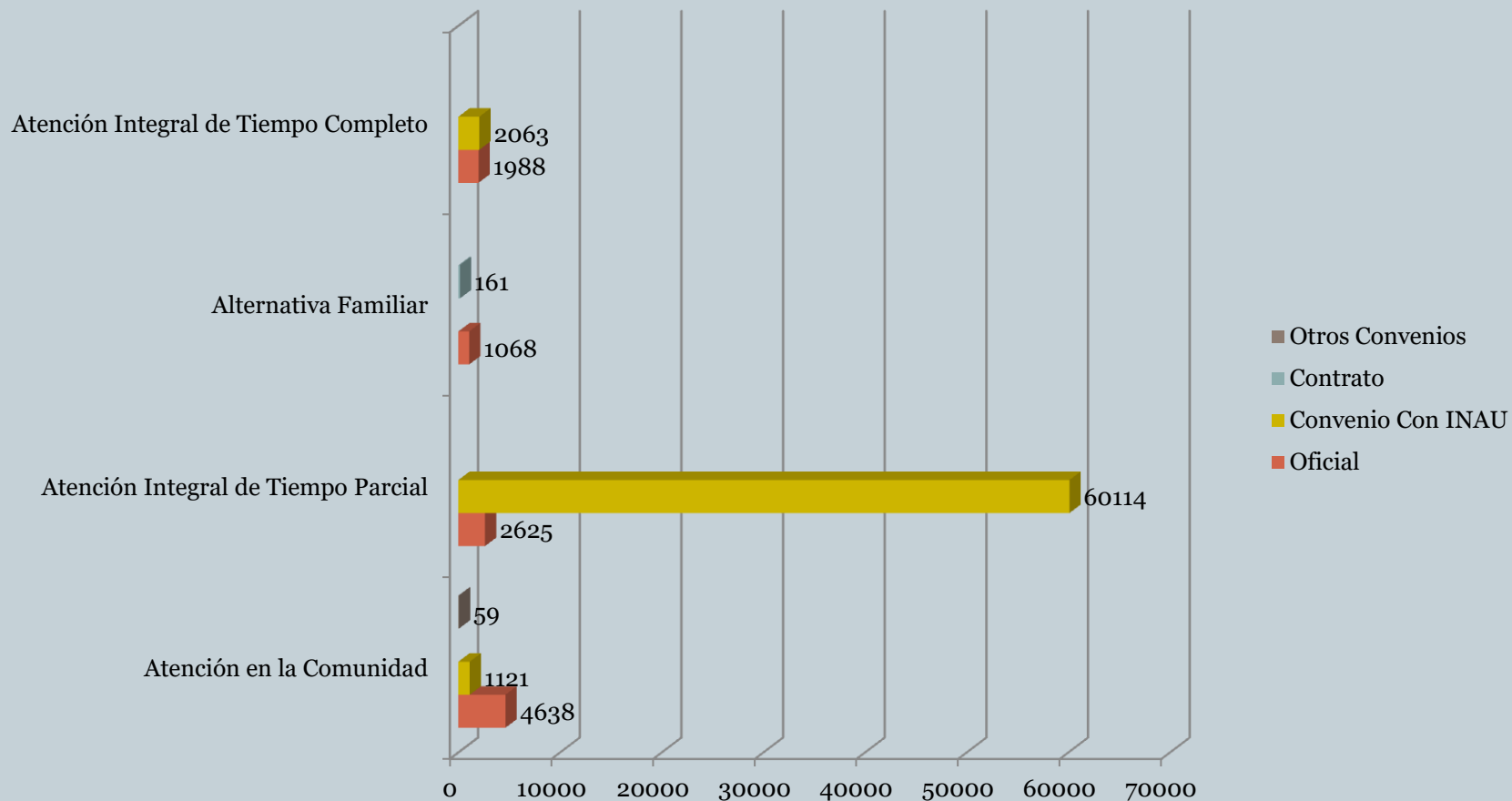
*En este cuadro y en los subsiguientes a diferencia del Cuadro anterior, se presenta la cantidad de prestaciones otorgadas (puede ser más de una por niño, niña o adolescente). Incluye la Población de SIRPA.

Cuadro 3. Niños, Niñas y Adolescentes atendidos por Relación Institucional, según Modalidad de atención



Población	Relación Institucional				
	Oficial	Convenio	Contrato	Otros	Total general
Atención en la Comunidad	4638	1121		59	5818
Atención Integral de Tiempo Parcial	2625	60114			62739
Alternativa Familiar	1068		161		1229
Atención Integral de Tiempo Completo	1988	2063	1		4052
Total general	10319	63298	162	59	73838

Gráfico 2. Distribución de la población atendida por Relación Institucional, según Modalidad de atención

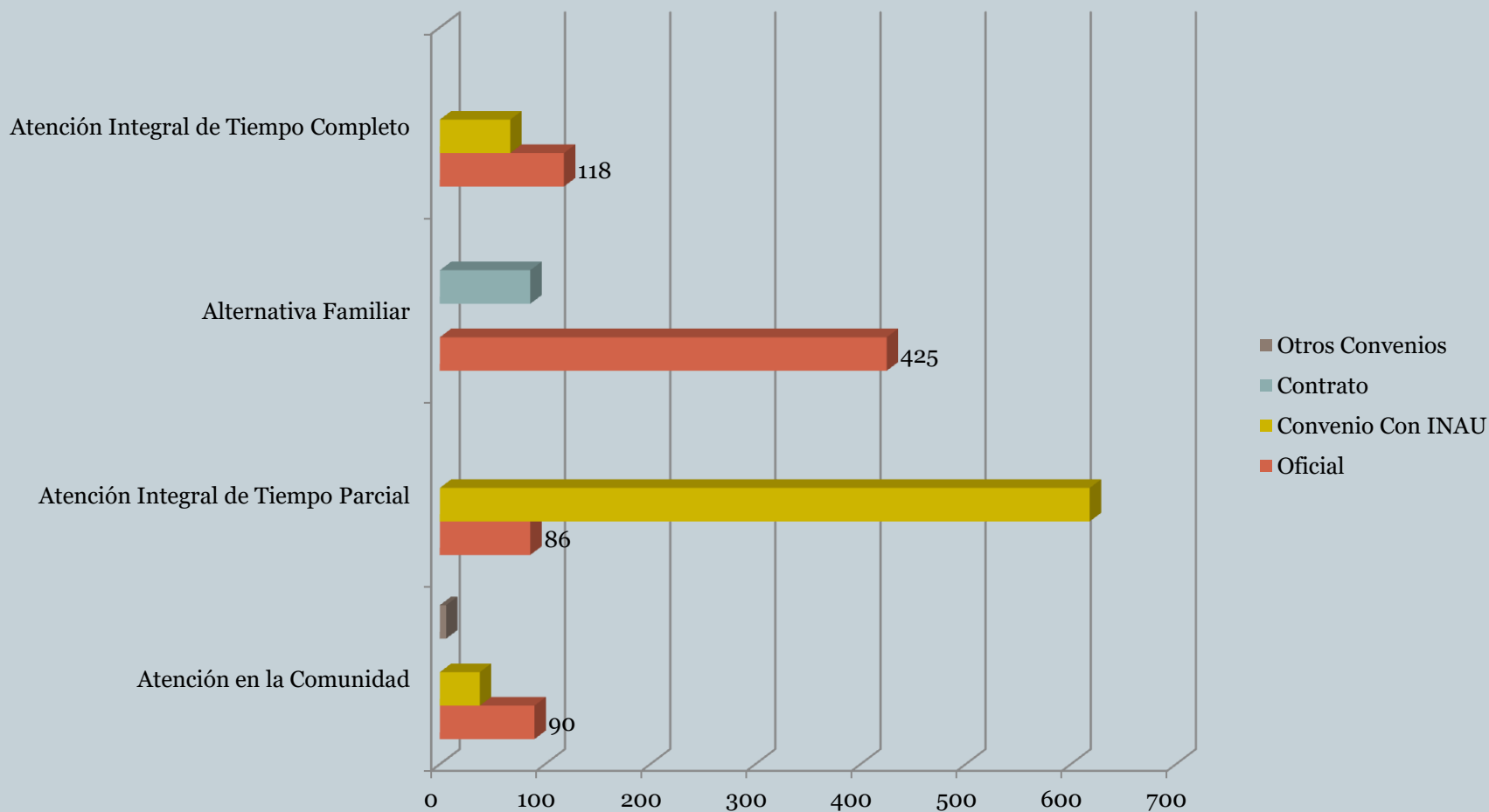


Cuadro 4. Proyectos de atención por Relación Institucional, según Modalidad de atención



Proyectos	Relación Institucional				Total general
	Oficial	Convenio	Contrato	Otros	
Atención en la Comunidad	90	38		6	134
Atención Integral de Tiempo Parcial	86	618			704
Alternativa Familiar	425		86		511
Atención Integral de Tiempo Completo	118	67			185
Total general	719	723	86	6	1534

Gráfico 3. Distribución de Proyectos por Modalidad, según Relación Institucional



Cuadro 5. Niños, Niñas y Adolescentes atendidos, por Unidad Organizacional, según Modalidad de atención



Población	Unidad Organizacional		
	Montevideo	Interior	Total general
Atención en la Comunidad	3012	2806	5818
Atención Integral de Tiempo Parcial	18988	43751	62739
Alternativa Familiar	313	916	1229
Atención Integral de Tiempo Completo	2590	1461	4051
Total general	24903	48934	73837

*En la categoría Montevideo se incluyen datos de: División CAIF, División Salud, Departamento de Adopciones, División Protección Integral a la Infancia y la Adolescencia, División Protección Integral en Contexto Familiar y Comunitario, División Convenios, Departamento Acogimiento Familiar, DAIF, SIRPA, División Jurídica, Direcciones Regionales, División Estudio y Derivación.

Gráfico 4. Distribución de la población atendida

Gráfico 4.1 por Modalidad de atención, según Unidad Organizacional

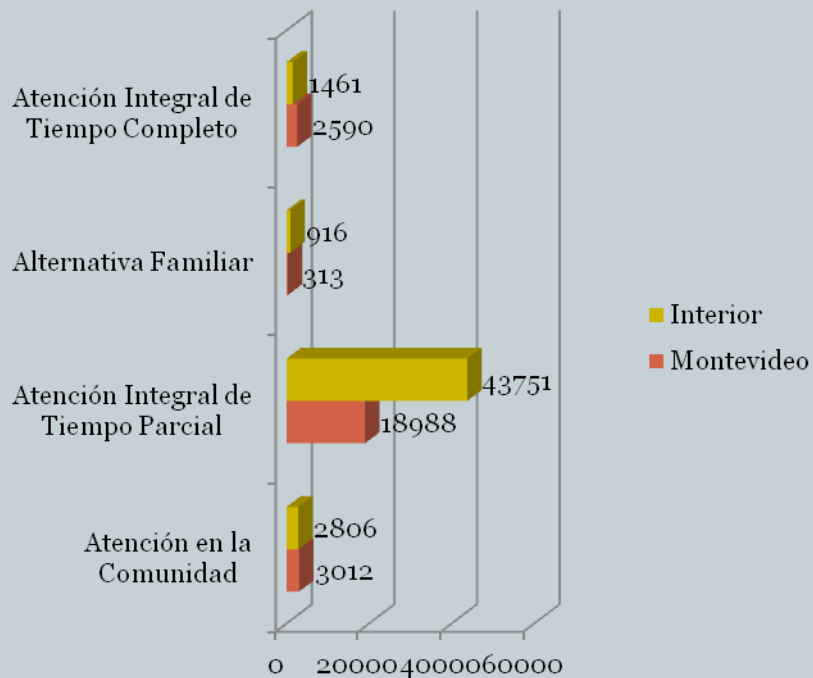
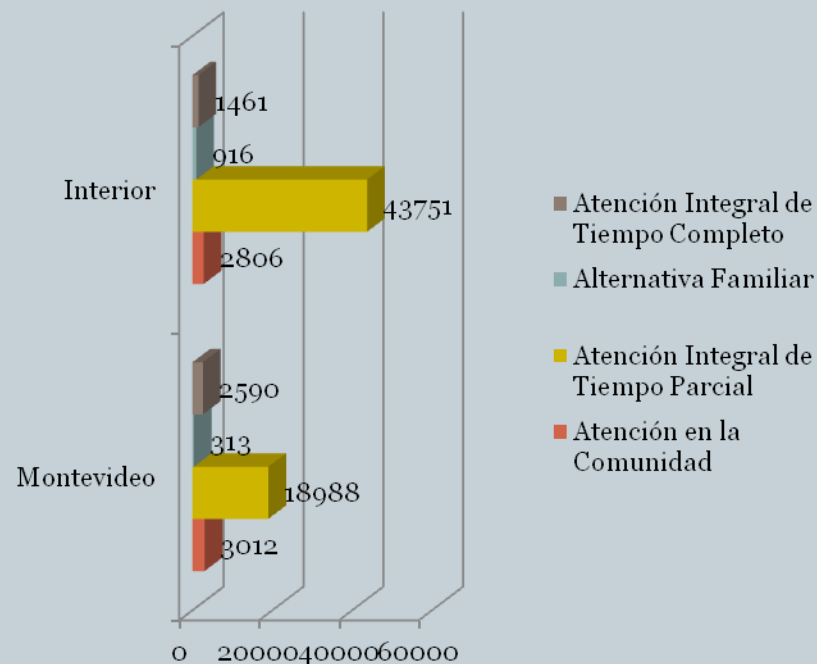


Gráfico 4.2 por Unidad Organizacional, según Modalidad de atención



Cuadro 6. Proyectos de atención por Unidad Organizacional, según Modalidad de atención



Proyectos	Unidad Organizacional		
	Montevideo	Interior	Total general
Atención en la Comunidad	68	66	134
Atención Integral de Tiempo Parcial	233	471	704
Alternativa Familiar	170	341	511
Atención Integral de Tiempo Completo	99	86	185
Total general	570	964	1534

Gráfico 5. Distribución de Proyectos por Unidad Organizacional, según Modalidad de atención

Gráfico 5.1 por Modalidad de atención, según Unidad Organizacional

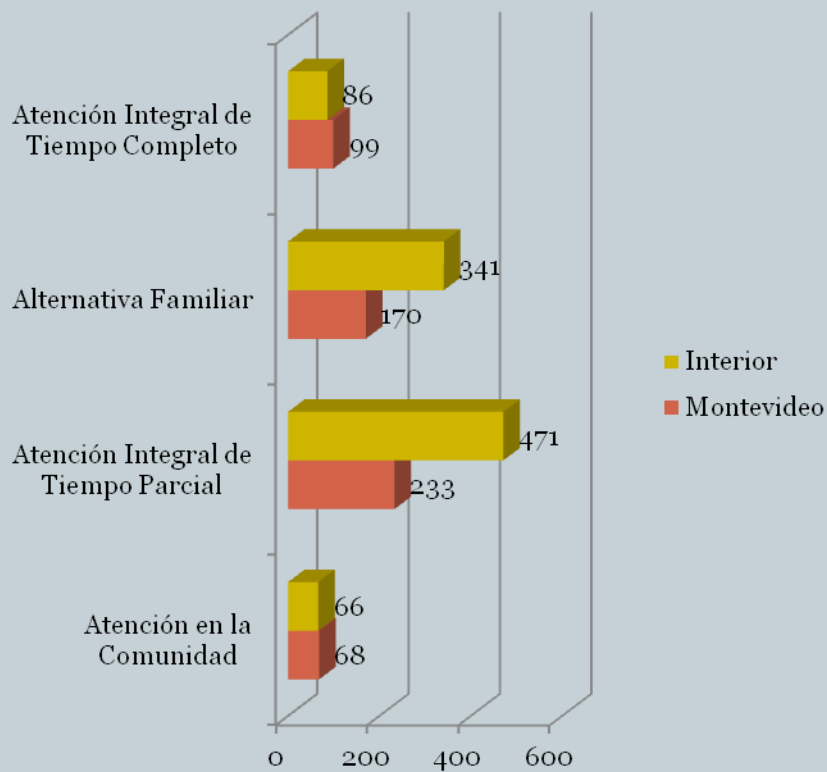
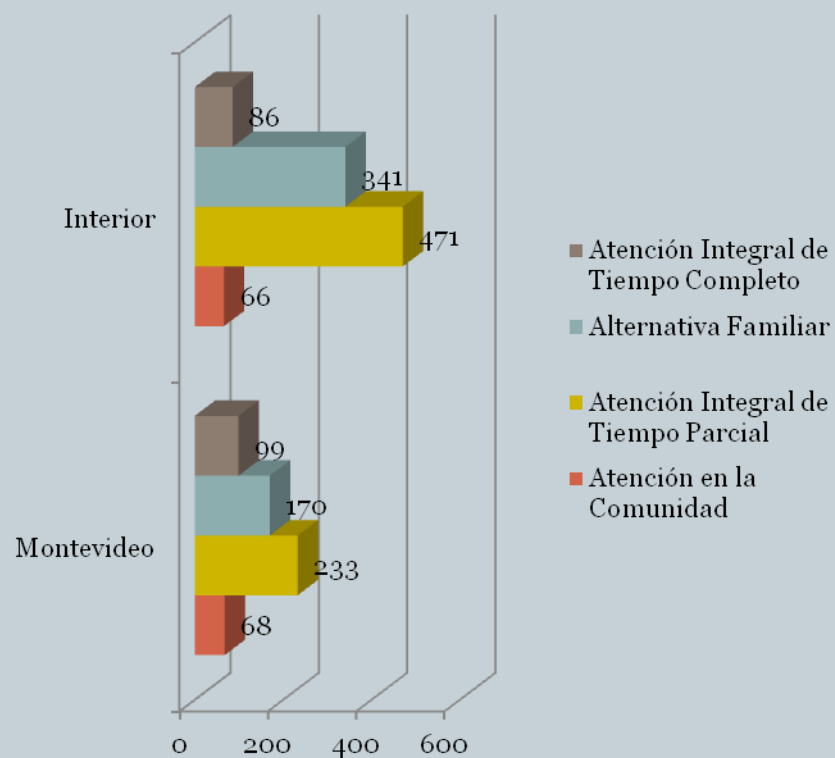


Gráfico 5.2 por Unidad Organizacional, según Modalidad de atención



Distribución según Modalidades y Perfiles



Cuadro 7. Niños, Niñas y Adolescentes atendidos en la Modalidad Atención a la Comunidad, por Relación Institucional, según Perfil



Modalidad Atención a la Comunidad Perfil	Relación Institucional			Total general
	Oficial	Convenios	Otros	
Apoyo al egreso	12	182		194
Áreas pedagógicas	56			56
Atención al Niño y la Familia	724			724
Atención comunitaria	790			790
Caáctación y Formación	319	1		320
Educativo, recreativo y social		278	59	337
Equipo territorial		501		501
Estudio y Derivación	1822			1822
Legitimación Adoptiva y Adopción	384			384
Libertad Asistida	437	159		596
Libertad Vigilada	29			29
Tratamiento ambulatorio por Consumo	65			65
Total general	4638	1121	59	5818

Cuadro 8. Proyectos en la Modalidad Atención a la Comunidad, por Relación Institucional, según Perfil



Modalidad Atención a la Comunidad Perfil	Relación Institucional			Total general
	Oficial	Convenios	Otros	
Apoyo al egreso	1	1		2
Apoyo terapéutico		3		3
Áreas pedagógicas	4			4
Atención al Niño y la Familia	10			10
Atención comunitaria	20			20
Capacitación y formación	4	1		5
Educativo, recreativo y social	1	3	5	9
Equipo territorial	2	17	1	20
Estudio y Derivación	22			22
Formación en Deportes		1		1
Legitimación Adoptiva y Adopción	3			3
Libertad Asistida	18	11		29
Libertad Vigilada	1			1
Prestaciones Económicas	1			1
Promoción de jóvenes		1		1
Tratamiento ambulatorio por Consumo	1			1
Víctimas de Violencia	2			2
Total general	90	38	6	134

Cuadro 9. Niños, Niñas y Adolescentes atendidos en la Modalidad Atención a la Comunidad, por Unidad Organizacional, según Perfil



Modalidad Atención a la Comunidad Perfil	Unidad Organizacional		
	Montevideo	Interior	Total general
Apoyo al egreso	194		194
Áreas pedagógicas		56	56
Atención al Niño y la Familia	326	398	724
Atención comunitaria	378	412	790
Caácitación y Formación	294	26	320
Educativo, recreativo y social	337		337
Equipo territorial	286	215	501
Estudio y Derivación	341	1481	1822
Legitimación Adoptiva y Adopción	384		384
Libertad Asistida	378	218	596
Libertad Vigilada	29		29
Tratamiento ambulatorio por Consumo	65		65
Total general	3012	2806	5818

Cuadro 10. Proyectos en la Modalidad Atención a la Comunidad, por Unidad Organizacional, según Perfil



Modalidad Atención a la Comunidad Perfil	Unidad Organizacional		
	Montevideo	Interior	Total general
Apoyo al egreso	2		2
Apoyo terapéutico	3		3
Áreas pedagógicas	1	3	4
Atención al Niño y la Familia	6	4	10
Atención comunitaria	10	10	20
Capacitación y formación	3	2	5
Educativo, recreativo y social	8	1	9
Equipo territorial	12	8	20
Estudio y Derivación	1	21	22
Formación en Deportes	1		1
Legitimación Adoptiva y Adopción	3		3
Libertad Asistida	13	16	29
Libertad Vigilada	1		1
Prestaciones Económicas	1		1
Promoción de jóvenes	1		1
Tratamiento ambulatorio por Consumo	1		1
Víctimas de Violencia	1	1	2
Total general	68	66	134

Cuadro 11. Niños, Niñas y Adolescentes atendidos en la Modalidad Atención Integral de Tiempo Parcial, por Relación Institucional, según Perfil



Modalidad Atención Integral de Tiempo Parcial Perfil	Relación Institucional		
	Oficial	Convenios	Total general
Adolescentes embarazadas, Madres y o Padres con hijos.		50	50
CAIF		43980	43980
Centro Diurno	1439	75	1514
Centro Juvenil	170	4345	4515
Club de Niños	873	9251	10124
Discapacidad Tiempo Parcial		1295	1295
Niño en Situación de Calle	111	723	834
Orientación, Capacitación y Formación	25		25
Tratamiento por Consumo de Sustancias psicoactivas	7		7
Víctimas de Violencia		395	395
Total general	2625	60114	62739

Fuente: S.I.P.I. Instituto del Niño y Adolescente del Uruguay- Sistema de Información para la Infancia

Cuadro 12. Proyectos en la Modalidad Atención Integral de Tiempo Parcial, por Relación Institucional, según Perfil



Modalidad Atención Integral de Tiempo Parcial Perfil	Relación Institucional		
	Oficial	Convenio	Total general
Adolescentes embarazadas, Madres y o Padres con hijos.		1	1
Albergue Tiempo Parcial	1		1
CAIF		345	345
Centro Diurno	38	1	39
Centro Juvenil	12	80	92
Club de Niños	26	136	162
Discapacidad Tiempo Parcial		29	29
Niño en Situación de Calle	4	17	21
Orientación, Capacitación y Formación	4		4
Tratamiento por Consumo de Sustancias psicoactivas	1		1
Víctimas de Violencia		9	9
Total general	86	618	704

Cuadro 13. Niños, Niñas y Adolescentes atendidos en la Modalidad Atención Integral de Tiempo Parcial, por Unidad Organizacional, según Perfil



Modalidad Atención Integral de Tiempo Parcial Perfil	Unidad Organizacional		
	Montevideo	Interior	Total general
Adolescentes embarazadas, Madres y o Padres con hijos.	50		50
CAIF	10294	33686	43980
Centro Diurno	442	1072	1514
Centro Juvenil	2413	2102	4515
Club de Niños	4104	6020	10124
Discapacidad Tiempo Parcial	768	527	1295
Niño en Situación de Calle	599	235	834
Orientación, Capacitación y Formación		25	25
Tratamiento por Consumo de Sustancias psicoactivas	7		7
Víctimas de Violencia	311	84	395
Total general	18988	43751	62739

Cuadro 14. Proyectos en la Modalidad Atención Integral de Tiempo Parcial por Unidad Organizacional, según Perfil



Modalidad Atención Integral de Tiempo Parcial	Unidad Organizacional		
	Montevideo	Interior	Total general
Adolescentes embarazadas, Madres y o Padres con hijos.	1		1
Albergue Tiempo Parcial		1	1
CAIF	77	268	345
Centro Diurno	9	30	39
Centro Juvenil	47	45	92
Club de Niños	59	103	162
Discapacidad Tiempo Parcial	16	13	29
Niño en Situación de Calle	15	6	21
Orientación, Capacitación y Formación	1	3	4
Tratamiento por Consumo de Sustancias psicoactivas	1		1
Víctimas de Violencia	7	2	9
Total general	233	471	704

Cuadro 15. Niños, Niñas y Adolescentes atendidos en la Modalidad Alternativa Familiar, por Relación Institucional, según Perfil



Modalidad Alternativa Familiar	Relación Institucional		
	Oficial	Contrato	Total general
Cuidadoras de Primera Atención	164		164
Hogar Acogimiento Fliar - Flia ajena		43	43
Hogar Acogimiento Fliar - Flia extensa		117	117
Hogares de Acogimiento Familiar - Urgencia		1	1
Hogares de Alternativa Familiar	904		904
Total general	1068	161	1229

Cuadro 16. Proyectos en la Modalidad Alternativa Familiar, por Relación Institucional, según Perfil



Modalidad Alternativa Familiar	Relación Institucional		
	Oficial	Contrato	Total general
Cuidadoras de Primera Atención	60		60
Hogar Acogimiento Fliar - Flia ajena		30	30
Hogar Acogimiento Fliar - Flia extensa		53	53
Hogares de Acogimiento Familiar - Urgencia		2	2
Hogares de Alternativa Familiar	365	1	366
Total general	425	86	511

Cuadro 17. Niños, Niñas y Adolescentes atendidos en la Modalidad Alternativa Familiar, por Unidad Organizacional, según Perfil



Modalidad Alternativa Familiar	Unidad Organizacional		
	Perfil	Montevideo	Interior
Cuidadoras de Primera Atención	161	3	164
Hogar Acogimiento Fliar - Flia ajena	11	32	43
Hogar Acogimiento Fliar - Flia extensa	54	63	117
Hogares de Acogimiento Familiar - Urgencia	1		1
Hogares de Alternativa Familiar	86	818	904
Total general	313	916	1229

Cuadro 18. Proyectos en la Modalidad Alternativa Familiar por Unidad Organizacional, según Perfil



Modalidad Alternativa Familiar	Unidad Organizacional		
	Montevideo	Interior	Total general
Cuidadoras de Primera Atención	58	2	60
Hogar Acogimiento Fliar - Flia ajena	9	21	30
Hogar Acogimiento Fliar - Flia extensa	21	32	53
Hogares de Acogimiento Familiar - Urgencia	2		2
Hogares de Alternativa Familiar	80	286	366
Total general	170	341	511

Cuadro 19. Niños, Niñas y Adolescentes atendidos en la Modalidad Atención Integral de Tiempo Completo, por Relación Institucional, según Perfil



Modalidad Atención Integral de Tiempo Completo Perfil	Relación Institucional		
	Oficial	Convenios	Total general
24 Horas	946	990	1936
Albergue Tiempo Completo		171	171
Centro de Ingreso	147		147
Centro de Internación Transitoria	185		185
Discapacidad Tiempo Completo	54	570	624
Educativas Altamente específicas		164	164
Hogar Pequeño	72		72
Madres Adolescentes y adolescentes embarazadas	40	37	77
Niño en Situación de Calle de Tiempo Completo		63	63
Niños de 0 a 7 años	4		4
Privación de Libertad	529		529
Régimen de Semi-Libertad	11		11
Tratamiento por Consumo de Sustancias psicoactivas		68	68
Total general	1988	2063	4051

Cuadro 20. Proyectos en la Modalidad Atención Integral de Tiempo Completo, por Relación Institucional, según Perfil



Modalidad Atención Integral de Tiempo Completo Perfil	Relación Institucional		
	Oficial	Convenios	Total general
24 Horas	65	32	97
Albergue Tiempo Completo		7	7
Centro de Ingreso	6		6
Centro de Internación Transitoria	6		6
Discapacidad Tiempo Completo	2	12	14
Educativas Altamente específicas		7	7
Hogar Pequeño	8		8
Madres Adolescentes y adolescentes embarazadas	2	1	3
Niño en Situación de Calle de Tiempo Completo		4	4
Niños de 0 a 7 años	2		2
Privación de Libertad	25		25
Régimen de Semi-Libertad	1		1
Tratamiento por Consumo de Sustancias psicoactivas	1	4	5
Total general	118	67	185

Cuadro 21. Niños, Niñas y Adolescentes atendidos en la Modalidad Atención Integral de Tiempo Completo, por Unidad Organizacional, según Perfil



Modalidad Atención Integral de Tiempo Completo Perfil	Unidad Organizacional		
	Montevideo	Interior	Total general
24 Horas	752	1184	1936
Albergue Tiempo Completo	171		171
Centro de Ingreso	147		147
Centro de Internación Transitoria	174	11	185
Discapacidad Tiempo Completo	399	225	624
Educativas Altamente específicas	164		164
Hogar Pequeño	55	17	72
Madres Adolescentes y adolescentes embarazadas	77		77
Niño en Situación de Calle de Tiempo Completo	63		63
Niños de 0 a 7 años	4		4
Privación de Libertad	505	24	529
Régimen de Semi-Libertad	11		11
Tratamiento por Consumo de Sustancias psicoactivas	68		68
Total general	2590	1461	4051

Cuadro 22. Proyectos en la Modalidad Atención Integral de Tiempo Completo por Unidad Organizacional, según Perfil



Modalidad Atención Integral de Tiempo Completo Perfil	Unidad Organizacional		
	Montevideo	Interior	Total general
24 Horas	30	67	97
Albergue Tiempo Completo	7		7
Centro de Ingreso	6		6
Centro de Internación Transitoria	1	5	6
Discapacidad Tiempo Completo	9	5	14
Educativas Altamente específicas	7		7
Hogar Pequeño	6	2	8
Madres Adolescentes y adolescentes embarazadas	3		3
Niño en Situación de Calle de Tiempo Completo	4		4
Niños de 0 a 7 años	2		2
Privación de Libertad	18	7	25
Régimen de Semi-Libertad	1		1
Tratamiento por Consumo de Sustancias psicoactivas	5		5
Total general	99	86	185

Sistema de Responsabilidad Penal Adolescente (SIRPA)



Cuadro 23. Adolescentes que cumplen Medidas Judiciales en dependencias del SIRPA, por Relación Institucional, según Tipo de Medida



Población SIRPA	Relación Institucional		
	Oficial	Convenio	Total general
Medidas Privativas de Libertad			
Privación de Libertad	529		529
Régimen de Semi-Libertad	11		11
Medidas No Privativas de Libertad			
Libertad Asistida	437	159	596
Libertad Vigilada	29		29
Total general	1006	159	1165

Cuadro 24. Proyectos dependientes de SIRPA en los que se cumplen Medidas Judiciales, por Relación Institucional, según Tipo de Medidas



Proyectos SIRPA	Relación Institucional			
	Tipo de Medida Judicial	Oficial	Convenio	Total general
Medidas Privativas de Libertad				
Privación de Libertad	25			25
Régimen de Semi-Libertad	1			1
Medidas No Privativas de Libertad				
Libertad Asistida	18	11		29
Libertad Vigilada	1			1
Total general	45	11		56

Cuadro 25. Adolescentes atendidos en SIRPA, por Unidad Organizacional, según Tipo de Medidas



Población SIRPA	Unidad Organizacional		
	Montevideo	Interior	Total general
Tipo de Medida Judicial			
Medidas Privativas de Libertad			
Privación de Libertad	505	24	529
Régimen de Semi-Libertad	11		11
Medidas No Privativas de Libertad			
Libertad Asistida	378	218	596
Libertad Vigilada	29		29
Total general	923	242	1165

Cuadro 26. Proyectos dependientes de SIRPA en los que se cumplen Medidas Judiciales, según Unidad Organizacional y Tipo de Medida



Proyectos SIRPA	Unidad Organizacional		
	Montevideo	Interior	Total general
Tipo de Medida Judicial			
Medidas Privativas de Libertad			
Privación de Libertad	18	7	25
Régimen de Semi-Libertad	1		1
Medidas No Privativas de Libertad			
Libertad Asistida	13	16	29
Libertad Vigilada	1		1
Total general	33	23	56



Notas

- Este Estudio de Población y Proyectos presenta una síntesis de las situaciones a Julio de 2012, realizada en Febrero de 2015.
- En la categoría “Relación Institucional”, se entiende por “Convenios” a los Proyectos gestionados por Organizaciones de la Sociedad Civil con el apoyo de I.N.A.U. A su vez, se denomina “Otros” a los Proyectos que tienen convenios interinstitucionales; y con otras Instituciones públicas, como el MI.DE.S.
- La categoría “Unidad Organizacional” se recodifica en “Montevideo” e “Interior”, teniendo en cuenta la dependencia jerárquica . Se debe considerar que en algunos casos puede no coincidir la ubicación geográfica del Proyecto con su Unidad Organizacional (principalmente en Montevideo y Canelones).