

# Instituto del Niño y Adolescente del Uruguay



**POBLACIÓN Y PROYECTOS**  
**MARZO 2013**

# Datos de la Población



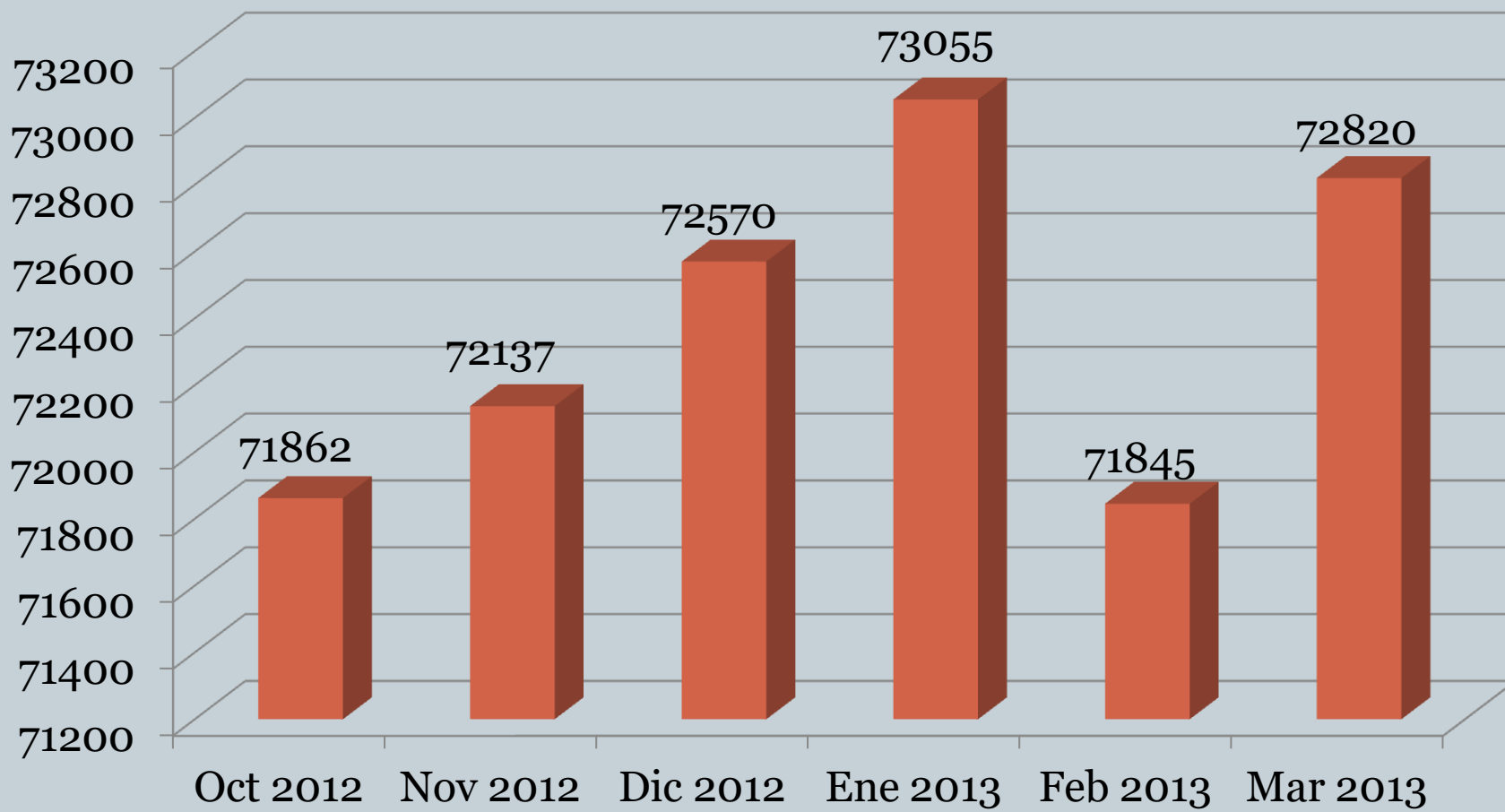
# Cuadro 1. Niños, Niñas y Adolescentes atendidos en la Institución por Edad, según Sexo



<b>Población</b>	<b>Edad</b>					
<b>Sexo</b>	<b>0-3</b>	<b>4-5</b>	<b>6-12</b>	<b>13-17</b>	<b>18 y más</b>	<b>Total general</b>
Niñas	20467	3157	6331	4058	630	34643
Varones	21278	3298	7004	5528	1069	38177
<b>Total general</b>	<b>41745</b>	<b>6455</b>	<b>13335</b>	<b>9586</b>	<b>1699</b>	<b>72820</b>

\*Incluye a los Niños, Niñas y Adolescentes atendidos en la Institución.

# Gráfico 1. Evolución de la Población atendida en la Institución



\*Incluye a los Niños, Niñas y Adolescentes atendidos en la Institución.

## Cuadro 2. Niños, Niñas y Adolescentes atendidos, por Edad, según Modalidad de atención y Sexo



Población		Edad					Total general
Modalidad	Sexo	0-3	4-5	6-12	13-17	18 y más	
Atención en la Comunidad	Niñas	305	180	831	791	239	2346
	Varones	318	243	993	1381	515	3450
<b>Total Atención en la Comunidad</b>		<b>623</b>	<b>423</b>	<b>1824</b>	<b>2172</b>	<b>754</b>	<b>5796</b>
Atención Integral de Tiempo Parcial	Niñas	20176	2883	5058	2533	119	30769
	Varones	20968	2947	5491	3345	145	32896
<b>Total Atención Integral de Tiempo Parcial</b>		<b>41144</b>	<b>5830</b>	<b>10549</b>	<b>5878</b>	<b>264</b>	<b>63665</b>
Alternativa Familiar	Niñas	75	44	245	211	39	614
	Varones	89	64	239	181	36	609
<b>Total Alternativa Familiar</b>		<b>164</b>	<b>108</b>	<b>484</b>	<b>392</b>	<b>75</b>	<b>1223</b>
Atención Integral de Tiempo Completo	Niñas	143	89	427	738	275	1672
	Varones	178	103	553	1110	489	2433
<b>Total Atención Integral de Tiempo Completo</b>		<b>321</b>	<b>192</b>	<b>980</b>	<b>1848</b>	<b>764</b>	<b>4105</b>
<b>Total general</b>		<b>42252</b>	<b>6553</b>	<b>13837</b>	<b>10290</b>	<b>1857</b>	<b>74789</b>

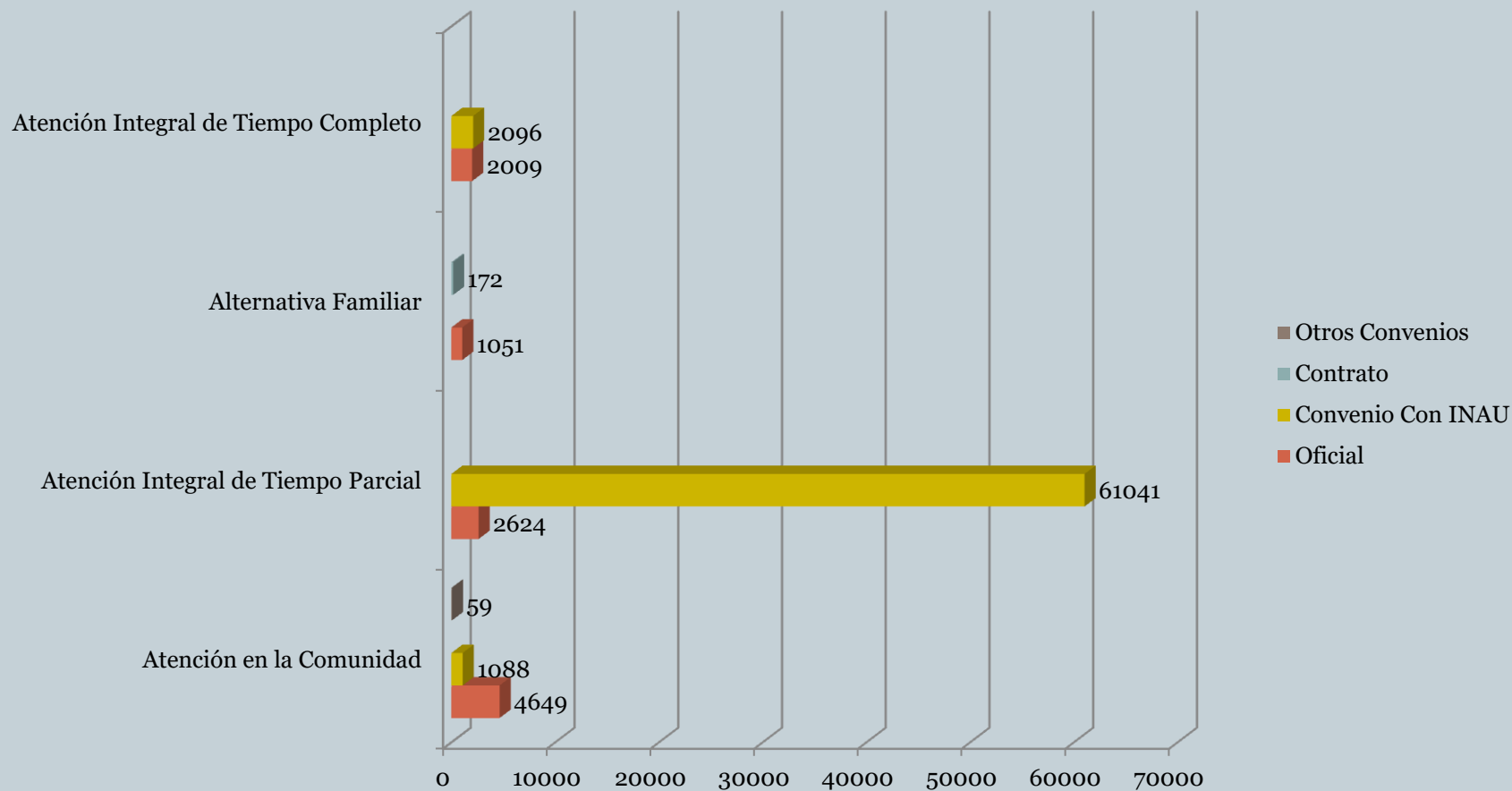
\*En este cuadro y en los subsiguientes a diferencia del Cuadro anterior, se presenta la cantidad de prestaciones otorgadas (puede ser más de una por niño, niña o adolescente). Incluye la Población de SIRPA.

## Cuadro 3. Niños, Niñas y Adolescentes atendidos por Relación Institucional, según Modalidad de atención



Población	Relación Institucional				
	Oficial	Convenio	Contrato	Otros	Total general
Atención en la Comunidad	4649	1088		59	5796
Atención Integral de Tiempo Parcial	2624	61041			63665
Alternativa Familiar	1051		172		1223
Atención Integral de Tiempo Completo	2009	2096			4105
<b>Total general</b>	<b>10333</b>	<b>64225</b>	<b>172</b>	<b>59</b>	<b>74789</b>

## Gráfico 2. Distribución de la población atendida por Relación Institucional, según Modalidad de atención



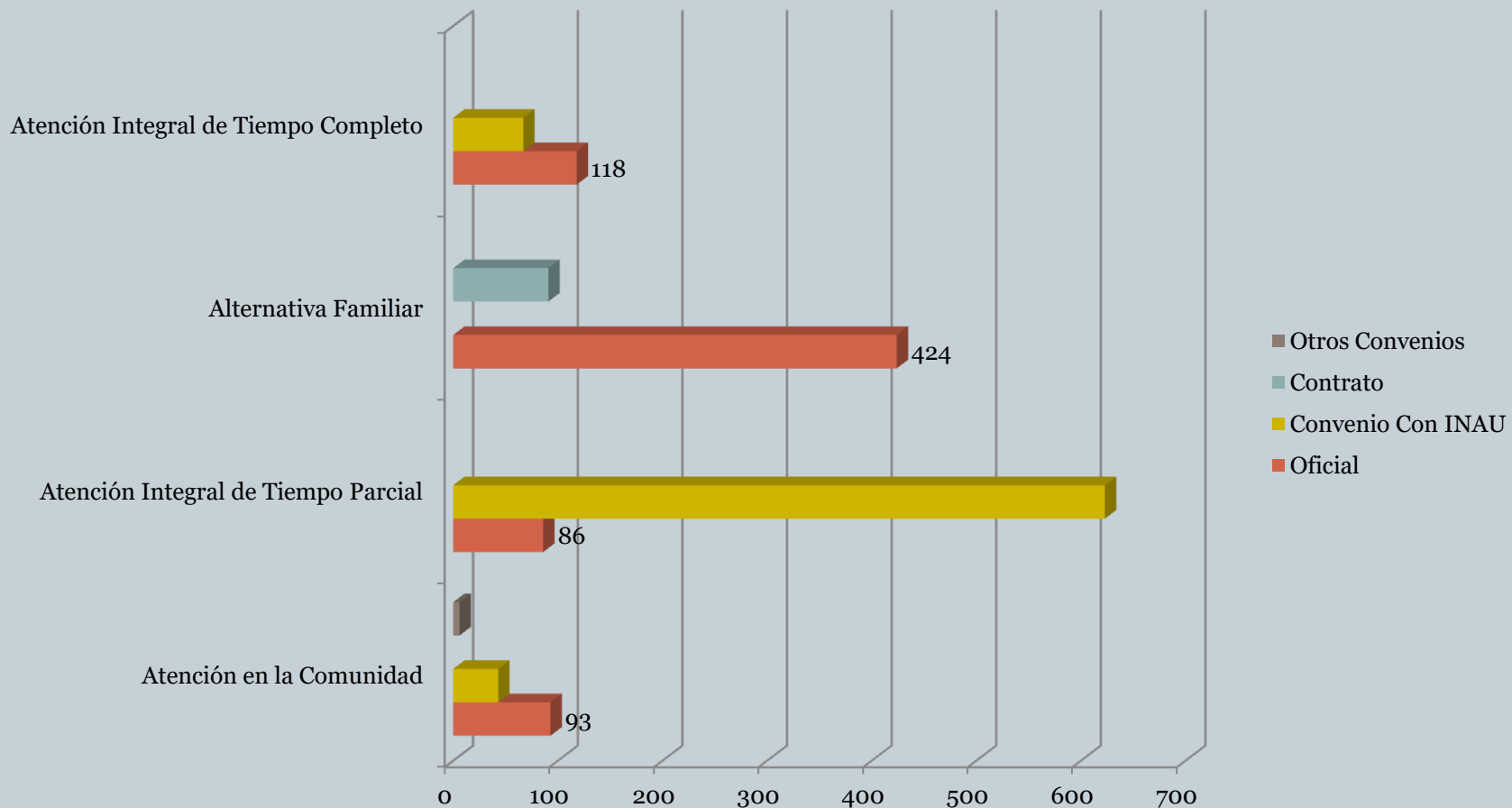
## Cuadro 4. Proyectos de atención por Relación Institucional, según Modalidad de atención



Proyectos	Relación Institucional				Total general
	Oficial	Convenio	Contrato	Otros	
Atención en la Comunidad	93	43		6	142
Atención Integral de Tiempo Parcial	86	623			709
Alternativa Familiar	424		91		515
Atención Integral de Tiempo Completo	118	67			185
<b>Total general</b>	<b>721</b>	<b>733</b>	<b>91</b>	<b>6</b>	<b>1551</b>



# Gráfico 3. Distribución de Proyectos por Modalidad, según Relación Institucional



## Cuadro 5. Niños, Niñas y Adolescentes atendidos, por Unidad Organizacional, según Modalidad de atención



Población	Unidad Organizacional		
	Montevideo	Interior	Total general
Atención en la Comunidad	3023	2773	5796
Atención Integral de Tiempo Parcial	19148	44517	63665
Alternativa Familiar	318	905	1223
Atención Integral de Tiempo Completo	2630	1475	4105
<b>Total general</b>	<b>25119</b>	<b>49670</b>	<b>74789</b>

\*En la categoría Montevideo se incluyen datos de: División CAIF, División Salud, Departamento de Adopciones, División Protección Integral a la Infancia y la Adolescencia, División Protección Integral en Contexto Familiar y Comunitario, División Convenios, Departamento Acogimiento Familiar, DAIF, SIRPA, División Jurídica, Direcciones Regionales, División Estudio y Derivación.

## Gráfico 4. Distribución de la población atendida

Gráfico 4.1 por Modalidad de atención, según Unidad Organizacional

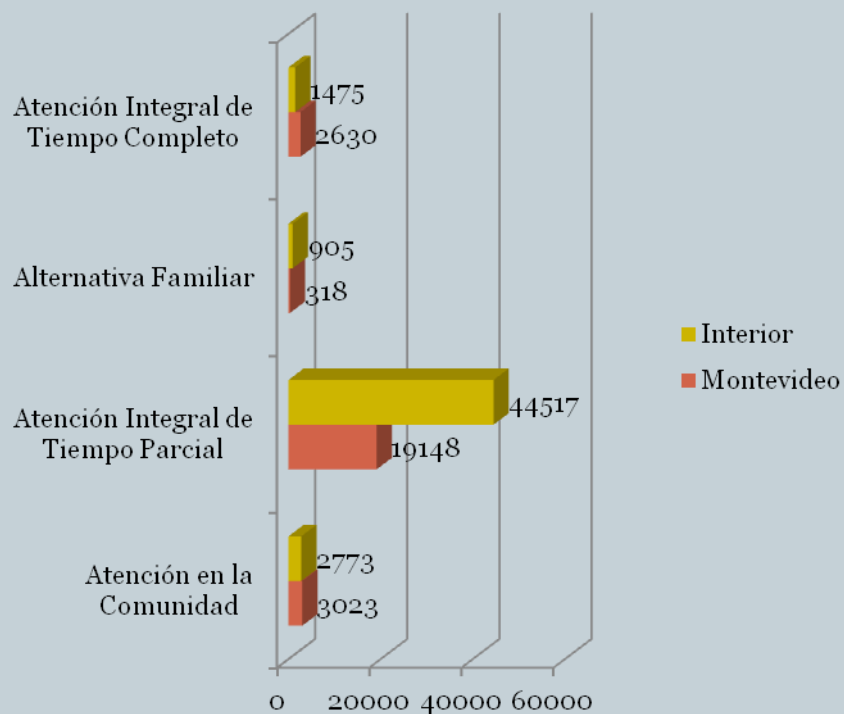
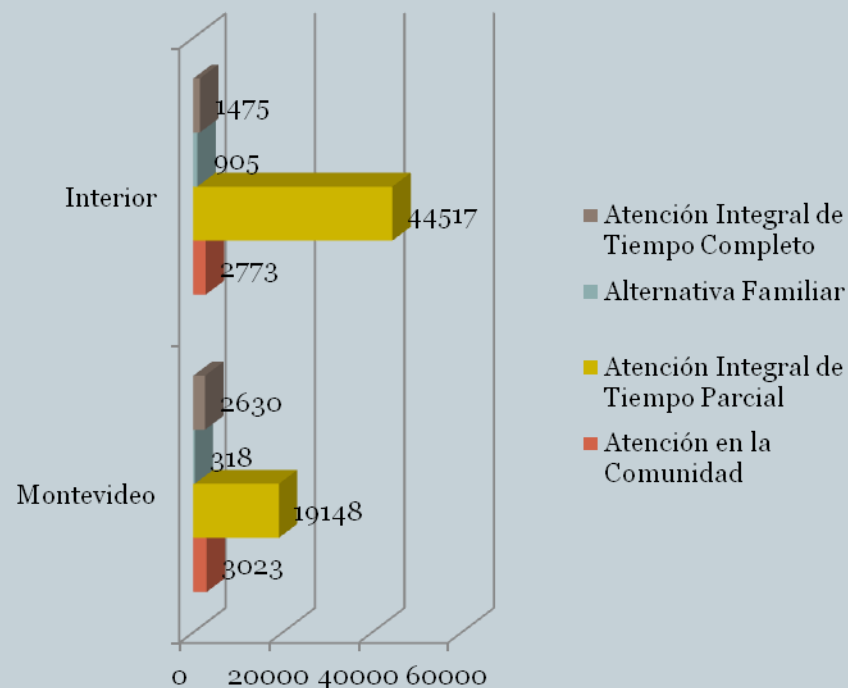


Gráfico 4.2 por Unidad Organizacional, según Modalidad de atención



## Cuadro 6. Proyectos de atención por Unidad Organizacional, según Modalidad de atención



Proyectos	Unidad Organizacional		
	Montevideo	Interior	Total general
Atención en la Comunidad	70	72	142
Atención Integral de Tiempo Parcial	234	475	709
Alternativa Familiar	173	342	515
Atención Integral de Tiempo Completo	99	86	185
<b>Total general</b>	<b>576</b>	<b>975</b>	<b>1551</b>

# Gráfico 5. Distribución de Proyectos por Unidad Organizacional, según Modalidad de atención

Gráfico 5.1 por Modalidad de atención, según Unidad Organizacional

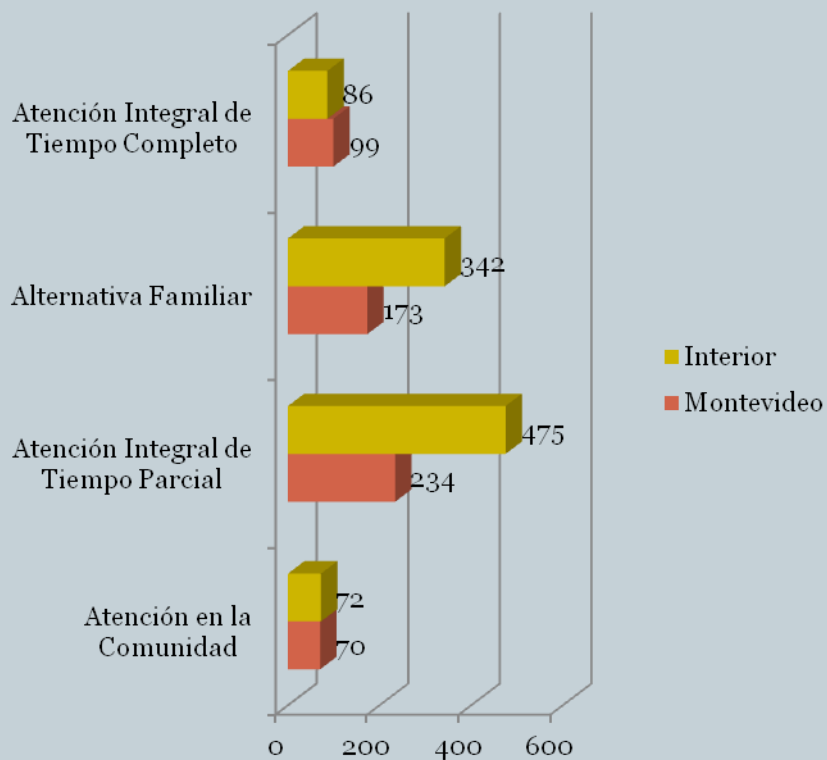
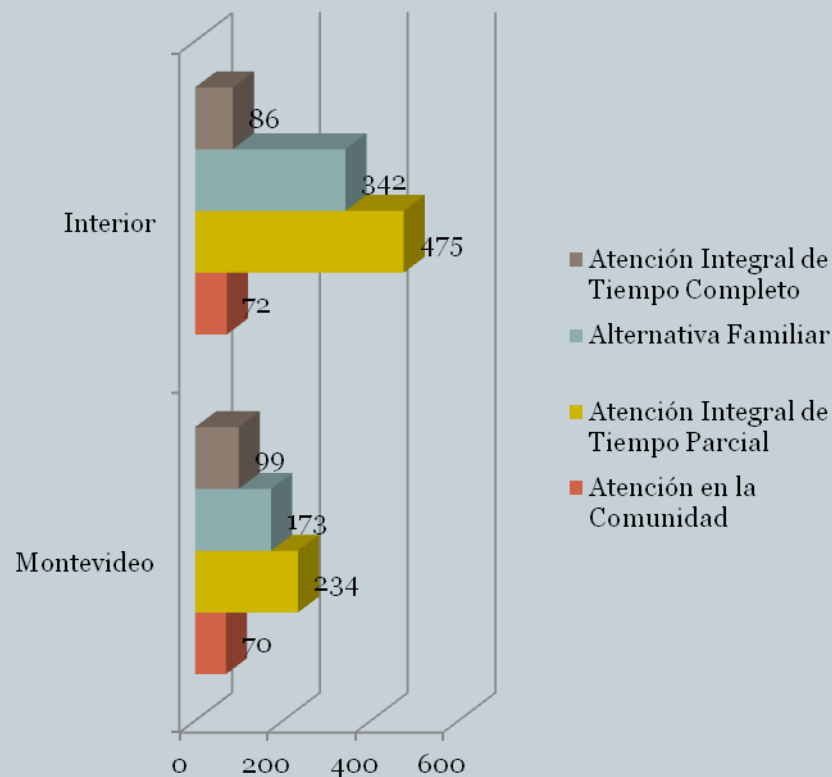


Gráfico 5.2 por Unidad Organizacional, según Modalidad de atención



# Distribución según Modalidades y Perfiles



## Cuadro 7. Niños, Niñas y Adolescentes atendidos en la Modalidad Atención a la Comunidad, por Relación Institucional, según Perfil



Modalidad Atención a la Comunidad Perfil	Relación Institucional			Total general
	Oficial	Convenios	Otros	
Apoyo al egreso	12	155		167
Apoyo terapéutico		14		14
Áreas pedagógicas	56			56
Atención al Niño y la Familia	699			699
Atención comunitaria	799			799
Capacitación y Formación	326	1		327
Educativo, recreativo y social		230	59	289
Equipo territorial		538		538
Estudio y Derivación	1813			1813
Legitimación Adoptiva y Adopción	392			392
Libertad Asistida	454	150		604
Libertad Vigilada	29			29
Tratamiento ambulatorio por Consumo	68			68
Víctimas de Violencia	1			1
<b>Total general</b>	<b>4649</b>	<b>1088</b>	<b>59</b>	<b>5796</b>

## Cuadro 8. Proyectos en la Modalidad Atención a la Comunidad, por Relación Institucional, según Perfil



Modalidad Atención a la Comunidad Perfil	Relación Institucional			Total general
	Oficial	Convenios	Otros	
Apoyo al egreso	1	1		2
Apoyo terapéutico		3		3
Áreas pedagógicas	4			4
Atención al Niño y la Familia	10			10
Atención comunitaria	20			20
Capacitación y formación	4	1		5
Educativo, recreativo y social	1	3	5	9
Equipo territorial	2	22	1	25
Estudio y Derivación	22			22
Formación en Deportes		1		1
Legitimación Adoptiva y Adopción	3			3
Libertad Asistida	20	11		31
Libertad Vigilada	1			1
Prestaciones Económicas	1			1
Promoción de jóvenes		1		1
Tratamiento ambulatorio por Consumo	1			1
Víctimas de Violencia	3			3
<b>Total general</b>	<b>93</b>	<b>43</b>	<b>6</b>	<b>142</b>



## Cuadro 9. Niños, Niñas y Adolescentes atendidos en la Modalidad Atención a la Comunidad, por Unidad Organizacional, según Perfil



Modalidad Atención a la Comunidad Perfil	Unidad Organizacional		
	Montevideo	Interior	Total general
Apoyo al egreso	167		167
Apoyo terapéutico	14		14
Áreas pedagógicas		56	56
Atención al Niño y la Familia	337	362	699
Atención comunitaria	385	414	799
Capacitación y Formación	301	26	327
Educativo, recreativo y social	289		289
Equipo territorial	316	222	538
Estudio y Derivación	331	1482	1813
Legitimación Adoptiva y Adopción	392		392
Libertad Asistida	393	211	604
Libertad Vigilada	29		29
Tratamiento ambulatorio por Consumo	68		68
Víctimas de Violencia	1		1
<b>Total general</b>	<b>3023</b>	<b>2773</b>	<b>5796</b>

Fuente: S.I.P.I. Instituto del Niño y Adolescente del Uruguay- Sistema de Información para la Infancia

## Cuadro 10. Proyectos en la Modalidad Atención a la Comunidad, por Unidad Organizacional, según Perfil



Modalidad Atención a la Comunidad Perfil	Unidad Organizacional		
	Montevideo	Interior	Total general
Apoyo al egreso	2		2
Apoyo terapéutico	3		3
Áreas pedagógicas	1	3	4
Atención al Niño y la Familia	6	4	10
Atención comunitaria	10	10	20
Capacitación y formación	3	2	5
Educativo, recreativo y social	8	1	9
Equipo territorial	13	12	25
Estudio y Derivación	1	21	22
Formación en Deportes	1		1
Legitimación Adoptiva y Adopción	3		3
Libertad Asistida	13	18	31
Libertad Vigilada	1		1
Prestaciones Económicas	1		1
Promoción de jóvenes	1		1
Tratamiento ambulatorio por Consumo	1		1
Víctimas de Violencia	2	1	3
<b>Total general</b>	<b>70</b>	<b>72</b>	<b>142</b>

## Cuadro 11. Niños, Niñas y Adolescentes atendidos en la Modalidad Atención Integral de Tiempo Parcial, por Relación Institucional, según Perfil



Modalidad Atención Integral de Tiempo Parcial Perfil	Relación Institucional		
	Oficial	Convenios	Total general
Adolescentes embarazadas, Madres y o Padres con hijos.		60	60
CAIF		44947	44947
Centro Diurno	1409	93	1502
Centro Juvenil	192	4370	4562
Club de Niños	874	9169	10043
Discapacidad Tiempo Parcial		1306	1306
Niño en Situación de Calle	115	721	836
Orientación, Capacitación y Formación	25		25
Tratamiento por Consumo de Sustancias psicoactivas	9		9
Víctimas de Violencia		375	375
<b>Total general</b>	<b>2624</b>	<b>61041</b>	<b>63665</b>

Fuente: S.I.P.I. Instituto del Niño y Adolescente del Uruguay- Sistema de Información para la Infancia

## Cuadro 12. Proyectos en la Modalidad Atención Integral de Tiempo Parcial, por Relación Institucional, según Perfil



Modalidad Atención Integral de Tiempo Parcial Perfil	Relación Institucional		
	Oficial	Convenio	Total general
Adolescentes embarazadas, Madres y o Padres con hijos.		1	1
Albergue Tiempo Parcial	1		1
CAIF		347	347
Centro Diurno	38	1	39
Centro Juvenil	12	83	95
Club de Niños	26	136	162
Discapacidad Tiempo Parcial		29	29
Niño en Situación de Calle	4	17	21
Orientación, Capacitación y Formación	4		4
Tratamiento por Consumo de Sustancias psicoactivas	1		1
Víctimas de Violencia		9	9
<b>Total general</b>	<b>86</b>	<b>623</b>	<b>709</b>

## Cuadro 13. Niños, Niñas y Adolescentes atendidos en la Modalidad Atención Integral de Tiempo Parcial, por Unidad Organizacional, según Perfil



Modalidad Atención Integral de Tiempo Parcial Perfil	Unidad Organizacional		
	Montevideo	Interior	Total general
Adolescentes embarazadas, Madres y o Padres con hijos.	60		60
CAIF	10587	34360	44947
Centro Diurno	384	1118	1502
Centro Juvenil	2404	2158	4562
Club de Niños	4036	6007	10043
Discapacidad Tiempo Parcial	777	529	1306
Niño en Situación de Calle	598	238	836
Orientación, Capacitación y Formación		25	25
Tratamiento por Consumo de Sustancias psicoactivas	9		9
Víctimas de Violencia	293	82	375
<b>Total general</b>	<b>19148</b>	<b>44517</b>	<b>63665</b>

## Cuadro 14. Proyectos en la Modalidad Atención Integral de Tiempo Parcial por Unidad Organizacional, según Perfil



Modalidad Atención Integral de Tiempo Parcial Perfil	Unidad Organizacional		
	Montevideo	Interior	Total general
Adolescentes embarazadas, Madres y o Padres con hijos.	1		1
Albergue Tiempo Parcial		1	1
CAIF	78	269	347
Centro Diurno	9	30	39
Centro Juvenil	47	48	95
Club de Niños	59	103	162
Discapacidad Tiempo Parcial	16	13	29
Niño en Situación de Calle	15	6	21
Orientación, Capacitación y Formación	1	3	4
Tratamiento por Consumo de Sustancias psicoactivas	1		1
Víctimas de Violencia	7	2	9
<b>Total general</b>	<b>234</b>	<b>475</b>	<b>709</b>

## Cuadro 15. Niños, Niñas y Adolescentes atendidos en la Modalidad Alternativa Familiar, por Relación Institucional, según Perfil



Modalidad Alternativa Familiar	Relación Institucional		
	Oficial	Contrato	Total general
Cuidadoras de Primera Atención	160		160
Hogar Acogimiento Fliar - Flia ajena		42	42
Hogar Acogimiento Fliar - Flia extensa		129	129
Hogares de Acogimiento Familiar - Urgencia		1	1
Hogares de Alternativa Familiar	891		891
<b>Total general</b>	<b>1051</b>	<b>172</b>	<b>1223</b>

## Cuadro 16. Proyectos en la Modalidad Alternativa Familiar, por Relación Institucional, según Perfil



Modalidad Alternativa Familiar	Relación Institucional		
	Oficial	Contrato	Total general
Cuidadoras de Primera Atención	59		59
Hogar Acogimiento Fliar - Flia ajena		30	30
Hogar Acogimiento Fliar - Flia extensa		58	58
Hogares de Acogimiento Familiar - Urgencia		2	2
Hogares de Alternativa Familiar	365	1	366
<b>Total general</b>	<b>424</b>	<b>91</b>	<b>515</b>



## Cuadro 17. Niños, Niñas y Adolescentes atendidos en la Modalidad Alternativa Familiar, por Unidad Organizacional, según Perfil



Modalidad Alternativa Familiar	Unidad Organizacional		
	Perfil	Montevideo	Interior
Cuidadoras de Primera Atención	157	3	160
Hogar Acogimiento Fliar - Fliar ajena	11	31	42
Hogar Acogimiento Fliar - Fliar extensa	65	64	129
Hogares de Acogimiento Familiar - Urgencia	1		1
Hogares de Alternativa Familiar	84	807	891
<b>Total general</b>	<b>318</b>	<b>905</b>	<b>1223</b>

## Cuadro 18. Proyectos en la Modalidad Alternativa Familiar por Unidad Organizacional, según Perfil



Modalidad Alternativa Familiar	Unidad Organizacional		
	Montevideo	Interior	Total general
Cuidadoras de Primera Atención	57	2	59
Hogar Acogimiento Fliar - Flia ajena	9	21	30
Hogar Acogimiento Fliar - Flia extensa	25	33	58
Hogares de Acogimiento Familiar - Urgencia	2		2
Hogares de Alternativa Familiar	80	286	366
<b>Total general</b>	<b>173</b>	<b>342</b>	<b>515</b>

## Cuadro 19. Niños, Niñas y Adolescentes atendidos en la Modalidad Atención Integral de Tiempo Completo, por Relación Institucional, según Perfil



Modalidad Atención Integral de Tiempo Completo Perfil	Relación Institucional		
	Oficial	Convenios	Total general
24 Horas	955	992	1947
Albergue Tiempo Completo		203	203
Centro de Ingreso	147		147
Centro de Internación Transitoria	196		196
Discapacidad Tiempo Completo	53	569	622
Educativas Altamente específicas		164	164
Hogar Pequeño	72		72
Madres Adolescentes y adolescentes embarazadas	39	35	74
Niño en Situación de Calle de Tiempo Completo		64	64
Niños de 0 a 7 años	12		12
Privación de Libertad	522		522
Régimen de Semi-Libertad	13		13
Tratamiento por Consumo de Sustancias psicoactivas		69	69
<b>Total general</b>	<b>2009</b>	<b>2096</b>	<b>4105</b>

## Cuadro 20. Proyectos en la Modalidad Atención Integral de Tiempo Completo, por Relación Institucional, según Perfil



Modalidad Atención Integral de Tiempo Completo Perfil	Relación Institucional		
	Oficial	Convenios	Total general
24 Horas	65	32	97
Albergue Tiempo Completo		7	7
Centro de Ingreso	6		6
Centro de Internación Transitoria	6		6
Discapacidad Tiempo Completo	2	12	14
Educativas Altamente específicas		7	7
Hogar Pequeño	8		8
Madres Adolescentes y adolescentes embarazadas	2	1	3
Niño en Situación de Calle de Tiempo Completo		4	4
Niños de 0 a 7 años	2		2
Privación de Libertad	25		25
Régimen de Semi-Libertad	1		1
Tratamiento por Consumo de Sustancias psicoactivas	1	4	5
<b>Total general</b>	<b>118</b>	<b>67</b>	<b>185</b>

## Cuadro 21. Niños, Niñas y Adolescentes atendidos en la Modalidad Atención Integral de Tiempo Completo, por Unidad Organizacional, según Perfil



Modalidad Atención Integral de Tiempo Completo Perfil	Unidad Organizacional		
	Montevideo	Interior	Total general
24 Horas	755	1192	1947
Albergue Tiempo Completo	203		203
Centro de Ingreso	147		147
Centro de Internación Transitoria	177	19	196
Discapacidad Tiempo Completo	397	225	622
Educativas Altamente específicas	164		164
Hogar Pequeño	56	16	72
Madres Adolescentes y adolescentes embarazadas	74		74
Niño en Situación de Calle de Tiempo Completo	64		64
Niños de 0 a 7 años	12		12
Privación de Libertad	499	23	522
Régimen de Semi-Libertad	13		13
Tratamiento por Consumo de Sustancias psicoactivas	69		69
<b>Total general</b>	<b>2630</b>	<b>1475</b>	<b>4105</b>

## Cuadro 22. Proyectos en la Modalidad Atención Integral de Tiempo Completo por Unidad Organizacional, según Perfil



Modalidad Atención Integral de Tiempo Completo Perfil	Unidad Organizacional		
	Montevideo	Interior	Total general
24 Horas	30	67	97
Albergue Tiempo Completo	7		7
Centro de Ingreso	6		6
Centro de Internación Transitoria	1	5	6
Discapacidad Tiempo Completo	9	5	14
Educativas Altamente específicas	7		7
Hogar Pequeño	6	2	8
Madres Adolescentes y adolescentes embarazadas	3		3
Niño en Situación de Calle de Tiempo Completo	4		4
Niños de 0 a 7 años	2		2
Privación de Libertad	18	7	25
Régimen de Semi-Libertad	1		1
Tratamiento por Consumo de Sustancias psicoactivas	5		5
<b>Total general</b>	<b>99</b>	<b>86</b>	<b>185</b>

# Sistema de Responsabilidad Penal Adolescente (SIRPA)



## Cuadro 23. Adolescentes que cumplen Medidas Judiciales en dependencias del SIRPA, por Relación Institucional, según Tipo de Medida



Población SIRPA	Relación Institucional		
	Oficial	Convenio	Total general
<b>Medidas Privativas de Libertad</b>			
Privación de Libertad	522		522
Régimen de Semi-Libertad	13		13
<b>Medidas No Privativas de Libertad</b>			
Libertad Asistida	454	150	604
Libertad Vigilada	29		29
<b>Total general</b>	<b>1018</b>	<b>150</b>	<b>1168</b>



## Cuadro 24. Proyectos dependientes de SIRPA en los que se cumplen Medidas Judiciales, por Relación Institucional, según Tipo de Medidas



Proyectos SIRPA	Relación Institucional		
	Tipo de Medida Judicial	Oficial	Convenio
<b>Medidas Privativas de Libertad</b>			
Privación de Libertad	20	11	31
Régimen de Semi-Libertad	1		1
<b>Medidas No Privativas de Libertad</b>			
Libertad Asistida	25		25
Libertad Vigilada	1		1
<b>Total general</b>	<b>47</b>	<b>11</b>	<b>58</b>

## Cuadro 25. Adolescentes atendidos en SIRPA, por Unidad Organizacional, según Tipo de Medidas



Población SIRPA	Unidad Organizacional		
	Montevideo	Interior	Total general
<b>Tipo de Medida Judicial</b>			
<b>Medidas Privativas de Libertad</b>			
Privación de Libertad	499	23	522
Régimen de Semi-Libertad	13		13
<b>Medidas No Privativas de Libertad</b>			
Libertad Asistida	393	211	604
Libertad Vigilada	29		29
<b>Total general</b>	<b>934</b>	<b>234</b>	<b>1168</b>

## Cuadro 26. Proyectos dependientes de SIRPA en los que se cumplen Medidas Judiciales, según Unidad Organizacional y Tipo de Medida



Proyectos SIRPA	Unidad Organizacional		
	Montevideo	Interior	Total general
<b>Tipo de Medida Judicial</b>			
<b>Medidas Privativas de Libertad</b>			
Privación de Libertad	13	18	31
Régimen de Semi-Libertad	1		1
<b>Medidas No Privativas de Libertad</b>			
Libertad Asistida	18	7	25
Libertad Vigilada	1		1
<b>Total general</b>	<b>33</b>	<b>25</b>	<b>58</b>



## Notas

- Este Estudio de Población y Proyectos presenta una síntesis de las situaciones a Julio de 2012, realizada en Febrero de 2015.
- En la categoría “Relación Institucional”, se entiende por “Convenios” a los Proyectos gestionados por Organizaciones de la Sociedad Civil con el apoyo de I.N.A.U. A su vez, se denomina “Otros” a los Proyectos que tienen convenios interinstitucionales; y con otras Instituciones públicas, como el MI.DE.S.
- La categoría “Unidad Organizacional” se recodifica en “Montevideo” e “Interior”, teniendo en cuenta la dependencia jerárquica . Se debe considerar que en algunos casos puede no coincidir la ubicación geográfica del Proyecto con su Unidad Organizacional (principalmente en Montevideo y Canelones).