

# Instituto del Niño y Adolescente del Uruguay



**POBLACIÓN Y PROYECTOS**  
**MAYO 2013**

# Datos de la Población



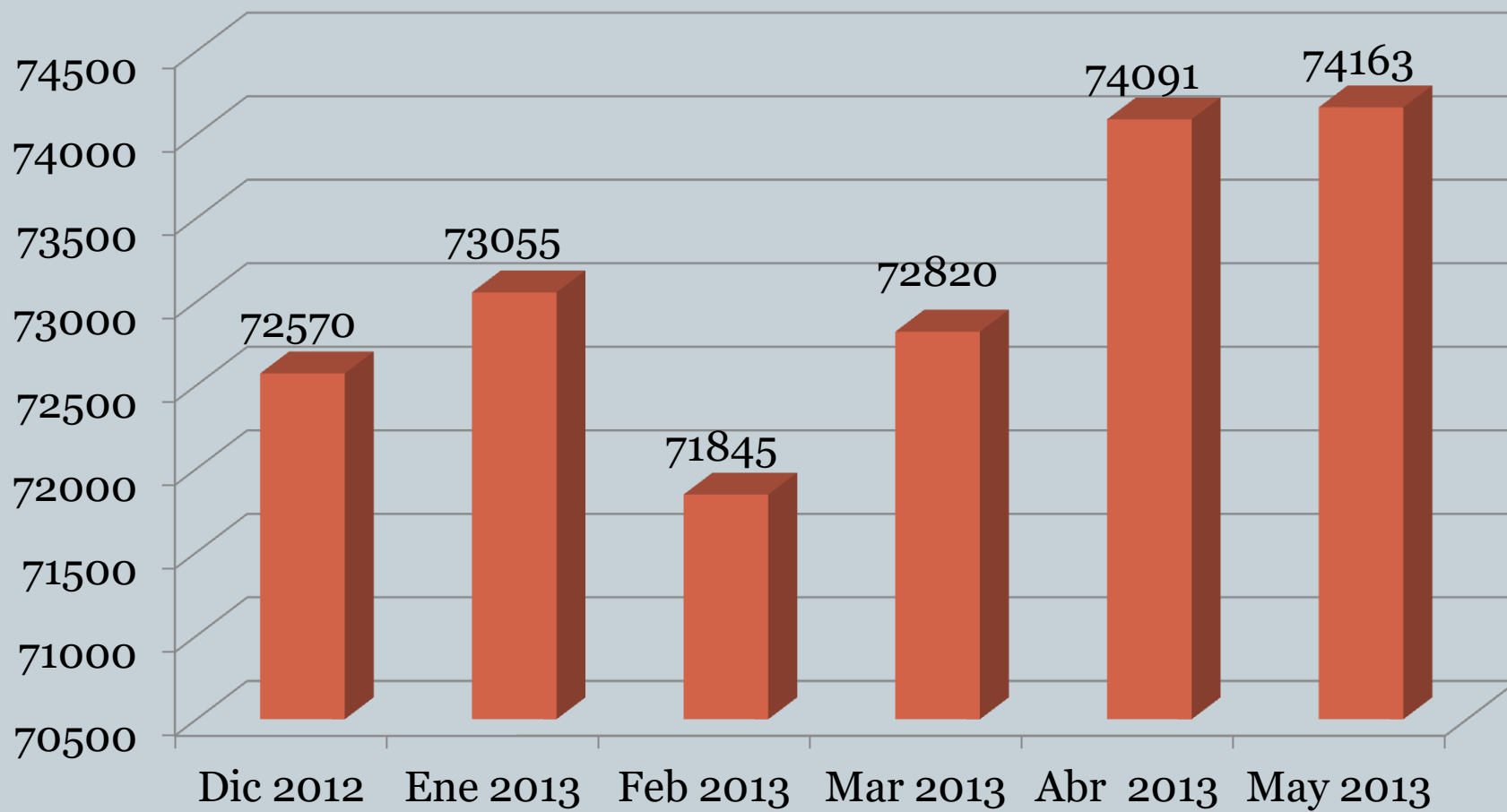
# Cuadro 1. Niños, Niñas y Adolescentes atendidos en la Institución por Edad, según Sexo



<b>Población</b>	<b>Edad</b>					
<b>Sexo</b>	<b>0-3</b>	<b>4-5</b>	<b>6-12</b>	<b>13-17</b>	<b>18 y más</b>	<b>Total general</b>
Niñas	22270	1591	6523	4149	614	35147
Varones	23352	1705	7200	5669	1090	39016
<b>Total general</b>	<b>45622</b>	<b>3296</b>	<b>13723</b>	<b>9818</b>	<b>1704</b>	<b>74163</b>

\*Incluye a los Niños, Niñas y Adolescentes atendidos en la Institución.

# Gráfico 1. Evolución de la Población atendida en la Institución



\*Incluye a los Niños, Niñas y Adolescentes atendidos en la Institución.

## Cuadro 2. Niños, Niñas y Adolescentes atendidos, por Edad, según Modalidad de atención y Sexo



Población		Edad					Total general
Modalidad	Sexo	0-3	4-5	6-12	13-17	18 y más	
Atención en la Comunidad	Niñas	314	195	836	848	214	2407
	Varones	318	233	1015	1664	605	3835
<b>Total Atención en la Comunidad</b>		<b>632</b>	<b>428</b>	<b>1851</b>	<b>2512</b>	<b>819</b>	<b>6242</b>
Atención Integral de Tiempo Parcial	Niñas	22008	1296	5240	2637	124	31305
	Varones	23068	1333	5665	3418	167	33651
<b>Total Atención Integral de Tiempo Parcial</b>		<b>45076</b>	<b>2629</b>	<b>10905</b>	<b>6055</b>	<b>291</b>	<b>64956</b>
Alternativa Familiar	Niñas	73	40	264	208	40	625
	Varones	97	63	256	186	35	637
<b>Total Alternativa Familiar</b>		<b>170</b>	<b>103</b>	<b>520</b>	<b>394</b>	<b>75</b>	<b>1262</b>
Atención Integral de Tiempo Completo	Niñas	150	89	430	742	278	1689
	Varones	177	114	553	1160	492	2496
<b>Total Atención Integral de Tiempo Completo</b>		<b>327</b>	<b>203</b>	<b>983</b>	<b>1902</b>	<b>770</b>	<b>4185</b>
<b>Total general</b>		<b>46205</b>	<b>3363</b>	<b>14259</b>	<b>10863</b>	<b>1955</b>	<b>76645</b>

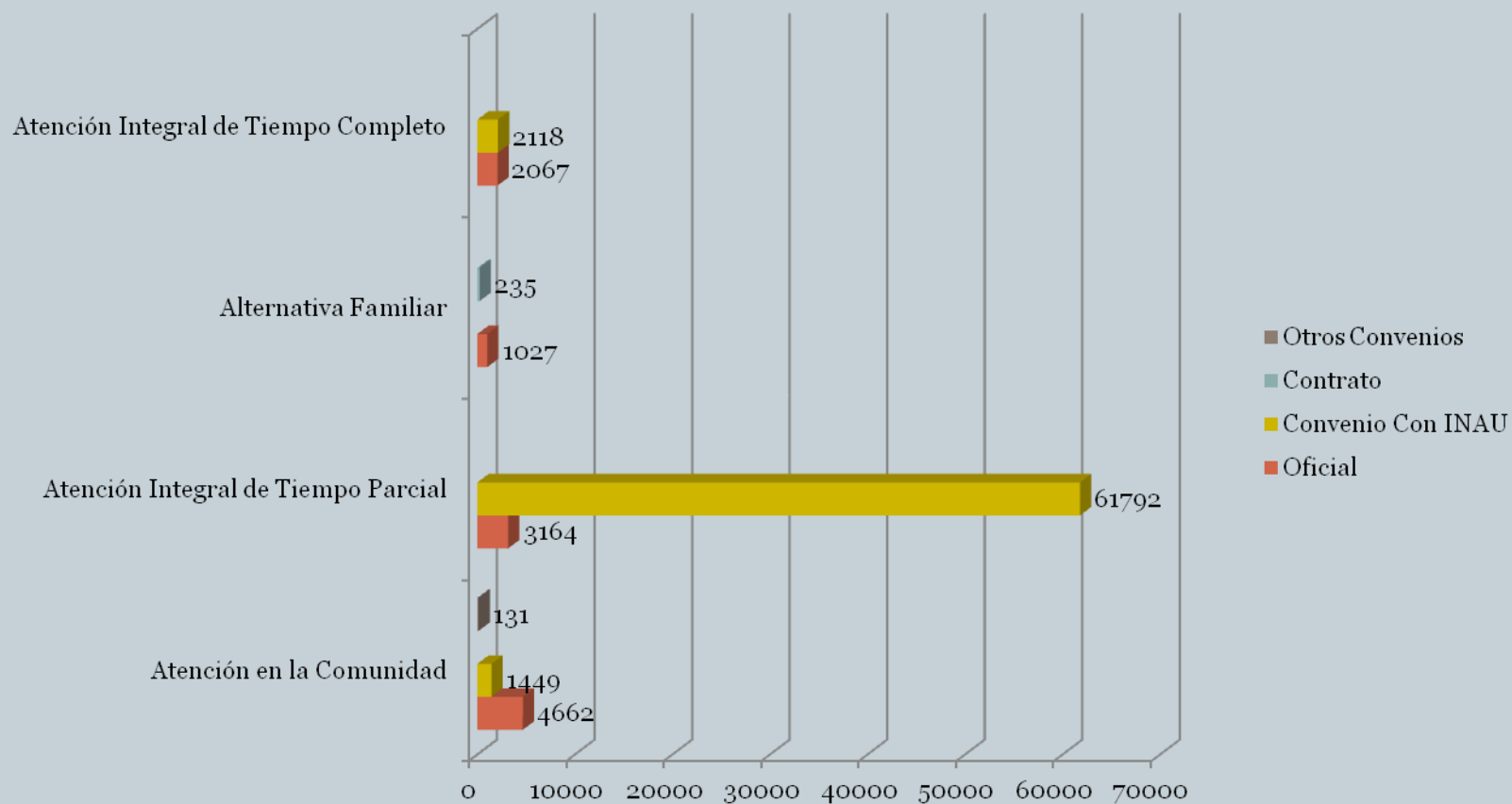
\*En este cuadro y en los subsiguientes a diferencia del Cuadro anterior, se presenta la cantidad de prestaciones otorgadas (puede ser más de una por niño, niña o adolescente). Incluye la Población de SIRPA.

## Cuadro 3. Niños, Niñas y Adolescentes atendidos por Relación Institucional, según Modalidad de atención



Población	Relación Institucional				
	Oficial	Convenio	Contrato	Otros	Total general
Atención en la Comunidad	4662	1449		131	6242
Atención Integral de Tiempo Parcial	3164	61792			64956
Alternativa Familiar	1027		235		1262
Atención Integral de Tiempo Completo	2067	2118			4185
<b>Total general</b>	<b>10920</b>	<b>65359</b>	<b>235</b>	<b>131</b>	<b>76645</b>

## Gráfico 2. Distribución de la población atendida por Relación Institucional, según Modalidad de atención



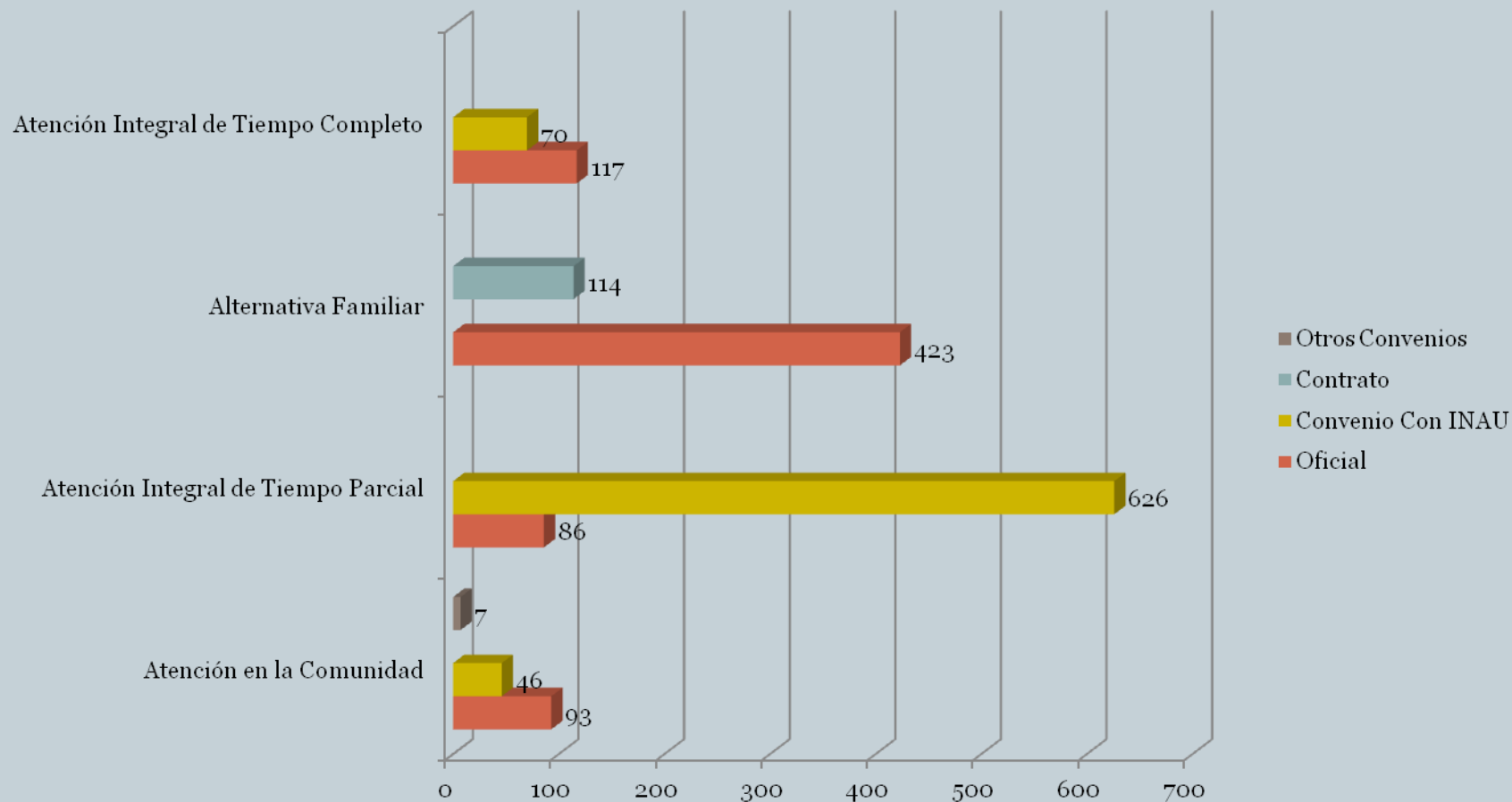
## Cuadro 4. Proyectos de atención por Relación Institucional, según Modalidad de atención



Proyectos	Relación Institucional				Total general
	Oficial	Convenio	Contrato	Otros	
Atención en la Comunidad	93	46		7	146
Atención Integral de Tiempo Parcial	86	626			712
Alternativa Familiar	423		114		537
Atención Integral de Tiempo Completo	117	70			187
<b>Total general</b>	<b>719</b>	<b>742</b>	<b>114</b>	<b>7</b>	<b>1582</b>



### Gráfico 3. Distribución de Proyectos por Modalidad, según Relación Institucional



## Cuadro 5. Niños, Niñas y Adolescentes atendidos, por Unidad Organizacional, según Modalidad de atención



Población	Unidad Organizacional		
	Montevideo	Interior	Total general
Atención en la Comunidad	3387	2855	6242
Atención Integral de Tiempo Parcial	19670	45286	64956
Alternativa Familiar	345	917	1262
Atención Integral de Tiempo Completo	2684	1501	4185
<b>Total general</b>	<b>26086</b>	<b>50559</b>	<b>76645</b>

\*En la categoría Montevideo se incluyen datos de: División CAIF, División Salud, Departamento de Adopciones, División Protección Integral a la Infancia y la Adolescencia, División Protección Integral en Contexto Familiar y Comunitario, División Convenios, Departamento Acogimiento Familiar, DAIF, SIRPA, División Jurídica, Direcciones Regionales, División Estudio y Derivación.

## Gráfico 4. Distribución de la población atendida

Gráfico 4.1 por Modalidad de atención, según Unidad Organizacional

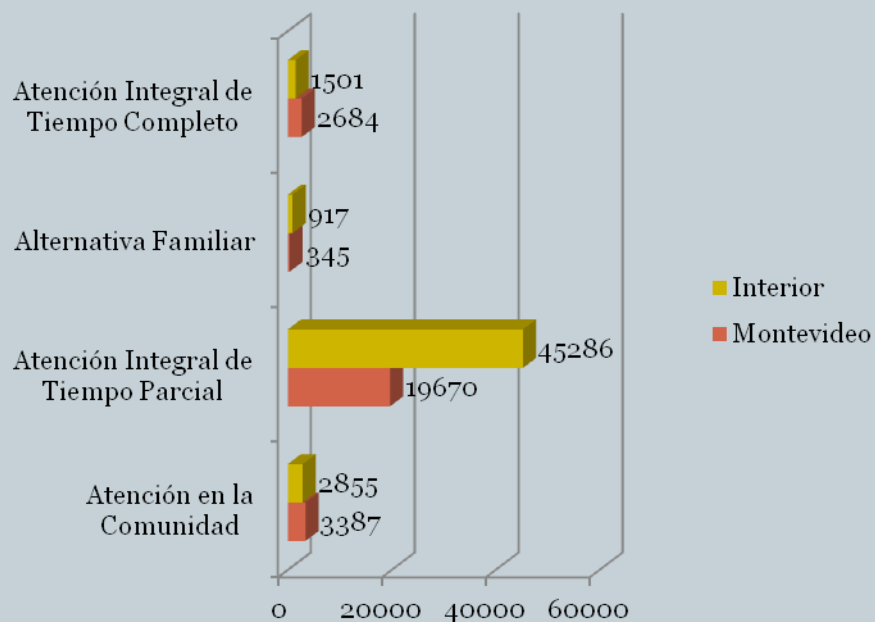
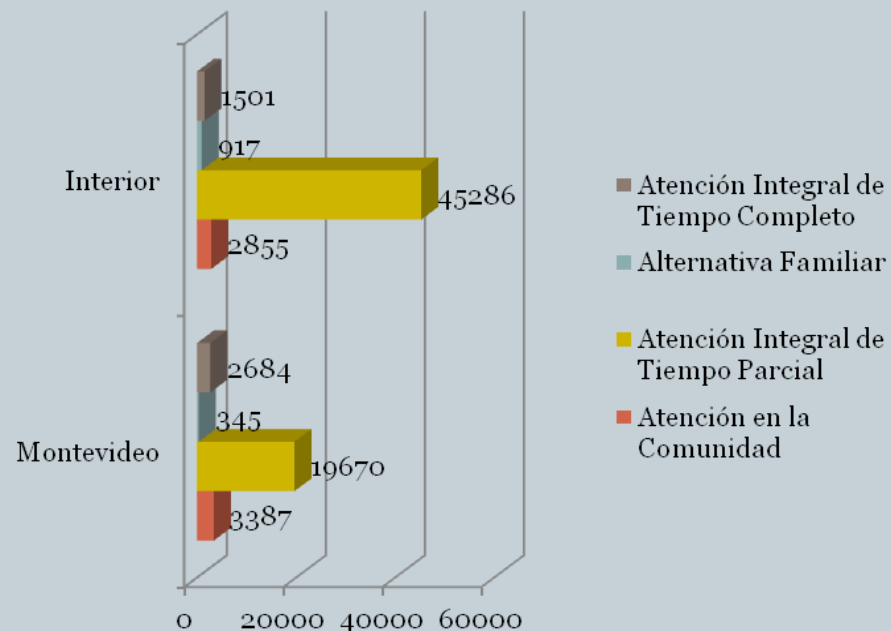


Gráfico 4.2 por Unidad Organizacional, según Modalidad de atención



## Cuadro 6. Proyectos de atención por Unidad Organizacional, según Modalidad de atención



Proyectos	Unidad Organizacional		
	Montevideo	Interior	Total general
Atención en la Comunidad	70	76	146
Atención Integral de Tiempo Parcial	232	480	712
Alternativa Familiar	182	355	537
Atención Integral de Tiempo Completo	101	86	187
<b>Total general</b>	<b>585</b>	<b>997</b>	<b>1582</b>

# Gráfico 5. Distribución de Proyectos por Unidad Organizacional, según Modalidad de atención

Gráfico 5.1 por Modalidad de atención, según Unidad Organizacional

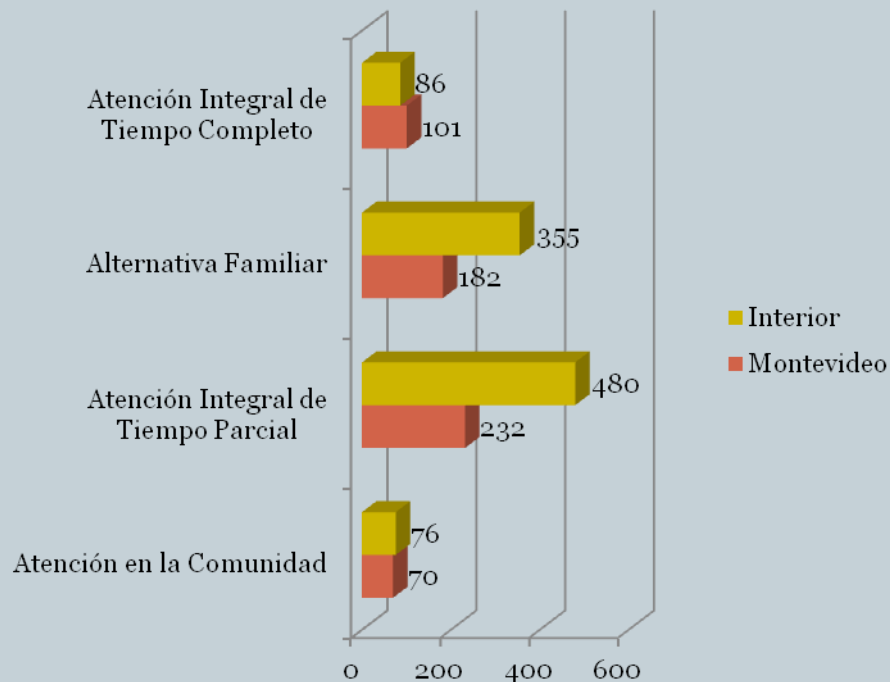
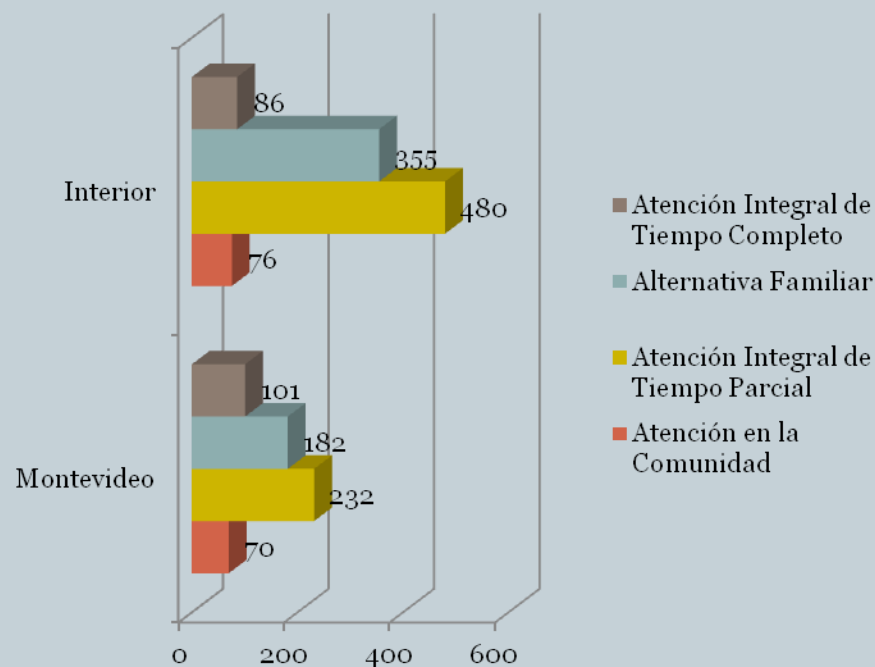


Gráfico 5.2 por Unidad Organizacional, según Modalidad de atención



# Distribución según Modalidades y Perfiles



## Cuadro 7. Niños, Niñas y Adolescentes atendidos en la Modalidad Atención a la Comunidad, por Relación Institucional, según Perfil



Modalidad Atención a la Comunidad Perfil	Relación Institucional			Total general
	Oficial	Convenios	Otros	
Apoyo al egreso	7	144	72	223
Apoyo terapéutico		14		14
Áreas pedagógicas	60			60
Atención al Niño y la Familia	657			657
Atención comunitaria	719			719
Capacitación y Formación	248	191		439
Educativo, recreativo y social		349	59	408
Equipo territorial		619		619
Estudio y Derivación	1884			1884
Legitimación Adoptiva y Adopción	395			395
Libertad Asistida	514	132		646
Libertad Vigilada	30			30
Tratamiento ambulatorio por Consumo	147			147
Víctimas de Violencia	1			1
<b>Total general</b>	<b>4662</b>	<b>1449</b>	<b>131</b>	<b>6242</b>

## Cuadro 8. Proyectos en la Modalidad Atención a la Comunidad, por Relación Institucional, según Perfil



Modalidad Atención a la Comunidad Perfil	Relación Institucional			Total general
	Oficial	Convenios	Otros	
Apoyo al egreso	1	1	1	3
Apoyo terapéutico		3		3
Áreas pedagógicas	4			4
Atención al Niño y la Familia	10			10
Atención comunitaria	20			20
Capacitación y Formación	4	1		5
Educativo, recreativo y social	1	3	5	9
Equipo territorial	2	24	1	27
Estudio y Derivación	23			23
Formación en Deportes		1		1
Legitimación Adoptiva y Adopción	2			2
Libertad Asistida	20	11		31
Libertad Vigilada	1			1
Prestaciones Económicas	1			1
Programa Cultural		1		1
Promoción de jóvenes		1		1
Tratamiento ambulatorio por Consumo	1			1
Víctimas de Violencia	3			3
<b>Total general</b>	<b>93</b>	<b>46</b>	<b>7</b>	<b>146</b>



## Cuadro 9. Niños, Niñas y Adolescentes atendidos en la Modalidad Atención a la Comunidad, por Unidad Organizacional, según Perfil



Modalidad Atención a la Comunidad Perfil	Unidad Organizacional		
	Montevideo	Interior	Total general
Apoyo al egreso	223		223
Apoyo terapéutico	14		14
Áreas pedagógicas		60	60
Atención al Niño y la Familia	314	343	657
Atención comunitaria	314	405	719
Capacitación y Formación	421	18	439
Educativo, recreativo y social	408		408
Equipo territorial	381	238	619
Estudio y Derivación	333	1551	1884
Legitimación Adoptiva y Adopción	395		395
Libertad Asistida	406	240	646
Libertad Vigilada	30		30
Tratamiento ambulatorio por Consumo	147		147
Víctimas de Violencia	1		1
<b>Total general</b>	<b>3387</b>	<b>2855</b>	<b>6242</b>

## Cuadro 10. Proyectos en la Modalidad Atención a la Comunidad, por Unidad Organizacional, según Perfil



Modalidad Atención a la Comunidad Perfil	Unidad Organizacional		
	Montevideo	Interior	Total general
Apoyo al egreso	3		3
Apoyo terapéutico	3		3
Áreas pedagógicas	1	3	4
Atención al Niño y la Familia	6	4	10
Atención comunitaria	10	10	20
Capacitación y Formación	3	2	5
Educativo, recreativo y social	8	1	9
Equipo territorial	12	15	27
Estudio y Derivación	1	22	23
Formación en Deportes	1		1
Legitimación Adoptiva y Adopción	2		2
Libertad Asistida	13	18	31
Libertad Vigilada	1		1
Prestaciones Económicas	1		1
Programa Cultural	1		1
Promoción de jóvenes	1		1
Tratamiento ambulatorio por Consumo	1		1
Víctimas de Violencia	2	1	3
<b>Total general</b>	<b>70</b>	<b>76</b>	<b>146</b>

Fuente: S.I.P.I. Instituto del Niño y Adolescente del Uruguay- Sistema de Información para la Infancia

## Cuadro 11. Niños, Niñas y Adolescentes atendidos en la Modalidad Atención Integral de Tiempo Parcial, por Relación Institucional, según Perfil



Modalidad Atención Integral de Tiempo Parcial Perfil	Relación Institucional		
	Oficial	Convenios	Total general
Adolescentes embarazadas, Madres y o Padres con hijos.		57	57
CAIF		45113	45113
Centro Diurno	1770	97	1867
Centro Juvenil	235	4636	4871
Club de Niños	938	9455	10393
Discapacidad Tiempo Parcial		1338	1338
Niño en Situación de Calle	111	728	839
Orientación, Capacitación y Formación	102		102
Tratamiento por Consumo de Sustancias psicoactivas	8		8
Víctimas de Violencia		368	368
<b>Total general</b>	<b>3164</b>	<b>61792</b>	<b>64956</b>

Fuente: S.I.P.I. Instituto del Niño y Adolescente del Uruguay- Sistema de Información para la Infancia

## Cuadro 12. Proyectos en la Modalidad Atención Integral de Tiempo Parcial, por Relación Institucional, según Perfil



Modalidad Atención Integral de Tiempo Parcial Perfil	Relación Institucional		
	Oficial	Convenio	Total general
Adolescentes embarazadas, Madres y o Padres con hijos.		1	1
Albergue Tiempo Parcial	1		1
CAIF		350	350
Centro Diurno	38	1	39
Centro Juvenil	12	82	94
Club de Niños	26	137	163
Discapacidad Tiempo Parcial		29	29
Niño en Situación de Calle	4	17	21
Orientación, Capacitación y Formación	4		4
Tratamiento por Consumo de Sustancias psicoactivas	1		1
Víctimas de Violencia		9	9
<b>Total general</b>	<b>86</b>	<b>626</b>	<b>712</b>

## Cuadro 13. Niños, Niñas y Adolescentes atendidos en la Modalidad Atención Integral de Tiempo Parcial, por Unidad Organizacional, según Perfil



Modalidad Atención Integral de Tiempo Parcial Perfil	Unidad Organizacional		
	Montevideo	Interior	Total general
Adolescentes embarazadas, Madres y o Padres con hijos.	57		57
CAIF	10665	34448	45113
Centro Diurno	569	1298	1867
Centro Juvenil	2502	2369	4871
Club de Niños	4193	6200	10393
Discapacidad Tiempo Parcial	791	547	1338
Niño en Situación de Calle	599	240	839
Orientación, Capacitación y Formación		102	102
Tratamiento por Consumo de Sustancias psicoactivas	8		8
Víctimas de Violencia	286	82	368
<b>Total general</b>	<b>19670</b>	<b>45286</b>	<b>64956</b>

## Cuadro 14. Proyectos en la Modalidad Atención Integral de Tiempo Parcial por Unidad Organizacional, según Perfil



Modalidad Atención Integral de Tiempo Parcial Perfil	Unidad Organizacional		
	Montevideo	Interior	Total general
Adolescentes embarazadas, Madres y o Padres con hijos.	1		1
Albergue Tiempo Parcial		1	1
CAIF	78	272	350
Centro Diurno	9	30	39
Centro Juvenil	44	50	94
Club de Niños	60	103	163
Discapacidad Tiempo Parcial	16	13	29
Niño en Situación de Calle	15	6	21
Orientación, Capacitación y Formación	1	3	4
Tratamiento por Consumo de Sustancias psicoactivas	1		1
Víctimas de Violencia	7	2	9
<b>Total general</b>	<b>232</b>	<b>480</b>	<b>712</b>

## Cuadro 15. Niños, Niñas y Adolescentes atendidos en la Modalidad Alternativa Familiar, por Relación Institucional, según Perfil



Modalidad Alternativa Familiar	Relación Institucional		
	Oficial	Contrato	Total general
Cuidadoras de Primera Atención	173		173
Hogar Acogimiento Fliar - Flia ajena		50	50
Hogar Acogimiento Fliar - Flia extensa		184	184
Hogares de Acogimiento Familiar - Urgencia		1	1
Hogares de Alternativa Familiar	854		854
<b>Total general</b>	<b>1027</b>	<b>235</b>	<b>1262</b>

## Cuadro 16. Proyectos en la Modalidad Alternativa Familiar, por Relación Institucional, según Perfil



Modalidad Alternativa Familiar	Relación Institucional		
	Oficial	Contrato	Total general
Cuidadoras de Primera Atención	59		59
Hogar Acogimiento Fliar - Fliar ajena		31	31
Hogar Acogimiento Fliar - Fliar extensa		80	80
Hogares de Acogimiento Familiar – Urgencia		2	2
Hogares de Alternativa Familiar	364	1	365
<b>Total general</b>	<b>423</b>	<b>114</b>	<b>537</b>



## Cuadro 17. Niños, Niñas y Adolescentes atendidos en la Modalidad Alternativa Familiar, por Unidad Organizacional, según Perfil



Modalidad Alternativa Familiar	Unidad Organizacional		
	Perfil	Montevideo	Interior
Cuidadoras de Primera Atención	170	3	173
Hogar Acogimiento Fliar - Flia ajena	14	36	50
Hogar Acogimiento Fliar - Flia extensa	80	104	184
Hogares de Acogimiento Familiar - Urgencia	1		1
Hogares de Alternativa Familiar	80	774	854
<b>Total general</b>	<b>345</b>	<b>917</b>	<b>1262</b>

## Cuadro 18. Proyectos en la Modalidad Alternativa Familiar por Unidad Organizacional, según Perfil



Modalidad Alternativa Familiar	Unidad Organizacional		
	Montevideo	Interior	Total general
Cuidadoras de Primera Atención	57	2	59
Hogar Acogimiento Fliar - Flia ajena	12	19	31
Hogar Acogimiento Fliar - Flia extensa	31	49	80
Hogares de Acogimiento Familiar - Urgencia	2		2
Hogares de Alternativa Familiar	80	285	365
<b>Total general</b>	<b>182</b>	<b>355</b>	<b>537</b>

## Cuadro 19. Niños, Niñas y Adolescentes atendidos en la Modalidad Atención Integral de Tiempo Completo, por Relación Institucional, según Perfil



Modalidad Atención Integral de Tiempo Completo Perfil	Relación Institucional		
	Oficial	Convenios	Total general
24 Horas	967	1006	1973
Albergue Tiempo Completo		205	205
Centro de Ingreso	157		157
Centro de Internación Transitoria	183		183
Discapacidad Tiempo Completo	51	567	618
Educativas Altamente específicas		164	164
Hogar Pequeño	73		73
Madres Adolescentes y adolescentes embarazadas	29	44	73
Niño en Situación de Calle de Tiempo Completo		64	64
Niños de 0 a 7 años	23		23
Privación de Libertad	567		567
Régimen de Semi-Libertad	17		17
Tratamiento por Consumo de Sustancias psicoactivas		68	68
<b>Total general</b>	<b>2067</b>	<b>2118</b>	<b>4185</b>

## Cuadro 20. Proyectos en la Modalidad Atención Integral de Tiempo Completo, por Relación Institucional, según Perfil



Modalidad Atención Integral de Tiempo Completo Perfil	Relación Institucional		
	Oficial	Convenios	Total general
24 Horas	65	32	97
Albergue Tiempo Completo		9	9
Centro de Ingreso	6		6
Centro de Internación Transitoria	6		6
Discapacidad Tiempo Completo	2	12	14
Educativas Altamente específicas		7	7
Hogar Pequeño	8		8
Madres Adolescentes y adolescentes embarazadas	1	1	2
Niño en Situación de Calle de Tiempo Completo		4	4
Niños de 0 a 7 años	2		2
Privación de Libertad	25		25
Régimen de Semi-Libertad	1		1
Tratamiento por Consumo de Sustancias psicoactivas	1	5	6
<b>Total general</b>	<b>117</b>	<b>70</b>	<b>187</b>

## Cuadro 21. Niños, Niñas y Adolescentes atendidos en la Modalidad Atención Integral de Tiempo Completo, por Unidad Organizacional, según Perfil



Modalidad Atención Integral de Tiempo Completo Perfil	Unidad Organizacional		
	Montevideo	Interior	Total general
24 Horas	753	1220	1973
Albergue Tiempo Completo	205		205
Centro de Ingreso	157		157
Centro de Internación Transitoria	172	11	183
Discapacidad Tiempo Completo	393	225	618
Educativas Altamente específicas	164		164
Hogar Pequeño	56	17	73
Madres Adolescentes y adolescentes embarazadas	73		73
Niño en Situación de Calle de Tiempo Completo	64		64
Niños de 0 a 7 años	23		23
Privación de Libertad	539	28	567
Régimen de Semi-Libertad	17		17
Tratamiento por Consumo de Sustancias psicoactivas	68		68
<b>Total general</b>	<b>2684</b>	<b>1501</b>	<b>4185</b>

## Cuadro 22. Proyectos en la Modalidad Atención Integral de Tiempo Completo por Unidad Organizacional, según Perfil



Modalidad Atención Integral de Tiempo Completo Perfil	Unidad Organizacional		
	Montevideo	Interior	Total general
24 Horas	30	67	97
Albergue Tiempo Completo	9		9
Centro de Ingreso	6		6
Centro de Internación Transitoria	1	5	6
Discapacidad Tiempo Completo	9	5	14
Educativas Altamente específicas	7		7
Hogar Pequeño	6	2	8
Madres Adolescentes y adolescentes embarazadas	2		2
Niño en Situación de Calle de Tiempo Completo	4		4
Niños de 0 a 7 años	2		2
Privación de Libertad	18	7	25
Régimen de Semi-Libertad	1		1
Tratamiento por Consumo de Sustancias psicoactivas	6		6
<b>Total general</b>	<b>101</b>	<b>86</b>	<b>187</b>

# Sistema de Responsabilidad Penal Adolescente (SIRPA)



## Cuadro 23. Adolescentes que cumplen Medidas Judiciales en dependencias del SIRPA, por Relación Institucional, según Tipo de Medida



Población SIRPA	Relación Institucional			
	Tipo de Medida Judicial	Oficial	Convenio	Total general
<b>Medidas Privativas de Libertad</b>				
	Privación de Libertad	567		567
	Régimen de Semi-Libertad	17		17
<b>Medidas No Privativas de Libertad</b>				
	Libertad Asistida	514	132	646
	Libertad Vigilada	30		30
<b>Total general</b>		<b>1128</b>	<b>132</b>	<b>1260</b>



## Cuadro 24. Proyectos dependientes de SIRPA en los que se cumplen Medidas Judiciales, por Relación Institucional, según Tipo de Medidas



Proyectos SIRPA	Relación Institucional			
	Tipo de Medida Judicial	Oficial	Convenio	Total general
<b>Medidas Privativas de Libertad</b>				
Privación de Libertad	25			25
Régimen de Semi-Libertad	1			1
<b>Medidas No Privativas de Libertad</b>				
Libertad Asistida	20	11		31
Libertad Vigilada	1			1
<b>Total general</b>	<b>47</b>	<b>11</b>		<b>58</b>

## Cuadro 25. Adolescentes atendidos en SIRPA, por Unidad Organizacional, según Tipo de Medidas



Población SIRPA	Unidad Organizacional		
	Montevideo	Interior	Total general
<b>Tipo de Medida Judicial</b>			
<b>Medidas Privativas de Libertad</b>			
Privación de Libertad	539	28	567
Régimen de Semi-Libertad	17		17
<b>Medidas No Privativas de Libertad</b>			
Libertad Asistida	406	240	646
Libertad Vigilada	30		30
<b>Total general</b>	<b>992</b>	<b>268</b>	<b>1260</b>

## Cuadro 26. Proyectos dependientes de SIRPA en los que se cumplen Medidas Judiciales, según Unidad Organizacional y Tipo de Medida



Proyectos SIRPA	Unidad Organizacional		
	Montevideo	Interior	Total general
<b>Tipo de Medida Judicial</b>			
<b>Medidas Privativas de Libertad</b>			
Privación de Libertad	18	7	25
Régimen de Semi-Libertad	1		1
<b>Medidas No Privativas de Libertad</b>			
Libertad Asistida	13	18	31
Libertad Vigilada	1		1
<b>Total general</b>	<b>33</b>	<b>25</b>	<b>58</b>



## Notas

- Este Estudio de Población y Proyectos presenta una síntesis de las situaciones a Julio de 2012, realizada en Febrero de 2015.
- En la categoría “Relación Institucional”, se entiende por “Convenios” a los Proyectos gestionados por Organizaciones de la Sociedad Civil con el apoyo de I.N.A.U. A su vez, se denomina “Otros” a los Proyectos que tienen convenios interinstitucionales; y con otras Instituciones públicas, como el MI.DE.S.
- La categoría “Unidad Organizacional” se recodifica en “Montevideo” e “Interior”, teniendo en cuenta la dependencia jerárquica . Se debe considerar que en algunos casos puede no coincidir la ubicación geográfica del Proyecto con su Unidad Organizacional (principalmente en Montevideo y Canelones).