

# Instituto del Niño y Adolescente del Uruguay



**POBLACIÓN Y PROYECTOS**  
**NOVIEMBRE 2013**

# Datos de la Población



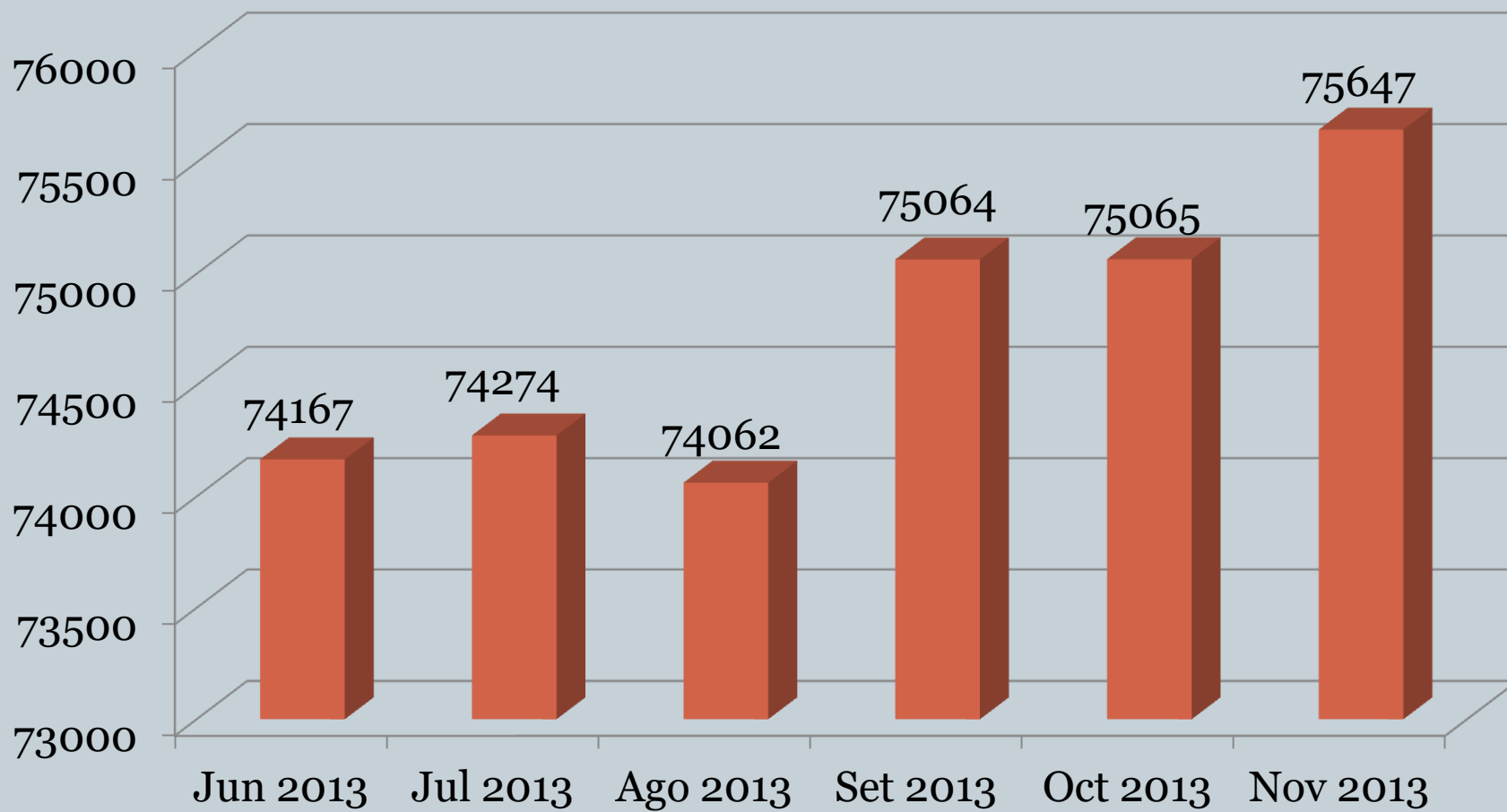
# Cuadro 1. Niños, Niñas y Adolescentes atendidos en la Institución por Edad, según Sexo



Población	Edad					Total general
	0-3	4-5	6-12	13-17	18 y más	
Niñas	20711	3634	6676	4333	642	35996
Varones	21483	3837	7291	5802	1238	39651
<b>Total general</b>	<b>42194</b>	<b>7471</b>	<b>13967</b>	<b>10135</b>	<b>1880</b>	<b>75647</b>

\*Incluye a los Niños, Niñas y Adolescentes atendidos en la Institución.

# Gráfico 1. Evolución de la Población atendida en la Institución



\*Incluye a los Niños, Niñas y Adolescentes atendidos en la Institución.

## Cuadro 2. Niños, Niñas y Adolescentes atendidos, por Edad, según Modalidad de atención y Sexo



Población		Edad					Total general
Modalidad	Sexo	0-3	4-5	6-12	13-17	18 y más	
Atención en la Comunidad	Niñas	361	254	936	1031	215	2797
	Varones	386	280	1123	1999	764	4552
<b>Total Atención en la Comunidad</b>		<b>747</b>	<b>534</b>	<b>2059</b>	<b>3030</b>	<b>979</b>	<b>7349</b>
Atención Integral de Tiempo Parcial	Niñas	20393	3320	5244	2699	149	31805
	Varones	21145	3458	5652	3396	233	33884
<b>Total Atención Integral de Tiempo Parcial</b>		<b>41538</b>	<b>6778</b>	<b>10896</b>	<b>6095</b>	<b>382</b>	<b>65689</b>
Alternativa Familiar	Niñas	75	48	291	214	41	669
	Varones	102	78	279	187	32	678
<b>Total Alternativa Familiar</b>		<b>177</b>	<b>126</b>	<b>570</b>	<b>401</b>	<b>73</b>	<b>1347</b>
Atención Integral de Tiempo Completo	Niñas	144	76	472	774	290	1756
	Varones	190	105	570	1227	556	2648
<b>Total Atención Integral de Tiempo Completo</b>		<b>334</b>	<b>181</b>	<b>1042</b>	<b>2001</b>	<b>846</b>	<b>4404</b>
<b>Total general</b>		<b>42796</b>	<b>7619</b>	<b>14567</b>	<b>11527</b>	<b>2280</b>	<b>78789</b>

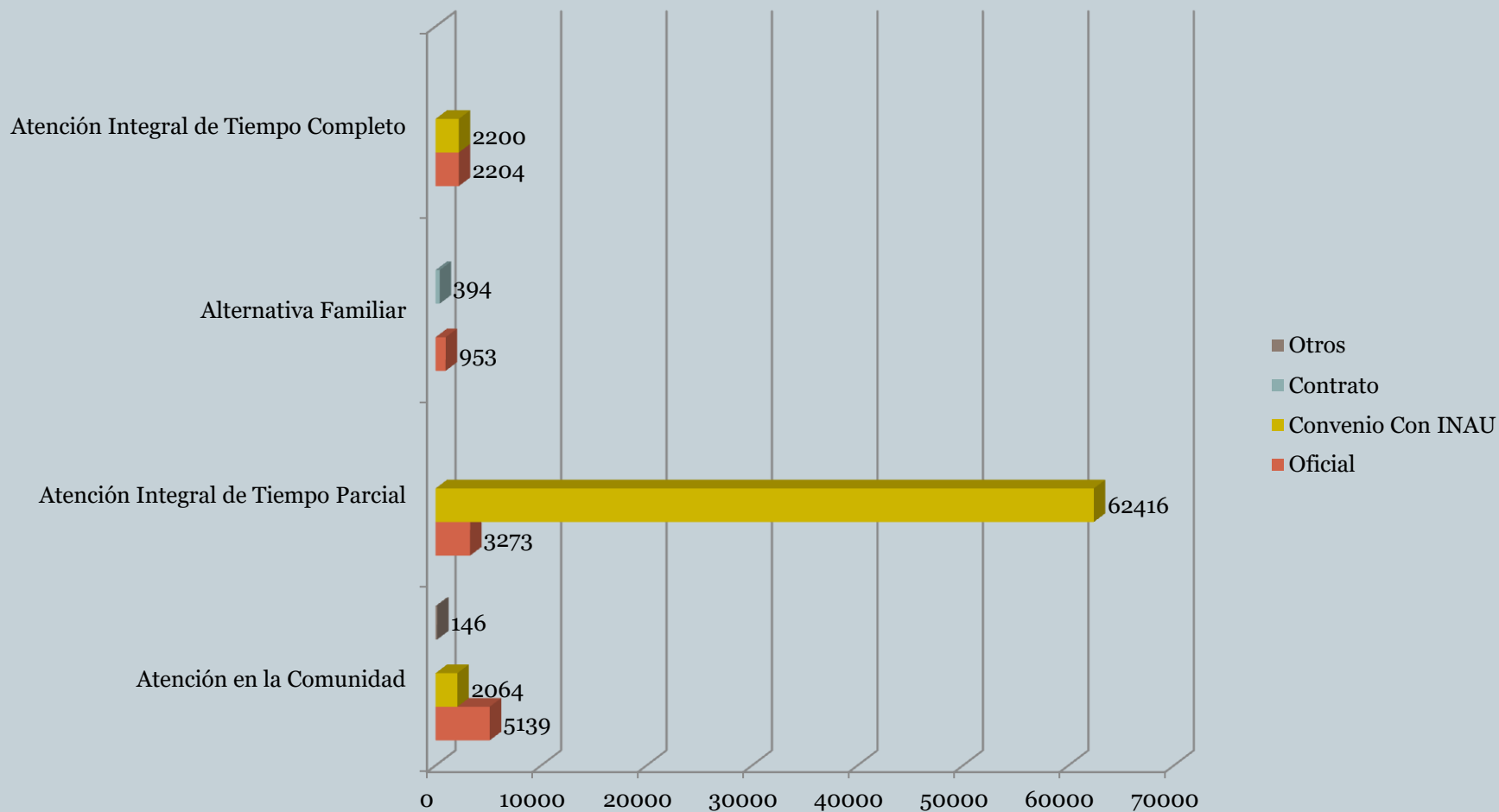
\*En este cuadro y en los subsiguientes a diferencia del Cuadro anterior, se presenta la cantidad de prestaciones otorgadas (puede ser más de una por niño, niña o adolescente). Incluye la Población de SIRPA.

## Cuadro 3. Niños, Niñas y Adolescentes atendidos por Relación Institucional, según Modalidad de atención



Población	Relación Institucional				
	Oficial	Convenio	Contrato	Otros	Total general
Atención en la Comunidad	5139	2064		146	7349
Atención Integral de Tiempo Parcial	3273	62416			65689
Alternativa Familiar	953		394		1347
Atención Integral de Tiempo Completo	2204	2200			4404
<b>Total general</b>	<b>11569</b>	<b>66680</b>	<b>394</b>	<b>146</b>	<b>78789</b>

## Gráfico 2. Distribución de la población atendida por Relación Institucional, según Modalidad de atención



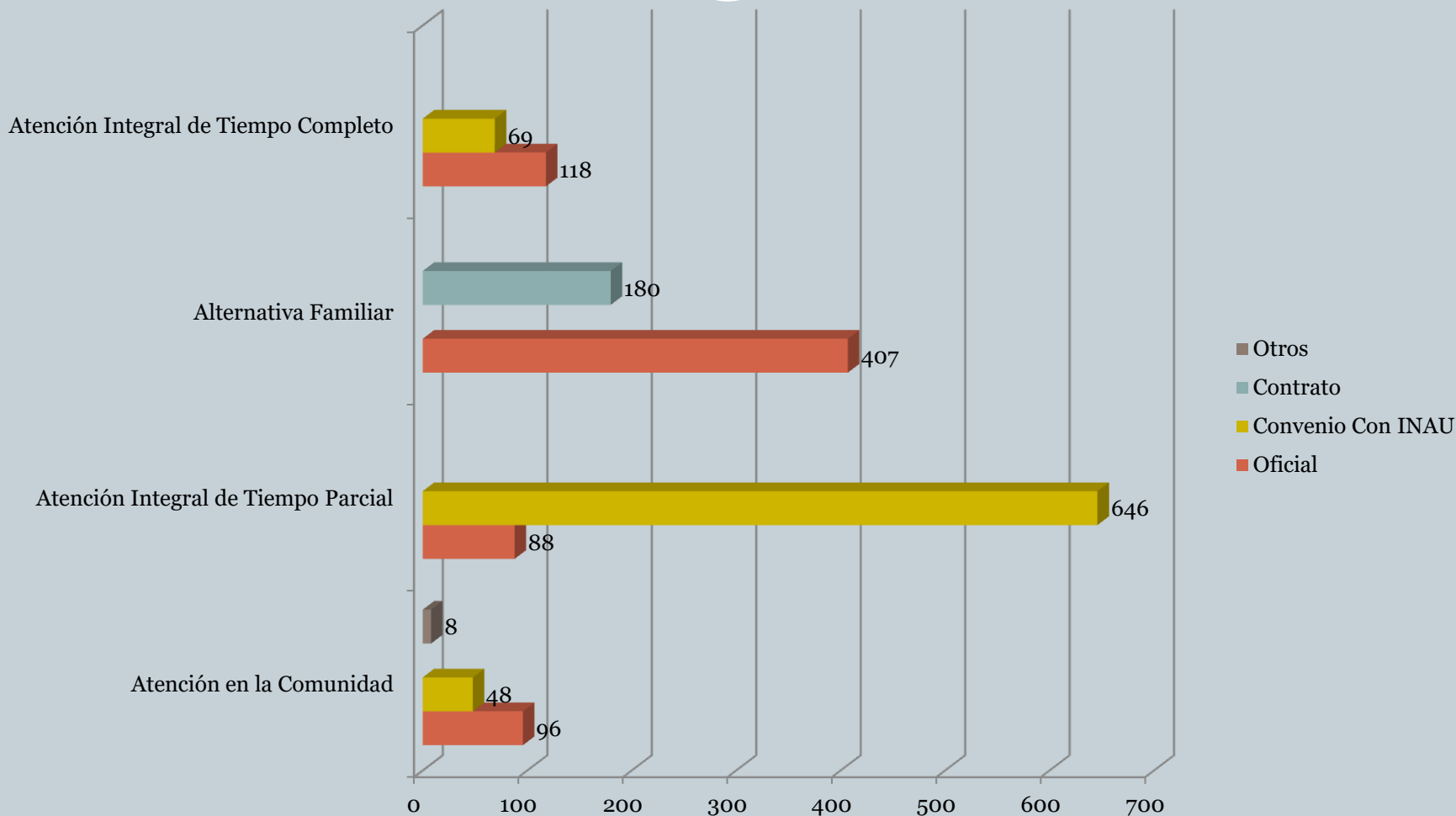
## Cuadro 4. Proyectos de atención por Relación Institucional, según Modalidad de atención



Proyectos	Relación Institucional				Total general
	Oficial	Convenio	Contrato	Otros	
Atención en la Comunidad	96	48		8	152
Atención Integral de Tiempo Parcial	88	646			734
Alternativa Familiar	407		180		587
Atención Integral de Tiempo Completo	118	69			187
<b>Total general</b>	<b>709</b>	<b>763</b>	<b>180</b>	<b>8</b>	<b>1660</b>



# Gráfico 3. Distribución de Proyectos por Modalidad, según Relación Institucional



## Cuadro 5. Niños, Niñas y Adolescentes atendidos, por Unidad Organizacional, según Modalidad de atención



Población	Unidad Organizacional		
	Montevideo	Interior	Total general
Atención en la Comunidad	4058	3291	7349
Atención Integral de Tiempo Parcial	19610	46079	65689
Alternativa Familiar	382	965	1347
Atención Integral de Tiempo Completo	2895	1509	4404
<b>Total general</b>	<b>26945</b>	<b>51844</b>	<b>78789</b>

\*En la categoría Montevideo se incluyen datos de: División CAIF, División Salud, Departamento de Adopciones, División Protección Integral a la Infancia y la Adolescencia, División Protección Integral en Contexto Familiar y Comunitario, División Convenios, Departamento Acogimiento Familiar, DAIF, SIRPA, División Jurídica, Direcciones Regionales, División Estudio y Derivación.

## Gráfico 4. Distribución de la población atendida

Gráfico 4.1 por Modalidad de atención, según Unidad Organizacional

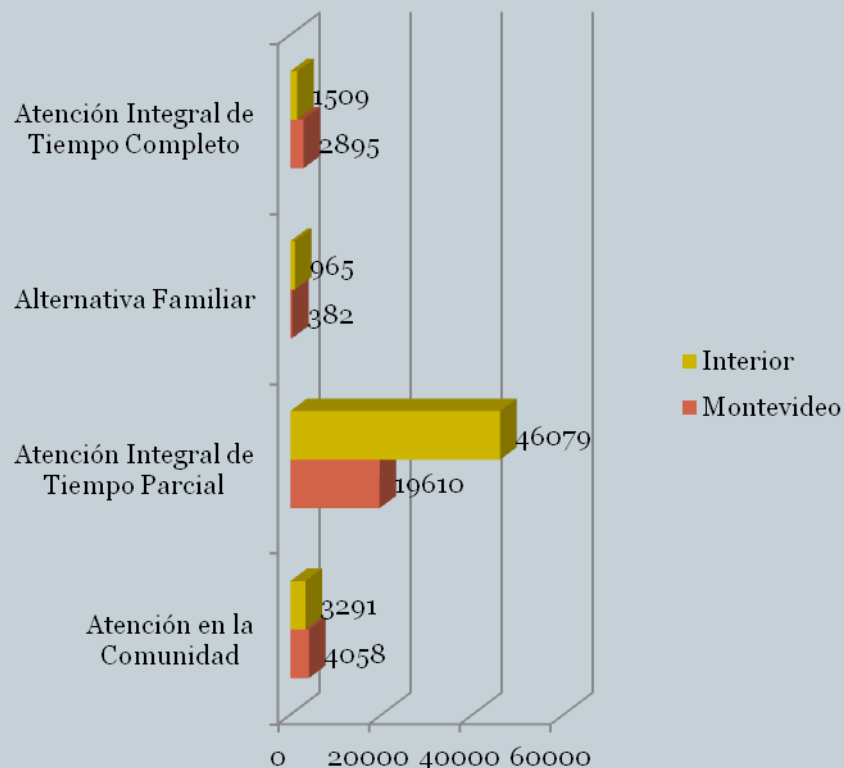
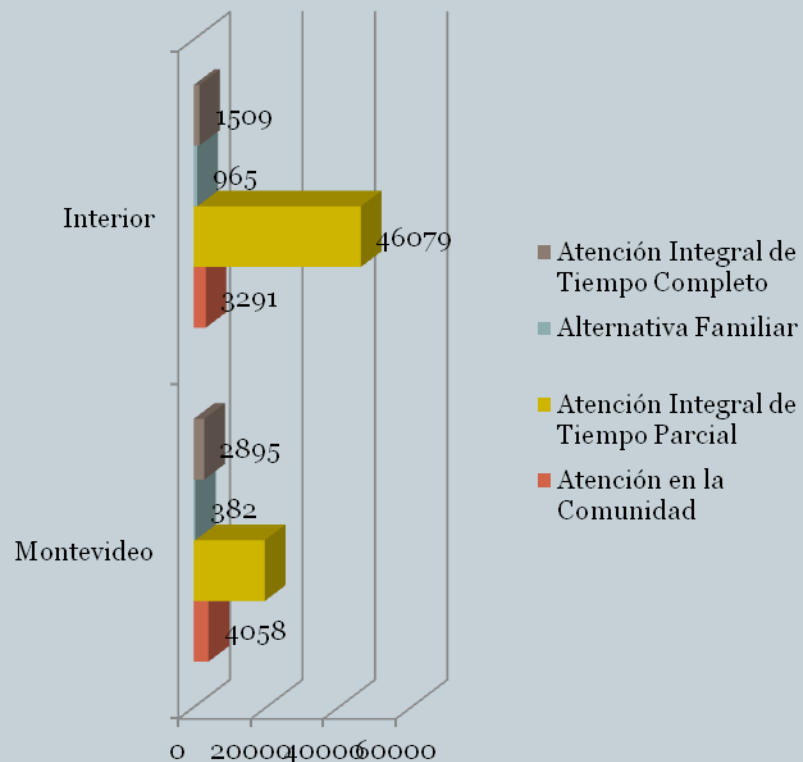


Gráfico 4.2 por Unidad Organizacional, según Modalidad de atención



## Cuadro 6. Proyectos de atención por Unidad Organizacional, según Modalidad de atención



Proyectos	Unidad Organizacional		
	Montevideo	Interior	Total general
Atención en la Comunidad	73	79	152
Atención Integral de Tiempo Parcial	236	498	734
Alternativa Familiar	212	375	587
Atención Integral de Tiempo Completo	98	89	187
<b>Total general</b>	<b>619</b>	<b>1041</b>	<b>1660</b>

# Gráfico 5. Distribución de Proyectos por Unidad Organizacional, según Modalidad de atención

Gráfico 5.1 por Modalidad de atención, según Unidad Organizacional

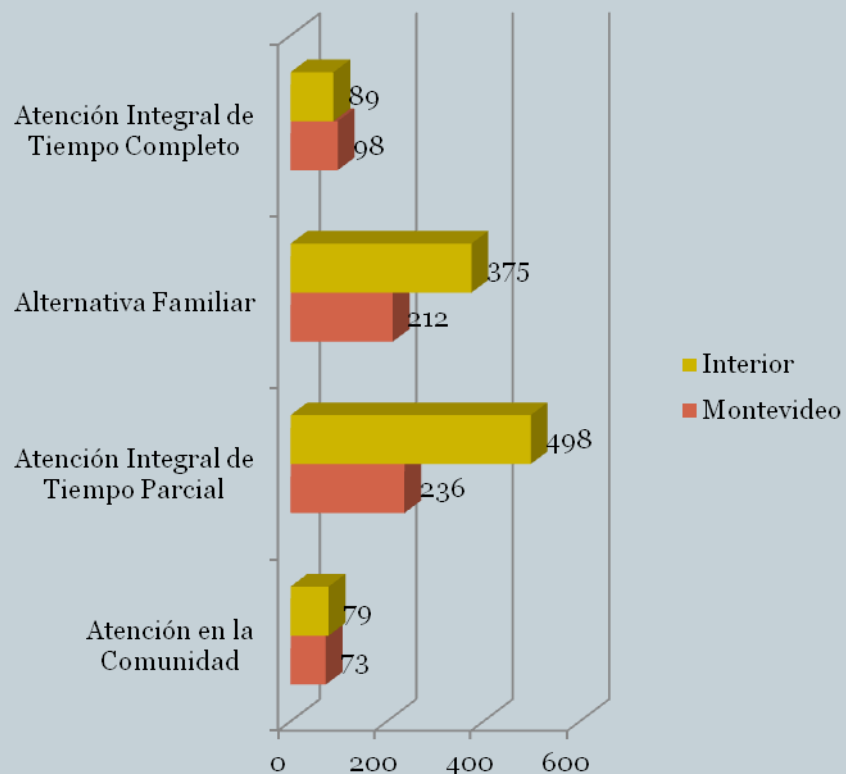
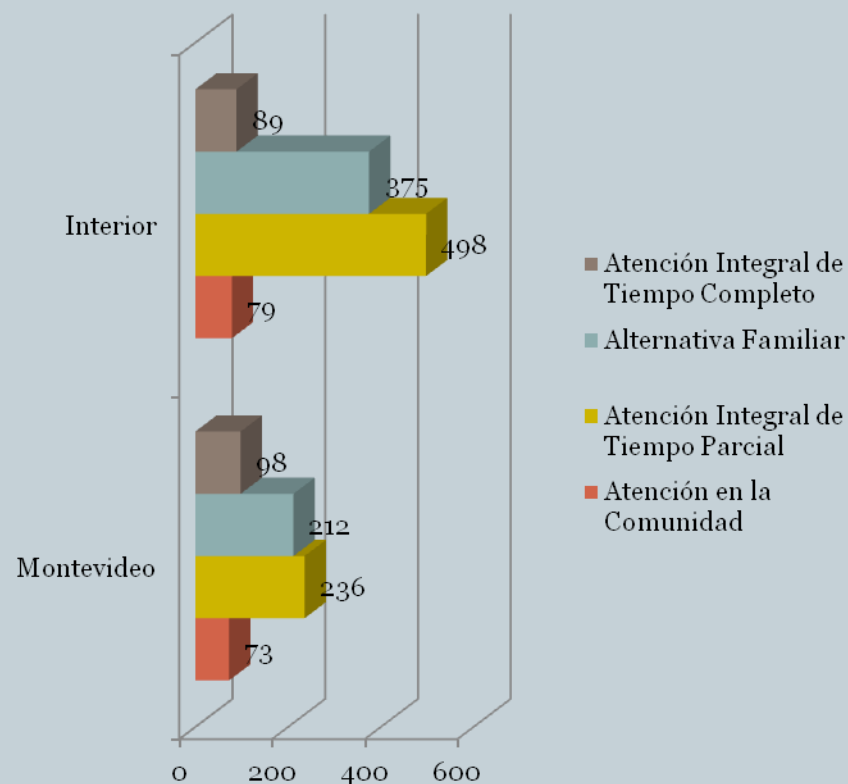


Gráfico 5.2 por Unidad Organizacional, según Modalidad de atención



# Distribución según Modalidades y Perfiles



## Cuadro 7. Niños, Niñas y Adolescentes atendidos en la Modalidad Atención a la Comunidad, por Relación Institucional, según Perfil



Modalidad Atención a la Comunidad Perfil	Relación Institucional			Total general
	Oficial	Convenios	Otros	
Apoyo al egreso	3	289	87	379
Apoyo terapéutico		14		14
Áreas pedagógicas	98			98
Atención al Niño y la Familia	605			605
Atención comunitaria	782			782
Capacitación y formación	291	257		548
Educativo, recreativo y social		357	59	416
Equipo territorial		1022		1022
Estudio y Derivación	2061			2061
Legitimación Adoptiva y Adopción	460			460
Libertad Asistida	559	125		684
Libertad Vigilada	38			38
Tratamiento ambulatorio por Consumo	240			240
Víctimas de Violencia	2			2
<b>Total general</b>	<b>5139</b>	<b>2064</b>	<b>146</b>	<b>7349</b>

## Cuadro 8. Proyectos en la Modalidad Atención a la Comunidad, por Relación Institucional, según Perfil



Modalidad Atención a la Comunidad Perfil	Relación Institucional			Total general
	Oficial	Convenios	Otros	
Apoyo al egreso	1	1	2	4
Apoyo terapéutico		3		3
Áreas pedagógicas	4			4
Atención al Niño y la Familia	11			11
Atención comunitaria	20			20
Capacitación y formación	5	2		7
Educativo, recreativo y social	1	4	5	10
Equipo territorial	2	24	1	27
Estudio y Derivación	23			23
Formación en Deportes		1		1
Legitimación Adoptiva y Adopción	2			2
Libertad Asistida	20	11		31
Libertad Vigilada	1			1
Prestaciones Económicas	1			1
Programa Cultural		1		1
Promoción de jóvenes		1		1
Tratamiento ambulatorio por Consumo	1			1
Víctimas de Violencia	4			4
<b>Total general</b>	<b>96</b>	<b>48</b>	<b>8</b>	<b>152</b>

Fuente: S.I.P.I. Instituto del Niño y Adolescente del Uruguay- Sistema de Información para la Infancia



## Cuadro 9. Niños, Niñas y Adolescentes atendidos en la Modalidad Atención a la Comunidad, por Unidad Organizacional, según Perfil



Modalidad Atención a la Comunidad Perfil	Unidad Organizacional		
	Montevideo	Interior	Total general
Apoyo al egreso	379		379
Apoyo terapéutico	14		14
Áreas pedagógicas		98	98
Atención al Niño y la Familia	374	231	605
Atención comunitaria	337	445	782
Capacitación y formación	506	42	548
Educativo, recreativo y social	416		416
Equipo territorial	547	475	1022
Estudio y Derivación	339	1722	2061
Legitimación Adoptiva y Adopción	460		460
Libertad Asistida	407	277	684
Libertad Vigilada	38		38
Tratamiento ambulatorio por Consumo	240		240
Víctimas de Violencia	1	1	2
<b>Total general</b>	<b>4058</b>	<b>3291</b>	<b>7349</b>

## Cuadro 10. Proyectos en la Modalidad Atención a la Comunidad, por Unidad Organizacional, según Perfil



Modalidad Atención a la Comunidad Perfil	Unidad Organizacional		
	Montevideo	Interior	Total general
Apoyo al egreso	4		4
Apoyo terapéutico	3		3
Áreas pedagógicas	1	3	4
Atención al Niño y la Familia	6	5	11
Atención comunitaria	10	10	20
Capacitación y formación	4	3	7
Educativo, recreativo y social	9	1	10
Equipo territorial	12	15	27
Estudio y Derivación	1	22	23
Formación en Deportes	1		1
Legitimación Adoptiva y Adopción	2		2
Libertad Asistida	13	18	31
Libertad Vigilada	1		1
Prestaciones Económicas	1		1
Programa Cultural	1		1
Promoción de jóvenes	1		1
Tratamiento ambulatorio por Consumo	1		1
Víctimas de Violencia	2	2	4
<b>Total general</b>	<b>73</b>	<b>79</b>	<b>152</b>

## Cuadro 11. Niños, Niñas y Adolescentes atendidos en la Modalidad Atención Integral de Tiempo Parcial, por Relación Institucional, según Perfil



Modalidad Atención Integral de Tiempo Parcial Perfil	Relación Institucional		
	Oficial	Convenios	Total general
Adolescentes embarazadas, Madres y o Padres con hijos.		50	50
Albergue Tiempo Parcial	5		5
CAIF		45650	45650
Centro Diurno	1922	83	2005
Centro Juvenil	235	4635	4870
Club de Niños	920	9565	10485
Discapacidad Tiempo Parcial		1332	1332
Niño en Situación de Calle	88	737	825
Orientación, Capacitación y Formación	98		98
Tratamiento por Consumo de Sustancias psicoactivas	5		5
Víctimas de Violencia		364	364
<b>Total general</b>	<b>3273</b>	<b>62416</b>	<b>65689</b>

Fuente: S.I.P.I. Instituto del Niño y Adolescente del Uruguay- Sistema de Información para la Infancia

## Cuadro 12. Proyectos en la Modalidad Atención Integral de Tiempo Parcial, por Relación Institucional, según Perfil



Modalidad Atención Integral de Tiempo Parcial Perfil	Relación Institucional		
	Oficial	Convenio	Total general
Adolescentes embarazadas, Madres y o Padres con hijos.		1	1
Albergue Tiempo Parcial	2		2
CAIF		367	367
Centro Diurno	38	1	39
Centro Juvenil	13	81	94
Club de Niños	26	137	163
Discapacidad Tiempo Parcial		30	30
Niño en Situación de Calle	4	17	21
Orientación, Capacitación y Formación	4		4
Tratamiento por Consumo de Sustancias psicoactivas	1		1
Víctimas de Violencia		12	12
<b>Total general</b>	<b>88</b>	<b>646</b>	<b>734</b>

## Cuadro 13. Niños, Niñas y Adolescentes atendidos en la Modalidad Atención Integral de Tiempo Parcial, por Unidad Organizacional, según Perfil



Modalidad Atención Integral de Tiempo Parcial Perfil	Unidad Organizacional		
	Montevideo	Interior	Total general
Adolescentes embarazadas, Madres y o Padres con hijos.	50		50
Albergue Tiempo Parcial CAIF		5	5
Centro Diurno	10476	35174	45650
Centro Juvenil	601	1404	2005
Club de Niños	2498	2372	4870
Club de Niños	4300	6185	10485
Discapacidad Tiempo Parcial	789	543	1332
Niño en Situación de Calle	600	225	825
Orientación, Capacitación y Formación		98	98
Tratamiento por Consumo de Sustancias psicoactivas	5		5
Víctimas de Violencia	291	73	364
<b>Total general</b>	<b>19610</b>	<b>46079</b>	<b>65689</b>

Fuente: S.I.P.I. Instituto del Niño y Adolescente del Uruguay- Sistema de Información para la Infancia

## Cuadro 14. Proyectos en la Modalidad Atención Integral de Tiempo Parcial por Unidad Organizacional, según Perfil



Modalidad Atención Integral de Tiempo Parcial Perfil	Unidad Organizacional		
	Montevideo	Interior	Total general
Adolescentes embarazadas, Madres y o Padres con hijos.	1		1
Albergue Tiempo Parcial		2	2
CAIF	78	289	367
Centro Diurno	9	30	39
Centro Juvenil	45	49	94
Club de Niños	60	103	163
Discapacidad Tiempo Parcial	16	14	30
Niño en Situación de Calle	15	6	21
Orientación, Capacitación y Formación	1	3	4
Tratamiento por Consumo de Sustancias psicoactivas	1		1
Víctimas de Violencia	10	2	12
<b>Total general</b>	<b>236</b>	<b>498</b>	<b>734</b>

## Cuadro 15. Niños, Niñas y Adolescentes atendidos en la Modalidad Alternativa Familiar, por Relación Institucional, según Perfil



Modalidad Alternativa Familiar	Relación Institucional		
	Oficial	Contrato	Total general
Cuidadoras de Primera Atención	153		153
Hogar Acogimiento Fliar - Fliar ajena		83	83
Hogar Acogimiento Fliar - Fliar ampliada		1	1
Hogar Acogimiento Fliar - Fliar extensa		308	308
Hogares de Acogimiento Familiar - Urgencia		2	2
Hogares de Alternativa Familiar	800		800
<b>Total general</b>	<b>953</b>	<b>394</b>	<b>1347</b>

## Cuadro 16. Proyectos en la Modalidad Alternativa Familiar, por Relación Institucional, según Perfil



Modalidad Alternativa Familiar	Relación Institucional		
	Oficial	Contrato	Total general
Cuidadoras de Primera Atención	61		61
Hogar Acogimiento Fliar - Flia ajena		45	45
Hogar Acogimiento Fliar - Flia ampliada		1	1
Hogar Acogimiento Fliar - Flia extensa		131	131
Hogares de Acogimiento Familiar - Urgencia		2	2
Hogares de Alternativa Familiar	346	1	347
<b>Total general</b>	<b>407</b>	<b>180</b>	<b>587</b>



## Cuadro 17. Niños, Niñas y Adolescentes atendidos en la Modalidad Alternativa Familiar, por Unidad Organizacional, según Perfil



Modalidad Alternativa Familiar	Unidad Organizacional		
	Montevideo	Interior	Total general
Cuidadoras de Primera Atención	150	3	153
Hogar Acogimiento Fliar - Flia ajena	16	67	83
Hogar Acogimiento Fliar - Flia ampliada		1	1
Hogar Acogimiento Fliar - Flia extensa	136	172	308
Hogares de Acogimiento Familiar - Urgencia	2		2
Hogares de Alternativa Familiar	78	722	800
<b>Total general</b>	<b>382</b>	<b>965</b>	<b>1347</b>

## Cuadro 18. Proyectos en la Modalidad Alternativa Familiar por Unidad Organizacional, según Perfil



Modalidad Alternativa Familiar	Unidad Organizacional		
	Perfil	Montevideo	Interior
Cuidadoras de Primera Atención	59	2	61
Hogar Acogimiento Fliar - Flia ajena	18	27	45
Hogar Acogimiento Fliar - Flia ampliada		1	1
Hogar Acogimiento Fliar - Flia extensa	55	76	131
Hogares de Acogimiento Familiar - Urgencia	2		2
Hogares de Alternativa Familiar	78	269	347
<b>Total general</b>	<b>212</b>	<b>375</b>	<b>587</b>

## Cuadro 19. Niños, Niñas y Adolescentes atendidos en la Modalidad Atención Integral de Tiempo Completo, por Relación Institucional, según Perfil



Modalidad Atención Integral de Tiempo Completo Perfil	Relación Institucional		
	Oficial	Convenios	Total general
24 Horas	961	1070	2031
Albergue Tiempo Completo		213	213
Centro de Ingreso	151		151
Centro de Internación Transitoria	218		218
Discapacidad Tiempo Completo	56	573	629
Educativas Altamente específicas		165	165
Hogar Pequeño	73		73
Madres Adolescentes y adolescentes embarazadas	33	43	76
Niño en Situación de Calle de Tiempo Completo		66	66
Niños de 0 a 7 años	40		40
Privación de Libertad	655		655
Régimen de Semi-Libertad	17		17
Tratamiento por Consumo de Sustancias psicoactivas		70	70
<b>Total general</b>	<b>2204</b>	<b>2200</b>	<b>4404</b>

## Cuadro 20. Proyectos en la Modalidad Atención Integral de Tiempo Completo, por Relación Institucional, según Perfil



Modalidad Atención Integral de Tiempo Completo Perfil	Relación Institucional		
	Oficial	Convenios	Total general
24 Horas	65	33	98
Albergue Tiempo Completo		7	7
Centro de Ingreso	6		6
Centro de Internación Transitoria	6		6
Discapacidad Tiempo Completo	2	12	14
Educativas Altamente específicas		7	7
Hogar Pequeño	9		9
Madres Adolescentes y adolescentes embarazadas	1	1	2
Niño en Situación de Calle de Tiempo Completo		4	4
Niños de 0 a 7 años	2		2
Privación de Libertad	25		25
Régimen de Semi-Libertad	1		1
Tratamiento por Consumo de Sustancias psicoactivas	1	5	6
<b>Total general</b>	<b>118</b>	<b>69</b>	<b>187</b>

## Cuadro 21. Niños, Niñas y Adolescentes atendidos en la Modalidad Atención Integral de Tiempo Completo, por Unidad Organizacional, según Perfil



Modalidad Atención Integral de Tiempo Completo Perfil	Unidad Organizacional		
	Montevideo	Interior	Total general
24 Horas	805	1226	2031
Albergue Tiempo Completo	213		213
Centro de Ingreso	151		151
Centro de Internación Transitoria	200	18	218
Discapacidad Tiempo Completo	405	224	629
Educativas Altamente específicas	165		165
Hogar Pequeño	55	18	73
Madres Adolescentes y adolescentes embarazadas	76		76
Niño en Situación de Calle de Tiempo Completo	66		66
Niños de 0 a 7 años	40		40
Privación de Libertad	632	23	655
Régimen de Semi-Libertad	17		17
Tratamiento por Consumo de Sustancias psicoactivas	70		70
<b>Total general</b>	<b>2895</b>	<b>1509</b>	<b>4404</b>

## Cuadro 22. Proyectos en la Modalidad Atención Integral de Tiempo Completo por Unidad Organizacional, según Perfil



Modalidad Atención Integral de Tiempo Completo Perfil	Unidad Organizacional		
	Montevideo	Interior	Total general
24 Horas	29	69	98
Albergue Tiempo Completo	7		7
Centro de Ingreso	6		6
Centro de Internación Transitoria	1	5	6
Discapacidad Tiempo Completo	9	5	14
Educativas Altamente específicas	7		7
Hogar Pequeño	6	3	9
Madres Adolescentes y adolescentes embarazadas	2		2
Niño en Situación de Calle de Tiempo Completo	4		4
Niños de 0 a 7 años	2		2
Privación de Libertad	18	7	25
Régimen de Semi-Libertad	1		1
Tratamiento por Consumo de Sustancias psicoactivas	6		6
<b>Total general</b>	<b>98</b>	<b>89</b>	<b>187</b>

# Sistema de Responsabilidad Penal Adolescente (SIRPA)



## Cuadro 23. Adolescentes que cumplen Medidas Judiciales en dependencias del SIRPA, por Relación Institucional, según Tipo de Medida



Población SIRPA	Relación Institucional		
	Oficial	Convenio	Total general
<b>Medidas Privativas de Libertad</b>			
Privación de Libertad	655		655
Régimen de Semi-Libertad	17		17
<b>Medidas No Privativas de Libertad</b>			
Libertad Asistida	559	125	684
Libertad Vigilada	38		38
<b>Total general</b>	<b>1269</b>	<b>125</b>	<b>1394</b>



## Cuadro 24. Proyectos dependientes de SIRPA en los que se cumplen Medidas Judiciales, por Relación Institucional, según Tipo de Medidas



Proyectos SIRPA	Relación Institucional			
	Tipo de Medida Judicial	Oficial	Convenio	Total general
<b>Medidas Privativas de Libertad</b>				
Privación de Libertad	25			25
Régimen de Semi-Libertad	1			1
<b>Medidas No Privativas de Libertad</b>				
Libertad Asistida	20	11		31
Libertad Vigilada	1			1
<b>Total general</b>	<b>47</b>	<b>11</b>		<b>58</b>

## Cuadro 25. Adolescentes atendidos en SIRPA, por Unidad Organizacional, según Tipo de Medidas



Población SIRPA	Unidad Organizacional		
	Montevideo	Interior	Total general
<b>Tipo de Medida Judicial</b>			
<b>Medidas Privativas de Libertad</b>			
Privación de Libertad	632	23	655
Régimen de Semi-Libertad	17		17
<b>Medidas No Privativas de Libertad</b>			
Libertad Asistida	407	277	684
Libertad Vigilada	38		38
<b>Total general</b>	<b>1094</b>	<b>300</b>	<b>1394</b>

## Cuadro 26. Proyectos dependientes de SIRPA en los que se cumplen Medidas Judiciales, según Unidad Organizacional y Tipo de Medida



Proyectos SIRPA	Unidad Organizacional		
	Montevideo	Interior	Total general
<b>Tipo de Medida Judicial</b>			
<b>Medidas Privativas de Libertad</b>			
Privación de Libertad	18	7	25
Régimen de Semi-Libertad	1		1
<b>Medidas No Privativas de Libertad</b>			
Libertad Asistida	13	18	31
Libertad Vigilada	1		1
<b>Total general</b>	<b>33</b>	<b>25</b>	<b>58</b>



## Notas

- Este Estudio de Población y Proyectos presenta una síntesis de las situaciones a Julio de 2012, realizada en Febrero de 2015.
- En la categoría “Relación Institucional”, se entiende por “Convenios” a los Proyectos gestionados por Organizaciones de la Sociedad Civil con el apoyo de I.N.A.U. A su vez, se denomina “Otros” a los Proyectos que tienen convenios interinstitucionales; y con otras Instituciones públicas, como el MI.DE.S.
- La categoría “Unidad Organizacional” se recodifica en “Montevideo” e “Interior”, teniendo en cuenta la dependencia jerárquica . Se debe considerar que en algunos casos puede no coincidir la ubicación geográfica del Proyecto con su Unidad Organizacional (principalmente en Montevideo y Canelones).