

Instituto del Niño y Adolescente del Uruguay



POBLACIÓN Y PROYECTOS
SETIEMBRE 2013

Datos de la Población



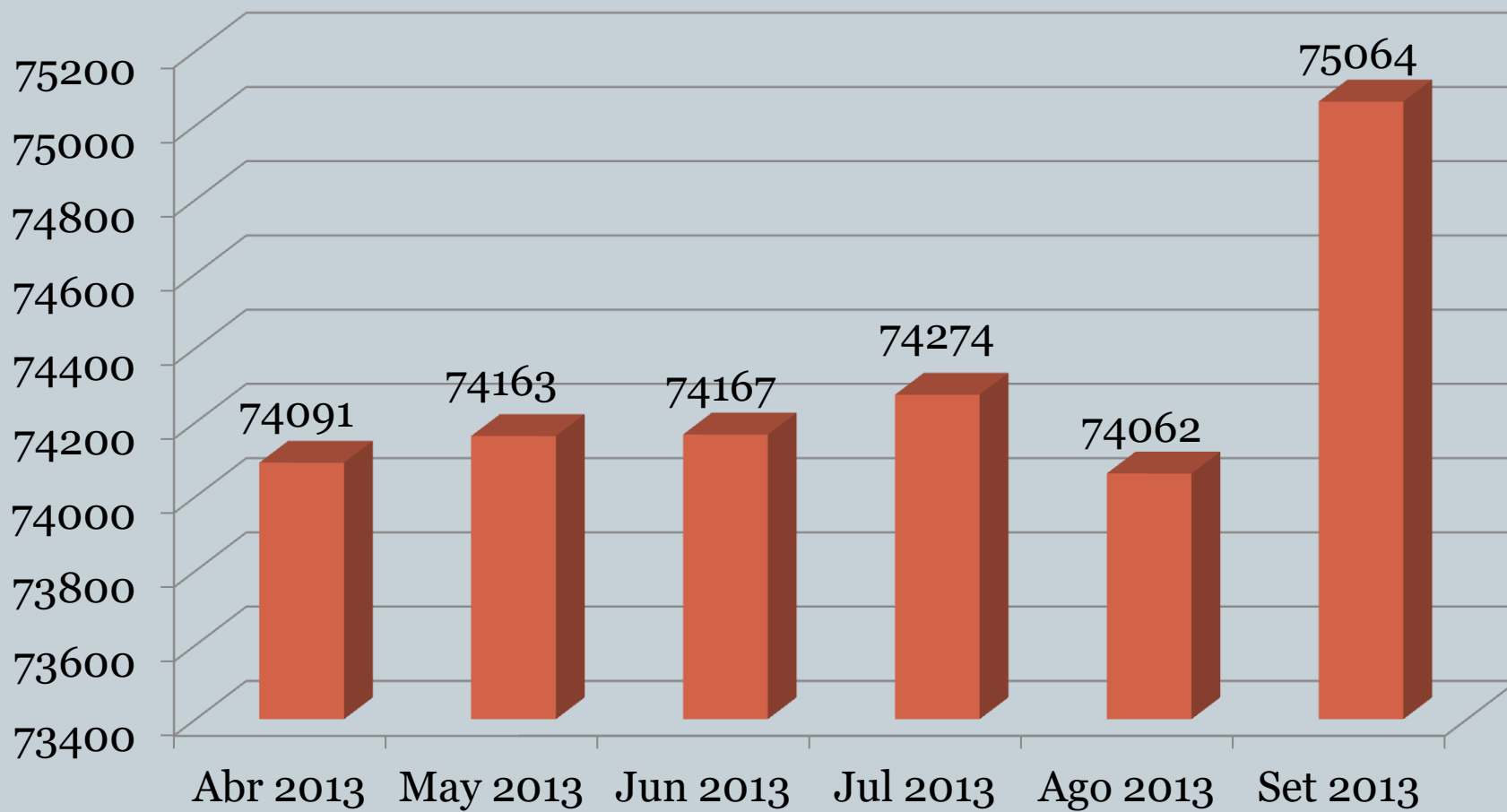
Cuadro 1. Niños, Niñas y Adolescentes atendidos en la Institución por Edad, según Sexo



Población	Edad					
Sexo	0-3	4-5	6-12	13-17	18 y más	Total general
Niñas	21399	2767	6597	4248	665	35676
Varones	22202	2968	7229	5758	1231	39388
Total general	43601	5735	13826	10006	1896	75064

*Incluye a los Niños, Niñas y Adolescentes atendidos en la Institución.

Gráfico 1. Evolución de la Población atendida en la Institución



*Incluye a los Niños, Niñas y Adolescentes atendidos en la Institución.

Cuadro 2. Niños, Niñas y Adolescentes atendidos, por Edad, según Modalidad de atención y Sexo



Población		Edad					Total general
Modalidad	Sexo	0-3	4-5	6-12	13-17	18 y más	
Atención en la Comunidad	Niñas	337	234	859	956	263	2649
	Varones	351	255	1057	1896	765	4324
Total Atención en la Comunidad		688	489	1916	2852	1028	6973
Atención Integral de Tiempo Parcial	Niñas	21110	2449	5257	2657	138	31611
	Varones	21871	2590	5671	3379	207	33718
Total Atención Integral de Tiempo Parcial		42981	5039	10928	6036	345	65329
Alternativa Familiar	Niñas	76	44	283	212	40	655
	Varones	107	71	261	192	32	663
Total Alternativa Familiar		183	115	544	404	72	1318
Atención Integral de Tiempo Completo	Niñas	143	84	444	757	282	1710
	Varones	188	113	560	1204	533	2598
Total Atención Integral de Tiempo Completo		331	197	1004	1961	815	4308
Total general		44183	5840	14392	11253	2260	77928

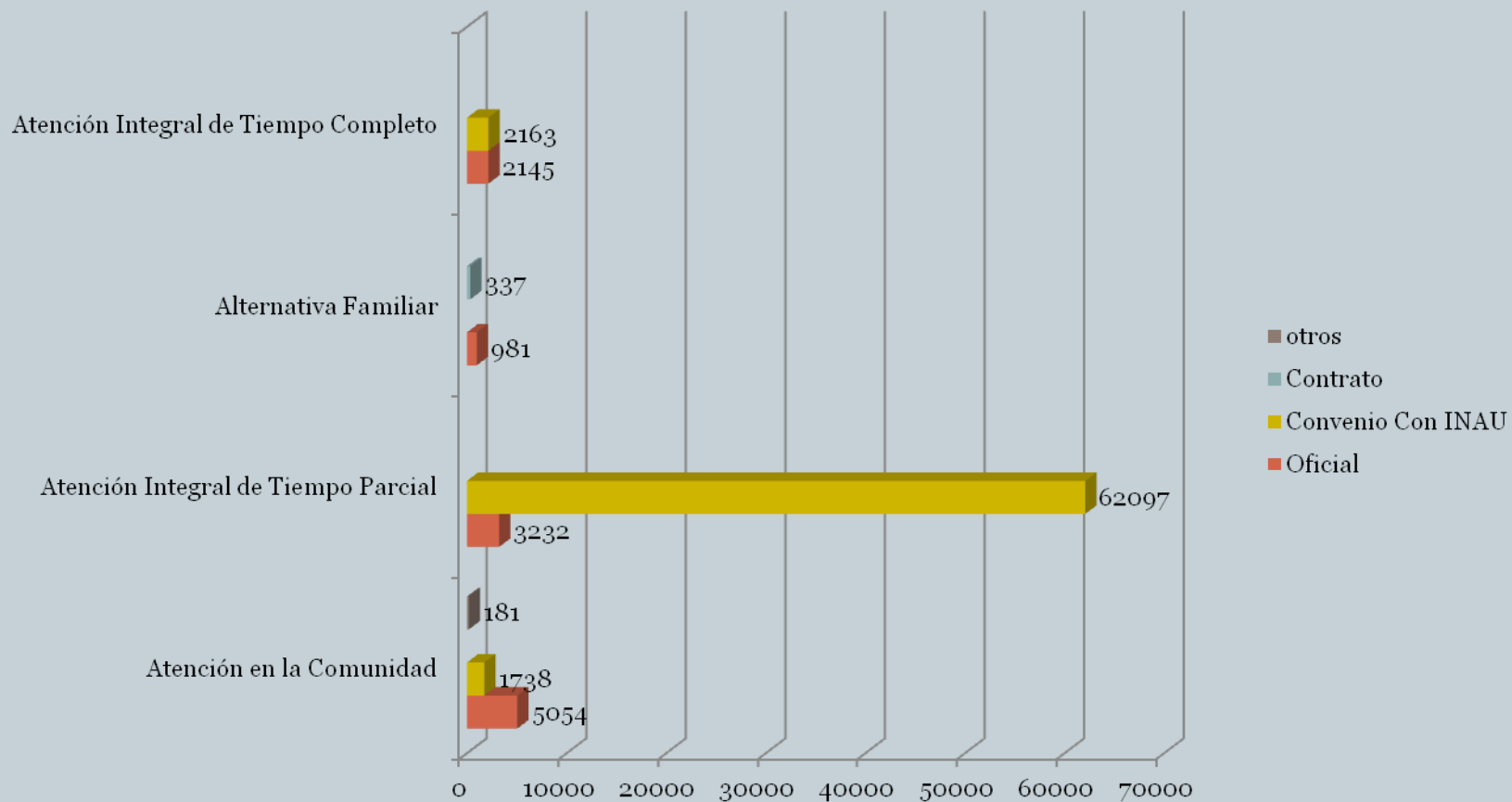
*En este cuadro y en los subsiguientes a diferencia del Cuadro anterior, se presenta la cantidad de prestaciones otorgadas (puede ser más de una por niño, niña o adolescente). Incluye la Población de SIRPA.

Cuadro 3. Niños, Niñas y Adolescentes atendidos por Relación Institucional, según Modalidad de atención



Población	Relación Institucional				
	Oficial	Convenio	Contrato	Otros	Total general
Atención en la Comunidad	5054	1738		181	6973
Atención Integral de Tiempo Parcial	3232	62097			65329
Alternativa Familiar	981		337		1318
Atención Integral de Tiempo Completo	2145	2163			4308
Total general	11412	65998	337	181	77928

Gráfico 2. Distribución de la población atendida por Relación Institucional, según Modalidad de atención

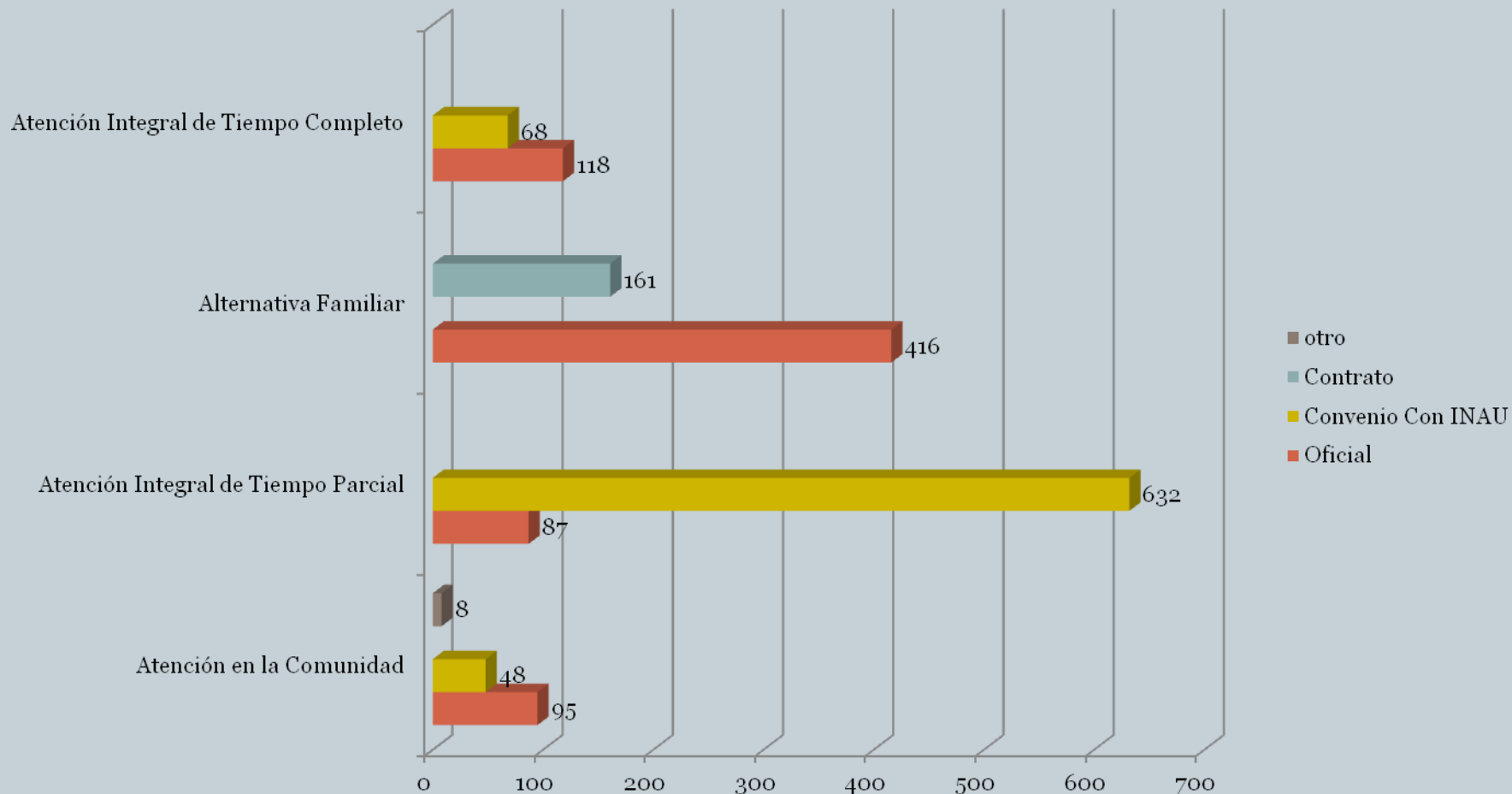


Cuadro 4. Proyectos de atención por Relación Institucional, según Modalidad de atención



Proyectos	Relación Institucional				Total general
	Oficial	Convenio	Contrato	Otros	
Atención en la Comunidad	95	48		8	151
Atención Integral de Tiempo Parcial	87	632			719
Alternativa Familiar	416		161		577
Atención Integral de Tiempo Completo	118	68			186
Total general	716	748	161	8	1633

Gráfico 3. Distribución de Proyectos por Modalidad, según Relación Institucional



Cuadro 5. Niños, Niñas y Adolescentes atendidos, por Unidad Organizacional, según Modalidad de atención



Población	Unidad Organizacional		
	Montevideo	Interior	Total general
Atención en la Comunidad	3831	3142	6973
Atención Integral de Tiempo Parcial	19682	45647	65329
Alternativa Familiar	368	950	1318
Atención Integral de Tiempo Completo	2823	1485	4308
Total general	26704	51224	77928

*En la categoría Montevideo se incluyen datos de: División CAIF, División Salud, Departamento de Adopciones, División Protección Integral a la Infancia y la Adolescencia, División Protección Integral en Contexto Familiar y Comunitario, División Convenios, Departamento Acogimiento Familiar, DAIF, SIRPA, División Jurídica, Direcciones Regionales, División Estudio y Derivación.

Gráfico 4. Distribución de la población atendida

Gráfico 4.1 por Modalidad de atención, según Unidad Organizacional

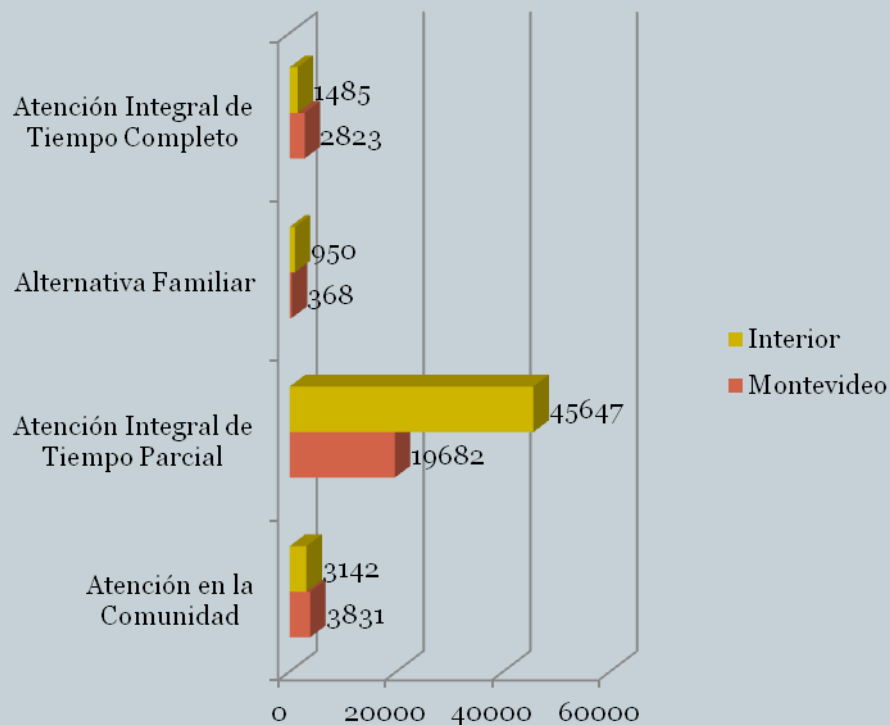
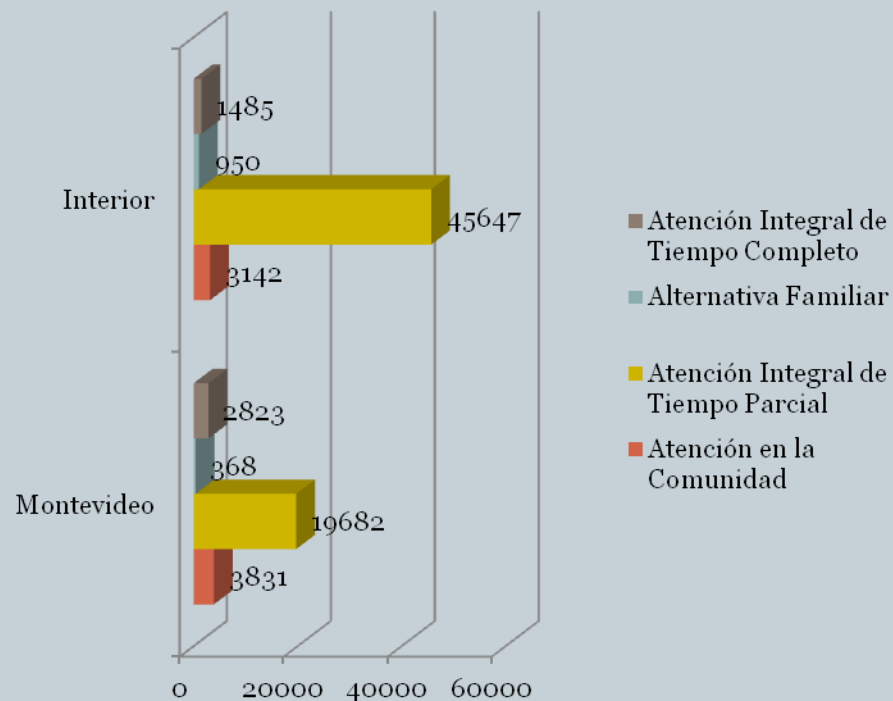


Gráfico 4.2 por Unidad Organizacional, según Modalidad de atención



Cuadro 6. Proyectos de atención por Unidad Organizacional, según Modalidad de atención



Proyectos

Unidad Organizacional

Modalidad

Montevideo

Interior

Total general

Atención en la Comunidad

73

78

151

Atención Integral de Tiempo Parcial

231

488

719

Alternativa Familiar

204

373

577

Atención Integral de Tiempo Completo

98

88

186

Total general

606

1027

1633

Gráfico 5. Distribución de Proyectos por Unidad Organizacional, según Modalidad de atención

Gráfico 5.1 por Modalidad de atención, según Unidad Organizacional

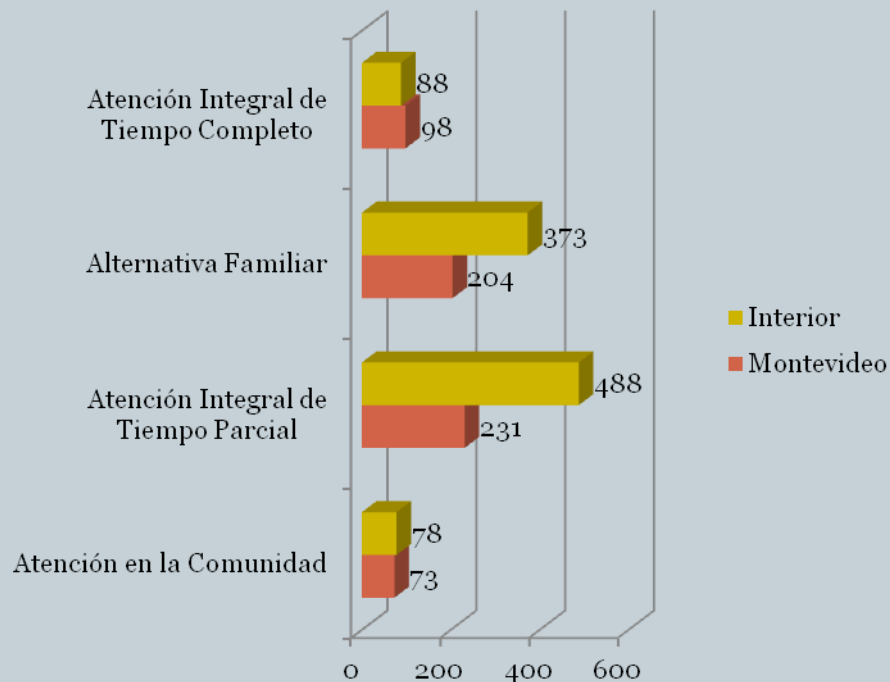
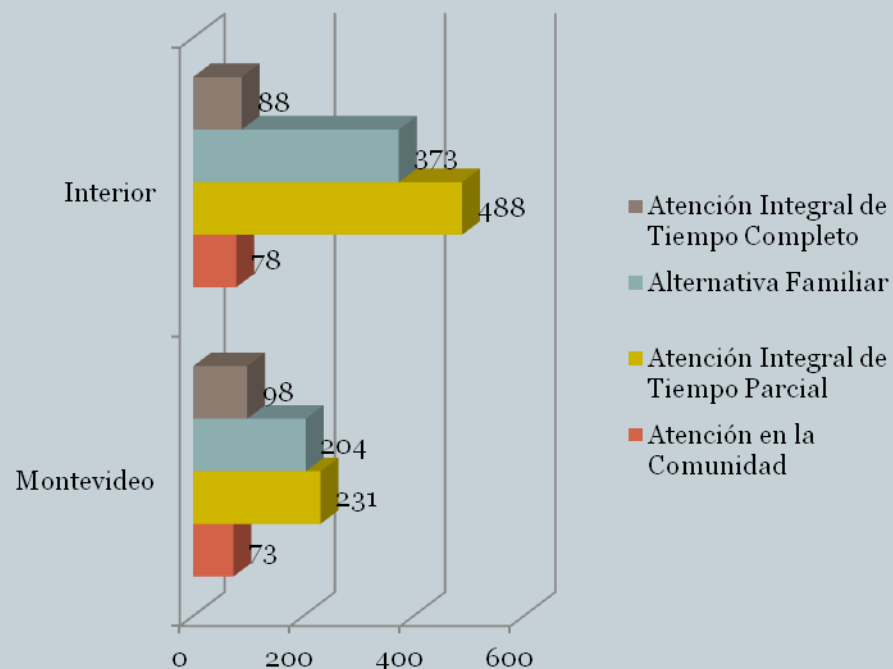


Gráfico 5.2 por Unidad Organizacional, según Modalidad de atención



Distribución según Modalidades y Perfiles



Cuadro 7. Niños, Niñas y Adolescentes atendidos en la Modalidad Atención a la Comunidad, por Relación Institucional, según Perfil



Modalidad Atención a la Comunidad Perfil	Relación Institucional			Total general
	Oficial	Convenios	Otros	
Apoyo al egreso	2	209	122	333
Apoyo terapéutico		15		15
Áreas pedagógicas	56			56
Atención al Niño y la Familia	550			550
Atención comunitaria	760			760
Capacitación y formación	375	225		600
Educativo, recreativo y social		287	59	346
Equipo territorial		873		873
Estudio y Derivación	2079			2079
Legitimación Adoptiva y Adopción	424			424
Libertad Asistida	566	129		695
Libertad Vigilada	36			36
Tratamiento ambulatorio por Consumo	204			204
Víctimas de Violencia	2			2
Total general	5054	1738	181	6973

Cuadro 8. Proyectos en la Modalidad Atención a la Comunidad, por Relación Institucional, según Perfil



Modalidad Atención a la Comunidad Perfil	Relación Institucional			Total general
	Oficial	Convenios	Otros	
Apoyo al egreso	1	1	2	4
Apoyo terapéutico		3		3
Áreas pedagógicas	4			4
Atención al Niño y la Familia	10			10
Atención comunitaria	20			20
Capacitación y formación	5	2		7
Educativo, recreativo y social	1	4	5	10
Equipo territorial	2	24	1	27
Estudio y Derivación	23			23
Formación en Deportes		1		1
Legitimación Adoptiva y Adopción	2			2
Libertad Asistida	20	11		31
Libertad Vigilada	1			1
Prestaciones Económicas	1			1
Programa Cultural		1		1
Promoción de jóvenes		1		1
Tratamiento ambulatorio por Consumo	1			1
Víctimas de Violencia	4			4
Total general	95	48	8	151

Fuente: S.I.P.I. Instituto del Niño y Adolescente del Uruguay- Sistema de Información para la Infancia

Cuadro 9. Niños, Niñas y Adolescentes atendidos en la Modalidad Atención a la Comunidad, por Unidad Organizacional, según Perfil



Modalidad Atención a la Comunidad Perfil	Unidad Organizacional		
	Montevideo	Interior	Total general
Apoyo al egreso	333		333
Apoyo terapéutico	15		15
Áreas pedagógicas		56	56
Atención al Niño y la Familia	324	226	550
Atención comunitaria	321	439	760
Capacitación y formación	582	18	600
Educativo, recreativo y social	346		346
Equipo territorial	488	385	873
Estudio y Derivación	328	1751	2079
Legitimación Adoptiva y Adopción	424		424
Libertad Asistida	429	266	695
Libertad Vigilada	36		36
Tratamiento ambulatorio por Consumo	204		204
Víctimas de Violencia	1	1	2
Total general	3831	3142	6973

Cuadro 10. Proyectos en la Modalidad Atención a la Comunidad, por Unidad Organizacional, según Perfil



Modalidad Atención a la Comunidad Perfil	Unidad Organizacional		
	Montevideo	Interior	Total general
Apoyo al egreso	4		4
Apoyo terapéutico	3		3
Áreas pedagógicas	1	3	4
Atención al Niño y la Familia	6	4	10
Atención comunitaria	10	10	20
Capacitación y formación	4	3	7
Educativo, recreativo y social	9	1	10
Equipo territorial	12	15	27
Estudio y Derivación	1	22	23
Formación en Deportes	1		1
Legitimación Adoptiva y Adopción	2		2
Libertad Asistida	13	18	31
Libertad Vigilada	1		1
Prestaciones Económicas	1		1
Programa Cultural	1		1
Promoción de jóvenes	1		1
Tratamiento ambulatorio por Consumo	1		1
Víctimas de Violencia	2	2	4
Total general	73	78	151

Fuente: S.I.P.I. Instituto del Niño y Adolescente del Uruguay- Sistema de Información para la Infancia

Cuadro 11. Niños, Niñas y Adolescentes atendidos en la Modalidad Atención Integral de Tiempo Parcial, por Relación Institucional, según Perfil



Modalidad Atención Integral de Tiempo Parcial Perfil	Relación Institucional		
	Oficial	Convenios	Total general
Adolescentes embarazadas, Madres y o Padres con hijos.		55	55
Albergue Tiempo Parcial	4		4
CAIF		45385	45385
Centro Diurno	1874	81	1955
Centro Juvenil	215	4592	4807
Club de Niños	926	9553	10479
Discapacidad Tiempo Parcial		1336	1336
Niño en Situación de Calle	107	732	839
Orientación, Capacitación y Formación	100		100
Tratamiento por Consumo de Sustancias psicoactivas	6		6
Víctimas de Violencia		363	363
Total general	3232	62097	65329

Cuadro 12. Proyectos en la Modalidad Atención Integral de Tiempo Parcial, por Relación Institucional, según Perfil



Modalidad Atención Integral de Tiempo Parcial Perfil	Relación Institucional		
	Oficial	Convenio	Total general
Adolescentes embarazadas, Madres y o Padres con hijos.		1	1
Albergue Tiempo Parcial	2		2
CAIF		358	358
Centro Diurno	38	1	39
Centro Juvenil	12	81	93
Club de Niños	26	137	163
Discapacidad Tiempo Parcial		30	30
Niño en Situación de Calle	4	17	21
Orientación, Capacitación y Formación	4		4
Tratamiento por Consumo de Sustancias psicoactivas	1		1
Víctimas de Violencia		7	7
Total general	87	632	719

Fuente: S.I.P.I. Instituto del Niño y Adolescente del Uruguay- Sistema de Información para la Infancia

Cuadro 13. Niños, Niñas y Adolescentes atendidos en la Modalidad Atención Integral de Tiempo Parcial, por Unidad Organizacional, según Perfil



Modalidad Atención Integral de Tiempo Parcial Perfil	Unidad Organizacional		
	Montevideo	Interior	Total general
Adolescentes embarazadas, Madres y o Padres con hijos.	55		55
Albergue Tiempo Parcial CAIF		4	4
	10562	34823	45385
Centro Diurno	611	1344	1955
Centro Juvenil	2496	2311	4807
Club de Niños	4276	6203	10479
Discapacidad Tiempo Parcial	787	549	1336
Niño en Situación de Calle	610	229	839
Orientación, Capacitación y Formación		100	100
Tratamiento por Consumo de Sustancias psicoactivas	6		6
Víctimas de Violencia	279	84	363
Total general	19682	45647	65329

Cuadro 14. Proyectos en la Modalidad Atención Integral de Tiempo Parcial por Unidad Organizacional, según Perfil



Modalidad Atención Integral de Tiempo Parcial	Unidad Organizacional		
	Montevideo	Interior	Total general
Adolescentes embarazadas, Madres y o Padres con hijos.	1		1
Albergue Tiempo Parcial		2	2
CAIF	78	280	358
Centro Diurno	9	30	39
Centro Juvenil	45	48	93
Club de Niños	60	103	163
Discapacidad Tiempo Parcial	16	14	30
Niño en Situación de Calle	15	6	21
Orientación, Capacitación y Formación	1	3	4
Tratamiento por Consumo de Sustancias psicoactivas	1		1
Víctimas de Violencia	5	2	7
Total general	231	488	719

Cuadro 15. Niños, Niñas y Adolescentes atendidos en la Modalidad Alternativa Familiar, por Relación Institucional, según Perfil



Modalidad Alternativa Familiar	Relación Institucional		
	Oficial	Contrato	Total general
Cuidadoras de Primera Atención	165		165
Hogar Acogimiento Fliar - Flia ajena		72	72
Hogar Acogimiento Fliar - Flia ampliada		1	1
Hogar Acogimiento Fliar - Flia extensa		262	262
Hogares de Acogimiento Familiar - Urgencia		2	2
Hogares de Alternativa Familiar	816		816
Total general	981	337	1318

Cuadro 16. Proyectos en la Modalidad Alternativa Familiar, por Relación Institucional, según Perfil



Modalidad Alternativa Familiar	Relación Institucional		
	Oficial	Contrato	Total general
Cuidadoras de Primera Atención	61		61
Hogar Acogimiento Fliar - Flia ajena		43	43
Hogar Acogimiento Fliar - Flia ampliada		1	1
Hogar Acogimiento Fliar - Flia extensa		114	114
Hogares de Acogimiento Familiar - Urgencia		2	2
Hogares de Alternativa Familiar	355	1	356
Total general	416	161	577

Fuente: S.I.P.I. Instituto del Niño y Adolescente del Uruguay- Sistema de Información para la Infancia

Cuadro 17. Niños, Niñas y Adolescentes atendidos en la Modalidad Alternativa Familiar, por Unidad Organizacional, según Perfil



Modalidad Alternativa Familiar	Unidad Organizacional		
	Perfil	Montevideo	Interior
Cuidadoras de Primera Atención	162	3	165
Hogar Acogimiento Fliar - Flia ajena	11	61	72
Hogar Acogimiento Fliar - Flia ampliada		1	1
Hogar Acogimiento Fliar - Flia extensa	115	147	262
Hogares de Acogimiento Familiar - Urgencia	2		2
Hogares de Alternativa Familiar	78	738	816
Total general	368	950	1318

Cuadro 18. Proyectos en la Modalidad Alternativa Familiar por Unidad Organizacional, según Perfil



Modalidad Alternativa Familiar Perfil	Unidad Organizacional			Total general
	Montevideo	Interior		
Cuidadoras de Primera Atención	59	2		61
Hogar Acogimiento Fliar - Flia ajena	16	27		43
Hogar Acogimiento Fliar - Flia ampliada		1		1
Hogar Acogimiento Fliar - Flia extensa	48	66		114
Hogares de Acogimiento Familiar - Urgencia	2			2
Hogares de Alternativa Familiar	79	277		356
Total general	204	373		577

Fuente: S.I.P.I. Instituto del Niño y Adolescente del Uruguay- Sistema de Información para la Infancia

Cuadro 19. Niños, Niñas y Adolescentes atendidos en la Modalidad Atención Integral de Tiempo Completo, por Relación Institucional, según Perfil



Modalidad Atención Integral de Tiempo Completo Perfil	Relación Institucional		
	Oficial	Convenios	Total general
24 Horas	944	1025	1969
Albergue Tiempo Completo		215	215
Centro de Ingreso	155		155
Centro de Internación Transitoria	209		209
Discapacidad Tiempo Completo	56	569	625
Educativas Altamente específicas		167	167
Hogar Pequeño	72		72
Madres Adolescentes y adolescentes embarazadas	34	42	76
Niño en Situación de Calle de Tiempo Completo		66	66
Niños de 0 a 7 años	34		34
Privación de Libertad	612		612
Régimen de Semi-Libertad	29		29
Tratamiento por Consumo de Sustancias psicoactivas		79	79
Total general	2145	2163	4308

Fuente: S.I.P.I. Instituto del Niño y Adolescente del Uruguay- Sistema de Información para la Infancia

Cuadro 20. Proyectos en la Modalidad Atención Integral de Tiempo Completo, por Relación Institucional, según Perfil



Modalidad Atención Integral de Tiempo Completo Perfil	Relación Institucional		
	Oficial	Convenios	Total general
24 Horas	65	32	97
Albergue Tiempo Completo		7	7
Centro de Ingreso	6		6
Centro de Internación Transitoria	6		6
Discapacidad Tiempo Completo	2	12	14
Educativas Altamente específicas		7	7
Hogar Pequeño	9		9
Madres Adolescentes y adolescentes embarazadas	1	1	2
Niño en Situación de Calle de Tiempo Completo		4	4
Niños de 0 a 7 años	2		2
Privación de Libertad	25		25
Régimen de Semi-Libertad	1		1
Tratamiento por Consumo de Sustancias psicoactivas	1	5	6
Total general	118	68	186

Fuente: S.I.P.I. Instituto del Niño y Adolescente del Uruguay- Sistema de Información para la Infancia

Cuadro 21. Niños, Niñas y Adolescentes atendidos en la Modalidad Atención Integral de Tiempo Completo, por Unidad Organizacional, según Perfil



Modalidad Atención Integral de Tiempo Completo Perfil	Unidad Organizacional		
	Montevideo	Interior	Total general
24 Horas	759	1210	1969
Albergue Tiempo Completo	215		215
Centro de Ingreso	155		155
Centro de Internación Transitoria	195	14	209
Discapacidad Tiempo Completo	401	224	625
Educativas Altamente específicas	167		167
Hogar Pequeño	56	16	72
Madres Adolescentes y adolescentes embarazadas	76		76
Niño en Situación de Calle de Tiempo Completo	66		66
Niños de 0 a 7 años	34		34
Privación de Libertad	591	21	612
Régimen de Semi-Libertad	29		29
Tratamiento por Consumo de Sustancias psicoactivas	79		79
Total general	2823	1485	4308

Fuente: S.I.P.I. Instituto del Niño y Adolescente del Uruguay- Sistema de Información para la Infancia

Cuadro 22. Proyectos en la Modalidad Atención Integral de Tiempo Completo por Unidad Organizacional, según Perfil



Modalidad Atención Integral de Tiempo Completo Perfil	Unidad Organizacional		
	Montevideo	Interior	Total general
24 Horas	29	68	97
Albergue Tiempo Completo	7		7
Centro de Ingreso	6		6
Centro de Internación Transitoria	1	5	6
Discapacidad Tiempo Completo	9	5	14
Educativas Altamente específicas	7		7
Hogar Pequeño	6	3	9
Madres Adolescentes y adolescentes embarazadas	2		2
Niño en Situación de Calle de Tiempo Completo	4		4
Niños de 0 a 7 años	2		2
Privación de Libertad	18	7	25
Régimen de Semi-Libertad	1		1
Tratamiento por Consumo de Sustancias psicoactivas	6		6
Total general	98	88	186

Sistema de Responsabilidad Penal Adolescente (SIRPA)



Cuadro 23. Adolescentes que cumplen Medidas Judiciales en dependencias del SIRPA, por Relación Institucional, según Tipo de Medida



Población SIRPA	Relación Institucional			
	Tipo de Medida Judicial	Oficial	Convenio	Total general
Medidas Privativas de Libertad				
	Privación de Libertad	612		612
	Régimen de Semi-Libertad	29		29
Medidas No Privativas de Libertad				
	Libertad Asistida	566	129	695
	Libertad Vigilada	36		36
Total general		1243	129	1372

Cuadro 24. Proyectos dependientes de SIRPA en los que se cumplen Medidas Judiciales, por Relación Institucional, según Tipo de Medidas



Proyectos SIRPA	Relación Institucional			
	Tipo de Medida Judicial	Oficial	Convenio	Total general
Medidas Privativas de Libertad				
Privación de Libertad	25			25
Régimen de Semi-Libertad	1			1
Medidas No Privativas de Libertad				
Libertad Asistida	20	11		31
Libertad Vigilada	1			1
Total general	47	11		58

Cuadro 25. Adolescentes atendidos en SIRPA, por Unidad Organizacional, según Tipo de Medidas



Población SIRPA	Unidad Organizacional		
	Montevideo	Interior	Total general
Tipo de Medida Judicial			
Medidas Privativas de Libertad			
Privación de Libertad	591	21	612
Régimen de Semi-Libertad	29		29
Medidas No Privativas de Libertad			
Libertad Asistida	429	266	695
Libertad Vigilada	36		36
Total general	1085	287	1372

Cuadro 26. Proyectos dependientes de SIRPA en los que se cumplen Medidas Judiciales, según Unidad Organizacional y Tipo de Medida



Proyectos SIRPA	Unidad Organizacional		
	Montevideo	Interior	Total general
Medidas Privativas de Libertad			
Privación de Libertad	18	7	25
Régimen de Semi-Libertad	1		1
Medidas No Privativas de Libertad			
Libertad Asistida	13	18	31
Libertad Vigilada	1		1
Total general	33	25	58



Notas

- Este Estudio de Población y Proyectos presenta una síntesis de las situaciones a Julio de 2012, realizada en Febrero de 2015.
- En la categoría “Relación Institucional”, se entiende por “Convenios” a los Proyectos gestionados por Organizaciones de la Sociedad Civil con el apoyo de I.N.A.U. A su vez, se denomina “Otros” a los Proyectos que tienen convenios interinstitucionales; y con otras Instituciones públicas, como el MI.DE.S.
- La categoría “Unidad Organizacional” se recodifica en “Montevideo” e “Interior”, teniendo en cuenta la dependencia jerárquica . Se debe considerar que en algunos casos puede no coincidir la ubicación geográfica del Proyecto con su Unidad Organizacional (principalmente en Montevideo y Canelones).