

Instituto del Niño y Adolescente del Uruguay



POBLACIÓN Y PROYECTOS
JULIO 2016

Resumen Ejecutivo



- El Estudio de Población y Proyectos es un corte al día 1° de cada mes.
- Es posible encontrar información sobre:
 - **Cantidad de niños, niñas y adolescentes** atendidos en la Institución: Se considera a cada niño, niña y adolescente una única vez.
 - **Cantidad de vinculaciones** en cada Modalidad y Perfil de atención: Se consideran las atenciones simultáneas que puede recibir un mismo niño, niña o adolescente.
 - **Cantidad de Proyectos** de cada Modalidad y Perfil.
- Los datos se muestran desagregados por:
 - **Relación Institucional:** Forma de vinculación con el Instituto; “Oficial” (ejecución directa de INAU), “En Convenio” (Proyectos gestionados por Organizaciones de la Sociedad Civil con el apoyo de INAU), “Contrato” (modalidad de contratación de Proyectos de Acogimiento Familiar), y “Otros” (Proyectos que tienen convenios interinstitucionales, y con otras instituciones públicas, como el MIDES).
 - **Unidad Organizacional:** Recodificada en “Montevideo” e “Interior”, teniendo en cuenta la dependencia jerárquica. Se debe considerar que en algunos casos puede no coincidir la ubicación geográfica del Proyecto con su Unidad Organizacional (principalmente en Montevideo y Canelones).
 - **Departamento:** Desagrega lo agrupado en la categoría “Interior”.

Índice 1.1

(Acceda al Cuadro de su interés haciendo “click” en el título correspondiente)



- **Datos de la Población**

- [Cuadro 1.1 Niños, Niñas y Adolescentes atendidos en la Institución por Edad, según Sexo.](#)
- [Cuadro 1.2 Cantidad de Familias atendidas por la Institución.](#)
- [Gráfico 1. Evolución de la Población atendida en la Institución \(6 meses\).](#)
- [Cuadro 2. Cantidad de vinculaciones, por Edad, según Modalidad de atención y Sexo.](#)
- [Cuadro 2.1. Cantidad de vinculaciones en la Modalidad de Atención Integral de Tiempo Completo por Edad, según Contexto.](#)
- [Cuadro 3. Cantidad de vinculaciones por Relación Institucional, según Modalidad de atención.](#)
- [Gráfico 2. Distribución de las vinculaciones por Relación Institucional, según Modalidad de atención.](#)
- [Cuadro 4. Proyectos de atención por Relación Institucional, según Modalidad de atención.](#)
- [Gráfico 3. Distribución de Proyectos por Modalidad, según Relación Institucional.](#)
- [Cuadro 5. Cantidad de vinculaciones por Unidad Organizacional, según Modalidad de atención.](#)
- [Gráfico 4.1 Distribución de las vinculaciones por Modalidad de atención, según Unidad Organizacional.](#)
- [Gráfico 4.2 Distribución de las vinculaciones por Unidad Organizacional, según Modalidad de atención.](#)
- [Cuadro 6. Proyectos de atención por Unidad Organizacional, según Modalidad de atención.](#)
- [Gráfico 5.1 Distribución de Proyectos por Modalidad de atención, según Unidad Organizacional.](#)
- [Gráfico 5.2 Distribución de Proyectos por Unidad Organizacional, según Modalidad de atención.](#)

Índice 1.2

(Acceda al Cuadro de su interés haciendo “click” en el título correspondiente)



- **Distribución según Modalidades y Perfiles**

- [Cuadro 7. Cantidad de vinculaciones en la Modalidad Atención a la Comunidad, por Relación Institucional, según Perfil.](#)
- [Cuadro 8. Proyectos en la Modalidad Atención a la Comunidad, por Relación Institucional, según Perfil.](#)
- [Cuadro 9. Cantidad de vinculaciones en la Modalidad Atención a la Comunidad, por Unidad Organizacional, según Perfil.](#)
- [Cuadro 10. Proyectos en la Modalidad Atención a la Comunidad, por Unidad Organizacional, según Perfil.](#)
- [Cuadro 11. Cantidad de vinculaciones en la Modalidad Atención Integral de Tiempo Parcial, por Relación Institucional, según Perfil.](#)
- [Cuadro 12. Proyectos en la Modalidad Atención Integral de Tiempo Parcial, por Relación Institucional, según Perfil.](#)
- [Cuadro 13. Cantidad de vinculaciones en la Modalidad Atención Integral de Tiempo Parcial, por Unidad Organizacional, según Perfil.](#)
- [Cuadro 14. Proyectos en la Modalidad Atención Integral de Tiempo Parcial por Unidad Organizacional, según Perfil.](#)
- [Cuadro 15. Cantidad de vinculaciones en la Modalidad Alternativa Familiar, por Relación Institucional, según Perfil.](#)
- [Cuadro 16. Proyectos en la Modalidad Alternativa Familiar, por Relación Institucional, según Perfil.](#)
- [Cuadro 17. Cantidad de vinculaciones en la Modalidad Alternativa Familiar, por Unidad Organizacional, según Perfil.](#)
- [Cuadro 18. Proyectos en la Modalidad Alternativa Familiar por Unidad Organizacional, según Perfil.](#)
- [Cuadro 19. Cantidad de vinculaciones en la Modalidad Atención Integral de Tiempo Completo, por Relación Institucional, según Perfil.](#)
- [Cuadro 20. Proyectos en la Modalidad Atención Integral de Tiempo Completo, por Relación Institucional, según Perfil.](#)
- [Cuadro 21. Cantidad de vinculaciones en la Modalidad Atención Integral de Tiempo Completo, por Unidad Organizacional, según Perfil.](#)
- [Cuadro 22. Proyectos en la Modalidad Atención Integral de Tiempo Completo por Unidad Organizacional, según Perfil.](#)

Índice 1.3

(Acceda al Cuadro de su interés haciendo “click” en el título correspondiente)



• Información por Departamentos

- [Cuadro 23. Distribución de Vinculaciones y Proyectos en Artigas, según Modalidad y Perfil.](#)
- [Cuadro 24.1 Distribución de Vinculaciones y Proyectos Canelones Ciudad, según Modalidad y Perfil.](#)
- [Cuadro 24.2 Distribución de Vinculaciones y Proyectos Canelones Regional La Costa, según Modalidad y Perfil.](#)
- [Cuadro 24.3 Distribución de Vinculaciones y Proyectos Canelones Regional Las Piedras, según Modalidad y Perfil.](#)
- [Cuadro 24.4 Distribución de Vinculaciones y Proyectos Canelones Regional Pando, según Modalidad y Perfil.](#)
- [Cuadro 25. Distribución de Vinculaciones y Proyectos en Cerro Largo, según Modalidad y Perfil.](#)
- [Cuadro 26. Distribución de Vinculaciones y Proyectos en Colonia, según Modalidad y Perfil.](#)
- [Cuadro 27. Distribución de Vinculaciones y Proyectos en Durazno, según Modalidad y Perfil.](#)
- [Cuadro 28. Distribución de Vinculaciones y Proyectos en Flores, según Modalidad y Perfil.](#)
- [Cuadro 29. Distribución de Vinculaciones y Proyectos en Florida, según Modalidad y Perfil.](#)
- [Cuadro 30. Distribución de Vinculaciones y Proyectos en Lavalleja, según Modalidad y Perfil.](#)
- [Cuadro 31. Distribución de Vinculaciones y Proyectos en Maldonado, según Modalidad y Perfil.](#)
- [Cuadro 32. Distribución de Vinculaciones y Proyectos en Montevideo según Unidad Organizacional.](#)
- [Cuadro 33. Distribución de Vinculaciones y Proyectos en Paysandú, según Modalidad y Perfil.](#)
- [Cuadro 34. Distribución de Vinculaciones y Proyectos en Río Negro, según Modalidad y Perfil.](#)
- [Cuadro 35. Distribución de Vinculaciones y Proyectos en Rivera, según Modalidad y Perfil.](#)
- [Cuadro 36. Distribución de Vinculaciones y Proyectos en Rocha, según Modalidad y Perfil.](#)
- [Cuadro 37. Distribución de Vinculaciones y Proyectos en Salto, según Modalidad y Perfil.](#)
- [Cuadro 38. Distribución de Vinculaciones y Proyectos en San José, según Modalidad y Perfil.](#)
- [Cuadro 39. Distribución de Vinculaciones y Proyectos en Soriano, según Modalidad y Perfil.](#)
- [Cuadro 40. Distribución de Vinculaciones y Proyectos en Tacuarembó, según Modalidad y Perfil.](#)
- [Cuadro 41. Distribución de Vinculaciones y Proyectos en Treinta y Tres, según Modalidad y Perfil.](#)

Datos de la Población



Cuadro 1.1 Niños, Niñas y Adolescentes atendidos en la Institución por Edad, según Sexo



Población	Edad					Total General
	0 a 3 años	4 a 5 años	6 a 12 años	13 a 17 años	18 años y más	
Sexo						
Niñas	26157	2252	7425	4935	864	41633
Varones	27167	2462	8085	6307	1252	45273
Total General	53324	4714	15510	11242	2116	86906

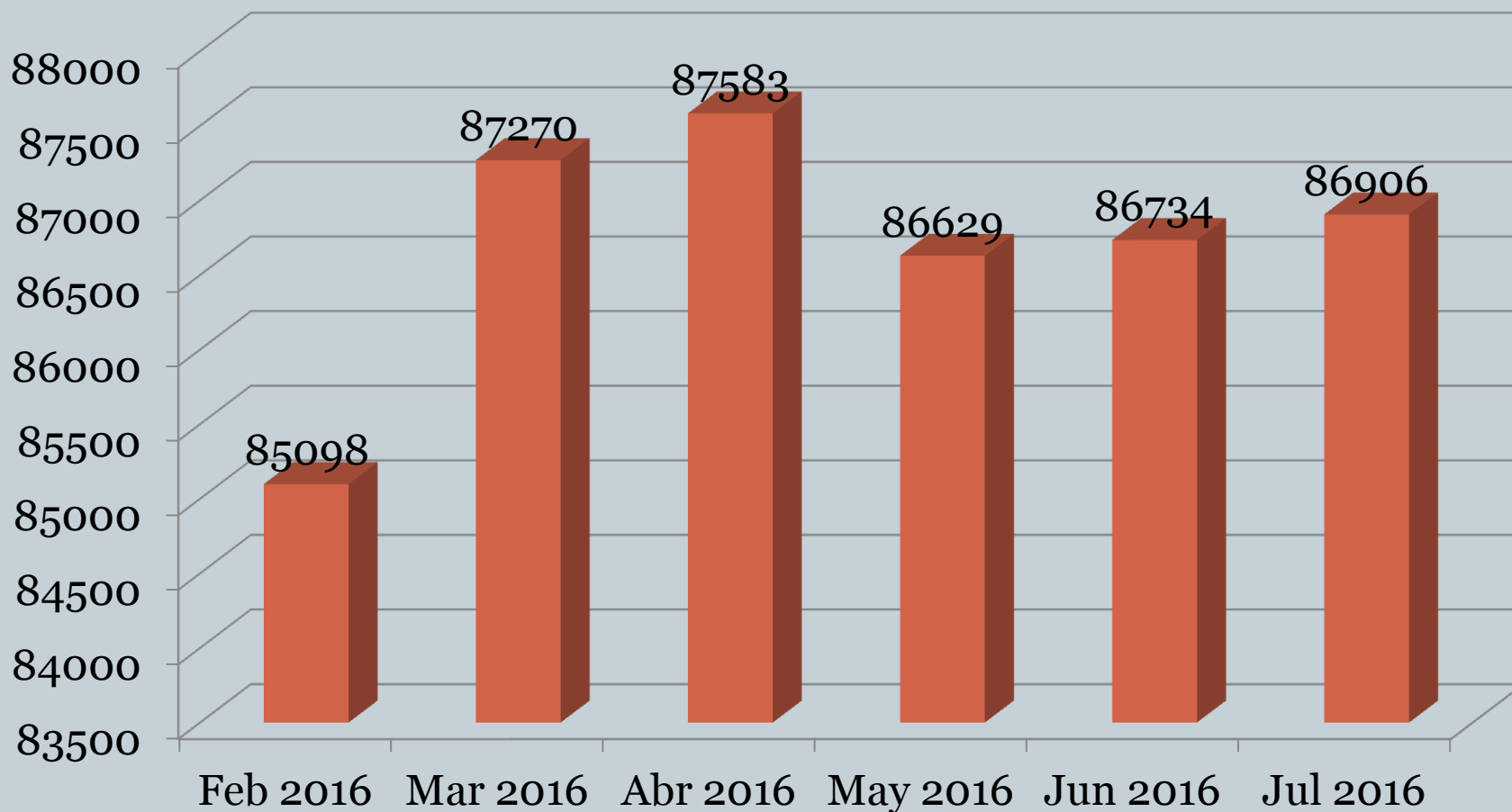
*Incluye a los Niños, Niñas y Adolescentes atendidos en la Institución.

Cuadro 1.2 Cantidad de Familias atendidas por la Institución

Familias	Total
Cantidad de familias atendidas por INAU	38748

*Se consideran las familias de las que se tiene información.

Gráfico 1. Evolución de la Población atendida en la Institución



*Incluye a los Niños, Niñas y Adolescentes atendidos en la Institución.

Cuadro 2. Cantidad de vinculaciones, por Edad, según Modalidad de atención y Sexo



Vinculaciones	Edad					Total General
	0 a 3 años	4 a 5 años	6 a 12 años	13 a 17 años	18 años y más	
Modalidad y Sexo						
Atención en la Comunidad	1425	1050	3984	3543	1066	11068
Niñas	701	483	1886	1536	373	4979
Varones	724	567	2098	2007	693	6089
Atención Integral de Tiempo Parcial	52663	3570	11210	6695	433	74571
Niñas	25806	1719	5406	2865	211	36007
Varones	26857	1851	5804	3830	222	38564
Alternativa Familiar	141	156	647	394	58	1396
Niñas	67	75	309	205	36	692
Varones	74	81	338	189	22	704
Atención Integral de Tiempo Completo**	389	192	1079	2054	898	4612
Niñas	190	86	506	904	353	2039
Varones	199	106	573	1150	545	2573
Total General	54618	4968	16920	12686	2455	91647

*En este cuadro y en los subsiguientes a diferencia del Cuadro anterior, se presenta la cantidad de prestaciones otorgadas (puede ser más de una por niño, niña o adolescente). Incluye la Población de SIRPA.

**Ver cuadro 2.1

Cuadro 2.1. Cantidad de vinculaciones en la Modalidad de Atención Integral de Tiempo Completo por Edad, según Contexto.



Vinculaciones		Edad					Total General
Modalidad	Contexto	0 a 3 años	4 a 5 años	6 a 12 años	13 a 17 años	18 años y más	
Tiempo Completo	En Residencia	258	126	780	1727	791	3682
	En Contexto Familiar	131	66	299	327	107	930
Total Atención Integral de Tiempo Completo		389	192	1079	2054	898	4612

*En este cuadro se desagrega el número de niños, niñas y adolescentes vinculados a Proyectos de Tiempo Completo, teniendo en cuenta el lugar en el que residen, ya sea en Hogares de INAU o en Contexto familiar.

El Contexto Familiar puede ser propio (cuando reside con su familia de origen) o ajeno (cuando reside en algún tipo de Alternativa Familiar con apoyo económico de INAU). La pertinencia de incluir a los niños, niñas y adolescentes que residen en Contexto Familiar dentro de la Modalidad Atención Integral de Tiempo Completo, se debe a que el Equipo Técnico de dicha Modalidad es quien realiza el seguimiento.

Estas medidas responden a la existencia de una política institucional que promueve la desinstitucionalización de la población vinculada a Hogares de INAU, fortaleciendo en primera instancia el trabajo con la familia de origen y cuando esto no es posible, buscando otras Alternativas Familiares.

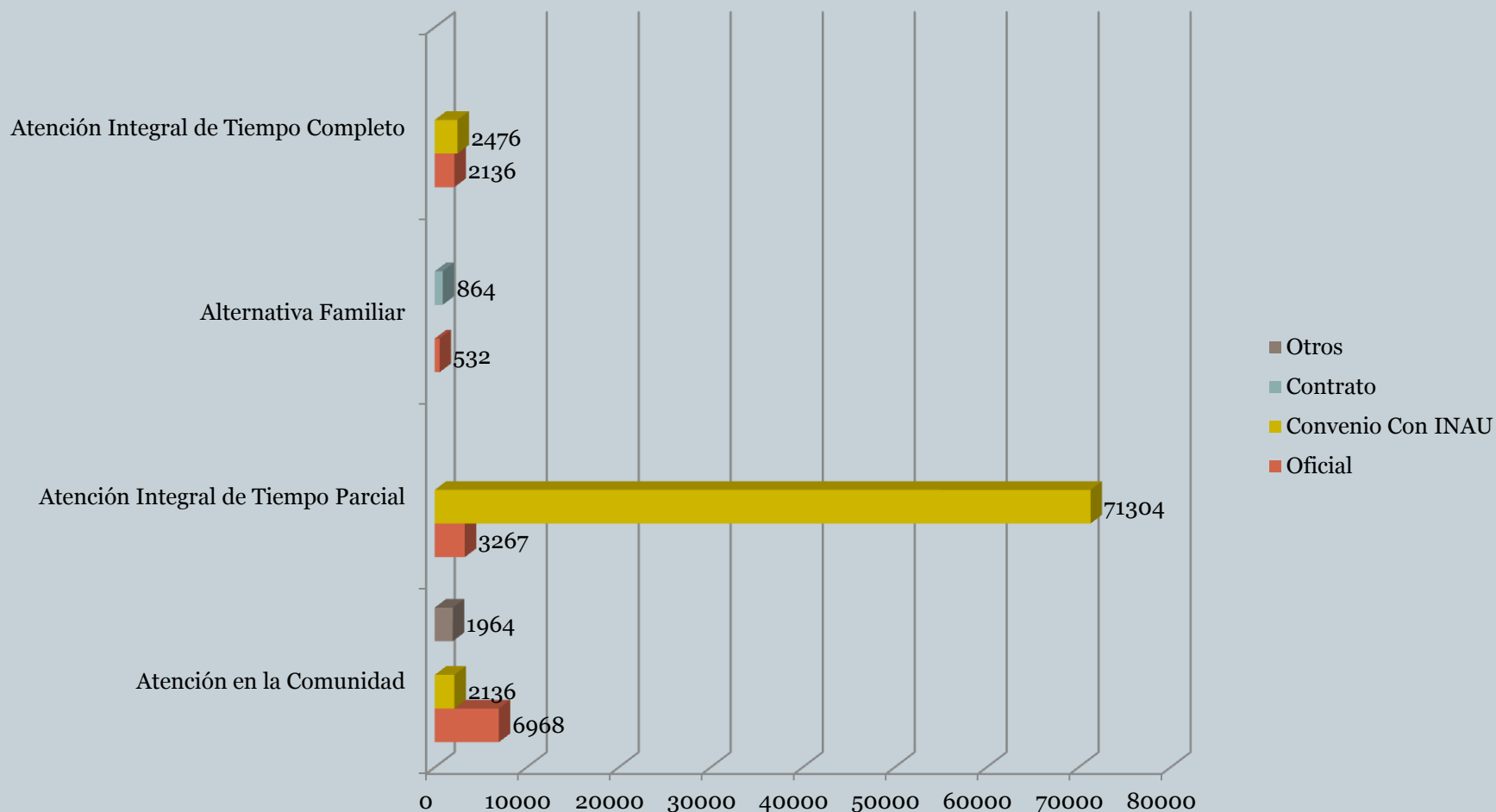
Cuadro 3. Cantidad de vinculaciones por Relación Institucional, según Modalidad de atención



Vinculaciones	Relación Institucional				
	Oficial	Convenio	Contrato	Otros	Total General
Atención en la Comunidad	6968	2136		1964	11068
Atención Integral de Tiempo Parcial	3267	71304			74571
Alternativa Familiar	532		864		1396
Atención Integral de Tiempo Completo **	2136	2476			4612
Total General	12903	75916	864	1964	91647

**Ver cuadro 2.1

Gráfico 2. Distribución de las vinculaciones por Relación Institucional, según Modalidad de atención

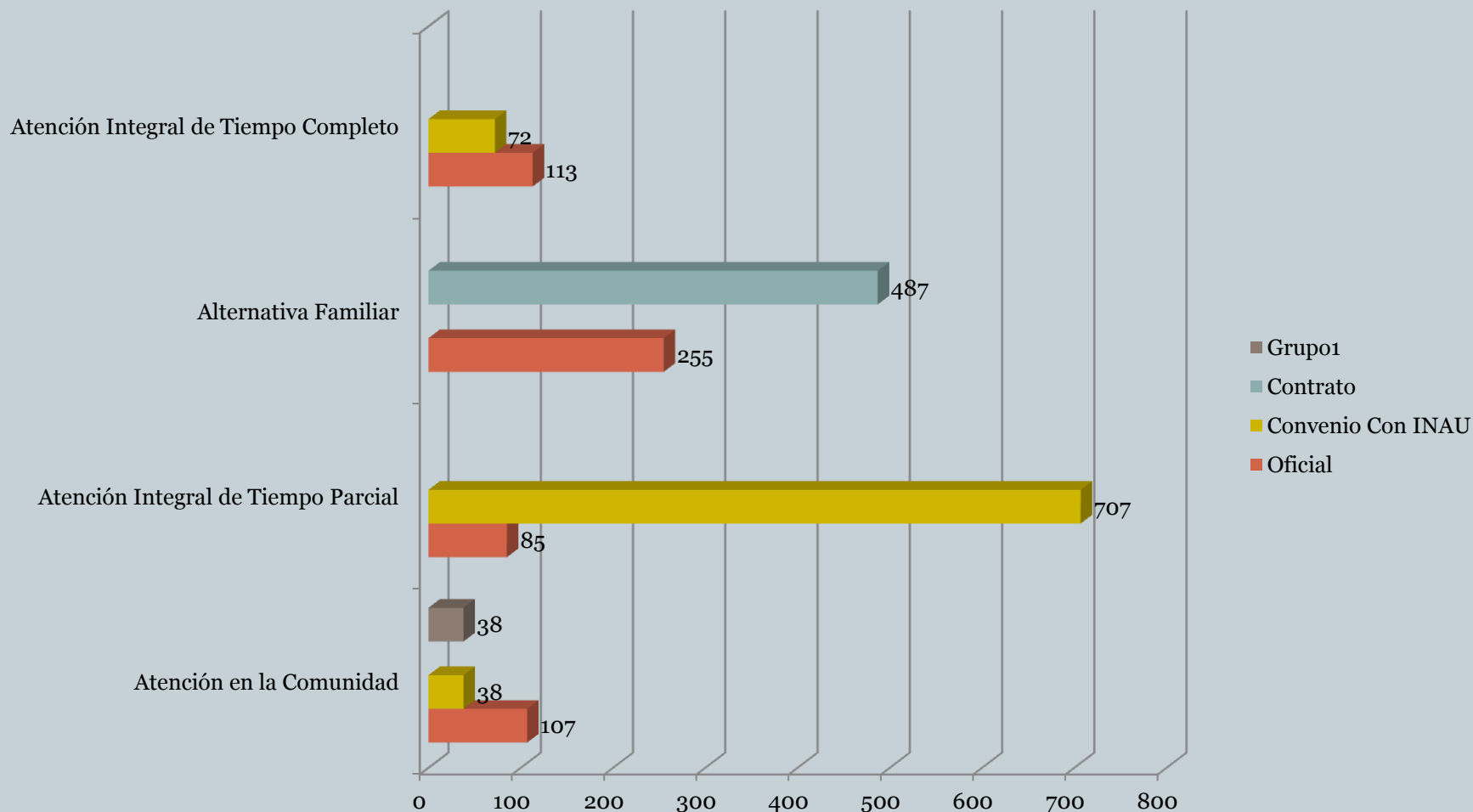


Cuadro 4. Proyectos de atención por Relación Institucional, según Modalidad de atención



Proyectos	Relación Institucional				
	Oficial	Convenio	Contrato	Otros	Total General
Atención en la Comunidad	107	38		38	183
Atención Integral de Tiempo Parcial	85	707			792
Alternativa Familiar	255		487		742
Atención Integral de Tiempo Completo	113	72			185
Total General	560	817	487	38	1902

Gráfico 3. Distribución de Proyectos por Modalidad, según Relación Institucional



Cuadro 5. Cantidad de vinculaciones por Unidad Organizacional, según Modalidad de atención



Vinculaciones	Unidad Organizacional		
	Montevideo	Interior	Total General
Atención en la Comunidad	6184	4884	11068
Atención Integral de Tiempo Parcial	23055	51516	74571
Alternativa Familiar	398	998	1396
Atención Integral de Tiempo Completo **	2905	1707	4612
Total General	32542	59105	91647

*En los Cuadros 23 al 41 se detalla información por Departamento.

En la categoría Montevideo se incluyen datos de: División CAIF, División Salud, Departamento de Adopciones, División Protección Integral a la Infancia y la Adolescencia, División Protección Integral en Contexto Familiar y Comunitario, División Convenios, Departamento Acogimiento Familiar, DAIF, SIRPA, División Jurídica, Direcciones Regionales, División Estudio y Derivación.

** Ver Cuadro 2.1

Gráfico 4. Distribución de las vinculaciones

Gráfico 4.1 por Modalidad de atención, según Unidad Organizacional

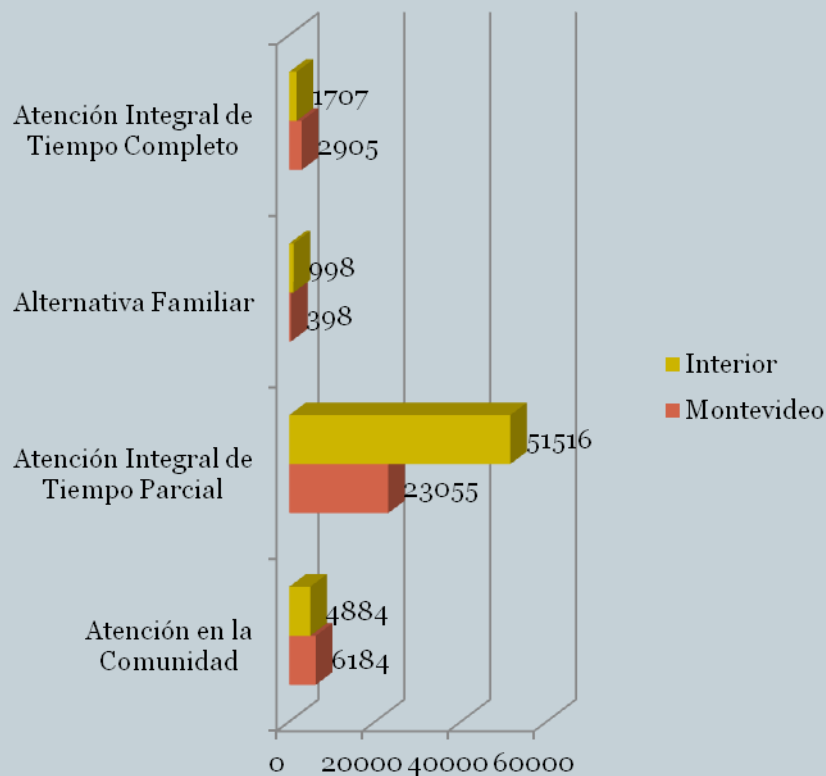
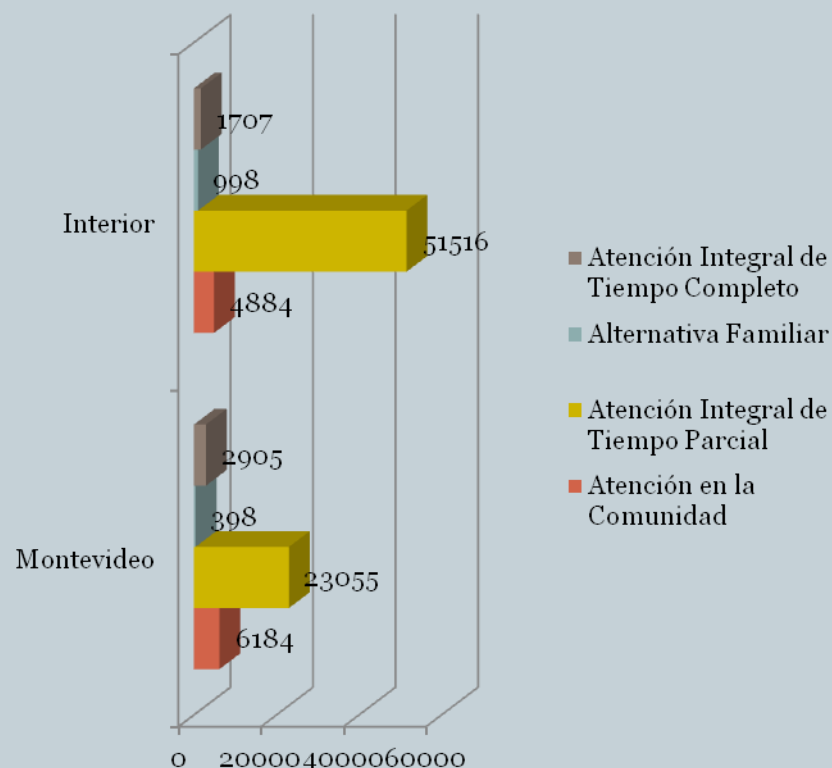


Gráfico 4.2 por Unidad Organizacional, según Modalidad de atención



Cuadro 6. Proyectos de atención por Unidad Organizacional, según Modalidad de atención



Proyectos	Unidad Organizacional		
	Montevideo	Interior	Total General
Atención en la Comunidad	98	85	183
Atención Integral de Tiempo Parcial	268	524	792
Alternativa Familiar	254	488	742
Atención Integral de Tiempo Completo	100	85	185
Total general	720	1182	1902

Gráfico 5. Distribución de Proyectos

Gráfico 5.1 por Modalidad de atención, según Unidad Organizacional

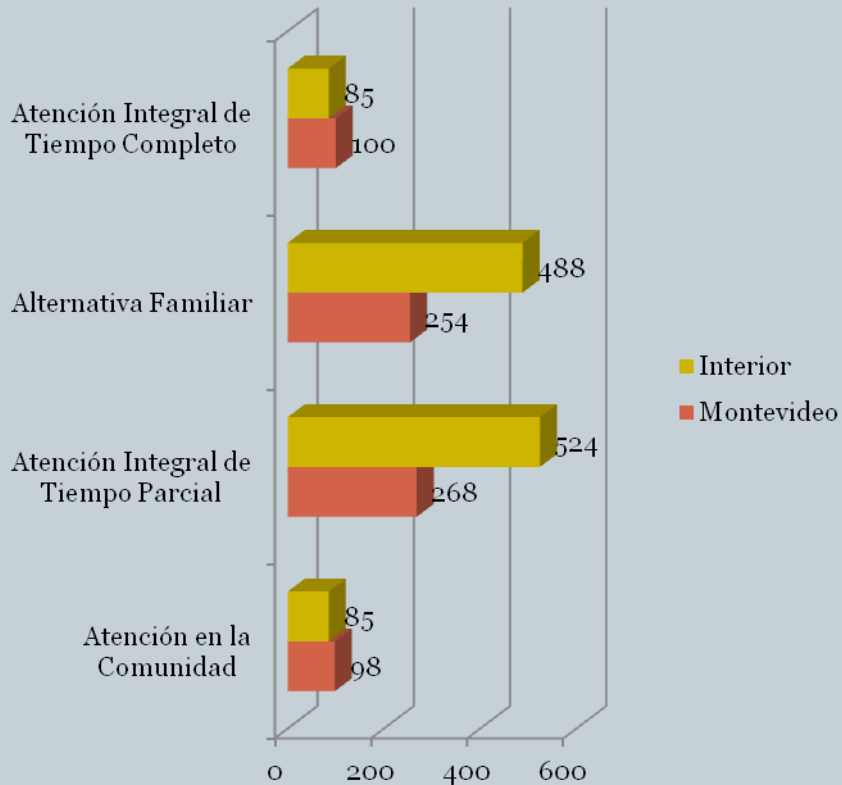
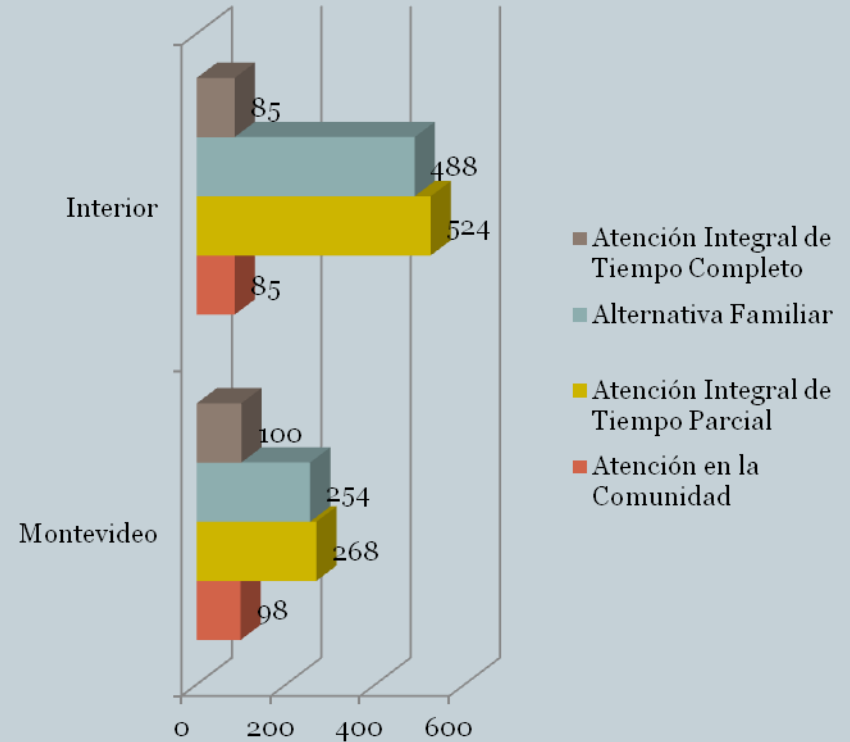


Gráfico 5.2 por Unidad Organizacional, según Modalidad de atención



Distribución según Modalidades y Perfiles



Cuadro 7. Cantidad de vinculaciones en la Modalidad Atención a la Comunidad, por Relación Institucional, según Perfil



Modalidad Atención a la Comunidad Perfil	Relación Institucional			Total General
	Oficial	Convenio	Otros	
Apoyo al egreso	20		82	102
Áreas pedagógicas	481			481
Atención al Niño y la Familia	426			426
Atención comunitaria	1024			1024
Capacitación y formación	410	42		452
Educativo, recreativo y social	192	82		274
Equipo territorial	78	1670	1882	3630
Estudio y Derivación	2743			2743
Formación en Deportes		168		168
Legitimación Adoptiva y Adopción	776			776
Libertad Asistida	348	69		417
Libertad Vigilada	6			6
Prestaciones Económicas	187			187
Promoción de jóvenes		105		105
Tratamiento ambulatorio por Consumo	39			39
Víctimas de Violencia	238			238
Total general	6968	2136	1964	11068

Cuadro 8. Proyectos en la Modalidad Atención a la Comunidad, por Relación Institucional, según Perfil



Modalidad Atención a la Comunidad Perfil	Relación Institucional			Total General
	Oficial	Convenio	Otros	
Apoyo al egreso	1		2	3
Áreas pedagógicas	5			5
Atención al Niño y la Familia	11			11
Atención comunitaria	25			25
Capacitación y formación	5	1		6
Educativo, recreativo y social	2	4	5	11
Equipo territorial	2	25	31	58
Estudio y Derivación	25			25
Formación en Deportes		1		1
Legitimación Adoptiva y Adopción	2			2
Libertad Asistida	20	6		26
Libertad Vigilada	1			1
Prestaciones Económicas	1			1
Promoción de jóvenes		1		1
Tratamiento ambulatorio por Consumo	1			1
Víctimas de Violencia	6			6
Total general	107	38	38	183

Cuadro 9. Cantidad de vinculaciones en la Modalidad Atención a la Comunidad, por Unidad Organizacional, según Perfil



Modalidad Atención a la Comunidad Perfil	Unidad Organizacional		
	Montevideo	Interior	Total General
Apoyo al egreso	102		102
Áreas pedagógicas	205	276	481
Atención al Niño y la Familia	80	346	426
Atención comunitaria	493	531	1024
Capacitación y formación	400	52	452
Educativo, recreativo y social	82	192	274
Equipo territorial	2741	889	3630
Estudio y Derivación	364	2379	2743
Formación en Deportes	168		168
Legitimación Adoptiva y Adopción	776		776
Libertad Asistida	238	179	417
Libertad Vigilada	6		6
Prestaciones Económicas	187		187
Promoción de jóvenes	105		105
Tratamiento ambulatorio por Consumo	39		39
Víctimas de Violencia	198	40	238
Total general	6184	4884	11068

Cuadro 10. Proyectos en la Modalidad Atención a la Comunidad, por Unidad Organizacional, según Perfil



Modalidad Atención a la Comunidad Perfil	Unidad Organizacional		
	Montevideo	Interior	Total General
Apoyo al egreso	3		3
Áreas pedagógicas	1	4	5
Atención al Niño y la Familia	4	7	11
Atención comunitaria	16	9	25
Capacitación y formación	3	3	6
Educativo, recreativo y social	9	2	11
Equipo territorial	43	15	58
Estudio y Derivación	1	24	25
Formación en Deportes	1		1
Legitimación Adoptiva y Adopción	2		2
Libertad Asistida	9	17	26
Libertad Vigilada	1		1
Prestaciones Económicas	1		1
Promoción de jóvenes	1		1
Tratamiento ambulatorio por Consumo	1		1
Víctimas de Violencia	2	4	6
Total general	98	85	183

Cuadro 11. Cantidad de vinculaciones en la Modalidad Atención Integral de Tiempo Parcial, por Relación Institucional, según Perfil



Modalidad Atención Integral de Tiempo Parcial Perfil	Relación Institucional		
	Oficial	Convenio	Total General
Adolescentes embarazadas, Madres y o Padres con hijos.		56	56
Albergue Tiempo Parcial	3		3
Atención con referente familiar		6	6
Atención en distintos modelos de Acogimiento Familiar		78	78
CAIF		52211	52211
Centro Diurno	1760	97	1857
Centro Juvenil	318	5410	5728
Club de Niños	1053	9568	10621
Discapacidad Tiempo Parcial		1504	1504
Niño en Situación de Calle	101	766	867
Nuestros Niños		1144	1144
Orientación, Capacitación y Formación	25		25
Tratamiento por Consumo de Sustancias psicoactivas	7		7
Víctimas de Violencia		464	464
Total general	3267	71304	74571

Fuente: S.I.P.I. Instituto del Niño y Adolescente del Uruguay- Sistema de Información para la Infancia

Cuadro 12. Proyectos en la Modalidad Atención Integral de Tiempo Parcial, por Relación Institucional, según Perfil



Modalidad Atención Integral de Tiempo Parcial Perfil	Relación Institucional		
	Oficial	Convenio	Total general
Adolescentes embarazadas, Madres y o Padres con hijos.		1	1
Albergue Tiempo Parcial	2		2
Atención con referente familiar		1	1
Atención en distintos modelos de Acogimiento Familiar		1	1
CAIF		403	403
Centro Diurno	37	1	38
Centro Juvenil	12	89	101
Club de Niños	24	135	159
Discapacidad Tiempo Parcial		32	32
Niño en Situación de Calle	4	16	20
Nuestros Niños		17	17
Orientación, Capacitación y Formación	5		5
Tratamiento por Consumo de Sustancias psicoactivas	1		1
Víctimas de Violencia		11	11
Total general	85	707	792

Fuente: S.I.P.I. Instituto del Niño y Adolescente del Uruguay- Sistema de Información para la Infancia

Cuadro 13. Cantidad de vinculaciones en la Modalidad Atención Integral de Tiempo Parcial, por Unidad Organizacional, según Perfil



Modalidad Atención Integral de Tiempo Parcial Perfil	Unidad Organizacional		
	Montevideo	Interior	Total General
Adolescentes embarazadas, Madres y o Padres con hijos.	56		56
Albergue Tiempo Parcial		3	3
Atención con referente familiar	6		6
Atención en distintos modelos de Acogimiento Familiar	78		78
CAIF	12055	40156	52211
Centro Diurno	546	1311	1857
Centro Juvenil	3033	2695	5728
Club de Niños	4267	6354	10621
Discapacidad Tiempo Parcial	841	663	1504
Niño en Situación de Calle	631	236	867
Nuestros Niños	1144		1144
Orientación, Capacitación y Formación	10	15	25
Tratamiento por Consumo de Sustancias psicoactivas	7		7
Víctimas de Violencia	381	83	464
Total general	23055	51516	74571

Fuente: S.I.P.I. Instituto del Niño y Adolescente del Uruguay- Sistema de Información para la Infancia

Cuadro 14. Proyectos en la Modalidad Atención Integral de Tiempo Parcial por Unidad Organizacional, según Perfil



Modalidad Atención Integral de Tiempo Parcial Perfil	Unidad Organizacional		
	Montevideo	Interior	Total General
Adolescentes embarazadas, Madres y o Padres con hijos.	1		1
Albergue Tiempo Parcial		2	2
Atención con referente familiar	1		1
Atención en distintos modelos de Acogimiento Familiar	1		1
CAIF	85	318	403
Centro Diurno	9	29	38
Centro Juvenil	51	50	101
Club de Niños	61	98	159
Discapacidad Tiempo Parcial	16	16	32
Niño en Situación de Calle	14	6	20
Nuestros Niños	17		17
Orientación, Capacitación y Formación	2	3	5
Tratamiento por Consumo de Sustancias psicoactivas	1		1
Víctimas de Violencia	9	2	11
Total general	268	524	792

Cuadro 15. Cantidad de vinculaciones en la Modalidad Alternativa Familiar, por Relación Institucional, según Perfil



Modalidad Alternativa Familiar	Relación Institucional		
	Oficial	Contrato	Total general
Cuidadoras de Primera Atención	25		25
Hogar Acogimiento Fliar - Flia ajena		150	150
Hogar Acogimiento Fliar - Flia ampliada		55	55
Hogar Acogimiento Fliar - Flia extensa		618	618
Hogares de Acogimiento Familiar - Urgencia		41	41
Hogares de Alternativa Familiar	507		507
Total general	532	864	1396

Cuadro 16. Proyectos en la Modalidad Alternativa Familiar, por Relación Institucional, según Perfil



Modalidad Alternativa Familiar	Relación Institucional		
	Oficial	Contrato	Total general
Cuidadoras de Primera Atención	42		42
Hogar Acogimiento Fliar - Flia ajena		107	107
Hogar Acogimiento Fliar - Flia ampliada		47	47
Hogar Acogimiento Fliar - Flia extensa		317	317
Hogares de Acogimiento Familiar - Urgencia		15	15
Hogares de Alternativa Familiar	213	1	214
Total general	255	487	742

Cuadro 17. Cantidad de vinculaciones en la Modalidad Alternativa Familiar, por Unidad Organizacional, según Perfil



Modalidad Alternativa Familiar	Unidad Organizacional		
	Montevideo	Interior	Total General
Cuidadoras de Primera Atención	23	2	25
Hogar Acogimiento Fliar - Flia ajena	32	118	150
Hogar Acogimiento Fliar - Flia ampliada	19	36	55
Hogar Acogimiento Fliar - Flia extensa	252	366	618
Hogares de Acogimiento Familiar - Urgencia	41		41
Hogares de Alternativa Familiar	31	476	507
Total general	398	998	1396

Cuadro 18. Proyectos en la Modalidad Alternativa Familiar por Unidad Organizacional, según Perfil



Modalidad Alternativa Familiar	Unidad Organizacional		
	Montevideo	Interior	Total General
Cuidadoras de Primera Atención	40	2	42
Hogar Acogimiento Fliar - Flia ajena	34	73	107
Hogar Acogimiento Fliar - Flia ampliada	14	33	47
Hogar Acogimiento Fliar - Flia extensa	128	189	317
Hogares de Acogimiento Familiar - Urgencia	15		15
Hogares de Alternativa Familiar	23	191	214
Total general	254	488	742

Cuadro 19. Cantidad de vinculaciones en la Modalidad Atención Integral de Tiempo Completo, por Relación Institucional, según Perfil



Modalidad Atención Integral de Tiempo Completo Perfil	Relación Institucional		
	Oficial	Convenio	Total General
24 Horas	1027	1187	2214
Albergue Tiempo Completo		193	193
Centro de Ingreso	170	35	205
Centro de Internación Transitoria	269		269
Discapacidad Tiempo Completo	62	613	675
Educativas Altamente específicas		301	301
Hogar Pequeño	63		63
Madres Adolescentes y adolescentes embarazadas	24	35	59
Niño en Situación de Calle de Tiempo Completo		50	50
Niños de 0 a 7 años	34		34
Privación de Libertad	480		480
Régimen de Semi-Libertad	7		7
Tratamiento por Consumo de Sustancias psicoactivas		62	62
Total general	2136	2476	4612

Cuadro 20. Proyectos en la Modalidad Atención Integral de Tiempo Completo, por Relación Institucional, según Perfil



Modalidad Atención Integral de Tiempo Completo	Relación Institucional		
Perfil	Oficial	Convenio	Total General
24 Horas	60	33	93
Albergue Tiempo Completo		6	6
Centro de Ingreso	6	1	7
Centro de Internación Transitoria	6		6
Discapacidad Tiempo Completo	2	12	14
Educativas Altamente específicas		11	11
Hogar Pequeño	8		8
Madres Adolescentes y adolescentes embarazadas	1	1	2
Niño en Situación de Calle de Tiempo Completo		3	3
Niños de 0 a 7 años	2		2
Privación de Libertad	26		26
Régimen de Semi-Libertad	1		1
Tratamiento por Consumo de Sustancias psicoactivas	1	5	6
Total general	113	72	185

Cuadro 21. Cantidad de vinculaciones en la Modalidad Atención Integral de Tiempo Completo, por Unidad Organizacional, según Perfil



Modalidad Atención Integral de Tiempo Completo Perfil	Unidad Organizacional		
	Montevideo	Interior	Total General
24 Horas	853	1361	2214
Albergue Tiempo Completo	193		193
Centro de Ingreso	170	35	205
Centro de Internación Transitoria	240	29	269
Discapacidad Tiempo Completo	441	234	675
Educativas Altamente específicas	276	25	301
Hogar Pequeño	54	9	63
Madres Adolescentes y adolescentes embarazadas	59		59
Niño en Situación de Calle de Tiempo Completo	50		50
Niños de 0 a 7 años	34		34
Privación de Libertad	466	14	480
Régimen de Semi-Libertad	7		7
Tratamiento por Consumo de Sustancias psicoactivas	62		62
Total general	2905	1707	4612

Cuadro 22. Proyectos en la Modalidad Atención Integral de Tiempo Completo por Unidad Organizacional, según Perfil



Modalidad Atención Integral de Tiempo Completo Perfil	Unidad Organizacional		
	Montevideo	Interior	Total General
24 Horas	29	64	93
Albergue Tiempo Completo	6		6
Centro de Ingreso	6	1	7
Centro de Internación Transitoria	1	5	6
Discapacidad Tiempo Completo	9	5	14
Educativas Altamente específicas	10	1	11
Hogar Pequeño	6	2	8
Madres Adolescentes y adolescentes embarazadas	2		2
Niño en Situación de Calle de Tiempo Completo	3		3
Niños de 0 a 7 años	2		2
Privación de Libertad	19	7	26
Régimen de Semi-Libertad	1		1
Tratamiento por Consumo de Sustancias psicoactivas	6		6
Total general	100	85	185

Información por Departamentos



Cuadro 23. Distribución de Vinculaciones y Proyectos en Artigas, según Modalidad y Perfil



Artigas	Total Población	Total Proyectos
Atención en la Comunidad	275	4
Atención comunitaria	91	1
Equipo territorial	51	1
Estudio y Derivación	131	1
Libertad Asistida	2	1
Atención Integral de Tiempo Parcial	2415	19
CAIF	2288	17
Centro Diurno	127	2
Alternativa Familiar	61	28
Hogar Acogimiento Fliar - Flia extensa	4	3
Hogares de Alternativa Familiar	57	25
Atención Integral de Tiempo Completo	42	3
24 Horas	42	3
Total general	2793	54

Cuadro 24.1 Distribución de Vinculaciones y Proyectos Canelones Ciudad, según Modalidad y Perfil



Canelones Ciudad	Total Población	Total Proyectos
Atención en la Comunidad	58	1
Estudio y Derivación	58	1
Atención Integral de Tiempo Parcial	1700	17
CAIF	1158	8
Club de Niños	501	8
Discapacidad Tiempo Parcial	41	1
Alternativa Familiar	31	13
Hogar Acogimiento Fliar - Flia ajena	1	2
Hogar Acogimiento Fliar - Flia extensa	4	2
Hogares de Alternativa Familiar	26	9
Atención Integral de Tiempo Completo	21	1
24 Horas	21	1
Total general	1810	32

Cuadro 24.2 Distribución de Vinculaciones y Proyectos Canelones Regional La Costa, según Modalidad y Perfil



Canelones Regional La Costa	Total Población	Total Proyectos
Atención en la Comunidad	295	2
Atención al Niño y la Familia	150	1
Estudio y Derivación	145	1
Atención Integral de Tiempo Parcial	2419	23
CAIF	2083	18
Centro Juvenil	112	2
Club de Niños	224	3
Alternativa Familiar	51	21
Hogar Acogimiento Fliar - Flia ajena	2	4
Hogar Acogimiento Fliar - Flia ampliada		1
Hogar Acogimiento Fliar - Flia extensa	40	14
Hogares de Alternativa Familiar	9	2
Atención Integral de Tiempo Completo	7	2
24 Horas	7	2
Total general	2772	48

Cuadro 24.3 Distribución de Vinculaciones y Proyectos Canelones Regional Las Piedras, según Modalidad y Perfil



Canelones Regional Las Piedras	Total Población	Total Proyectos
Atención en la Comunidad	56	1
Estudio y Derivación	56	1
Atención Integral de Tiempo Parcial	2325	21
CAIF	1893	14
Centro Diurno	90	2
Centro Juvenil	158	2
Club de Niños	184	3
Alternativa Familiar	45	18
Hogar Acogimiento Fliar - Flia ajena	2	2
Hogar Acogimiento Fliar - Flia extensa	22	12
Hogares de Alternativa Familiar	21	4
Atención Integral de Tiempo Completo	87	4
24 Horas	87	4
Total general	2513	44

Cuadro 24.4 Distribución de Vinculaciones y Proyectos Canelones Regional Pando, según Modalidad y Perfil



Canelones Regional Pando	Total Población	Total Proyectos
Atención en la Comunidad	196	3
Atención al Niño y la Familia	40	1
Equipo territorial	68	1
Estudio y Derivación	88	1
Atención Integral de Tiempo Parcial	3744	36
CAIF	3131	26
Centro Juvenil	109	2
Club de Niños	464	7
Víctimas de Violencia	40	1
Alternativa Familiar	31	15
Hogar Acogimiento Fliar - Flia ajena	9	5
Hogar Acogimiento Fliar - Flia extensa	19	8
Hogares de Alternativa Familiar	3	2
Total general	3971	54

Cuadro 25. Distribución de Vinculaciones y Proyectos en Cerro Largo, según Modalidad y Perfil



Cerro Largo	Total Población	Total Proyectos
Atención en la Comunidad	154	6
Atención comunitaria	29	2
Capacitación y formación	10	1
Equipo territorial	28	1
Estudio y Derivación	72	1
Libertad Asistida	15	1
Atención Integral de Tiempo Parcial	3581	34
CAIF	2699	19
Centro Diurno	97	1
Centro Juvenil	235	4
Club de Niños	437	6
Discapacidad Tiempo Parcial	53	1
Niño en Situación de Calle	45	1
Orientación, Capacitación y Formación	15	2
Alternativa Familiar	159	41
Hogar Acogimiento Fliar - Flia ajena	18	4
Hogar Acogimiento Fliar - Flia ampliada	4	3
Hogar Acogimiento Fliar - Flia extensa	24	16
Hogares de Alternativa Familiar	113	18
Atención Integral de Tiempo Completo	61	4
24 Horas	33	3
Centro de Internación Transitoria	28	1
Total general	3955	85

Fuente: S.I.P.I. Instituto del Niño y Adolescente del Uruguay- Sistema de Información para la Infancia

Cuadro 26. Distribución de Vinculaciones y Proyectos en Colonia, según Modalidad y Perfil



Colonia	Total Población	Total Proyectos
Atención en la Comunidad	448	9
Áreas pedagógicas	24	1
Atención al Niño y la Familia	114	2
Equipo territorial	71	2
Estudio y Derivación	218	3
Libertad Asistida	21	1
Atención Integral de Tiempo Parcial	2154	21
CAIF	1906	15
Centro Diurno	61	2
Centro Juvenil	51	1
Club de Niños	116	2
Discapacidad Tiempo Parcial	20	1
Alternativa Familiar	10	12
Hogar Acogimiento Fliar - Flia ajena	5	5
Hogar Acogimiento Fliar - Flia extensa	1	3
Hogares de Alternativa Familiar	4	4
Atención Integral de Tiempo Completo	134	6
24 Horas	134	6
Total general	2746	48

Cuadro 27. Distribución de Vinculaciones y Proyectos en Durazno, según Modalidad y Perfil



Durazno	Total Población	Total Proyectos
Atención en la Comunidad	35	3
Estudio y Derivación	18	1
Libertad Asistida	12	1
Víctimas de Violencia	5	1
Atención Integral de Tiempo Parcial	2535	27
CAIF	1911	16
Centro Diurno	80	2
Club de Niños	492	7
Discapacidad Tiempo Parcial	39	1
Niño en Situación de Calle	13	1
Alternativa Familiar	66	28
Hogar Acogimiento Fliar - Flia ajena	10	4
Hogar Acogimiento Fliar - Flia ampliada	1	2
Hogar Acogimiento Fliar - Flia extensa	26	11
Hogares de Alternativa Familiar	29	11
Atención Integral de Tiempo Completo	79	4
24 Horas	79	4
Total general	2715	62

Cuadro 28. Distribución de Vinculaciones y Proyectos en Flores, según Modalidad y Perfil



Flores	Total Población	Total Proyectos
Atención en la Comunidad	21	3
Estudio y Derivación	17	1
Libertad Asistida	3	1
Víctimas de Violencia	1	1
Atención Integral de Tiempo Parcial	1180	17
CAIF	737	6
Centro Diurno	71	2
Centro Juvenil	225	5
Club de Niños	147	4
Alternativa Familiar	19	16
Hogar Acogimiento Fliar - Flia ajena	10	6
Hogar Acogimiento Fliar - Flia ampliada	1	1
Hogar Acogimiento Fliar - Flia extensa	5	7
Hogares de Alternativa Familiar	3	2
Atención Integral de Tiempo Completo	10	2
24 Horas	10	2
Total general	1230	38

Cuadro 29. Distribución de Vinculaciones y Proyectos en Florida, según Modalidad y Perfil



Florida	Total Población	Total Proyectos
Atención en la Comunidad	211	3
Atención comunitaria	91	1
Estudio y Derivación	111	1
Libertad Asistida	9	1
Atención Integral de Tiempo Parcial	1829	22
CAIF	1268	12
Centro Diurno	103	2
Centro Juvenil	119	2
Club de Niños	274	4
Discapacidad Tiempo Parcial	65	2
Alternativa Familiar	31	25
Hogar Acogimiento Fliar - Flia ajena	2	2
Hogar Acogimiento Fliar - Flia ampliada	9	5
Hogar Acogimiento Fliar - Flia extensa	14	9
Hogares de Alternativa Familiar	6	9
Atención Integral de Tiempo Completo	128	2
24 Horas	127	1
Centro de Internación Transitoria	1	1
Total general	2199	52

Cuadro 30. Distribución de Vinculaciones y Proyectos en Lavalleja, según Modalidad y Perfil



Lavalleja	Total Población	Total Proyectos
Atención en la Comunidad	155	4
Atención al Niño y la Familia	2	1
Equipo territorial	43	1
Estudio y Derivación	103	1
Libertad Asistida	7	1
Atención Integral de Tiempo Parcial	1236	15
CAIF	864	8
Centro Diurno	52	1
Centro Juvenil	116	2
Club de Niños	161	3
Discapacidad Tiempo Parcial	43	1
Alternativa Familiar	25	15
Hogar Acogimiento Fliar - Flia ajena	6	3
Hogar Acogimiento Fliar - Flia ampliada	1	3
Hogar Acogimiento Fliar - Flia extensa	6	4
Hogares de Alternativa Familiar	12	5
Atención Integral de Tiempo Completo	32	3
24 Horas	24	2
Privación de Libertad	8	1
Total general	1448	37

Cuadro 31. Distribución de Vinculaciones y Proyectos en Maldonado, según Modalidad y Perfil



Maldonado	Total Población	Total Proyectos
Atención en la Comunidad	424	6
Áreas pedagógicas	59	1
Capacitación y formación		1
Educativo, recreativo y social	14	1
Equipo territorial	68	1
Estudio y Derivación	259	1
Libertad Asistida	24	1
Atención Integral de Tiempo Parcial	2127	22
CAIF	1534	12
Centro Diurno	94	2
Centro Juvenil	184	4
Club de Niños	254	3
Niño en Situación de Calle	61	1
Alternativa Familiar	80	52
Hogar Acogimiento Fliar - Flia ajena	19	10
Hogar Acogimiento Fliar - Flia ampliada	3	4
Hogar Acogimiento Fliar - Flia extensa	52	31
Hogares de Alternativa Familiar	6	7
Atención Integral de Tiempo Completo	119	6
24 Horas	110	3
Centro de Internación Transitoria		1
Hogar Pequeño	9	2
Total general	2750	86

Cuadro 32. Distribución de Vinculaciones y Proyectos en Montevideo según Unidad Organizacional



Montevideo	Total Población	Total Proyectos
Adicciones	46	5
Cercanías	1905	35
Departamento de Acogimiento Familiar	94	65
Departamento de Adopciones	397	1
Departamento de Psiquiatría	308	10
Direcciones Regionales	310	36
División Atención Integral a la Familia	558	6
División CAIF	12055	85
División Convenios	11170	203
División Estudio y Derivación	1179	102
División Jurídica	379	1
División Protección Integral a la Infancia y la Adolescencia	675	95
División Protección Integral en Contexto Familiar y Comunitario	2040	37
Programa de Explotación Sexual Comercial	16	1
Proyectos Educativos	208	2
SIRPA	1202	36
Total general	32542	720

Cuadro 33. Distribución de Vinculaciones y Proyectos en Paysandú, según Modalidad y Perfil



Paysandú	Total Población	Total Proyectos
Atención en la Comunidad	480	3
Equipo territorial	58	1
Estudio y Derivación	397	1
Libertad Asistida	25	1
Atención Integral de Tiempo Parcial	4140	40
CAIF	3289	24
Centro Diurno	52	2
Centro Juvenil	207	4
Club de Niños	480	8
Discapacidad Tiempo Parcial	57	1
Niño en Situación de Calle	55	1
Alternativa Familiar	61	26
Hogar Acogimiento Fliar - Flia ajena	5	2
Hogar Acogimiento Fliar - Flia ampliada	1	4
Hogar Acogimiento Fliar - Flia extensa	12	5
Hogares de Alternativa Familiar	43	15
Atención Integral de Tiempo Completo	146	6
24 Horas	79	3
Centro de Internación Transitoria		1
Discapacidad Tiempo Completo	42	1
Educativas Altamente específicas	25	1
Total general	4827	75

Cuadro 34. Distribución de Vinculaciones y Proyectos en Río Negro, según Modalidad y Perfil



Río Negro	Total Población	Total Proyectos
Atención en la Comunidad	93	5
Áreas pedagógicas	51	1
Atención comunitaria	28	1
Estudio y Derivación	1	1
Libertad Asistida	13	2
Atención Integral de Tiempo Parcial	1589	18
CAIF	1367	12
Centro Diurno	13	1
Centro Juvenil	71	2
Club de Niños	138	3
Alternativa Familiar	38	28
Cuidadoras de Primera Atención	1	1
Hogar Acogimiento Fliar - Flia ajena	2	3
Hogar Acogimiento Fliar - Flia ampliada	2	1
Hogar Acogimiento Fliar - Flia extensa	2	6
Hogares de Alternativa Familiar	31	17
Atención Integral de Tiempo Completo	29	5
24 Horas	29	4
Privación de Libertad		1
Total general	1749	56

Cuadro 35. Distribución de Vinculaciones y Proyectos en Rivera, según Modalidad y Perfil



Rivera	Total Población	Total Proyectos
Atención en la Comunidad	527	4
Atención al Niño y la Familia		1
Equipo territorial	99	1
Estudio y Derivación	406	1
Libertad Asistida	22	1
Atención Integral de Tiempo Parcial	3294	27
CAIF	2491	15
Centro Diurno	47	1
Centro Juvenil	272	4
Club de Niños	484	6
Niño en Situación de Calle		1
Alternativa Familiar	17	10
Hogar Acogimiento Fliar - Flia ajena		1
Hogar Acogimiento Fliar - Flia extensa	2	2
Hogares de Alternativa Familiar	15	7
Atención Integral de Tiempo Completo	91	4
24 Horas	84	3
Discapacidad Tiempo Completo	7	1
Total general	3929	45

Cuadro 36. Distribución de Vinculaciones y Proyectos en Rocha, según Modalidad y Perfil



Rocha	Total Población	Total Proyectos
Atención en la Comunidad	202	5
Atención comunitaria	59	1
Equipo territorial	74	1
Estudio y Derivación	68	1
Libertad Asistida	1	2
Atención Integral de Tiempo Parcial	2179	19
CAIF	1852	15
Centro Diurno	61	1
Centro Juvenil	81	1
Club de Niños	185	2
Alternativa Familiar	19	8
Hogar Acogimiento Fliar - Flia ajena	2	2
Hogar Acogimiento Fliar - Flia extensa	8	3
Hogares de Alternativa Familiar	9	3
Atención Integral de Tiempo Completo	65	5
24 Horas	65	4
Privación de Libertad		1
Total general	2465	37

Cuadro 37. Distribución de Vinculaciones y Proyectos en Salto, según Modalidad y Perfil



Salto	Total Población	Total Proyectos
Atención en la Comunidad	224	3
Equipo territorial	178	2
Estudio y Derivación	46	1
Atención Integral de Tiempo Parcial	4091	39
Albergue Tiempo Parcial	1	1
CAIF	3215	24
Centro Diurno	66	1
Centro Juvenil	233	3
Club de Niños	514	8
Niño en Situación de Calle	62	1
Orientación, Capacitación y Formación		1
Alternativa Familiar	79	26
Hogar Acogimiento Fliar - Flia ajena	3	2
Hogar Acogimiento Fliar - Flia ampliada	6	2
Hogar Acogimiento Fliar - Flia extensa	36	14
Hogares de Alternativa Familiar	34	8
Atención Integral de Tiempo Completo	380	10
24 Horas	195	5
Discapacidad Tiempo Completo	185	3
Privación de Libertad		2
Total general	4774	78

Fuente: S.I.P.I. Instituto del Niño y Adolescente del Uruguay- Sistema de Información para la Infancia

Cuadro 38. Distribución de Vinculaciones y Proyectos en San José, según Modalidad y Perfil



San José	Total Población	Total Proyectos
Atención en la Comunidad	129	3
Atención al Niño y la Familia	40	1
Estudio y Derivación	89	2
Atención Integral de Tiempo Parcial	2737	36
Albergue Tiempo Parcial	2	1
CAIF	1618	13
Centro Diurno	106	2
Centro Juvenil	250	5
Club de Niños	450	8
Discapacidad Tiempo Parcial	268	6
Víctimas de Violencia	43	1
Alternativa Familiar	68	39
Hogar Acogimiento Fliar - Flia ajena	5	4
Hogar Acogimiento Fliar - Flia ampliada	1	1
Hogar Acogimiento Fliar - Flia extensa	41	16
Hogares de Alternativa Familiar	21	18
Atención Integral de Tiempo Completo	83	6
24 Horas	83	4
Centro de Internación Transitoria		1
Privación de Libertad		1
Total general	3017	84

Fuente: S.I.P.I. Instituto del Niño y Adolescente del Uruguay- Sistema de Información para la Infancia

Cuadro 39. Distribución de Vinculaciones y Proyectos en Soriano, según Modalidad y Perfil



Soriano	Total Población	Total Proyectos
Atención en la Comunidad	645	9
Áreas pedagógicas	142	1
Atención comunitaria	169	2
Capacitación y formación	42	1
Educativo, recreativo y social	178	1
Equipo territorial	39	1
Estudio y Derivación	45	1
Libertad Asistida	10	1
Víctimas de Violencia	20	1
Atención Integral de Tiempo Parcial	2323	29
CAIF	1591	15
Centro Diurno	68	2
Centro Juvenil	65	2
Club de Niños	574	9
Discapacidad Tiempo Parcial	25	1
Alternativa Familiar	48	26
Cuidadoras de Primera Atención	1	1
Hogar Acogimiento Fliar - Flia ajena	3	3
Hogar Acogimiento Fliar - Flia ampliada	4	3
Hogar Acogimiento Fliar - Flia extensa	31	13
Hogares de Alternativa Familiar	9	6
Atención Integral de Tiempo Completo	67	4
24 Horas	26	2
Centro de Ingreso	35	1
Privación de Libertad	6	1
Total general	3083	68

Fuente: S.I.P.I. Instituto del Niño y Adolescente del Uruguay- Sistema de Información para la Infancia

Cuadro 40. Distribución de Vinculaciones y Proyectos en Tacuarembó, según Modalidad y Perfil



Tacuarembó	Total Población	Total Proyectos
Atención en la Comunidad	129	4
Atención comunitaria	64	1
Equipo territorial	36	1
Estudio y Derivación	23	1
Libertad Asistida	6	1
Atención Integral de Tiempo Parcial	2407	24
CAIF	2073	17
Centro Diurno	70	2
Centro Juvenil	120	3
Club de Niños	92	1
Discapacidad Tiempo Parcial	52	1
Alternativa Familiar	28	24
Hogar Acogimiento Fliar - Flia ajena	6	4
Hogar Acogimiento Fliar - Flia ampliada	3	1
Hogar Acogimiento Fliar - Flia extensa	9	5
Hogares de Alternativa Familiar	10	14
Atención Integral de Tiempo Completo	63	5
24 Horas	63	5
Total general	2627	57

Fuente: S.I.P.I. Instituto del Niño y Adolescente del Uruguay- Sistema de Información para la Infancia

Cuadro 41. Distribución de Vinculaciones y Proyectos en Treinta y Tres, según Modalidad y Perfil



Treinta y Tres	Total Población	Total Proyectos
Atención en la Comunidad	127	4
Equipo territorial	76	1
Estudio y Derivación	28	1
Libertad Asistida	9	1
Víctimas de Violencia	14	1
Atención Integral de Tiempo Parcial	1511	18
CAIF	1188	12
Centro Diurno	53	1
Centro Juvenil	87	2
Club de Niños	183	3
Alternativa Familiar	31	17
Hogar Acogimiento Fliar - Flia ajena	8	5
Hogar Acogimiento Fliar - Flia ampliada		2
Hogar Acogimiento Fliar - Flia extensa	8	5
Hogares de Alternativa Familiar	15	5
Atención Integral de Tiempo Completo	63	3
24 Horas	63	3
Total general	1732	42