

Instituto del Niño y Adolescente del Uruguay



POBLACIÓN Y PROYECTOS
MARZO 2016

Resumen Ejecutivo



- El Estudio de Población y Proyectos es un corte al día 1° de cada mes.
- Es posible encontrar información sobre:
 - **Cantidad de niños, niñas y adolescentes** atendidos en la Institución: Se considera a cada niño, niña y adolescente una única vez.
 - **Cantidad de vinculaciones** en cada Modalidad y Perfil de atención: Se consideran las atenciones simultáneas que puede recibir un mismo niño, niña o adolescente.
 - **Cantidad de Proyectos** de cada Modalidad y Perfil.
 - Información desagregada para el Sistema de Responsabilidad Penal Adolescente (**SIRPA**).
- Los datos se muestran desagregados por:
 - **Relación Institucional:** Forma de vinculación con el Instituto; “Oficial” (ejecución directa de INAU), “En Convenio” (Proyectos gestionados por Organizaciones de la Sociedad Civil con el apoyo de INAU), “Contrato” (modalidad de contratación de Proyectos de Acogimiento Familiar), y “Otros” (Proyectos que tienen convenios interinstitucionales, y con otras instituciones públicas, como el MIDES).
 - **Unidad Organizacional:** Recodificada en “Montevideo” e “Interior”, teniendo en cuenta la dependencia jerárquica. Se debe considerar que en algunos casos puede no coincidir la ubicación geográfica del Proyecto con su Unidad Organizacional (principalmente en Montevideo y Canelones).
 - **Departamento:** Desagrega lo agrupado en la categoría “Interior”.

Índice 1.1

(Acceda al Cuadro de su interés haciendo “click” en el título correspondiente)



• Datos de la Población

- [Cuadro 1.1 Niños, Niñas y Adolescentes atendidos en la Institución por Edad, según Sexo.](#)
- [Cuadro 1.2 Cantidad de Familias atendidas por la Institución.](#)
- [Gráfico 1. Evolución de la Población atendida en la Institución \(6 meses\).](#)
- [Cuadro 2. Cantidad de vinculaciones, por Edad, según Modalidad de atención y Sexo.](#)
- [Cuadro 2.1. Cantidad de vinculaciones en la Modalidad de Atención Integral de Tiempo Completo por Edad, según Contexto.](#)
- [Cuadro 3. Cantidad de vinculaciones por Relación Institucional, según Modalidad de atención.](#)
- [Gráfico 2. Distribución de las vinculaciones por Relación Institucional, según Modalidad de atención.](#)
- [Cuadro 4. Proyectos de atención por Relación Institucional, según Modalidad de atención.](#)
- [Gráfico 3. Distribución de Proyectos por Modalidad, según Relación Institucional.](#)
- [Cuadro 5. Cantidad de vinculaciones por Unidad Organizacional, según Modalidad de atención.](#)
- [Gráfico 4.1 Distribución de las vinculaciones por Modalidad de atención, según Unidad Organizacional.](#)
- [Gráfico 4.2 Distribución de las vinculaciones por Unidad Organizacional, según Modalidad de atención.](#)
- [Cuadro 6. Proyectos de atención por Unidad Organizacional, según Modalidad de atención.](#)
- [Gráfico 5.1 Distribución de Proyectos por Modalidad de atención, según Unidad Organizacional.](#)
- [Gráfico 5.2 Distribución de Proyectos por Unidad Organizacional, según Modalidad de atención.](#)

Índice 1.2

(Acceda al Cuadro de su interés haciendo “click” en el título correspondiente)



- **Distribución según Modalidades y Perfiles**

- [Cuadro 7. Cantidad de vinculaciones en la Modalidad Atención a la Comunidad, por Relación Institucional, según Perfil.](#)
- [Cuadro 8. Proyectos en la Modalidad Atención a la Comunidad, por Relación Institucional, según Perfil.](#)
- [Cuadro 9. Cantidad de vinculaciones en la Modalidad Atención a la Comunidad, por Unidad Organizacional, según Perfil.](#)
- [Cuadro 10. Proyectos en la Modalidad Atención a la Comunidad, por Unidad Organizacional, según Perfil.](#)
- [Cuadro 11. Cantidad de vinculaciones en la Modalidad Atención Integral de Tiempo Parcial, por Relación Institucional, según Perfil.](#)
- [Cuadro 12. Proyectos en la Modalidad Atención Integral de Tiempo Parcial, por Relación Institucional, según Perfil.](#)
- [Cuadro 13. Cantidad de vinculaciones en la Modalidad Atención Integral de Tiempo Parcial, por Unidad Organizacional, según Perfil.](#)
- [Cuadro 14. Proyectos en la Modalidad Atención Integral de Tiempo Parcial por Unidad Organizacional, según Perfil.](#)
- [Cuadro 15. Cantidad de vinculaciones en la Modalidad Alternativa Familiar, por Relación Institucional, según Perfil.](#)
- [Cuadro 16. Proyectos en la Modalidad Alternativa Familiar, por Relación Institucional, según Perfil.](#)
- [Cuadro 17. Cantidad de vinculaciones en la Modalidad Alternativa Familiar, por Unidad Organizacional, según Perfil.](#)
- [Cuadro 18. Proyectos en la Modalidad Alternativa Familiar por Unidad Organizacional, según Perfil.](#)
- [Cuadro 19. Cantidad de vinculaciones en la Modalidad Atención Integral de Tiempo Completo, por Relación Institucional, según Perfil.](#)
- [Cuadro 20. Proyectos en la Modalidad Atención Integral de Tiempo Completo, por Relación Institucional, según Perfil.](#)
- [Cuadro 21. Cantidad de vinculaciones en la Modalidad Atención Integral de Tiempo Completo, por Unidad Organizacional, según Perfil.](#)
- [Cuadro 22. Proyectos en la Modalidad Atención Integral de Tiempo Completo por Unidad Organizacional, según Perfil.](#)

Índice 1.3

(Acceda al Cuadro de su interés haciendo “click” en el título correspondiente)



• Información por Departamentos

- [Cuadro 23. Distribución de Vinculaciones y Proyectos en Artigas, según Modalidad y Perfil.](#)
- [Cuadro 24.1 Distribución de Vinculaciones y Proyectos Canelones Ciudad, según Modalidad y Perfil.](#)
- [Cuadro 24.2 Distribución de Vinculaciones y Proyectos Canelones Regional La Costa, según Modalidad y Perfil.](#)
- [Cuadro 24.3 Distribución de Vinculaciones y Proyectos Canelones Regional Las Piedras, según Modalidad y Perfil.](#)
- [Cuadro 24.4 Distribución de Vinculaciones y Proyectos Canelones Regional Pando, según Modalidad y Perfil.](#)
- [Cuadro 25. Distribución de Vinculaciones y Proyectos en Cerro Largo, según Modalidad y Perfil.](#)
- [Cuadro 26. Distribución de Vinculaciones y Proyectos en Colonia, según Modalidad y Perfil.](#)
- [Cuadro 27. Distribución de Vinculaciones y Proyectos en Durazno, según Modalidad y Perfil.](#)
- [Cuadro 28. Distribución de Vinculaciones y Proyectos en Flores, según Modalidad y Perfil.](#)
- [Cuadro 29. Distribución de Vinculaciones y Proyectos en Florida, según Modalidad y Perfil.](#)
- [Cuadro 30. Distribución de Vinculaciones y Proyectos en Lavalleja, según Modalidad y Perfil.](#)
- [Cuadro 31. Distribución de Vinculaciones y Proyectos en Maldonado, según Modalidad y Perfil.](#)
- [Cuadro 32. Distribución de Vinculaciones y Proyectos en Montevideo según Unidad Organizacional.](#)
- [Cuadro 33. Distribución de Vinculaciones y Proyectos en Paysandú, según Modalidad y Perfil.](#)
- [Cuadro 34. Distribución de Vinculaciones y Proyectos en Río Negro, según Modalidad y Perfil.](#)
- [Cuadro 35. Distribución de Vinculaciones y Proyectos en Rivera, según Modalidad y Perfil.](#)
- [Cuadro 36. Distribución de Vinculaciones y Proyectos en Rocha, según Modalidad y Perfil.](#)
- [Cuadro 37. Distribución de Vinculaciones y Proyectos en Salto, según Modalidad y Perfil.](#)
- [Cuadro 38. Distribución de Vinculaciones y Proyectos en San José, según Modalidad y Perfil.](#)
- [Cuadro 39. Distribución de Vinculaciones y Proyectos en Soriano, según Modalidad y Perfil.](#)
- [Cuadro 40. Distribución de Vinculaciones y Proyectos en Tacuarembó, según Modalidad y Perfil.](#)
- [Cuadro 41. Distribución de Vinculaciones y Proyectos en Treinta y Tres, según Modalidad y Perfil.](#)

Índice 1.4

(Acceda al Cuadro de su interés haciendo “click” en el título correspondiente)



- **Sistema de Responsabilidad Penal Adolescente (SIRPA)**
 - [Cuadro 42. Adolescentes que cumplen Medidas Judiciales en dependencias del SIRPA, por Relación Institucional, según Tipo de Medida](#)
 - [Cuadro 43. Proyectos dependientes de SIRPA en los que se cumplen Medidas Judiciales, por Relación Institucional, según Tipo de Medidas](#)
 - [Cuadro 44. Adolescentes atendidos en SIRPA, por Unidad Organizacional, según Tipo de Medidas](#)
 - [Cuadro 45. Proyectos dependientes de SIRPA en los que se cumplen Medidas Judiciales, según Unidad Organizacional y Tipo de Medida](#)
 - [Cuadro 46. Adolescentes atendidos en SIRPA que participan de Proyectos de apoyo, por Relación Institucional, Áreas de trabajo de los Proyectos](#)
 - [Cuadro 47. Proyectos de apoyo a la población atendida en SIRPA, por Relación Institucional, según Área de Trabajo](#)

Datos de la Población



Cuadro 1.1 Niños, Niñas y Adolescentes atendidos en la Institución por Edad, según Sexo



Población	Edad					Total General
	0-3	4-5	6-12	13-17	18 y más	
Sexo						
Niñas	24193	4398	7342	4940	898	41771
Varones	25346	4545	7930	6288	1390	45499
Total General	49539	8943	15272	11228	2288	87270

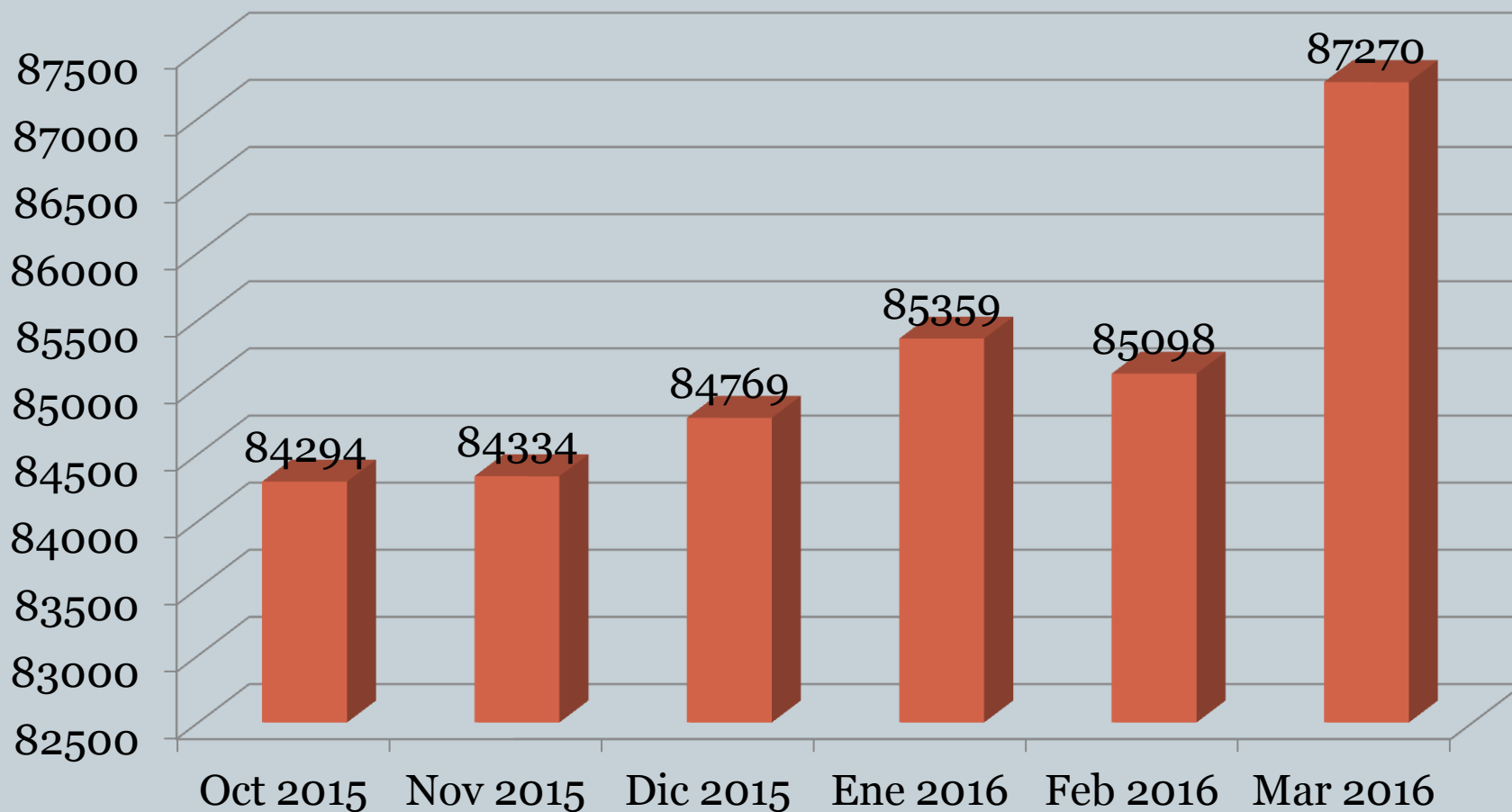
*Incluye a los Niños, Niñas y Adolescentes atendidos en la Institución.

Cuadro 1.2 Cantidad de Familias atendidas por la Institución

Familias	Total
Cantidad de familias atendidas por INAU	39780

*Se consideran las familias de las que se tiene información.

Gráfico 1. Evolución de la Población atendida en la Institución



*Incluye a los Niños, Niñas y Adolescentes atendidos en la Institución.

Cuadro 2. Cantidad de vinculaciones, por Edad, según Modalidad de atención y Sexo



Vinculaciones	Edad					Total General
	0- 3	4-5	6- 12	13- 17	18 y más	
Modalidad y Sexo	0- 3	4-5	6- 12	13- 17	18 y más	Total General
Atención en la Comunidad	1355	1022	3871	3307	1194	10749
Niñas	652	467	1841	1421	390	4771
Varones	703	555	2030	1886	804	5978
Atención Integral de Tiempo Parcial	48777	7942	10972	6840	479	75010
Niñas	23809	3937	5331	2946	236	36259
Varones	24968	4005	5641	3894	243	38751
Alternativa Familiar	152	164	652	397	58	1423
Niñas	78	75	308	220	37	718
Varones	74	89	344	177	21	705
Atención Integral de Tiempo Completo**	375	169	1072	2024	910	4550
Niñas	177	74	510	890	339	1990
Varones	198	95	562	1134	571	2560
Total General	50659	9297	16567	12568	2641	91732

*En este cuadro y en los subsiguientes a diferencia del Cuadro anterior, se presenta la cantidad de prestaciones otorgadas (puede ser más de una por niño, niña o adolescente). Incluye la Población de SIRPA.

**Ver cuadro 2.1

Cuadro 2.1. Cantidad de vinculaciones en la Modalidad de Atención Integral de Tiempo Completo por Edad, según Contexto.



Vinculaciones		Edad					
Modalidad	Contexto	0-3	4-5	6-12	13-17	18 y más	Total General
Tiempo Completo	En Residencia	252	115	791	1736	807	3701
	En Contexto Familiar	123	54	281	288	103	849
Total Atención Integral de Tiempo Completo		375	169	1072	2024	910	4550

*En este cuadro se desagrega el número de niños, niñas y adolescentes vinculados a Proyectos de Tiempo Completo, teniendo en cuenta el lugar en el que residen, ya sea en Hogares de INAU o en Contexto familiar.

El Contexto Familiar puede ser propio (cuando reside con su familia de origen) o ajeno (cuando reside en algún tipo de Alternativa Familiar con apoyo económico de INAU). La pertinencia de incluir a los niños, niñas y adolescentes que residen en Contexto Familiar dentro de la Modalidad Atención Integral de Tiempo Completo, se debe a que el Equipo Técnico de dicha Modalidad es quien realiza el seguimiento.

Estas medidas responden a la existencia de una política institucional que promueve la desinstitucionalización de la población vinculada a Hogares de INAU, fortaleciendo en primera instancia el trabajo con la familia de origen y cuando esto no es posible, buscando otras Alternativas Familiares.

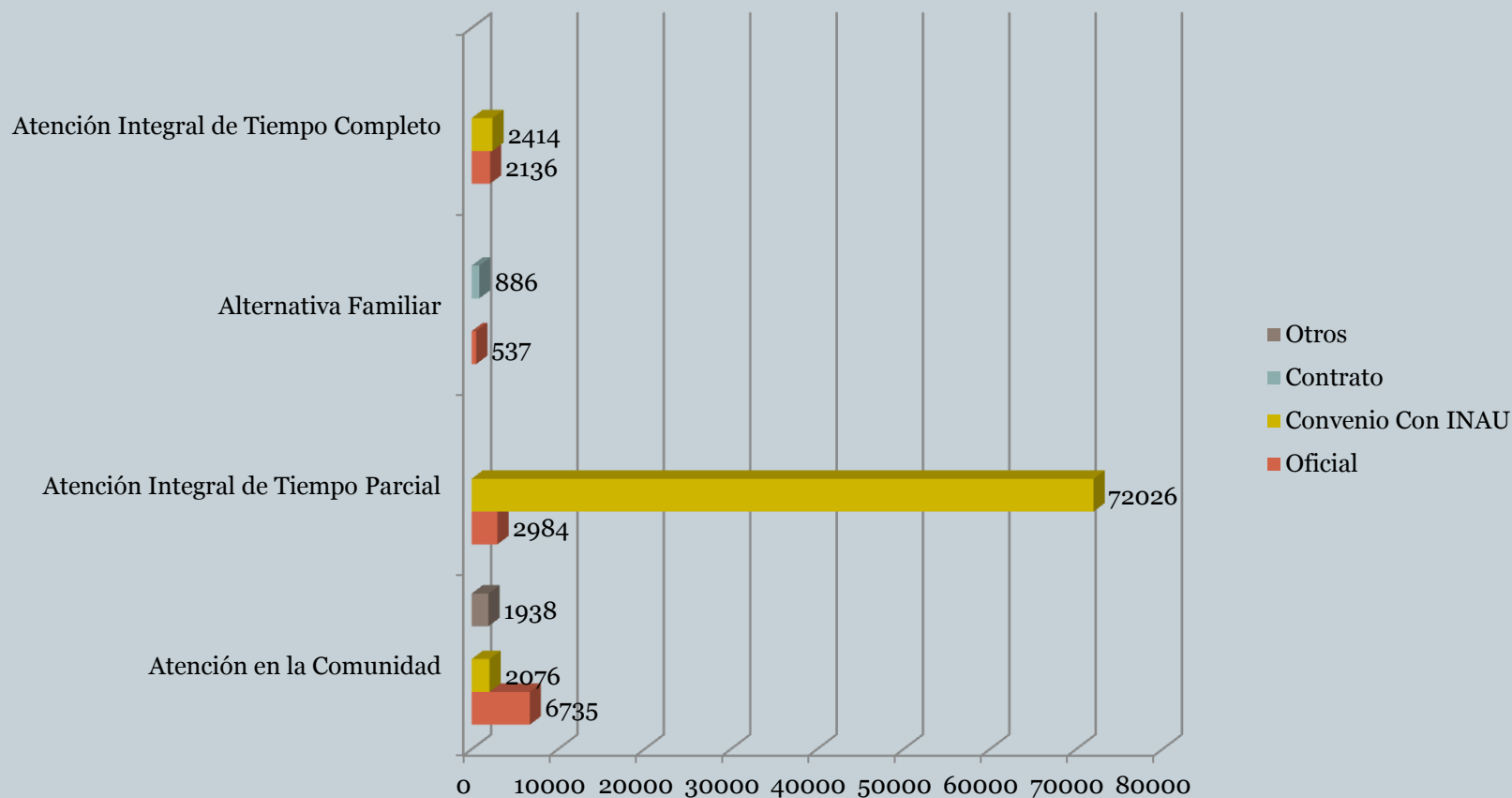
Cuadro 3. Cantidad de vinculaciones por Relación Institucional, según Modalidad de atención



Vinculaciones	Relación Institucional				
	Oficial	Convenio	Contrato	Otros	Total General
Atención en la Comunidad	6735	2076		1938	10749
Atención Integral de Tiempo Parcial	2984	72026			75010
Alternativa Familiar	537		886		1423
Atención Integral de Tiempo Completo **	2136	2414			4550
Total General	12392	76516	886	1938	91732

**Ver cuadro 2.1

Gráfico 2. Distribución de las vinculaciones por Relación Institucional, según Modalidad de atención

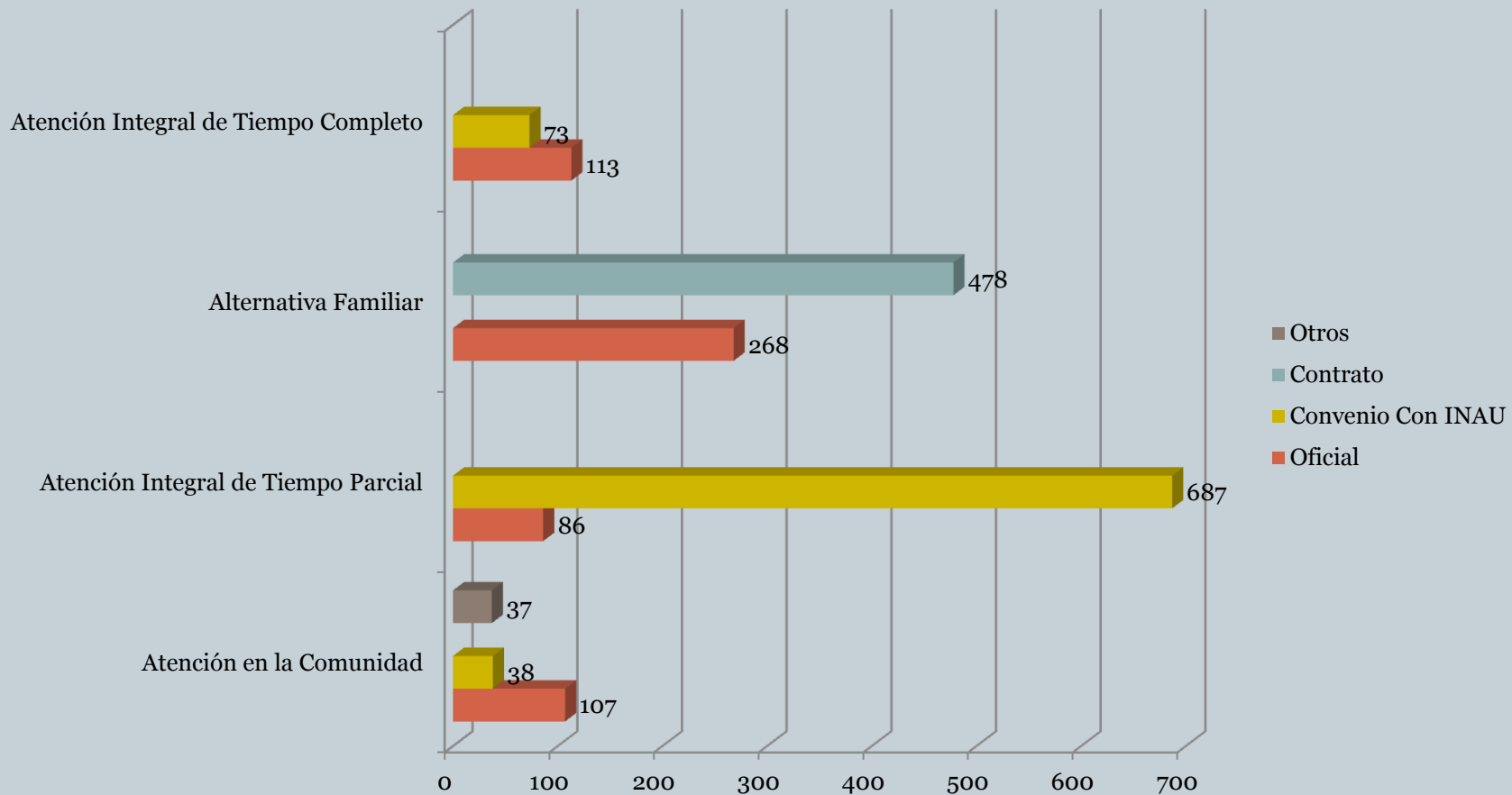


Cuadro 4. Proyectos de atención por Relación Institucional, según Modalidad de atención



Proyectos	Relación Institucional				Total General
	Oficial	Convenio	Contrato	Otros	
Atención en la Comunidad	107	38		37	182
Atención Integral de Tiempo Parcial	86	687			773
Alternativa Familiar	268		478		746
Atención Integral de Tiempo Completo	113	73			186
Total General	574	798	478	37	1887

Gráfico 3. Distribución de Proyectos por Modalidad, según Relación Institucional



Cuadro 5. Cantidad de vinculaciones por Unidad Organizacional, según Modalidad de atención



Vinculaciones	Unidad Organizacional		
	Montevideo	Interior	Total General
Atención en la Comunidad	6066	4683	10749
Atención Integral de Tiempo Parcial	22539	52471	75010
Alternativa Familiar	429	994	1423
Atención Integral de Tiempo Completo **	2914	1636	4550
Total General	31948	59784	91732

*En los Cuadros 23 al 41 se detalla información por Departamento.

En la categoría Montevideo se incluyen datos de: División CAIF, División Salud, Departamento de Adopciones, División Protección Integral a la Infancia y la Adolescencia, División Protección Integral en Contexto Familiar y Comunitario, División Convenios, Departamento Acogimiento Familiar, DAIF, SIRPA, División Jurídica, Direcciones Regionales, División Estudio y Derivación.

** Ver Cuadro 2.1

Gráfico 4. Distribución de las vinculaciones

Gráfico 4.1 por Modalidad de atención, según Unidad Organizacional

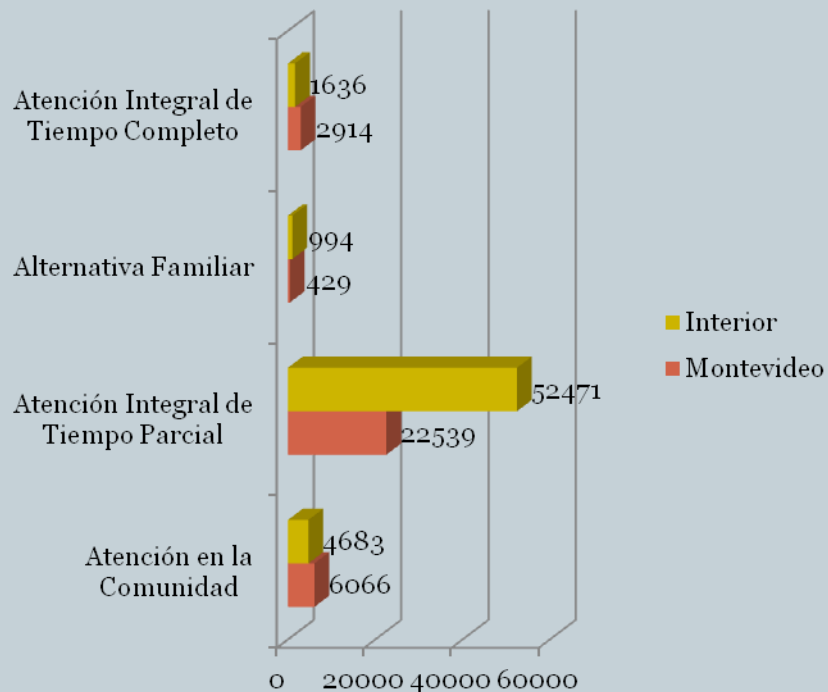
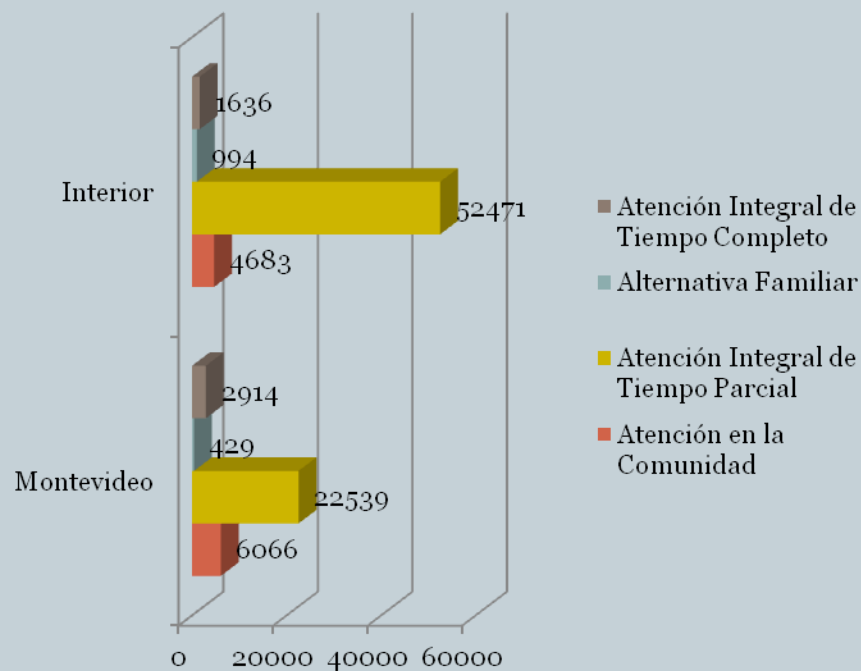


Gráfico 4.2 por Unidad Organizacional, según Modalidad de atención



Cuadro 6. Proyectos de atención por Unidad Organizacional, según Modalidad de atención



Proyectos	Unidad Organizacional		
	Montevideo	Interior	Total General
Atención en la Comunidad	97	85	182
Atención Integral de Tiempo Parcial	253	520	773
Alternativa Familiar	263	483	746
Atención Integral de Tiempo Completo	100	86	186
Total general	713	1174	1887

Gráfico 5. Distribución de Proyectos

Gráfico 5.1 por Modalidad de atención, según Unidad Organizacional

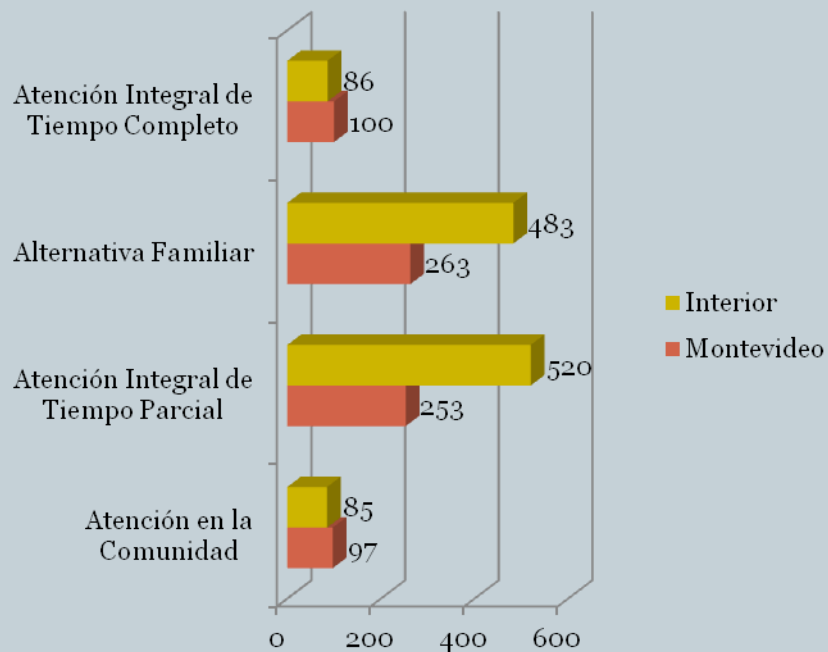
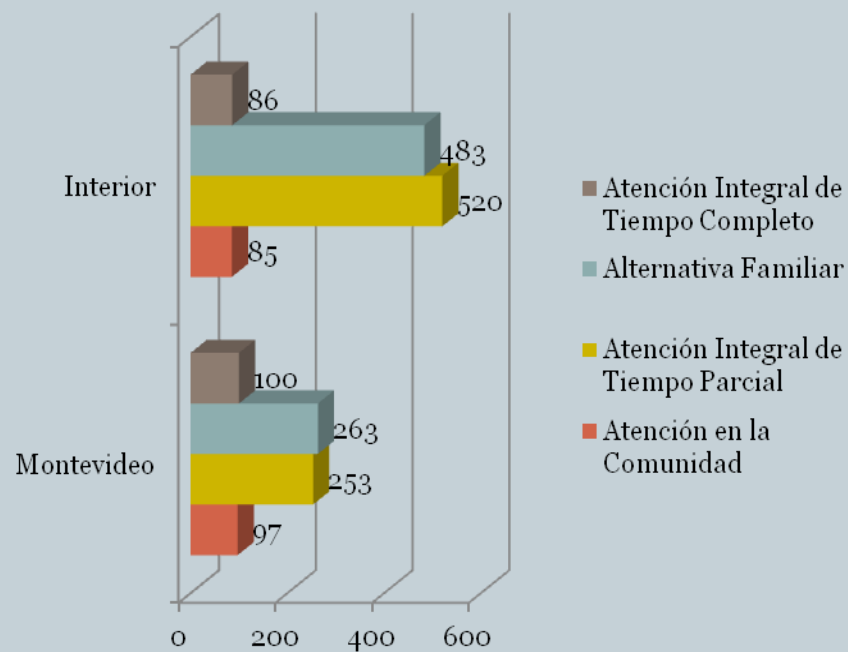


Gráfico 5.2 por Unidad Organizacional, según Modalidad de atención



Distribución según Modalidades y Perfiles



Cuadro 7. Cantidad de vinculaciones en la Modalidad Atención a la Comunidad, por Relación Institucional, según Perfil



Modalidad Atención a la Comunidad Perfil	Relación Institucional			Total General
	Oficial	Convenio	Otros	
Apoyo al egreso	1		66	67
Áreas pedagógicas	287			287
Atención al Niño y la Familia	410			410
Atención comunitaria	985			985
Capacitación y formación	532	38		570
Educativo, recreativo y social	193	89		282
Equipo territorial	68	1560	1872	3500
Estudio y Derivación	2602			2602
Formación en Deportes		195		195
Legitimación Adoptiva y Adopción	770			770
Libertad Asistida	408	111		519
Libertad Vigilada	10			10
Prestaciones Económicas	154			154
Promoción de jóvenes		83		83
Tratamiento ambulatorio por Consumo	38			38
Víctimas de Violencia	277			277
Total general	6735	2076	1938	10749

Cuadro 8. Proyectos en la Modalidad Atención a la Comunidad, por Relación Institucional, según Perfil



Modalidad Atención a la Comunidad Perfil	Relación Institucional			Total General
	Oficial	Convenio	Otros	
Apoyo al egreso	1		1	2
Áreas pedagógicas	5			5
Atención al Niño y la Familia	11			11
Atención comunitaria	25			25
Capacitación y formación	5	1		6
Educativo, recreativo y social	2	4	5	11
Equipo territorial	2	25	31	58
Estudio y Derivación	25			25
Formación en Deportes		1		1
Legitimación Adoptiva y Adopción	2			2
Libertad Asistida	20	6		26
Libertad Vigilada	1			1
Prestaciones Económicas	1			1
Promoción de jóvenes		1		1
Tratamiento ambulatorio por Consumo	1			1
Víctimas de Violencia	6			6
Total general	107	38	37	182

Cuadro 9. Cantidad de vinculaciones en la Modalidad Atención a la Comunidad, por Unidad Organizacional, según Perfil



Modalidad Atención a la Comunidad Perfil	Unidad Organizacional		
	Montevideo	Interior	Total General
Apoyo al egreso	67		67
Áreas pedagógicas	6	281	287
Atención al Niño y la Familia	78	332	410
Atención comunitaria	518	467	985
Capacitación y formación	522	48	570
Educativo, recreativo y social	89	193	282
Equipo territorial	2641	859	3500
Estudio y Derivación	297	2305	2602
Formación en Deportes	195		195
Legitimación Adoptiva y Adopción	770		770
Libertad Asistida	362	157	519
Libertad Vigilada	10		10
Prestaciones Económicas	154		154
Promoción de jóvenes	83		83
Tratamiento ambulatorio por Consumo	38		38
Víctimas de Violencia	236	41	277
Total general	6066	4683	10749

Cuadro 10. Proyectos en la Modalidad Atención a la Comunidad, por Unidad Organizacional, según Perfil



Modalidad Atención a la Comunidad Perfil	Unidad Organizacional		
	Montevideo	Interior	Total General
Apoyo al egreso	2		2
Áreas pedagógicas	1	4	5
Atención al Niño y la Familia	4	7	11
Atención comunitaria	16	9	25
Capacitación y formación	3	3	6
Educativo, recreativo y social	9	2	11
Equipo territorial	43	15	58
Estudio y Derivación	1	24	25
Formación en Deportes	1		1
Legitimación Adoptiva y Adopción	2		2
Libertad Asistida	9	17	26
Libertad Vigilada	1		1
Prestaciones Económicas	1		1
Promoción de jóvenes	1		1
Tratamiento ambulatorio por Consumo	1		1
Víctimas de Violencia	2	4	6
Total general	97	85	182

Cuadro 11. Cantidad de vinculaciones en la Modalidad Atención Integral de Tiempo Parcial, por Relación Institucional, según Perfil



Modalidad Atención Integral de Tiempo Parcial Perfil	Relación Institucional		
	Oficial	Convenio	Total General
Adolescentes embarazadas, Madres y o Padres con hijos.		56	56
Albergue Tiempo Parcial	26		26
Atención con referente familiar		7	7
Atención en distintos modelos de Acogimiento Familiar		79	79
CAIF		54225	54225
Centro Diurno	1544	119	1663
Centro Juvenil	323	5244	5567
Club de Niños	943	9595	10538
Discapacidad Tiempo Parcial		1488	1488
Niño en Situación de Calle	114	759	873
Orientación, Capacitación y Formación	25		25
Tratamiento por Consumo de Sustancias psicoactivas	9		9
Víctimas de Violencia		454	454
Total general	2984	72026	75010

Cuadro 12. Proyectos en la Modalidad Atención Integral de Tiempo Parcial, por Relación Institucional, según Perfil



Modalidad Atención Integral de Tiempo Parcial Perfil	Relación Institucional		
	Oficial	Convenio	Total general
Adolescentes embarazadas, Madres y o Padres con hijos.		1	1
Albergue Tiempo Parcial	3		3
Atención con referente familiar		1	1
Atención en distintos modelos de Acogimiento Familiar		1	1
CAIF		401	401
Centro Diurno	37	1	38
Centro Juvenil	12	88	100
Club de Niños	24	134	158
Discapacidad Tiempo Parcial		32	32
Niño en Situación de Calle	4	17	21
Orientación, Capacitación y Formación	5		5
Tratamiento por Consumo de Sustancias psicoactivas	1		1
Víctimas de Violencia		11	11
Total general	86	687	773

Cuadro 13. Cantidad de vinculaciones en la Modalidad Atención Integral de Tiempo Parcial, por Unidad Organizacional, según Perfil



Modalidad Atención Integral de Tiempo Parcial Perfil	Unidad Organizacional		
	Montevideo	Interior	Total General
Adolescentes embarazadas, Madres y o Padres con hijos.	56		56
Albergue Tiempo Parcial		26	26
Atención con referente familiar	7		7
Atención en distintos modelos de Acogimiento Familiar	79		79
CAIF	12938	41287	54225
Centro Diurno	440	1223	1663
Centro Juvenil	2894	2673	5567
Club de Niños	4243	6295	10538
Discapacidad Tiempo Parcial	847	641	1488
Niño en Situación de Calle	642	231	873
Orientación, Capacitación y Formación	10	15	25
Tratamiento por Consumo de Sustancias psicoactivas	9		9
Víctimas de Violencia	374	80	454
Total general	22539	52471	75010

Cuadro 14. Proyectos en la Modalidad Atención Integral de Tiempo Parcial por Unidad Organizacional, según Perfil



Modalidad Atención Integral de Tiempo Parcial Perfil	Unidad Organizacional		
	Montevideo	Interior	Total General
Adolescentes embarazadas, Madres y o Padres con hijos.	1		1
Albergue Tiempo Parcial		3	3
Atención con referente familiar	1		1
Atención en distintos modelos de Acogimiento Familiar	1		1
CAIF	88	313	401
Centro Diurno	9	29	38
Centro Juvenil	50	50	100
Club de Niños	60	98	158
Discapacidad Tiempo Parcial	16	16	32
Niño en Situación de Calle	15	6	21
Orientación, Capacitación y Formación	2	3	5
Tratamiento por Consumo de Sustancias psicoactivas	1		1
Víctimas de Violencia	9	2	11
Total general	253	520	773

Cuadro 15. Cantidad de vinculaciones en la Modalidad Alternativa Familiar, por Relación Institucional, según Perfil



Modalidad Alternativa Familiar	Relación Institucional		
	Oficial	Contrato	Total general
Cuidadoras de Primera Atención	30		30
Hogar Acogimiento Fliar - Flia ajena		169	169
Hogar Acogimiento Fliar - Flia ampliada		54	54
Hogar Acogimiento Fliar - Flia extensa		612	612
Hogares de Acogimiento Familiar - Urgencia		51	51
Hogares de Alternativa Familiar	507		507
Total general	537	886	1423

Cuadro 16. Proyectos en la Modalidad Alternativa Familiar, por Relación Institucional, según Perfil



Modalidad Alternativa Familiar	Relación Institucional		
	Oficial	Contrato	Total general
Cuidadoras de Primera Atención	43		43
Hogar Acogimiento Fliar - Flia ajena		111	111
Hogar Acogimiento Fliar - Flia ampliada		41	41
Hogar Acogimiento Fliar - Flia extensa		310	310
Hogares de Acogimiento Familiar - Urgencia		15	15
Hogares de Alternativa Familiar	225	1	226
Total general	268	478	746

Cuadro 17. Cantidad de vinculaciones en la Modalidad Alternativa Familiar, por Unidad Organizacional, según Perfil



Modalidad Alternativa Familiar	Unidad Organizacional		
	Montevideo	Interior	Total General
Cuidadoras de Primera Atención	28	2	30
Hogar Acogimiento Fliar - Flia ajena	40	129	169
Hogar Acogimiento Fliar - Flia ampliada	17	37	54
Hogar Acogimiento Fliar - Flia extensa	255	357	612
Hogares de Acogimiento Familiar - Urgencia	51		51
Hogares de Alternativa Familiar	38	469	507
Total general	429	994	1423

Cuadro 18. Proyectos en la Modalidad Alternativa Familiar por Unidad Organizacional, según Perfil



Modalidad Alternativa Familiar	Unidad Organizacional		
	Montevideo	Interior	Total General
Cuidadoras de Primera Atención	41	2	43
Hogar Acogimiento Fliar - Flia ajena	37	74	111
Hogar Acogimiento Fliar - Flia ampliada	13	28	41
Hogar Acogimiento Fliar - Flia extensa	129	181	310
Hogares de Acogimiento Familiar - Urgencia	15		15
Hogares de Alternativa Familiar	28	198	226
Total general	263	483	746

Cuadro 19. Cantidad de vinculaciones en la Modalidad Atención Integral de Tiempo Completo, por Relación Institucional, según Perfil



Modalidad Atención Integral de Tiempo Completo Perfil	Relación Institucional		
	Oficial	Convenio	Total General
24 Horas	978	1145	2123
Albergue Tiempo Completo		196	196
Centro de Ingreso	167	35	202
Centro de Internación Transitoria	246		246
Discapacidad Tiempo Completo	64	596	660
Educativas Altamente específicas		300	300
Hogar Pequeño	67		67
Madres Adolescentes y adolescentes embarazadas	32	31	63
Niño en Situación de Calle de Tiempo Completo		47	47
Niños de 0 a 7 años	47		47
Privación de Libertad	531		531
Régimen de Semi-Libertad	4		4
Tratamiento por Consumo de Sustancias psicoactivas		64	64
Total general	2136	2414	4550

Cuadro 20. Proyectos en la Modalidad Atención Integral de Tiempo Completo, por Relación Institucional, según Perfil



Modalidad Atención Integral de Tiempo Completo Perfil	Relación Institucional		
	Oficial	Convenio	Total General
24 Horas	60	34	94
Albergue Tiempo Completo		6	6
Centro de Ingreso	6	1	7
Centro de Internación Transitoria	6		6
Discapacidad Tiempo Completo	2	12	14
Educativas Altamente específicas		11	11
Hogar Pequeño	8		8
Madres Adolescentes y adolescentes embarazadas	1	1	2
Niño en Situación de Calle de Tiempo Completo		3	3
Niños de 0 a 7 años	2		2
Privación de Libertad	26		26
Régimen de Semi-Libertad	1		1
Tratamiento por Consumo de Sustancias psicoactivas	1	5	6
Total general	113	73	186

Cuadro 21. Cantidad de vinculaciones en la Modalidad Atención Integral de Tiempo Completo, por Unidad Organizacional, según Perfil



Modalidad Atención Integral de Tiempo Completo Perfil	Unidad Organizacional		
	Montevideo	Interior	Total General
24 Horas	826	1297	2123
Albergue Tiempo Completo	196		196
Centro de Ingreso	167	35	202
Centro de Internación Transitoria	219	27	246
Discapacidad Tiempo Completo	442	218	660
Educativas Altamente específicas	270	30	300
Hogar Pequeño	55	12	67
Madres Adolescentes y adolescentes embarazadas	63		63
Niño en Situación de Calle de Tiempo Completo	47		47
Niños de 0 a 7 años	47		47
Privación de Libertad	514	17	531
Régimen de Semi-Libertad	4		4
Tratamiento por Consumo de Sustancias psicoactivas	64		64
Total general	2914	1636	4550

Cuadro 22. Proyectos en la Modalidad Atención Integral de Tiempo Completo por Unidad Organizacional, según Perfil



Modalidad Atención Integral de Tiempo Completo	Unidad Organizacional		
	Montevideo	Interior	Total General
24 Horas	29	65	94
Albergue Tiempo Completo	6		6
Centro de Ingreso	6	1	7
Centro de Internación Transitoria	1	5	6
Discapacidad Tiempo Completo	9	5	14
Educativas Altamente específicas	10	1	11
Hogar Pequeño	6	2	8
Madres Adolescentes y adolescentes embarazadas	2		2
Niño en Situación de Calle de Tiempo Completo	3		3
Niños de 0 a 7 años	2		2
Privación de Libertad	19	7	26
Régimen de Semi-Libertad	1		1
Tratamiento por Consumo de Sustancias psicoactivas	6		6
Total general	100	86	186

Información por Departamentos



Cuadro 23. Distribución de Vinculaciones y Proyectos en Artigas, según Modalidad y Perfil



Artigas	Total Población	Total Proyectos
Atención en la Comunidad	251	4
Atención comunitaria	68	1
Equipo territorial	44	1
Estudio y Derivación	138	1
Libertad Asistida	1	1
Atención Integral de Tiempo Parcial	2352	18
CAIF	2240	16
Centro Diurno	112	2
Alternativa Familiar	56	29
Hogar Acogimiento Fliar - Flia ajena	1	1
Hogar Acogimiento Fliar - Flia extensa	4	3
Hogares de Alternativa Familiar	51	25
Atención Integral de Tiempo Completo	39	3
24 Horas	39	3
Total general	2698	54

*Los jóvenes que cumplen Medidas Privativas y No Privativas de Libertad que se muestran en los Cuadros por Departamento, están incluidos en los Cuadros de SIRPA.

Cuadro 24.1 Distribución de Vinculaciones y Proyectos Canelones Ciudad, según Modalidad y Perfil



Canelones Ciudad	Total Población	Total Proyectos
Atención en la Comunidad	90	1
Estudio y Derivación	90	1
Atención Integral de Tiempo Parcial	1799	17
CAIF	1215	8
Club de Niños	541	8
Discapacidad Tiempo Parcial	43	1
Alternativa Familiar	33	14
Hogar Acogimiento Fliar - Flia ajena	3	2
Hogar Acogimiento Fliar - Flia extensa	4	2
Hogares de Alternativa Familiar	26	10
Atención Integral de Tiempo Completo	10	1
24 Horas	10	1
Total general	1932	33

Cuadro 24.2 Distribución de Vinculaciones y Proyectos Canelones Regional La Costa, según Modalidad y Perfil



Canelones Regional La Costa	Total Población	Total Proyectos
Atención en la Comunidad	269	2
Atención al Niño y la Familia	153	1
Estudio y Derivación	116	1
Atención Integral de Tiempo Parcial	2316	22
CAIF	1985	17
Centro Juvenil	110	2
Club de Niños	221	3
Alternativa Familiar	55	22
Hogar Acogimiento Fliar - Flia ajena	4	4
Hogar Acogimiento Fliar - Flia extensa	40	15
Hogares de Alternativa Familiar	11	3
Atención Integral de Tiempo Completo	7	3
24 Horas	7	3
Total general	2647	49

Cuadro 24.3 Distribución de Vinculaciones y Proyectos Canelones Regional Las Piedras, según Modalidad y Perfil



Canelones Regional Las Piedras	Total Población	Total Proyectos
Atención en la Comunidad	64	1
Estudio y Derivación	64	1
Atención Integral de Tiempo Parcial	2439	21
CAIF	2035	14
Centro Diurno	76	2
Centro Juvenil	145	2
Club de Niños	183	3
Alternativa Familiar	50	18
Hogar Acogimiento Fliar - Fliar ajena	3	2
Hogar Acogimiento Fliar - Fliar extensa	25	11
Hogares de Alternativa Familiar	22	5
Atención Integral de Tiempo Completo	78	4
24 Horas	78	4
Total general	2631	44

Cuadro 24.4 Distribución de Vinculaciones y Proyectos Canelones Regional Pando, según Modalidad y Perfil



Canelones Regional Pando	Total Población	Total Proyectos
Atención en la Comunidad	155	3
Atención al Niño y la Familia	17	1
Equipo territorial	57	1
Estudio y Derivación	81	1
Atención Integral de Tiempo Parcial	3754	36
CAIF	3178	26
Centro Juvenil	105	2
Club de Niños	431	7
Víctimas de Violencia	40	1
Alternativa Familiar	29	15
Hogar Acogimiento Fliar - Flia ajena	9	6
Hogar Acogimiento Fliar - Flia extensa	17	7
Hogares de Alternativa Familiar	3	2
Total general	3938	54

Cuadro 25. Distribución de Vinculaciones y Proyectos en Cerro Largo, según Modalidad y Perfil



Cerro Largo	Total Población	Total Proyectos
Atención en la Comunidad	150	7
Atención comunitaria	16	2
Capacitación y formación	10	1
Equipo territorial	57	2
Estudio y Derivación	53	1
Libertad Asistida	14	1
Atención Integral de Tiempo Parcial	3790	34
CAIF	2862	19
Centro Diurno	119	1
Centro Juvenil	227	4
Club de Niños	473	6
Discapacidad Tiempo Parcial	50	1
Niño en Situación de Calle	44	1
Orientación, Capacitación y Formación	15	2
Alternativa Familiar	162	41
Hogar Acogimiento Fliar - Flia ajena	17	4
Hogar Acogimiento Fliar - Flia ampliada	4	3
Hogar Acogimiento Fliar - Flia extensa	34	16
Hogares de Alternativa Familiar	107	18
Atención Integral de Tiempo Completo	64	4
24 Horas	37	3
Centro de Internación Transitoria	27	1
Total general	4166	86

Cuadro 26. Distribución de Vinculaciones y Proyectos en Colonia, según Modalidad y Perfil



Colonia	Total Población	Total Proyectos
Atención en la Comunidad	408	8
Áreas pedagógicas	24	1
Atención al Niño y la Familia	131	2
Equipo territorial	27	1
Estudio y Derivación	201	3
Libertad Asistida	25	1
Atención Integral de Tiempo Parcial	2316	21
CAIF	2049	15
Centro Diurno	82	2
Centro Juvenil	50	1
Club de Niños	115	2
Discapacidad Tiempo Parcial	20	1
Alternativa Familiar	14	13
Hogar Acogimiento Fliar - Flia ajena	5	4
Hogar Acogimiento Fliar - Flia extensa	5	5
Hogares de Alternativa Familiar	4	4
Atención Integral de Tiempo Completo	123	6
24 Horas	123	6
Total general	2861	48

Cuadro 27. Distribución de Vinculaciones y Proyectos en Durazno, según Modalidad y Perfil



Durazno	Total Población	Total Proyectos
Atención en la Comunidad	39	3
Estudio y Derivación	29	1
Libertad Asistida	4	1
Víctimas de Violencia	6	1
Atención Integral de Tiempo Parcial	2538	26
CAIF	1930	15
Centro Diurno	82	2
Club de Niños	480	7
Discapacidad Tiempo Parcial	33	1
Niño en Situación de Calle	13	1
Alternativa Familiar	65	28
Hogar Acogimiento Fliar - Flia ajena	11	4
Hogar Acogimiento Fliar - Flia ampliada		1
Hogar Acogimiento Fliar - Flia extensa	25	11
Hogares de Alternativa Familiar	29	12
Atención Integral de Tiempo Completo	74	4
24 Horas	74	4
Total general	2716	61

Cuadro 28. Distribución de Vinculaciones y Proyectos en Flores, según Modalidad y Perfil



Flores	Total Población	Total Proyectos
Atención en la Comunidad	17	3
Estudio y Derivación	15	1
Libertad Asistida	1	1
Víctimas de Violencia	1	1
Atención Integral de Tiempo Parcial	1142	17
Albergue Tiempo Parcial	21	1
CAIF	728	6
Centro Diurno	40	1
Centro Juvenil	209	5
Club de Niños	144	4
Alternativa Familiar	17	16
Hogar Acogimiento Fliar - Flia ajena	10	6
Hogar Acogimiento Fliar - Flia ampliada	1	1
Hogar Acogimiento Fliar - Flia extensa	3	7
Hogares de Alternativa Familiar	3	2
Atención Integral de Tiempo Completo	15	2
24 Horas	15	2
Total general	1191	38

Cuadro 29. Distribución de Vinculaciones y Proyectos en Florida, según Modalidad y Perfil



Florida	Total Población	Total Proyectos
Atención en la Comunidad	193	3
Atención comunitaria	81	1
Estudio y Derivación	103	1
Libertad Asistida	9	1
Atención Integral de Tiempo Parcial	1837	22
CAIF	1358	12
Centro Diurno	56	2
Centro Juvenil	108	2
Club de Niños	251	4
Discapacidad Tiempo Parcial	64	2
Alternativa Familiar	29	22
Hogar Acogimiento Fliar - Flia ajena	2	2
Hogar Acogimiento Fliar - Flia ampliada	8	4
Hogar Acogimiento Fliar - Flia extensa	12	7
Hogares de Alternativa Familiar	7	9
Atención Integral de Tiempo Completo	116	2
24 Horas	116	1
Centro de Internación Transitoria		1
Total general	2175	49

Cuadro 30. Distribución de Vinculaciones y Proyectos en Lavalleja, según Modalidad y Perfil



Lavalleja	Total Población	Total Proyectos
Atención en la Comunidad	138	4
Atención al Niño y la Familia	4	1
Equipo territorial	40	1
Estudio y Derivación	86	1
Libertad Asistida	8	1
Atención Integral de Tiempo Parcial	1174	13
CAIF	826	6
Centro Diurno	67	2
Centro Juvenil	117	2
Club de Niños	123	2
Discapacidad Tiempo Parcial	41	1
Alternativa Familiar	22	13
Hogar Acogimiento Fliar - Flia ajena	5	2
Hogar Acogimiento Fliar - Flia ampliada	2	2
Hogar Acogimiento Fliar - Flia extensa	3	3
Hogares de Alternativa Familiar	12	6
Atención Integral de Tiempo Completo	30	3
24 Horas	24	2
Privación de Libertad	6	1
Total general	1364	33

Cuadro 31. Distribución de Vinculaciones y Proyectos en Maldonado, según Modalidad y Perfil



Maldonado	Total Población	Total Proyectos
Atención en la Comunidad	507	6
Áreas pedagógicas	64	1
Capacitación y formación		1
Educativo, recreativo y social	3	1
Equipo territorial	69	1
Estudio y Derivación	345	1
Libertad Asistida	26	1
Atención Integral de Tiempo Parcial	2227	22
CAIF	1632	12
Centro Diurno	90	2
Centro Juvenil	185	4
Club de Niños	259	3
Niño en Situación de Calle	61	1
Alternativa Familiar	89	51
Hogar Acogimiento Fliar - Flia ajena	24	10
Hogar Acogimiento Fliar - Flia ampliada	4	4
Hogar Acogimiento Fliar - Flia extensa	54	30
Hogares de Alternativa Familiar	7	7
Atención Integral de Tiempo Completo	119	6
24 Horas	107	3
Centro de Internación Transitoria		1
Hogar Pequeño	12	2
Total general	2942	85

Fuente: S.I.P.I. Instituto del Niño y Adolescente del Uruguay- Sistema de Información para la Infancia

Cuadro 32. Distribución de Vinculaciones y Proyectos en Montevideo según Unidad Organizacional



Montevideo	Total Población	Total Proyectos
Adicciones	47	5
Cercanías	1896	35
Departamento de Acogimiento Familiar	107	70
Departamento de Adopciones	417	1
Departamento de Psiquiatría	298	10
Direcciones Regionales	328	36
División Atención Integral a la Familia	542	6
División CAIF	12938	88
División Convenios	10926	202
División Estudio y Derivación	1166	96
División Jurídica	353	1
División Protección Integral a la Infancia y Adolescencia	671	105
División Protección Integral en Contexto Familiar y Comunitario	796	20
Programa de Explotación Sexual Comercial	7	1
Proyectos Educativos	9	2
SIRPA	1447	35
Total general	31948	713

Cuadro 33. Distribución de Vinculaciones y Proyectos en Paysandú, según Modalidad y Perfil



Paysandú	Total Población	Total Proyectos
Atención en la Comunidad	391	3
Equipo territorial	44	1
Estudio y Derivación	323	1
Libertad Asistida	24	1
Atención Integral de Tiempo Parcial	4260	40
CAIF	3400	24
Centro Diurno	57	2
Centro Juvenil	209	4
Club de Niños	485	8
Discapacidad Tiempo Parcial	58	1
Niño en Situación de Calle	51	1
Alternativa Familiar	59	27
Hogar Acogimiento Fliar - Flia ajena	6	2
Hogar Acogimiento Fliar - Flia ampliada	4	4
Hogar Acogimiento Fliar - Flia extensa	8	5
Hogares de Alternativa Familiar	41	16
Atención Integral de Tiempo Completo	145	6
24 Horas	74	3
Centro de Internación Transitoria		1
Discapacidad Tiempo Completo	41	1
Educativas Altamente específicas	30	1
Total general	4855	76

Cuadro 34. Distribución de Vinculaciones y Proyectos en Río Negro, según Modalidad y Perfil



Río Negro	Total Población	Total Proyectos
Atención en la Comunidad	99	5
Áreas pedagógicas	51	1
Atención comunitaria	30	1
Estudio y Derivación	5	1
Libertad Asistida	13	2
Atención Integral de Tiempo Parcial	1655	18
CAIF	1428	12
Centro Diurno	15	1
Centro Juvenil	70	2
Club de Niños	142	3
Alternativa Familiar	36	27
Cuidadoras de Primera Atención	1	1
Hogar Acogimiento Fliar - Flia ajena	2	3
Hogar Acogimiento Fliar - Flia ampliada	2	1
Hogar Acogimiento Fliar - Flia extensa	2	5
Hogares de Alternativa Familiar	29	17
Atención Integral de Tiempo Completo	22	5
24 Horas	22	4
Privación de Libertad		1
Total general	1812	55

Cuadro 35. Distribución de Vinculaciones y Proyectos en Rivera, según Modalidad y Perfil



Rivera	Total Población	Total Proyectos
Atención en la Comunidad	468	4
Atención al Niño y la Familia		1
Equipo territorial	97	1
Estudio y Derivación	357	1
Libertad Asistida	14	1
Atención Integral de Tiempo Parcial	3321	27
CAIF	2505	15
Centro Diurno	69	1
Centro Juvenil	291	4
Club de Niños	456	6
Niño en Situación de Calle		1
Alternativa Familiar	18	11
Hogar Acogimiento Fliar - Flia ajena		1
Hogar Acogimiento Fliar - Flia extensa	3	3
Hogares de Alternativa Familiar	15	7
Atención Integral de Tiempo Completo	81	4
24 Horas	74	3
Discapacidad Tiempo Completo	7	1
Total general	3888	46

Cuadro 36. Distribución de Vinculaciones y Proyectos en Rocha, según Modalidad y Perfil



Rocha	Total Población	Total Proyectos
Atención en la Comunidad	203	5
Atención comunitaria	46	1
Equipo territorial	72	1
Estudio y Derivación	84	1
Libertad Asistida	1	2
Atención Integral de Tiempo Parcial	2290	19
CAIF	2011	15
Centro Diurno	30	1
Centro Juvenil	81	1
Club de Niños	168	2
Alternativa Familiar	13	6
Hogar Acogimiento Fliar - Flia ajena	3	2
Hogar Acogimiento Fliar - Flia extensa	1	1
Hogares de Alternativa Familiar	9	3
Atención Integral de Tiempo Completo	64	5
24 Horas	64	4
Privación de Libertad		1
Total general	2570	35

Cuadro 37. Distribución de Vinculaciones y Proyectos en Salto, según Modalidad y Perfil



Salto	Total Población	Total Proyectos
Atención en la Comunidad	231	3
Equipo territorial	185	2
Estudio y Derivación	46	1
Atención Integral de Tiempo Parcial	4047	39
Albergue Tiempo Parcial		1
CAIF	3175	24
Centro Diurno	55	1
Centro Juvenil	225	3
Club de Niños	530	8
Niño en Situación de Calle	62	1
Orientación, Capacitación y Formación		1
Alternativa Familiar	81	27
Hogar Acogimiento Fliar - Flia ajena	3	3
Hogar Acogimiento Fliar - Flia ampliada	6	2
Hogar Acogimiento Fliar - Flia extensa	37	14
Hogares de Alternativa Familiar	35	8
Atención Integral de Tiempo Completo	359	10
24 Horas	185	5
Discapacidad Tiempo Completo	170	3
Privación de Libertad	4	2
Total general	4718	79

Fuente: S.I.P.I. Instituto del Niño y Adolescente del Uruguay- Sistema de Información para la Infancia

Cuadro 38. Distribución de Vinculaciones y Proyectos en San José, según Modalidad y Perfil



San José	Total Población	Total Proyectos
Atención en la Comunidad	78	3
Atención al Niño y la Familia	27	1
Estudio y Derivación	51	2
Atención Integral de Tiempo Parcial	2707	37
Albergue Tiempo Parcial	5	1
CAIF	1637	13
Centro Diurno	88	2
Centro Juvenil	244	5
Club de Niños	437	9
Discapacidad Tiempo Parcial	256	6
Víctimas de Violencia	40	1
Alternativa Familiar	65	38
Hogar Acogimiento Fliar - Fliar ajena	5	4
Hogar Acogimiento Fliar - Fliar ampliada	1	1
Hogar Acogimiento Fliar - Fliar extensa	35	14
Hogares de Alternativa Familiar	24	19
Atención Integral de Tiempo Completo	78	6
24 Horas	78	4
Centro de Internación Transitoria		1
Privación de Libertad		1
Total general	2928	84

Cuadro 39. Distribución de Vinculaciones y Proyectos en Soriano, según Modalidad y Perfil



Soriano	Total Población	Total Proyectos
Atención en la Comunidad	677	9
Áreas pedagógicas	142	1
Atención comunitaria	171	2
Capacitación y formación	38	1
Educativo, recreativo y social	190	1
Equipo territorial	40	1
Estudio y Derivación	73	1
Libertad Asistida	3	1
Víctimas de Violencia	20	1
Atención Integral de Tiempo Parcial	2385	29
CAIF	1642	15
Centro Diurno	60	2
Centro Juvenil	67	2
Club de Niños	590	9
Discapacidad Tiempo Parcial	26	1
Alternativa Familiar	45	24
Cuidadoras de Primera Atención	1	1
Hogar Acogimiento Fliar - Flia ajena	3	3
Hogar Acogimiento Fliar - Flia ampliada	5	3
Hogar Acogimiento Fliar - Flia extensa	27	11
Hogares de Alternativa Familiar	9	6
Atención Integral de Tiempo Completo	72	4
24 Horas	30	2
Centro de Ingreso	35	1
Privación de Libertad	7	1
Total general	3179	66

Fuente: S.I.P.I. Instituto del Niño y Adolescente del Uruguay- Sistema de Información para la Infancia

Cuadro 40. Distribución de Vinculaciones y Proyectos en Tacuarembó, según Modalidad y Perfil



Tacuarembó	Total Población	Total Proyectos
Atención en la Comunidad	119	4
Atención comunitaria	55	1
Equipo territorial	42	1
Estudio y Derivación	17	1
Libertad Asistida	5	1
Atención Integral de Tiempo Parcial	2555	24
CAIF	2195	17
Centro Diurno	72	2
Centro Juvenil	144	3
Club de Niños	94	1
Discapacidad Tiempo Parcial	50	1
Alternativa Familiar	26	24
Hogar Acogimiento Fliar - Flia ajena	6	5
Hogar Acogimiento Fliar - Flia extensa	9	5
Hogares de Alternativa Familiar	11	14
Atención Integral de Tiempo Completo	73	5
24 Horas	73	5
Total general	2773	57

Cuadro 41. Distribución de Vinculaciones y Proyectos en Treinta y Tres, según Modalidad y Perfil



Treinta y Tres	Total Población	Total Proyectos
Atención en la Comunidad	136	4
Equipo territorial	85	1
Estudio y Derivación	28	1
Libertad Asistida	9	1
Víctimas de Violencia	14	1
Atención Integral de Tiempo Parcial	1567	18
CAIF	1256	12
Centro Diurno	53	1
Centro Juvenil	86	2
Club de Niños	172	3
Alternativa Familiar	30	17
Hogar Acogimiento Fliar - Flia ajena	7	4
Hogar Acogimiento Fliar - Flia ampliada		2
Hogar Acogimiento Fliar - Flia extensa	9	6
Hogares de Alternativa Familiar	14	5
Atención Integral de Tiempo Completo	67	3
24 Horas	67	3
Total general	1800	42

Sistema de Responsabilidad Penal Adolescente (SIRPA)



Cuadro 42. Adolescentes que cumplen Medidas Judiciales en dependencias del SIRPA, por Relación Institucional, según Tipo de Medida



Población SIRPA	Relación Institucional		
	Oficial	Convenio	Total general
Medidas Privativas de Libertad			
Privación de Libertad	531		531
Régimen de Semi-Libertad	4		4
Medidas No Privativas de Libertad			
Libertad Asistida	408	111	519
Libertad Vigilada	10		10
Total General	953	111	1064

*Estos jóvenes a su vez reciben atenciones recreativas y de capacitación, que se detallan en los Cuadros 46 y 47

Cuadro 43. Proyectos dependientes de SIRPA en los que se cumplen Medidas Judiciales, por Relación Institucional, según Tipo de Medidas



Proyectos SIRPA	Relación Institucional		
	Oficial	Convenio	Total general
Tipo de Medida Judicial			
Medidas Privativas de Libertad			
Privación de Libertad	26		26
Régimen de Semi-Libertad	1		1
Medidas No Privativas de Libertad			
Libertad Asistida	20	6	26
Libertad Vigilada	1		1
Total General	48	6	54

Cuadro 44. Adolescentes atendidos en SIRPA, por Unidad Organizacional, según Tipo de Medidas



Población SIRPA	Unidad Organizacional		
	Montevideo	Interior	Total general
Tipo de Medida Judicial			
Medidas Privativas de Libertad			
Privación de Libertad	514	17	531
Régimen de Semi-Libertad	4		4
Medidas No Privativas de Libertad			
Libertad Asistida	388	131	519
Libertad Vigilada	10		10
Total General	916	148	1064

Cuadro 45. Proyectos dependientes de SIRPA en los que se cumplen Medidas Judiciales, según Unidad Organizacional y Tipo de Medida



Proyectos SIRPA	Unidad Organizacional		
	Montevideo	Interior	Total general
Tipo de Medida Judicial			
Medidas Privativas de Libertad			
Privación de Libertad	19	7	26
Régimen de Semi-Libertad	1		1
Medidas No Privativas de Libertad			
Libertad Asistida	9	17	26
Libertad Vigilada	1		1
Total General	30	24	54

Cuadro 46. Adolescentes atendidos en SIRPA que participan de Proyectos de apoyo, por Relación Institucional, Áreas de trabajo de los Proyectos



Población SIRPA	Relación Institucional			Total general
	Oficial	Convenio	Otros	
Área de trabajo				
Apoyo al egreso	213		66	279
Educativo, social y cultural		83		83
Proyecto deportivo		195		195
Total General	213	278	66	557

*La totalidad de los Proyectos de apoyo están ubicados en Montevideo.

Cabe destacar que los jóvenes que cumplen Medidas Judiciales participan simultáneamente en más de un Proyecto de apoyo, por lo que no deben sumarse los totales de los Cuadros.

Cuadro 47. Proyectos de apoyo a la población atendida en SIRPA, por Relación Institucional, según Área de Trabajo



Proyectos SIRPA	Relación Institucional			Total general
	Oficial	Convenio	Otros	
Área de trabajo				
Apoyo al egreso	2		1	3
Educativo, social y cultural		1		1
Proyecto deportivo		1		1
Total General	2	2	1	5

*La totalidad de los Proyectos de apoyo están ubicados en Montevideo