

# Instituto del Niño y Adolescente del Uruguay



**POBLACIÓN Y PROYECTOS**  
**NOVIEMBRE 2016**

# Resumen Ejecutivo



- El Estudio de Población y Proyectos es un corte al día 1° de cada mes.
- Es posible encontrar información sobre:
  - **Cantidad de niños, niñas y adolescentes** atendidos en la Institución: Se considera a cada niño, niña y adolescente una única vez.
  - **Cantidad de vinculaciones** en cada Modalidad y Perfil de atención: Se consideran las atenciones simultáneas que puede recibir un mismo niño, niña o adolescente.
  - **Cantidad de Proyectos** de cada Modalidad y Perfil.
- Los datos se muestran desagregados por:
  - **Relación Institucional:** Forma de vinculación con el Instituto; “Oficial” (ejecución directa de INAU), “En Convenio” (Proyectos gestionados por Organizaciones de la Sociedad Civil con el apoyo de INAU), “Contrato” (modalidad de contratación de Proyectos de Acogimiento Familiar), y “Otros” (Proyectos que tienen convenios interinstitucionales, y con otras instituciones públicas, como el MIDES).
  - **Unidad Organizacional:** Recodificada en “Montevideo” e “Interior”, teniendo en cuenta la dependencia jerárquica. Se debe considerar que en algunos casos puede no coincidir la ubicación geográfica del Proyecto con su Unidad Organizacional (principalmente en Montevideo y Canelones).
  - **Departamento:** Desagrega lo agrupado en la categoría “Interior”.

# Índice 1.1

(Acceda al Cuadro de su interés haciendo “click” en el título correspondiente)



- **Datos de la Población**

- [Cuadro 1.1 Niños, Niñas y Adolescentes atendidos en la Institución por Edad, según Sexo.](#)
- [Cuadro 1.2 Cantidad de Familias atendidas por la Institución.](#)
- [Gráfico 1. Evolución de la Población atendida en la Institución \(6 meses\).](#)
- [Cuadro 2. Cantidad de vinculaciones, por Edad, según Modalidad de atención y Sexo.](#)
- [Cuadro 2.1. Cantidad de vinculaciones en la Modalidad de Atención Integral de Tiempo Completo por Edad, según Contexto.](#)
- [Cuadro 3. Cantidad de vinculaciones por Relación Institucional, según Modalidad de atención.](#)
- [Gráfico 2. Distribución de las vinculaciones por Relación Institucional, según Modalidad de atención.](#)
- [Cuadro 4. Proyectos de atención por Relación Institucional, según Modalidad de atención.](#)
- [Gráfico 3. Distribución de Proyectos por Modalidad, según Relación Institucional.](#)
- [Cuadro 5. Cantidad de vinculaciones por Unidad Organizacional, según Modalidad de atención.](#)
- [Gráfico 4.1 Distribución de las vinculaciones por Modalidad de atención, según Unidad Organizacional.](#)
- [Gráfico 4.2 Distribución de las vinculaciones por Unidad Organizacional, según Modalidad de atención.](#)
- [Cuadro 6. Proyectos de atención por Unidad Organizacional, según Modalidad de atención.](#)
- [Gráfico 5.1 Distribución de Proyectos por Modalidad de atención, según Unidad Organizacional.](#)
- [Gráfico 5.2 Distribución de Proyectos por Unidad Organizacional, según Modalidad de atención.](#)

## Índice 1.2

(Acceda al Cuadro de su interés haciendo “click” en el título correspondiente)



- **Distribución según Modalidades y Perfiles**

- [Cuadro 7. Cantidad de vinculaciones en la Modalidad Atención a la Comunidad, por Relación Institucional, según Perfil.](#)
- [Cuadro 8. Proyectos en la Modalidad Atención a la Comunidad, por Relación Institucional, según Perfil.](#)
- [Cuadro 9. Cantidad de vinculaciones en la Modalidad Atención a la Comunidad, por Unidad Organizacional, según Perfil.](#)
- [Cuadro 10. Proyectos en la Modalidad Atención a la Comunidad, por Unidad Organizacional, según Perfil.](#)
- [Cuadro 11. Cantidad de vinculaciones en la Modalidad Atención Integral de Tiempo Parcial, por Relación Institucional, según Perfil.](#)
- [Cuadro 12. Proyectos en la Modalidad Atención Integral de Tiempo Parcial, por Relación Institucional, según Perfil.](#)
- [Cuadro 13. Cantidad de vinculaciones en la Modalidad Atención Integral de Tiempo Parcial, por Unidad Organizacional, según Perfil.](#)
- [Cuadro 14. Proyectos en la Modalidad Atención Integral de Tiempo Parcial por Unidad Organizacional, según Perfil.](#)
- [Cuadro 15. Cantidad de vinculaciones en la Modalidad Alternativa Familiar, por Relación Institucional, según Perfil.](#)
- [Cuadro 16. Proyectos en la Modalidad Alternativa Familiar, por Relación Institucional, según Perfil.](#)
- [Cuadro 17. Cantidad de vinculaciones en la Modalidad Alternativa Familiar, por Unidad Organizacional, según Perfil.](#)
- [Cuadro 18. Proyectos en la Modalidad Alternativa Familiar por Unidad Organizacional, según Perfil.](#)
- [Cuadro 19. Cantidad de vinculaciones en la Modalidad Atención Integral de Tiempo Completo, por Relación Institucional, según Perfil.](#)
- [Cuadro 20. Proyectos en la Modalidad Atención Integral de Tiempo Completo, por Relación Institucional, según Perfil.](#)
- [Cuadro 21. Cantidad de vinculaciones en la Modalidad Atención Integral de Tiempo Completo, por Unidad Organizacional, según Perfil.](#)
- [Cuadro 22. Proyectos en la Modalidad Atención Integral de Tiempo Completo por Unidad Organizacional, según Perfil.](#)

# Índice 1.3

(Acceda al Cuadro de su interés haciendo “click” en el título correspondiente)



## • Información por Departamentos

- [Cuadro 23. Distribución de Vinculaciones y Proyectos en Artigas, según Modalidad y Perfil.](#)
- [Cuadro 24.1 Distribución de Vinculaciones y Proyectos Canelones Ciudad, según Modalidad y Perfil.](#)
- [Cuadro 24.2 Distribución de Vinculaciones y Proyectos Canelones Regional La Costa, según Modalidad y Perfil.](#)
- [Cuadro 24.3 Distribución de Vinculaciones y Proyectos Canelones Regional Las Piedras, según Modalidad y Perfil.](#)
- [Cuadro 24.4 Distribución de Vinculaciones y Proyectos Canelones Regional Pando, según Modalidad y Perfil.](#)
- [Cuadro 25. Distribución de Vinculaciones y Proyectos en Cerro Largo, según Modalidad y Perfil.](#)
- [Cuadro 26. Distribución de Vinculaciones y Proyectos en Colonia, según Modalidad y Perfil.](#)
- [Cuadro 27. Distribución de Vinculaciones y Proyectos en Durazno, según Modalidad y Perfil.](#)
- [Cuadro 28. Distribución de Vinculaciones y Proyectos en Flores, según Modalidad y Perfil.](#)
- [Cuadro 29. Distribución de Vinculaciones y Proyectos en Florida, según Modalidad y Perfil.](#)
- [Cuadro 30. Distribución de Vinculaciones y Proyectos en Lavalleja, según Modalidad y Perfil.](#)
- [Cuadro 31. Distribución de Vinculaciones y Proyectos en Maldonado, según Modalidad y Perfil.](#)
- [Cuadro 32. Distribución de Vinculaciones y Proyectos en Montevideo según Unidad Organizacional.](#)
- [Cuadro 33. Distribución de Vinculaciones y Proyectos en Paysandú, según Modalidad y Perfil.](#)
- [Cuadro 34. Distribución de Vinculaciones y Proyectos en Río Negro, según Modalidad y Perfil.](#)
- [Cuadro 35. Distribución de Vinculaciones y Proyectos en Rivera, según Modalidad y Perfil.](#)
- [Cuadro 36. Distribución de Vinculaciones y Proyectos en Rocha, según Modalidad y Perfil.](#)
- [Cuadro 37. Distribución de Vinculaciones y Proyectos en Salto, según Modalidad y Perfil.](#)
- [Cuadro 38. Distribución de Vinculaciones y Proyectos en San José, según Modalidad y Perfil.](#)
- [Cuadro 39. Distribución de Vinculaciones y Proyectos en Soriano, según Modalidad y Perfil.](#)
- [Cuadro 40. Distribución de Vinculaciones y Proyectos en Tacuarembó, según Modalidad y Perfil.](#)
- [Cuadro 41. Distribución de Vinculaciones y Proyectos en Treinta y Tres, según Modalidad y Perfil.](#)

# Datos de la Población



## Cuadro 1.1 Niños, Niñas y Adolescentes atendidos en la Institución por Edad, según Sexo



Población	Edad					Total General
	0 a 3 años	4 a 5 años	6 a 12 años	13 a 17 años	18 años y más	
<b>Sexo</b>						
<b>Niñas</b>	24501	4098	7328	5097	913	41937
<b>Varones</b>	25501	4269	8127	6378	1311	45586
<b>Total General</b>	<b>50002</b>	<b>8367</b>	<b>15455</b>	<b>11475</b>	<b>2224</b>	<b>87523</b>

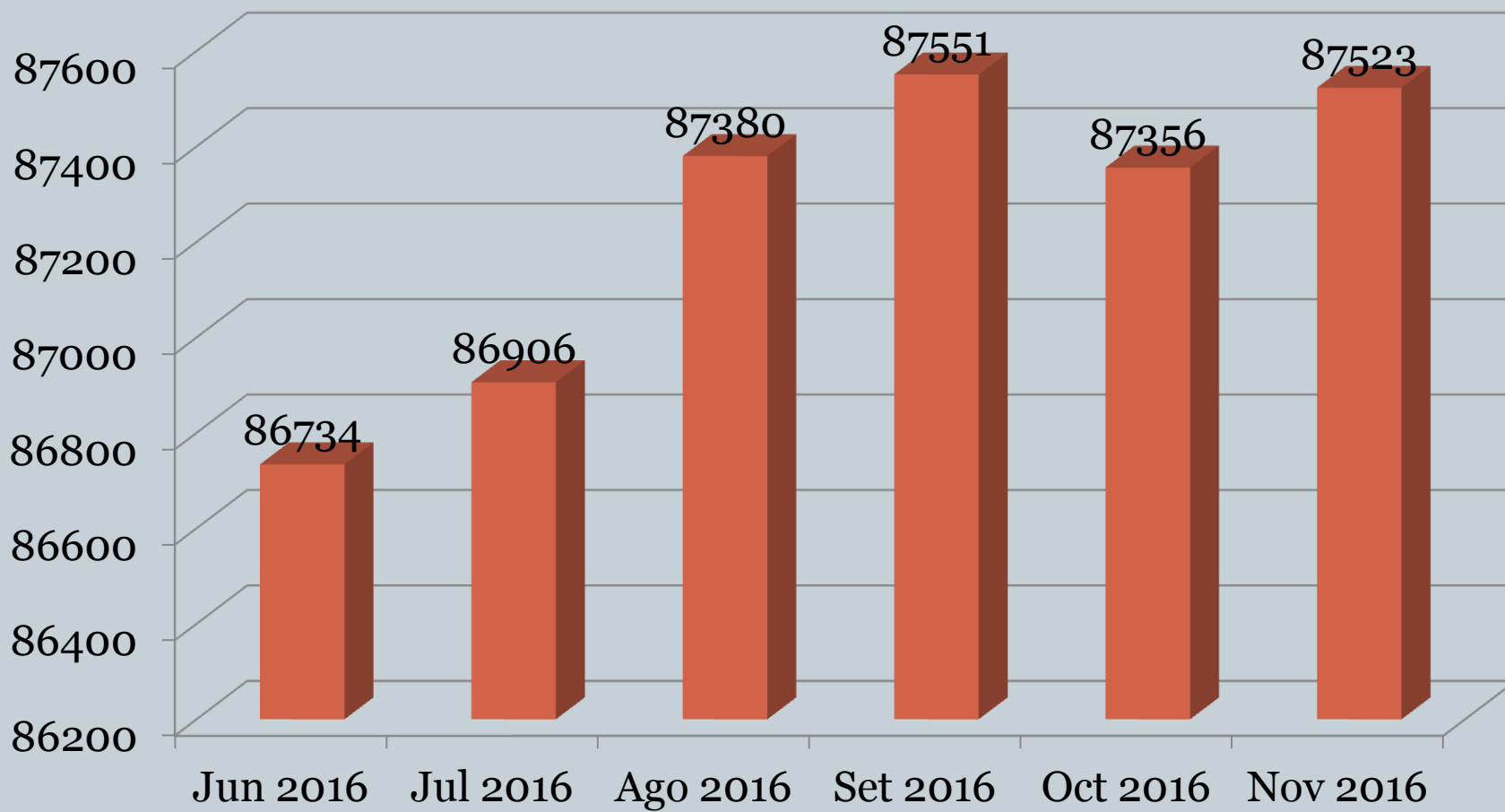
\*Incluye a los Niños, Niñas y Adolescentes atendidos en la Institución.

## Cuadro 1.2 Cantidad de Familias atendidas por la Institución

Familias	Total
<b>Cantidad de familias atendidas por INAU</b>	<b>42152</b>

\*Se consideran las familias de las que se tiene información.

# Gráfico 1. Evolución de la Población atendida en la Institución



\*Incluye a los Niños, Niñas y Adolescentes atendidos en la Institución.



## Cuadro 2. Cantidad de vinculaciones, por Edad, según Modalidad de atención y Sexo



Vinculaciones	Edad					Total General
	0 a 3 años	4 a 5 años	6 a 12 años	13 a 17 años	18 años y más	
<b>Modalidad y Sexo</b>						
<b>Atención en la Comunidad</b>	<b>1375</b>	<b>1091</b>	<b>3913</b>	<b>3490</b>	<b>1044</b>	<b>10913</b>
Niñas	668	509	1813	1610	421	5021
Varones	707	582	2100	1880	623	5892
<b>Atención Integral de Tiempo Parcial</b>	<b>49324</b>	<b>7292</b>	<b>11133</b>	<b>6950</b>	<b>542</b>	<b>75241</b>
Niñas	24166	3595	5338	3041	243	36383
Varones	25158	3697	5795	3909	299	38858
<b>Alternativa Familiar</b>	<b>157</b>	<b>149</b>	<b>692</b>	<b>420</b>	<b>52</b>	<b>1470</b>
Niñas	74	83	332	211	34	734
Varones	83	66	360	209	18	736
<b>Atención Integral de Tiempo Completo**</b>	<b>378</b>	<b>227</b>	<b>1134</b>	<b>2036</b>	<b>925</b>	<b>4700</b>
Niñas	182	107	530	868	350	2037
Varones	196	120	604	1168	575	2663
<b>Total General</b>	<b>51234</b>	<b>8759</b>	<b>16872</b>	<b>12896</b>	<b>2563</b>	<b>92324</b>

\*En este cuadro y en los subsiguientes a diferencia del Cuadro anterior, se presenta la cantidad de prestaciones otorgadas (puede ser más de una por niño, niña o adolescente). Incluye la Población de SIRPA.

\*\*Ver cuadro 2.1

## Cuadro 2.1. Cantidad de vinculaciones en la Modalidad de Atención Integral de Tiempo Completo por Edad, según Contexto.



Vinculaciones		Edad					Total General
Modalidad	Contexto	0 a 3 años	4 a 5 años	6 a 12 años	13 a 17 años	18 años y más	
Tiempo Completo	En Residencia	259	148	802	1729	806	3744
	En Contexto Familiar	119	79	332	307	119	956
<b>Total Atención Integral de Tiempo Completo</b>		<b>378</b>	<b>227</b>	<b>1134</b>	<b>2036</b>	<b>925</b>	<b>4700</b>

\*En este cuadro se desagrega el número de niños, niñas y adolescentes vinculados a Proyectos de Tiempo Completo, teniendo en cuenta el lugar en el que residen, ya sea en Hogares de INAU o en Contexto familiar.

El Contexto Familiar puede ser propio (cuando reside con su familia de origen) o ajeno (cuando reside en algún tipo de Alternativa Familiar con apoyo económico de INAU). La pertinencia de incluir a los niños, niñas y adolescentes que residen en Contexto Familiar dentro de la Modalidad Atención Integral de Tiempo Completo, se debe a que el Equipo Técnico de dicha Modalidad es quien realiza el seguimiento.

Estas medidas responden a la existencia de una política institucional que promueve la desinstitucionalización de la población vinculada a Hogares de INAU, fortaleciendo en primera instancia el trabajo con la familia de origen y cuando esto no es posible, buscando otras Alternativas Familiares.

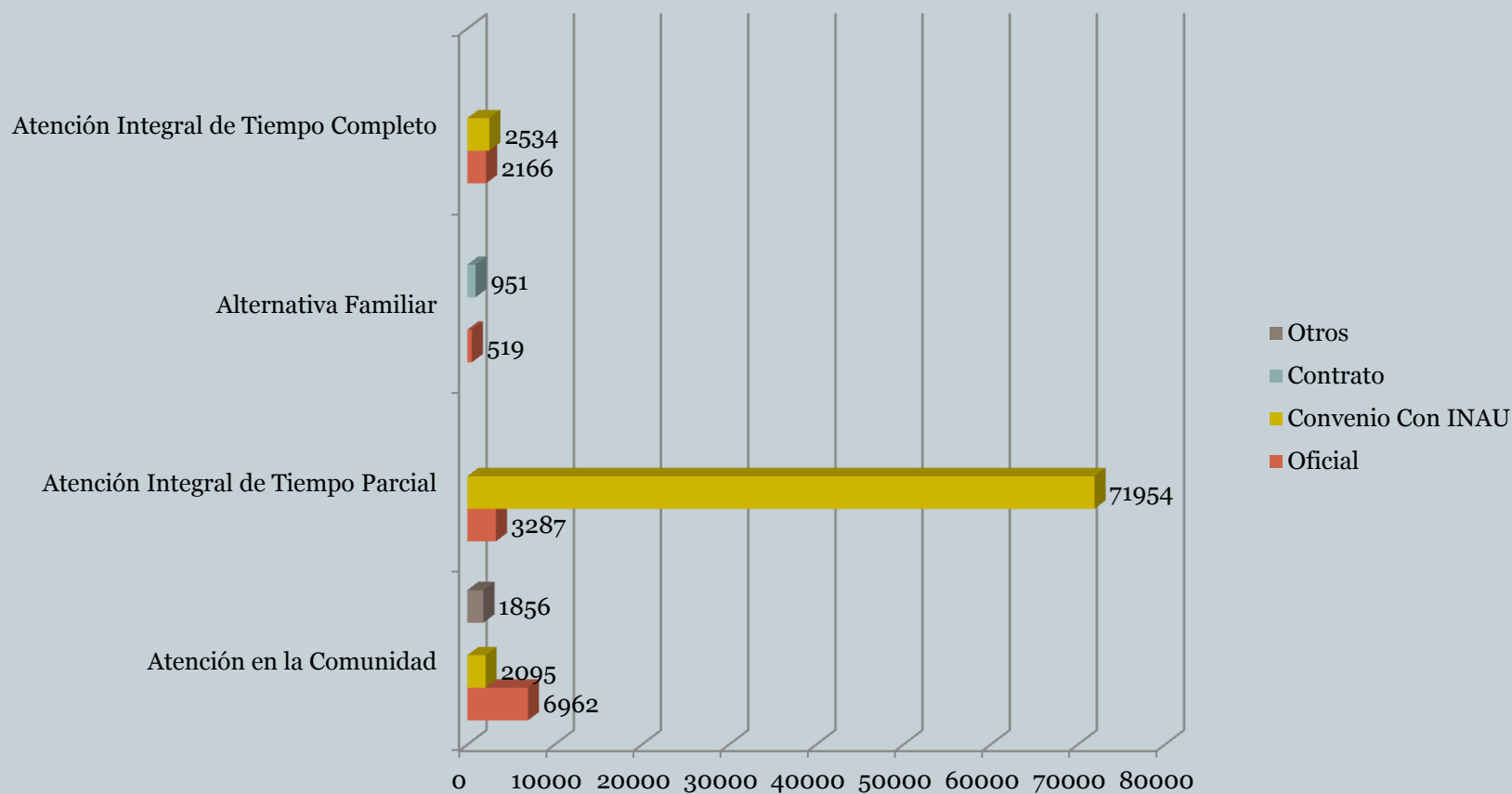
## Cuadro 3. Cantidad de vinculaciones por Relación Institucional, según Modalidad de atención



Vinculaciones	Relación Institucional				
	Oficial	Convenio	Contrato	Otros	Total General
Atención en la Comunidad	6962	2095		1856	10913
Atención Integral de Tiempo Parcial	3287	71954			75241
Alternativa Familiar	519		951		1470
Atención Integral de Tiempo Completo **	2166	2534			4700
<b>Total General</b>	<b>12934</b>	<b>76583</b>	<b>951</b>	<b>1856</b>	<b>92324</b>

\*\*Ver cuadro 2.1

## Gráfico 2. Distribución de las vinculaciones por Relación Institucional, según Modalidad de atención

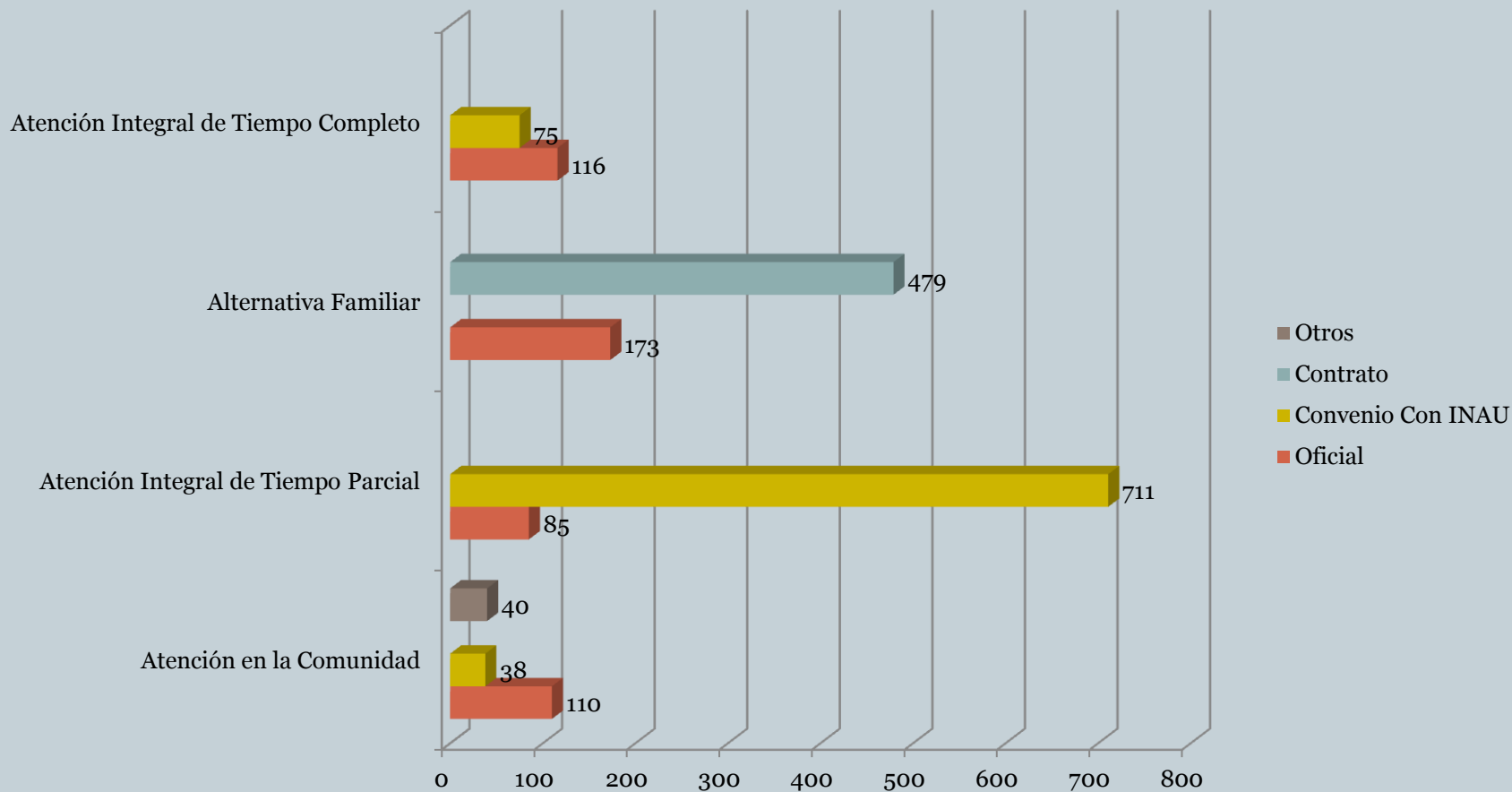


## Cuadro 4. Proyectos de atención por Relación Institucional, según Modalidad de atención



Proyectos	Relación Institucional				
	Oficial	Convenio	Contrato	Otros	Total General
Atención en la Comunidad	110	38		40	188
Atención Integral de Tiempo Parcial	85	711			796
Alternativa Familiar	173		479		652
Atención Integral de Tiempo Completo	116	75			191
<b>Total General</b>	<b>484</b>	<b>824</b>	<b>479</b>	<b>40</b>	<b>1827</b>

# Gráfico 3. Distribución de Proyectos por Modalidad, según Relación Institucional



## Cuadro 5. Cantidad de vinculaciones por Unidad Organizacional, según Modalidad de atención



Vinculaciones	Unidad Organizacional		
	Montevideo	Interior	Total General
Atención en la Comunidad	5765	5148	10913
Atención Integral de Tiempo Parcial	23337	51904	75241
Alternativa Familiar	429	1041	1470
Atención Integral de Tiempo Completo **	3015	1685	4700
<b>Total General</b>	<b>32546</b>	<b>59778</b>	<b>92324</b>

\*En los Cuadros 23 al 41 se detalla información por Departamento.

En la categoría Montevideo se incluyen datos de: División CAIF, División Salud, Departamento de Adopciones, División Protección Integral a la Infancia y la Adolescencia, División Protección Integral en Contexto Familiar y Comunitario, División Convenios, Departamento Acogimiento Familiar, DAIF, SIRPA, División Jurídica, Direcciones Regionales, División Estudio y Derivación.

\*\* Ver Cuadro 2.1

## Gráfico 4. Distribución de las vinculaciones

Gráfico 4.1 por Modalidad de atención, según Unidad Organizacional

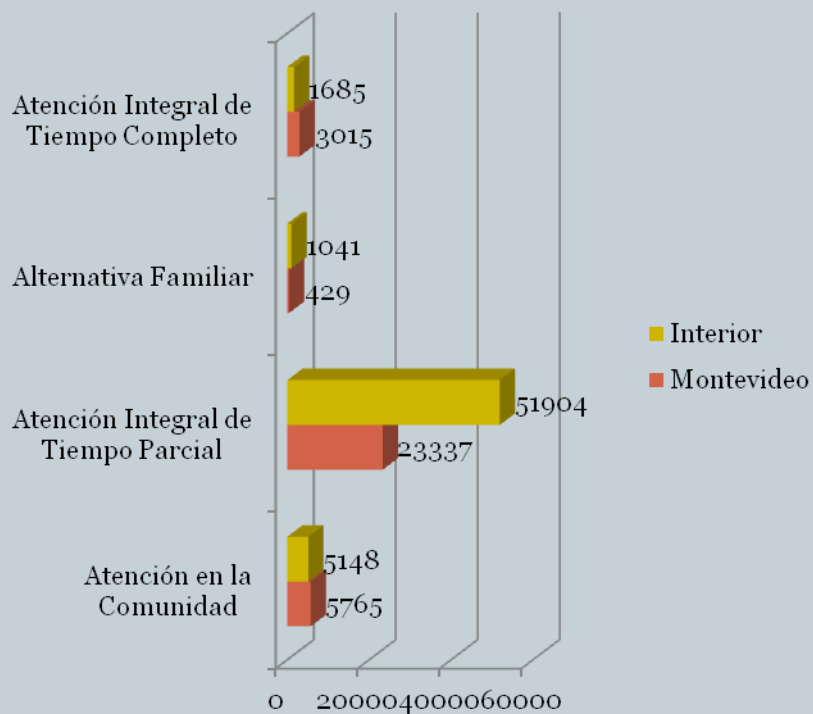
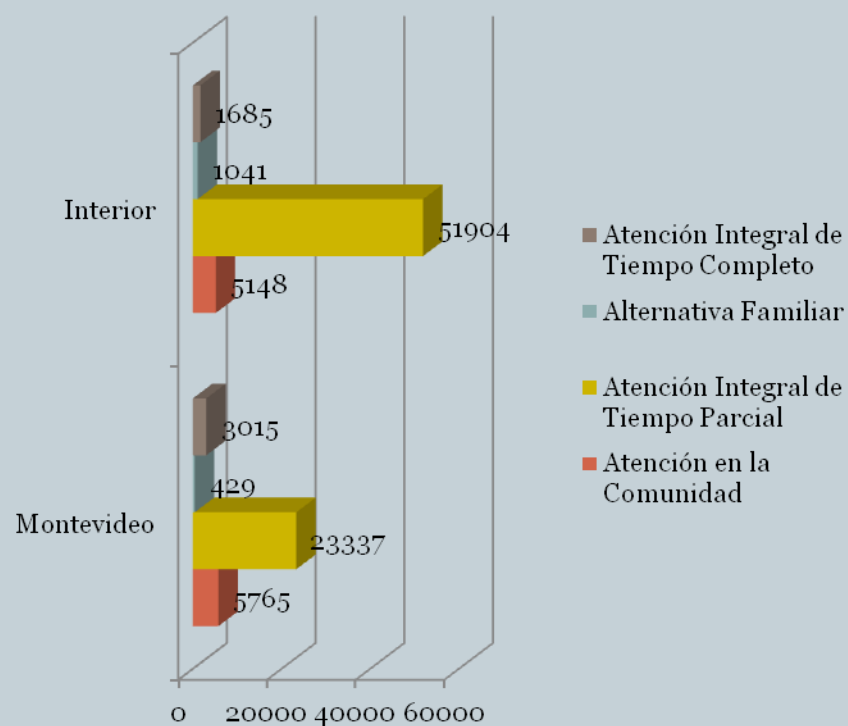


Gráfico 4.2 por Unidad Organizacional, según Modalidad de atención





## Cuadro 6. Proyectos de atención por Unidad Organizacional, según Modalidad de atención



Proyectos	Unidad Organizacional		
	Montevideo	Interior	Total General
Atención en la Comunidad	102	86	188
Atención Integral de Tiempo Parcial	269	527	796
Alternativa Familiar	225	427	652
Atención Integral de Tiempo Completo	107	84	191
<b>Total general</b>	<b>703</b>	<b>1124</b>	<b>1827</b>

## Gráfico 5. Distribución de Proyectos

Gráfico 5.1 por Modalidad de atención, según Unidad Organizacional

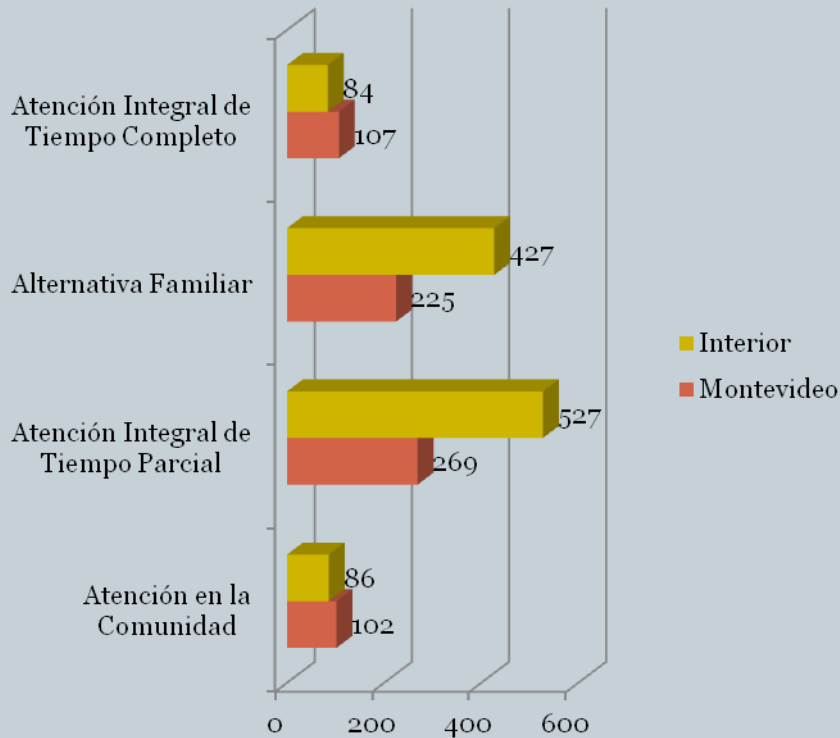
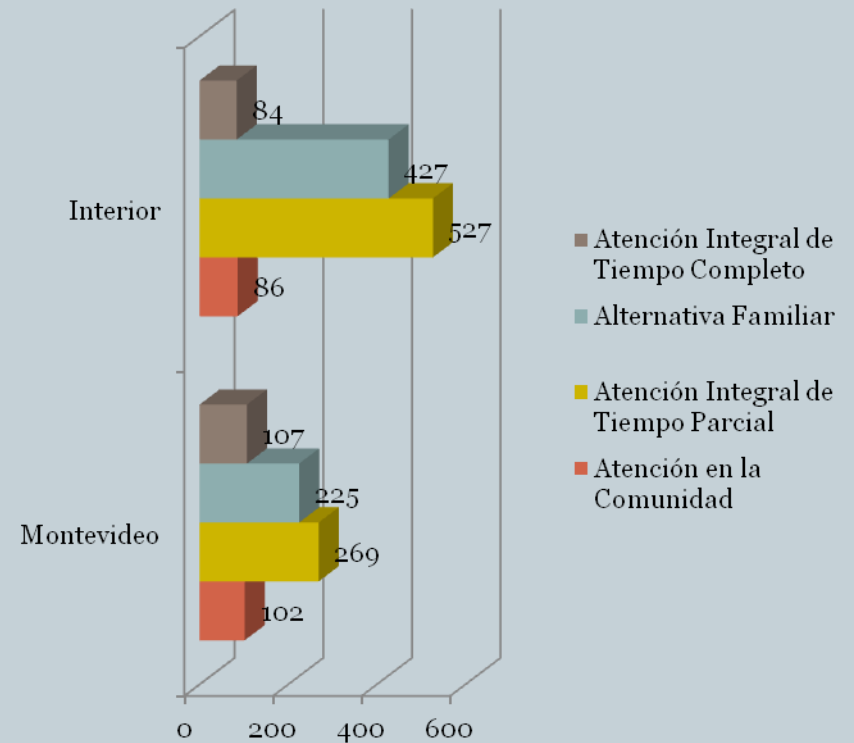


Gráfico 5.2 por Unidad Organizacional, según Modalidad de atención



# Distribución según Modalidades y Perfiles



## Cuadro 7. Cantidad de vinculaciones en la Modalidad Atención a la Comunidad, por Relación Institucional, según Perfil



Modalidad Atención a la Comunidad Perfil	Relación Institucional			Total General
	Oficial	Convenio	Otros	
Apoyo al egreso	27		86	113
Áreas pedagógicas	548			548
Atención al Niño y la Familia	380			380
Atención comunitaria	1169			1169
Capacitación y formación	462	43		505
Educativo, recreativo y social	121	55		176
Equipo territorial	71	1811	1770	3652
Estudio y Derivación	2515			2515
Jurídica INAU	378			378
Legitimación Adoptiva y Adopción	429			429
Libertad Asistida	315	74		389
Libertad Vigilada	2			2
Prestaciones Económicas	230			230
Promoción de jóvenes		112		112
Tratamiento ambulatorio por Consumo	50			50
Víctimas de Violencia AC	265			265
<b>Total general</b>	<b>6962</b>	<b>2095</b>	<b>1856</b>	<b>10913</b>

## Cuadro 8. Proyectos en la Modalidad Atención a la Comunidad, por Relación Institucional, según Perfil



Modalidad Atención a la Comunidad Perfil	Relación Institucional			Total General
	Oficial	Convenio	Otros	
Apoyo al egreso	2		2	4
Áreas pedagógicas	6			6
Atención al Niño y la Familia	11			11
Atención comunitaria	25			25
Capacitación y formación	5	1		6
Educativo, recreativo y social	3	4	5	12
Equipo territorial	2	25	33	60
Estudio y Derivación	25			25
Formación en Deportes		1		1
Juridica INAU	1			1
Legitimación Adoptiva y Adopción	1			1
Libertad Asistida	20	6		26
Libertad Vigilada	1			1
Prestaciones Económicas	1			1
Promoción de jóvenes		1		1
Tratamiento ambulatorio por Consumo	1			1
Víctimas de Violencia AC	6			6
<b>Total general</b>	<b>110</b>	<b>38</b>	<b>40</b>	<b>188</b>

Fuente: S.I.P.I. Instituto del Niño y Adolescente del Uruguay- Sistema de Información para la Infancia

## Cuadro 9. Cantidad de vinculaciones en la Modalidad Atención a la Comunidad, por Unidad Organizacional, según Perfil



Modalidad Atención a la Comunidad Perfil	Unidad Organizacional		
	Montevideo	Interior	Total General
Apoyo al egreso	113		113
Áreas pedagógicas	261	287	548
Atención al Niño y la Familia	64	316	380
Atención comunitaria	531	638	1169
Capacitación y formación	452	53	505
Educativo, recreativo y social	55	121	176
Equipo territorial	2646	1006	3652
Estudio y Derivación	8	2507	2515
Jurídica INAU	378		378
Legitimación Adoptiva y Adopción	429		429
Libertad Asistida	213	176	389
Libertad Vigilada	2		2
Prestaciones Económicas	230		230
Promoción de jóvenes	112		112
Tratamiento ambulatorio por Consumo	50		50
Víctimas de Violencia AC	221	44	265
<b>Total general</b>	<b>5765</b>	<b>5148</b>	<b>10913</b>

Fuente: S.I.P.I. Instituto del Niño y Adolescente del Uruguay- Sistema de Información para la Infancia

## Cuadro 10. Proyectos en la Modalidad Atención a la Comunidad, por Unidad Organizacional, según Perfil



Modalidad Atención a la Comunidad Perfil	Unidad Organizacional		
	Montevideo	Interior	Total General
Apoyo al egreso	4		4
Áreas pedagógicas	2	4	6
Atención al Niño y la Familia	4	7	11
Atención comunitaria	16	9	25
Capacitación y formación	3	3	6
Educativo, recreativo y social	9	3	12
Equipo territorial	45	15	60
Estudio y Derivación	1	24	25
Formación en Deportes	1		1
Juridica INAU	1		1
Legitimación Adoptiva y Adopción	1		1
Libertad Asistida	9	17	26
Libertad Vigilada	1		1
Prestaciones Económicas	1		1
Promoción de jóvenes	1		1
Tratamiento ambulatorio por Consumo	1		1
Víctimas de Violencia AC	2	4	6
<b>Total general</b>	<b>102</b>	<b>86</b>	<b>188</b>

Fuente: S.I.P.I. Instituto del Niño y Adolescente del Uruguay- Sistema de Información para la Infancia

## Cuadro 11. Cantidad de vinculaciones en la Modalidad Atención Integral de Tiempo Parcial, por Relación Institucional, según Perfil



Modalidad Atención Integral de Tiempo Parcial Perfil	Relación Institucional		
	Oficial	Convenio	Total General
Adolescentes embarazadas, Madres y o Padres con hijos.		58	58
Albergue Tiempo Parcial	7		7
Atención con referente familiar		8	8
Atención en distintos modelos de Acogimiento Familiar		80	80
CAIF		52715	52715
Centro Diurno	1779		1779
Centro Juvenil	308	5596	5904
Club de Niños	1067	9544	10611
Discapacidad Tiempo Parcial		1510	1510
Niño en Situación de Calle	93	737	830
Nuestros Niños		1237	1237
Orientación, Capacitación y Formación	24		24
Tratamiento por Consumo de Sustancias psicoactivas TP	9		9
Víctimas de Violencia TP		469	469
<b>Total general</b>	<b>3287</b>	<b>71954</b>	<b>75241</b>



## Cuadro 12. Proyectos en la Modalidad Atención Integral de Tiempo Parcial, por Relación Institucional, según Perfil



Modalidad Atención Integral de Tiempo Parcial Perfil	Relación Institucional		
	Oficial	Convenio	Total general
Adolescentes embarazadas, Madres y o Padres con hijos.		1	1
Albergue Tiempo Parcial	2		2
Atención con referente familiar		1	1
Atención en distintos modelos de Acogimiento Familiar		1	1
CAIF		407	407
Centro Diurno	37		37
Centro Juvenil	12	91	103
Club de Niños	24	134	158
Discapacidad Tiempo Parcial		33	33
Niño en Situación de Calle	4	15	19
Nuestros Niños		17	17
Orientación, Capacitación y Formación	5		5
Tratamiento por Consumo de Sustancias psicoactivas TP	1		1
Víctimas de Violencia TP		11	11
<b>Total general</b>	<b>85</b>	<b>711</b>	<b>796</b>

## Cuadro 13. Cantidad de vinculaciones en la Modalidad Atención Integral de Tiempo Parcial, por Unidad Organizacional, según Perfil



Modalidad Atención Integral de Tiempo Parcial Perfil	Unidad Organizacional		
	Montevideo	Interior	Total General
Adolescentes embarazadas, Madres y o Padres con hijos.	58		58
Albergue Tiempo Parcial		7	7
Atención con referente familiar	8		8
Atención en distintos modelos de Acogimiento Familiar	80		80
CAIF	12095	40620	52715
Centro Diurno	540	1239	1779
Centro Juvenil	3119	2785	5904
Club de Niños	4330	6281	10611
Discapacidad Tiempo Parcial	832	678	1510
Niño en Situación de Calle	633	197	830
Nuestros Niños	1237		1237
Orientación, Capacitación y Formación	9	15	24
Tratamiento por Consumo de Sustancias psicoactivas TP	9		9
Víctimas de Violencia TP	387	82	469
<b>Total general</b>	<b>23337</b>	<b>51904</b>	<b>75241</b>

Fuente: S.I.P.I. Instituto del Niño y Adolescente del Uruguay- Sistema de Información para la Infancia

## Cuadro 14. Proyectos en la Modalidad Atención Integral de Tiempo Parcial por Unidad Organizacional, según Perfil



Modalidad Atención Integral de Tiempo Parcial Perfil	Unidad Organizacional		
	Montevideo	Interior	Total General
Adolescentes embarazadas, Madres y o Padres con hijos.	1		1
Albergue Tiempo Parcial		2	2
Atención con referente familiar	1		1
Atención en distintos modelos de Acogimiento Familiar	1		1
CAIF	86	321	407
Centro Diurno	9	28	37
Centro Juvenil	51	52	103
Club de Niños	61	97	158
Discapacidad Tiempo Parcial	16	17	33
Niño en Situación de Calle	14	5	19
Nuestros Niños	17		17
Orientación, Capacitación y Formación	2	3	5
Tratamiento por Consumo de Sustancias psicoactivas TP	1		1
Víctimas de Violencia TP	9	2	11
<b>Total general</b>	<b>269</b>	<b>527</b>	<b>796</b>

Fuente: S.I.P.I. Instituto del Niño y Adolescente del Uruguay- Sistema de Información para la Infancia

## Cuadro 15. Cantidad de vinculaciones en la Modalidad Alternativa Familiar, por Relación Institucional, según Perfil



Modalidad Alternativa Familiar	Relación Institucional		
	Oficial	Contrato	Total general
Cuidadoras de Primera Atención	26		26
Hogar Acogimiento Fliar - Flia ajena		145	145
Hogar Acogimiento Fliar - Flia ampliada		83	83
Hogar Acogimiento Fliar - Flia extensa		669	669
Hogares de Acogimiento Familiar - Urgencia		54	54
Hogares de Alternativa Familiar	493		493
<b>Total general</b>	<b>519</b>	<b>951</b>	<b>1470</b>

## Cuadro 16. Proyectos en la Modalidad Alternativa Familiar, por Relación Institucional, según Perfil



Modalidad Alternativa Familiar	Relación Institucional		
	Oficial	Contrato	Total general
Cuidadoras de Primera Atención	19		19
Hogar Acogimiento Fliar - Fliar ajena		93	93
Hogar Acogimiento Fliar - Fliar ampliada		57	57
Hogar Acogimiento Fliar - Fliar extensa		314	314
Hogares de Acogimiento Familiar - Urgencia		15	15
Hogares de Alternativa Familiar	154		154
<b>Total general</b>	<b>173</b>	<b>479</b>	<b>652</b>

## Cuadro 17. Cantidad de vinculaciones en la Modalidad Alternativa Familiar, por Unidad Organizacional, según Perfil



Modalidad Alternativa Familiar	Unidad Organizacional		
	Montevideo	Interior	Total General
Cuidadoras de Primera Atención	24	2	26
Hogar Acogimiento Fliar - Flia ajena	28	117	145
Hogar Acogimiento Fliar - Flia ampliada	31	52	83
Hogar Acogimiento Fliar - Flia extensa	262	407	669
Hogares de Acogimiento Familiar - Urgencia	54		54
Hogares de Alternativa Familiar	30	463	493
<b>Total general</b>	<b>429</b>	<b>1041</b>	<b>1470</b>

## Cuadro 18. Proyectos en la Modalidad Alternativa Familiar por Unidad Organizacional, según Perfil



Modalidad Alternativa Familiar	Unidad Organizacional		
	Montevideo	Interior	Total General
Cuidadoras de Primera Atención	17	2	19
Hogar Acogimiento Fliar - Flia ajena	28	65	93
Hogar Acogimiento Fliar - Flia ampliada	21	36	57
Hogar Acogimiento Fliar - Flia extensa	124	190	314
Hogares de Acogimiento Familiar - Urgencia	15		15
Hogares de Alternativa Familiar	20	134	154
<b>Total general</b>	<b>225</b>	<b>427</b>	<b>652</b>

## Cuadro 19. Cantidad de vinculaciones en la Modalidad Atención Integral de Tiempo Completo, por Relación Institucional, según Perfil



Modalidad Atención Integral de Tiempo Completo Perfil	Relación Institucional		
	Oficial	Convenio	Total General
24 Horas	980	1210	2190
Albergue Tiempo Completo		202	202
Centro de Ingreso	181	35	216
Centro de Internación Transitoria	249		249
Discapacidad Tiempo Completo	61	621	682
Educativas Altamente específicas		302	302
Hogar Pequeño	53		53
Madres Adolescentes y adolescentes embarazadas	26	34	60
Niño en Situación de Calle de Tiempo Completo		50	50
Niños de 0 a 7 años	98		98
Privación de Libertad	508		508
Régimen de Semi-Libertad	10		10
Tratamiento por Consumo de Sustancias psicoactivas TC		80	80
<b>Total general</b>	<b>2166</b>	<b>2534</b>	<b>4700</b>

Fuente: S.I.P.I. Instituto del Niño y Adolescente del Uruguay- Sistema de Información para la Infancia



## Cuadro 20. Proyectos en la Modalidad Atención Integral de Tiempo Completo, por Relación Institucional, según Perfil



Modalidad Atención Integral de Tiempo Completo	Relación Institucional		
Perfil	Oficial	Convenio	Total General
24 Horas	61	32	93
Albergue Tiempo Completo		7	7
Centro de Ingreso	6	1	7
Centro de Internación Transitoria	7		7
Discapacidad Tiempo Completo	2	15	17
Educativas Altamente específicas		11	11
Hogar Pequeño	8		8
Madres Adolescentes y adolescentes embarazadas	1	1	2
Niño en Situación de Calle de Tiempo Completo		3	3
Niños de 0 a 7 años	2		2
Privación de Libertad	27		27
Régimen de Semi-Libertad	1		1
Tratamiento por Consumo de Sustancias psicoactivas TC	1	5	6
<b>Total general</b>	<b>116</b>	<b>75</b>	<b>191</b>

## Cuadro 21. Cantidad de vinculaciones en la Modalidad Atención Integral de Tiempo Completo, por Unidad Organizacional, según Perfil



Modalidad Atención Integral de Tiempo Completo Perfil	Unidad Organizacional		
	Montevideo	Interior	Total General
24 Horas	837	1353	2190
Albergue Tiempo Completo	202		202
Centro de Ingreso	181	35	216
Centro de Internación Transitoria	224	25	249
Discapacidad Tiempo Completo	450	232	682
Educativas Altamente específicas	278	24	302
Hogar Pequeño	43	10	53
Madres Adolescentes y adolescentes embarazadas	60		60
Niño en Situación de Calle de Tiempo Completo	50		50
Niños de 0 a 7 años	98		98
Privación de Libertad	502	6	508
Régimen de Semi-Libertad	10		10
Tratamiento por Consumo de Sustancias psicoactivas			
TC	80		80
<b>Total general</b>	<b>3015</b>	<b>1685</b>	<b>4700</b>

## Cuadro 22. Proyectos en la Modalidad Atención Integral de Tiempo Completo por Unidad Organizacional, según Perfil



Modalidad Atención Integral de Tiempo Completo Perfil	Unidad Organizacional		
	Montevideo	Interior	Total General
24 Horas	29	64	93
Albergue Tiempo Completo	7		7
Centro de Ingreso	6	1	7
Centro de Internación Transitoria	2	5	7
Discapacidad Tiempo Completo	12	5	17
Educativas Altamente específicas	10	1	11
Hogar Pequeño	6	2	8
Madres Adolescentes y adolescentes embarazadas	2		2
Niño en Situación de Calle de Tiempo Completo	3		3
Niños de 0 a 7 años	2		2
Privación de Libertad	21	6	27
Régimen de Semi-Libertad	1		1
Tratamiento por Consumo de Sustancias psicoactivas TC	6		6
<b>Total general</b>	<b>107</b>	<b>84</b>	<b>191</b>

Fuente: S.I.P.I. Instituto del Niño y Adolescente del Uruguay- Sistema de Información para la Infancia

# Información por Departamentos



## Cuadro 23. Distribución de Vinculaciones y Proyectos en Artigas, según Modalidad y Perfil



Artigas	Total Población	Total Proyectos
<b>Atención en la Comunidad</b>	<b>300</b>	<b>4</b>
Atención comunitaria	96	1
Equipo territorial	72	1
Estudio y Derivación	128	1
Libertad Asistida	4	1
<b>Atención Integral de Tiempo Parcial</b>	<b>2410</b>	<b>19</b>
CAIF	2260	17
Centro Diurno	150	2
<b>Alternativa Familiar</b>	<b>65</b>	<b>27</b>
Hogar Acogimiento Fliar - Flia ajena	2	1
Hogar Acogimiento Fliar - Flia extensa	4	3
Hogares de Alternativa Familiar	59	23
<b>Atención Integral de Tiempo Completo</b>	<b>32</b>	<b>3</b>
24 Horas	32	3
<b>Total general</b>	<b>2807</b>	<b>53</b>

## Cuadro 24.1 Distribución de Vinculaciones y Proyectos Canelones Regional Canelones, según Modalidad y Perfil



Canelones Ciudad	Total Población	Total Proyectos
<b>Atención en la Comunidad</b>	<b>65</b>	<b>1</b>
Estudio y Derivación	65	1
<b>Atención Integral de Tiempo Parcial</b>	<b>1701</b>	<b>17</b>
CAIF	1154	8
Club de Niños	493	7
Discapacidad Tiempo Parcial	54	2
<b>Alternativa Familiar</b>	<b>29</b>	<b>10</b>
Hogar Acogimiento Fliar - Flia ajena	1	2
Hogar Acogimiento Fliar - Flia extensa	4	2
Hogares de Alternativa Familiar	24	6
<b>Atención Integral de Tiempo Completo</b>	<b>22</b>	<b>1</b>
24 Horas	22	1
<b>Total general</b>	<b>1817</b>	<b>29</b>

## Cuadro 24.2 Distribución de Vinculaciones y Proyectos Canelones Regional La Costa, según Modalidad y Perfil



Canelones Regional La Costa	Total Población	Total Proyectos
<b>Atención en la Comunidad</b>	<b>315</b>	<b>2</b>
Atención al Niño y la Familia	131	1
Estudio y Derivación	184	1
<b>Atención Integral de Tiempo Parcial</b>	<b>2439</b>	<b>23</b>
CAIF	2091	18
Centro Juvenil	113	2
Club de Niños	235	3
<b>Alternativa Familiar</b>	<b>62</b>	<b>21</b>
Hogar Acogimiento Fliar - Flia ajena	1	1
Hogar Acogimiento Fliar - Flia ampliada	2	1
Hogar Acogimiento Fliar - Flia extensa	46	17
Hogares de Alternativa Familiar	13	2
<b>Atención Integral de Tiempo Completo</b>	<b>5</b>	<b>2</b>
24 Horas	5	2
<b>Total general</b>	<b>2821</b>	<b>48</b>

## Cuadro 24.3 Distribución de Vinculaciones y Proyectos Canelones Regional Las Piedras, según Modalidad y Perfil



Canelones Regional Las Piedras	Total Población	Total Proyectos
<b>Atención en la Comunidad</b>	<b>44</b>	<b>1</b>
Estudio y Derivación	44	1
<b>Atención Integral de Tiempo Parcial</b>	<b>2330</b>	<b>21</b>
CAIF	1904	14
Centro Diurno	81	2
Centro Juvenil	162	2
Club de Niños	183	3
<b>Alternativa Familiar</b>	<b>49</b>	<b>17</b>
Hogar Acogimiento Fliar - Flia ajena	1	2
Hogar Acogimiento Fliar - Flia ampliada	5	2
Hogar Acogimiento Fliar - Flia extensa	22	9
Hogares de Alternativa Familiar	21	4
<b>Atención Integral de Tiempo Completo</b>	<b>86</b>	<b>3</b>
24 Horas	86	3
<b>Total general</b>	<b>2509</b>	<b>42</b>



## Cuadro 24.4 Distribución de Vinculaciones y Proyectos Canelones Regional Pando, según Modalidad y Perfil



Canelones Regional Pando	Total Población	Total Proyectos
<b>Atención en la Comunidad</b>	<b>156</b>	<b>3</b>
Atención al Niño y la Familia	25	1
Equipo territorial	61	1
Estudio y Derivación	70	1
<b>Atención Integral de Tiempo Parcial</b>	<b>3751</b>	<b>36</b>
CAIF	3143	26
Centro Juvenil	109	2
Club de Niños	459	7
Víctimas de Violencia TP	40	1
<b>Alternativa Familiar</b>	<b>32</b>	<b>16</b>
Hogar Acogimiento Fliar - Flia ajena	7	4
Hogar Acogimiento Fliar - Flia ampliada	3	2
Hogar Acogimiento Fliar - Flia extensa	19	8
Hogares de Alternativa Familiar	3	2
<b>Total general</b>	<b>3939</b>	<b>55</b>

## Cuadro 25. Distribución de Vinculaciones y Proyectos en Cerro Largo, según Modalidad y Perfil



Cerro Largo	Total Población	Total Proyectos
<b>Atención en la Comunidad</b>	<b>235</b>	<b>6</b>
Atención comunitaria	29	2
Capacitación y formación	10	1
Equipo territorial	96	1
Estudio y Derivación	76	1
Libertad Asistida	24	1
<b>Atención Integral de Tiempo Parcial</b>	<b>3656</b>	<b>34</b>
CAIF	2856	20
Centro Juvenil	293	5
Club de Niños	440	6
Discapacidad Tiempo Parcial	52	1
Orientación, Capacitación y Formación	15	2
<b>Alternativa Familiar</b>	<b>152</b>	<b>40</b>
Hogar Acogimiento Fliar - Flia ajena	21	4
Hogar Acogimiento Fliar - Flia ampliada	4	3
Hogar Acogimiento Fliar - Flia extensa	31	17
Hogares de Alternativa Familiar	96	16
<b>Atención Integral de Tiempo Completo</b>	<b>58</b>	<b>4</b>
24 Horas	36	3
Centro de Internación Transitoria	22	1
<b>Total general</b>	<b>4101</b>	<b>84</b>

## Cuadro 26. Distribución de Vinculaciones y Proyectos en Colonia, según Modalidad y Perfil



Colonia	Total Población	Total Proyectos
<b>Atención en la Comunidad</b>	<b>449</b>	<b>9</b>
Áreas pedagógicas	24	1
Atención al Niño y la Familia	119	2
Equipo territorial	60	2
Estudio y Derivación	221	3
Libertad Asistida	25	1
<b>Atención Integral de Tiempo Parcial</b>	<b>2161</b>	<b>21</b>
CAIF	1922	15
Centro Diurno	58	2
Centro Juvenil	54	1
Club de Niños	111	2
Discapacidad Tiempo Parcial	16	1
<b>Alternativa Familiar</b>	<b>11</b>	<b>9</b>
Hogar Acogimiento Fliar - Flia ajena	3	3
Hogar Acogimiento Fliar - Flia extensa	4	3
Hogares de Alternativa Familiar	4	3
<b>Atención Integral de Tiempo Completo</b>	<b>143</b>	<b>6</b>
24 Horas	143	6
<b>Total general</b>	<b>2764</b>	<b>45</b>

Fuente: S.I.P.I. Instituto del Niño y Adolescente del Uruguay- Sistema de Información para la Infancia

## Cuadro 27. Distribución de Vinculaciones y Proyectos en Durazno, según Modalidad y Perfil



Durazno	Total Población	Total Proyectos
<b>Atención en la Comunidad</b>	<b>41</b>	<b>3</b>
Estudio y Derivación	25	1
Libertad Asistida	9	1
Víctimas de Violencia AC	7	1
<b>Atención Integral de Tiempo Parcial</b>	<b>2618</b>	<b>27</b>
CAIF	1959	16
Centro Diurno	90	2
Club de Niños	510	7
Discapacidad Tiempo Parcial	41	1
Niño en Situación de Calle	18	1
<b>Alternativa Familiar</b>	<b>69</b>	<b>26</b>
Hogar Acogimiento Fliar - Flia ajena	13	4
Hogar Acogimiento Fliar - Flia ampliada	1	1
Hogar Acogimiento Fliar - Flia extensa	28	10
Hogares de Alternativa Familiar	27	11
<b>Atención Integral de Tiempo Completo</b>	<b>81</b>	<b>4</b>
24 Horas	81	4
<b>Total general</b>	<b>2809</b>	<b>60</b>

## Cuadro 28. Distribución de Vinculaciones y Proyectos en Flores, según Modalidad y Perfil



Flores	Total Población	Total Proyectos
<b>Atención en la Comunidad</b>	<b>28</b>	<b>4</b>
Educativo, recreativo y social	9	1
Estudio y Derivación	16	1
Libertad Asistida		1
Víctimas de Violencia AC	3	1
<b>Atención Integral de Tiempo Parcial</b>	<b>1183</b>	<b>18</b>
CAIF	746	7
Centro Diurno	78	2
Centro Juvenil	218	5
Club de Niños	141	4
<b>Alternativa Familiar</b>	<b>19</b>	<b>12</b>
Hogar Acogimiento Fliar - Flia ajena	10	5
Hogar Acogimiento Fliar - Flia ampliada	2	1
Hogar Acogimiento Fliar - Flia extensa	4	4
Hogares de Alternativa Familiar	3	2
<b>Atención Integral de Tiempo Completo</b>	<b>14</b>	<b>2</b>
24 Horas	14	2
<b>Total general</b>	<b>1244</b>	<b>36</b>

## Cuadro 29. Distribución de Vinculaciones y Proyectos en Florida, según Modalidad y Perfil



Florida	Total Población	Total Proyectos
<b>Atención en la Comunidad</b>	<b>229</b>	<b>3</b>
Atención comunitaria	100	1
Estudio y Derivación	120	1
Libertad Asistida	9	1
<b>Atención Integral de Tiempo Parcial</b>	<b>1886</b>	<b>22</b>
CAIF	1313	12
Centro Diurno	112	2
Centro Juvenil	126	2
Club de Niños	271	4
Discapacidad Tiempo Parcial	64	2
<b>Alternativa Familiar</b>	<b>33</b>	<b>18</b>
Hogar Acogimiento Fliar - Flia ajena	2	1
Hogar Acogimiento Fliar - Flia ampliada	11	6
Hogar Acogimiento Fliar - Flia extensa	14	9
Hogares de Alternativa Familiar	6	2
<b>Atención Integral de Tiempo Completo</b>	<b>128</b>	<b>2</b>
24 Horas	126	1
Centro de Internación Transitoria	2	1
<b>Total general</b>	<b>2276</b>	<b>45</b>

## Cuadro 30. Distribución de Vinculaciones y Proyectos en Lavalleja, según Modalidad y Perfil



Lavalleja	Total Población	Total Proyectos
<b>Atención en la Comunidad</b>	<b>169</b>	<b>4</b>
Atención al Niño y la Familia	1	1
Equipo territorial	49	1
Estudio y Derivación	112	1
Libertad Asistida	7	1
<b>Atención Integral de Tiempo Parcial</b>	<b>1261</b>	<b>15</b>
CAIF	893	8
Centro Diurno	53	1
Centro Juvenil	121	2
Club de Niños	152	3
Discapacidad Tiempo Parcial	42	1
<b>Alternativa Familiar</b>	<b>31</b>	<b>14</b>
Hogar Acogimiento Fliar - Flia ajena	6	3
Hogar Acogimiento Fliar - Flia ampliada	1	1
Hogar Acogimiento Fliar - Flia extensa	11	5
Hogares de Alternativa Familiar	13	5
<b>Atención Integral de Tiempo Completo</b>	<b>29</b>	<b>3</b>
24 Horas	23	2
Privación de Libertad	6	1
<b>Total general</b>	<b>1490</b>	<b>36</b>

## Cuadro 31. Distribución de Vinculaciones y Proyectos en Maldonado, según Modalidad y Perfil



Maldonado	Total Población	Total Proyectos
<b>Atención en la Comunidad</b>	<b>483</b>	<b>6</b>
Áreas pedagógicas	65	1
Capacitación y formación		1
Educativo, recreativo y social	14	1
Equipo territorial	72	1
Estudio y Derivación	307	1
Libertad Asistida	25	1
<b>Atención Integral de Tiempo Parcial</b>	<b>2098</b>	<b>22</b>
CAIF	1520	12
Centro Diurno	88	2
Centro Juvenil	187	4
Club de Niños	241	3
Niño en Situación de Calle	62	1
<b>Alternativa Familiar</b>	<b>85</b>	<b>50</b>
Hogar Acogimiento Fliar - Flia ajena	16	8
Hogar Acogimiento Fliar - Flia ampliada	3	6
Hogar Acogimiento Fliar - Flia extensa	60	33
Hogares de Alternativa Familiar	6	3
<b>Atención Integral de Tiempo Completo</b>	<b>128</b>	<b>6</b>
24 Horas	117	3
Centro de Internación Transitoria	1	1
Hogar Pequeño	10	2
<b>Total general</b>	<b>2794</b>	<b>84</b>



## Cuadro 32. Distribución de Vinculaciones y Proyectos en Montevideo según Unidad Organizacional



Montevideo	Total Población	Total Proyectos
Cercanías	1797	37
Departamento de Acogimiento Familiar	103	62
Departamento de Adopciones	429	1
Direcciones Regionales	370	36
División Atención Integral a la Familia	646	6
División CAIF	13332	103
División Convenios	11356	211
División Estudio y Derivación	885	83
División Jurídica	378	1
División Protección Integral a la Infancia y Adolescencia	656	84
División Protección Integral en Contexto Familiar y Comunitario	892	21
División Salud	391	16
Programa de Explotación Sexual Comercial	14	1
Proyectos Educativos	264	3
SIRPA	1033	38
<b>Total general</b>	<b>32546</b>	<b>703</b>

Fuente: S.I.P.I. Instituto del Niño y Adolescente del Uruguay- Sistema de Información para la Infancia

## Cuadro 33. Distribución de Vinculaciones y Proyectos en Paysandú, según Modalidad y Perfil



<b>Paysandú</b>	<b>Total Población</b>	<b>Total Proyectos</b>
<b>Atención en la Comunidad</b>	<b>545</b>	<b>3</b>
Equipo territorial	101	1
Estudio y Derivación	429	1
Libertad Asistida	15	1
<b>Atención Integral de Tiempo Parcial</b>	<b>4168</b>	<b>40</b>
CAIF	3296	24
Centro Diurno	55	2
Centro Juvenil	228	4
Club de Niños	476	8
Discapacidad Tiempo Parcial	59	1
Niño en Situación de Calle	54	1
<b>Alternativa Familiar</b>	<b>75</b>	<b>22</b>
Hogar Acogimiento Fliar - Flia ajena	9	3
Hogar Acogimiento Fliar - Flia ampliada	2	2
Hogar Acogimiento Fliar - Flia extensa	16	7
Hogares de Alternativa Familiar	48	10
<b>Atención Integral de Tiempo Completo</b>	<b>135</b>	<b>6</b>
24 Horas	68	3
Centro de Internación Transitoria		1
Discapacidad Tiempo Completo	43	1
Educativas Altamente específicas	24	1
<b>Total general</b>	<b>4923</b>	<b>71</b>

## Cuadro 34. Distribución de Vinculaciones y Proyectos en Río Negro, según Modalidad y Perfil



Río Negro	Total Población	Total Proyectos
<b>Atención en la Comunidad</b>	<b>92</b>	<b>5</b>
Áreas pedagógicas	43	1
Atención comunitaria	28	1
Estudio y Derivación	6	1
Libertad Asistida	15	2
<b>Atención Integral de Tiempo Parcial</b>	<b>1560</b>	<b>18</b>
CAIF	1341	12
Centro Diurno	17	1
Centro Juvenil	64	2
Club de Niños	138	3
<b>Alternativa Familiar</b>	<b>40</b>	<b>18</b>
Cuidadoras de Primera Atención	1	1
Hogar Acogimiento Fliar - Flia ajena	2	1
Hogar Acogimiento Fliar - Flia ampliada	1	1
Hogar Acogimiento Fliar - Flia extensa	5	3
Hogares de Alternativa Familiar	31	12
<b>Atención Integral de Tiempo Completo</b>	<b>25</b>	<b>5</b>
24 Horas	25	4
Privación de Libertad		1
<b>Total general</b>	<b>1717</b>	<b>46</b>

Fuente: S.I.P.I. Instituto del Niño y Adolescente del Uruguay- Sistema de Información para la Infancia

## Cuadro 35. Distribución de Vinculaciones y Proyectos en Rivera, según Modalidad y Perfil



Rivera	Total Población	Total Proyectos
<b>Atención en la Comunidad</b>	<b>512</b>	<b>4</b>
Atención al Niño y la Familia		1
Equipo territorial	101	1
Estudio y Derivación	392	1
Libertad Asistida	19	1
<b>Atención Integral de Tiempo Parcial</b>	<b>3248</b>	<b>28</b>
CAIF	2466	15
Centro Diurno	49	1
Centro Juvenil	292	5
Club de Niños	441	6
Niño en Situación de Calle		1
<b>Alternativa Familiar</b>	<b>17</b>	<b>7</b>
Hogar Acogimiento Fliar - Flia ajena		1
Hogar Acogimiento Fliar - Flia extensa	2	2
Hogares de Alternativa Familiar	15	4
<b>Atención Integral de Tiempo Completo</b>	<b>88</b>	<b>4</b>
24 Horas	80	3
Discapacidad Tiempo Completo	8	1
<b>Total general</b>	<b>3865</b>	<b>43</b>

Fuente: S.I.P.I. Instituto del Niño y Adolescente del Uruguay- Sistema de Información para la Infancia

## Cuadro 36. Distribución de Vinculaciones y Proyectos en Rocha, según Modalidad y Perfil



Rocha	Total Población	Total Proyectos
<b>Atención en la Comunidad</b>	<b>175</b>	<b>5</b>
Atención comunitaria	59	1
Equipo territorial	52	1
Estudio y Derivación	63	1
Libertad Asistida	1	2
<b>Atención Integral de Tiempo Parcial</b>	<b>2212</b>	<b>19</b>
CAIF	1894	15
Centro Diurno	56	1
Centro Juvenil	82	1
Club de Niños	180	2
<b>Alternativa Familiar</b>	<b>12</b>	<b>6</b>
Hogar Acogimiento Fliar - Flia ajena	2	2
Hogar Acogimiento Fliar - Flia extensa	8	3
Hogares de Alternativa Familiar	2	1
<b>Atención Integral de Tiempo Completo</b>	<b>61</b>	<b>5</b>
24 Horas	61	4
Privación de Libertad		1
<b>Total general</b>	<b>2460</b>	<b>35</b>

## Cuadro 37. Distribución de Vinculaciones y Proyectos en Salto, según Modalidad y Perfil



Salto	Total Población	Total Proyectos
<b>Atención en la Comunidad</b>	<b>237</b>	<b>3</b>
Equipo territorial	194	2
Estudio y Derivación	43	1
<b>Atención Integral de Tiempo Parcial</b>	<b>4099</b>	<b>39</b>
Albergue Tiempo Parcial	2	1
CAIF	3227	24
Centro Diurno	63	1
Centro Juvenil	226	3
Club de Niños	518	8
Niño en Situación de Calle	63	1
Orientación, Capacitación y Formación		1
<b>Alternativa Familiar</b>	<b>69</b>	<b>26</b>
Hogar Acogimiento Fliar - Flia ajena		2
Hogar Acogimiento Fliar - Flia ampliada	6	2
Hogar Acogimiento Fliar - Flia extensa	34	15
Hogares de Alternativa Familiar	29	7
<b>Atención Integral de Tiempo Completo</b>	<b>381</b>	<b>10</b>
24 Horas	200	5
Discapacidad Tiempo Completo	181	3
Privación de Libertad		2
<b>Total general</b>	<b>4786</b>	<b>78</b>

Fuente: S.I.P.I. Instituto del Niño y Adolescente del Uruguay- Sistema de Información para la Infancia

## Cuadro 38. Distribución de Vinculaciones y Proyectos en San José, según Modalidad y Perfil



San José	Total Población	Total Proyectos
<b>Atención en la Comunidad</b>	<b>137</b>	<b>3</b>
Atención al Niño y la Familia	40	1
Estudio y Derivación	97	2
<b>Atención Integral de Tiempo Parcial</b>	<b>2742</b>	<b>36</b>
Albergue Tiempo Parcial	5	1
CAIF	1631	13
Centro Diurno	105	2
Centro Juvenil	243	5
Club de Niños	443	8
Discapacidad Tiempo Parcial	273	6
Víctimas de Violencia TP	42	1
<b>Alternativa Familiar</b>	<b>71</b>	<b>33</b>
Hogar Acogimiento Fliar - Flia ajena	6	5
Hogar Acogimiento Fliar - Flia ampliada	2	2
Hogar Acogimiento Fliar - Flia extensa	41	17
Hogares de Alternativa Familiar	22	9
<b>Atención Integral de Tiempo Completo</b>	<b>83</b>	<b>6</b>
24 Horas	83	4
Centro de Internación Transitoria		1
Privación de Libertad		1
<b>Total general</b>	<b>3033</b>	<b>78</b>

Fuente: S.I.P.I. Instituto del Niño y Adolescente del Uruguay- Sistema de Información para la Infancia

## Cuadro 39. Distribución de Vinculaciones y Proyectos en Soriano, según Modalidad y Perfil



Soriano	Total Población	Total Proyectos
<b>Atención en la Comunidad</b>	<b>647</b>	<b>9</b>
Áreas pedagógicas	155	1
Atención comunitaria	230	2
Capacitación y formación	43	1
Educativo, recreativo y social	98	1
Equipo territorial	48	1
Estudio y Derivación	44	1
Libertad Asistida	9	1
Víctimas de Violencia AC	20	1
<b>Atención Integral de Tiempo Parcial</b>	<b>2342</b>	<b>29</b>
CAIF	1616	15
Centro Diurno	64	2
Centro Juvenil	64	2
Club de Niños	572	9
Discapacidad Tiempo Parcial	26	1
<b>Alternativa Familiar</b>	<b>51</b>	<b>25</b>
Cuidadoras de Primera Atención	1	1
Hogar Acogimiento Fliar - Flia ajena	4	4
Hogar Acogimiento Fliar - Flia ampliada	4	3
Hogar Acogimiento Fliar - Flia extensa	32	13
Hogares de Alternativa Familiar	10	4
<b>Atención Integral de Tiempo Completo</b>	<b>65</b>	<b>4</b>
24 Horas	30	3
Centro de Ingreso	35	1
<b>Total general</b>	<b>3105</b>	<b>67</b>

Fuente: S.I.P.I. Instituto del Niño y Adolescente del Uruguay- Sistema de Información para la Infancia



## Cuadro 40. Distribución de Vinculaciones y Proyectos en Tacuarembó, según Modalidad y Perfil



Tacuarembó	Total Población	Total Proyectos
<b>Atención en la Comunidad</b>	<b>181</b>	<b>4</b>
Atención comunitaria	96	1
Equipo territorial	37	1
Estudio y Derivación	42	1
Libertad Asistida	6	1
<b>Atención Integral de Tiempo Parcial</b>	<b>2485</b>	<b>25</b>
CAIF	2152	18
Centro Diurno	69	2
Centro Juvenil	119	3
Club de Niños	94	1
Discapacidad Tiempo Parcial	51	1
<b>Alternativa Familiar</b>	<b>32</b>	<b>16</b>
Hogar Acogimiento Fliar - Flia ajena	4	5
Hogar Acogimiento Fliar - Flia ampliada	3	1
Hogar Acogimiento Fliar - Flia extensa	10	5
Hogares de Alternativa Familiar	15	5
<b>Atención Integral de Tiempo Completo</b>	<b>61</b>	<b>5</b>
24 Horas	61	5
<b>Total general</b>	<b>2759</b>	<b>50</b>

Fuente: S.I.P.I. Instituto del Niño y Adolescente del Uruguay- Sistema de Información para la Infancia

## Cuadro 41. Distribución de Vinculaciones y Proyectos en Treinta y Tres, según Modalidad y Perfil



Treinta y Tres	Total Población	Total Proyectos
<b>Atención en la Comunidad</b>	<b>108</b>	<b>4</b>
Equipo territorial	63	1
Estudio y Derivación	23	1
Libertad Asistida	8	1
Víctimas de Violencia AC	14	1
<b>Atención Integral de Tiempo Parcial</b>	<b>1554</b>	<b>18</b>
CAIF	1236	12
Centro Diurno	51	1
Centro Juvenil	84	2
Club de Niños	183	3
<b>Alternativa Familiar</b>	<b>37</b>	<b>14</b>
Hogar Acogimiento Fliar - Flia ajena	7	4
Hogar Acogimiento Fliar - Flia ampliada	2	2
Hogar Acogimiento Fliar - Flia extensa	12	5
Hogares de Alternativa Familiar	16	3
<b>Atención Integral de Tiempo Completo</b>	<b>60</b>	<b>3</b>
24 Horas	60	3
<b>Total general</b>	<b>1759</b>	<b>39</b>