

Instituto del Niño y Adolescente del Uruguay



POBLACIÓN Y PROYECTOS
OCTUBRE 2016

Resumen Ejecutivo



- El Estudio de Población y Proyectos es un corte al día 1° de cada mes.
- Es posible encontrar información sobre:
 - **Cantidad de niños, niñas y adolescentes** atendidos en la Institución: Se considera a cada niño, niña y adolescente una única vez.
 - **Cantidad de vinculaciones** en cada Modalidad y Perfil de atención: Se consideran las atenciones simultáneas que puede recibir un mismo niño, niña o adolescente.
 - **Cantidad de Proyectos** de cada Modalidad y Perfil.
- Los datos se muestran desagregados por:
 - **Relación Institucional:** Forma de vinculación con el Instituto; “Oficial” (ejecución directa de INAU), “En Convenio” (Proyectos gestionados por Organizaciones de la Sociedad Civil con el apoyo de INAU), “Contrato” (modalidad de contratación de Proyectos de Acogimiento Familiar), y “Otros” (Proyectos que tienen convenios interinstitucionales, y con otras instituciones públicas, como el MIDES).
 - **Unidad Organizacional:** Recodificada en “Montevideo” e “Interior”, teniendo en cuenta la dependencia jerárquica. Se debe considerar que en algunos casos puede no coincidir la ubicación geográfica del Proyecto con su Unidad Organizacional (principalmente en Montevideo y Canelones).
 - **Departamento:** Desagrega lo agrupado en la categoría “Interior”.

Índice 1.1

(Acceda al Cuadro de su interés haciendo “click” en el título correspondiente)



- **Datos de la Población**

- [Cuadro 1.1 Niños, Niñas y Adolescentes atendidos en la Institución por Edad, según Sexo.](#)
- [Cuadro 1.2 Cantidad de Familias atendidas por la Institución.](#)
- [Gráfico 1. Evolución de la Población atendida en la Institución \(6 meses\).](#)
- [Cuadro 2. Cantidad de vinculaciones, por Edad, según Modalidad de atención y Sexo.](#)
- [Cuadro 2.1. Cantidad de vinculaciones en la Modalidad de Atención Integral de Tiempo Completo por Edad, según Contexto.](#)
- [Cuadro 3. Cantidad de vinculaciones por Relación Institucional, según Modalidad de atención.](#)
- [Gráfico 2. Distribución de las vinculaciones por Relación Institucional, según Modalidad de atención.](#)
- [Cuadro 4. Proyectos de atención por Relación Institucional, según Modalidad de atención.](#)
- [Gráfico 3. Distribución de Proyectos por Modalidad, según Relación Institucional.](#)
- [Cuadro 5. Cantidad de vinculaciones por Unidad Organizacional, según Modalidad de atención.](#)
- [Gráfico 4.1 Distribución de las vinculaciones por Modalidad de atención, según Unidad Organizacional.](#)
- [Gráfico 4.2 Distribución de las vinculaciones por Unidad Organizacional, según Modalidad de atención.](#)
- [Cuadro 6. Proyectos de atención por Unidad Organizacional, según Modalidad de atención.](#)
- [Gráfico 5.1 Distribución de Proyectos por Modalidad de atención, según Unidad Organizacional.](#)
- [Gráfico 5.2 Distribución de Proyectos por Unidad Organizacional, según Modalidad de atención.](#)

Índice 1.2

(Acceda al Cuadro de su interés haciendo “click” en el título correspondiente)



- **Distribución según Modalidades y Perfiles**

- [Cuadro 7. Cantidad de vinculaciones en la Modalidad Atención a la Comunidad, por Relación Institucional, según Perfil.](#)
- [Cuadro 8. Proyectos en la Modalidad Atención a la Comunidad, por Relación Institucional, según Perfil.](#)
- [Cuadro 9. Cantidad de vinculaciones en la Modalidad Atención a la Comunidad, por Unidad Organizacional, según Perfil.](#)
- [Cuadro 10. Proyectos en la Modalidad Atención a la Comunidad, por Unidad Organizacional, según Perfil.](#)
- [Cuadro 11. Cantidad de vinculaciones en la Modalidad Atención Integral de Tiempo Parcial, por Relación Institucional, según Perfil.](#)
- [Cuadro 12. Proyectos en la Modalidad Atención Integral de Tiempo Parcial, por Relación Institucional, según Perfil.](#)
- [Cuadro 13. Cantidad de vinculaciones en la Modalidad Atención Integral de Tiempo Parcial, por Unidad Organizacional, según Perfil.](#)
- [Cuadro 14. Proyectos en la Modalidad Atención Integral de Tiempo Parcial por Unidad Organizacional, según Perfil.](#)
- [Cuadro 15. Cantidad de vinculaciones en la Modalidad Alternativa Familiar, por Relación Institucional, según Perfil.](#)
- [Cuadro 16. Proyectos en la Modalidad Alternativa Familiar, por Relación Institucional, según Perfil.](#)
- [Cuadro 17. Cantidad de vinculaciones en la Modalidad Alternativa Familiar, por Unidad Organizacional, según Perfil.](#)
- [Cuadro 18. Proyectos en la Modalidad Alternativa Familiar por Unidad Organizacional, según Perfil.](#)
- [Cuadro 19. Cantidad de vinculaciones en la Modalidad Atención Integral de Tiempo Completo, por Relación Institucional, según Perfil.](#)
- [Cuadro 20. Proyectos en la Modalidad Atención Integral de Tiempo Completo, por Relación Institucional, según Perfil.](#)
- [Cuadro 21. Cantidad de vinculaciones en la Modalidad Atención Integral de Tiempo Completo, por Unidad Organizacional, según Perfil.](#)
- [Cuadro 22. Proyectos en la Modalidad Atención Integral de Tiempo Completo por Unidad Organizacional, según Perfil.](#)

Índice 1.3

(Acceda al Cuadro de su interés haciendo “click” en el título correspondiente)



• Información por Departamentos

- [Cuadro 23. Distribución de Vinculaciones y Proyectos en Artigas, según Modalidad y Perfil.](#)
- [Cuadro 24.1 Distribución de Vinculaciones y Proyectos Canelones Ciudad, según Modalidad y Perfil.](#)
- [Cuadro 24.2 Distribución de Vinculaciones y Proyectos Canelones Regional La Costa, según Modalidad y Perfil.](#)
- [Cuadro 24.3 Distribución de Vinculaciones y Proyectos Canelones Regional Las Piedras, según Modalidad y Perfil.](#)
- [Cuadro 24.4 Distribución de Vinculaciones y Proyectos Canelones Regional Pando, según Modalidad y Perfil.](#)
- [Cuadro 25. Distribución de Vinculaciones y Proyectos en Cerro Largo, según Modalidad y Perfil.](#)
- [Cuadro 26. Distribución de Vinculaciones y Proyectos en Colonia, según Modalidad y Perfil.](#)
- [Cuadro 27. Distribución de Vinculaciones y Proyectos en Durazno, según Modalidad y Perfil.](#)
- [Cuadro 28. Distribución de Vinculaciones y Proyectos en Flores, según Modalidad y Perfil.](#)
- [Cuadro 29. Distribución de Vinculaciones y Proyectos en Florida, según Modalidad y Perfil.](#)
- [Cuadro 30. Distribución de Vinculaciones y Proyectos en Lavalleja, según Modalidad y Perfil.](#)
- [Cuadro 31. Distribución de Vinculaciones y Proyectos en Maldonado, según Modalidad y Perfil.](#)
- [Cuadro 32. Distribución de Vinculaciones y Proyectos en Montevideo según Unidad Organizacional.](#)
- [Cuadro 33. Distribución de Vinculaciones y Proyectos en Paysandú, según Modalidad y Perfil.](#)
- [Cuadro 34. Distribución de Vinculaciones y Proyectos en Río Negro, según Modalidad y Perfil.](#)
- [Cuadro 35. Distribución de Vinculaciones y Proyectos en Rivera, según Modalidad y Perfil.](#)
- [Cuadro 36. Distribución de Vinculaciones y Proyectos en Rocha, según Modalidad y Perfil.](#)
- [Cuadro 37. Distribución de Vinculaciones y Proyectos en Salto, según Modalidad y Perfil.](#)
- [Cuadro 38. Distribución de Vinculaciones y Proyectos en San José, según Modalidad y Perfil.](#)
- [Cuadro 39. Distribución de Vinculaciones y Proyectos en Soriano, según Modalidad y Perfil.](#)
- [Cuadro 40. Distribución de Vinculaciones y Proyectos en Tacuarembó, según Modalidad y Perfil.](#)
- [Cuadro 41. Distribución de Vinculaciones y Proyectos en Treinta y Tres, según Modalidad y Perfil.](#)

Datos de la Población



Cuadro 1.1 Niños, Niñas y Adolescentes atendidos en la Institución por Edad, según Sexo



Población	Edad					Total General
	0 a 3 años	4 a 5 años	6 a 12 años	13 a 17 años	18 años y más	
Sexo						
Niñas	24957	3673	7334	4993	886	41843
Varones	25921	3850	8103	6345	1294	45513
Total General	50878	7523	15437	11338	2180	87356

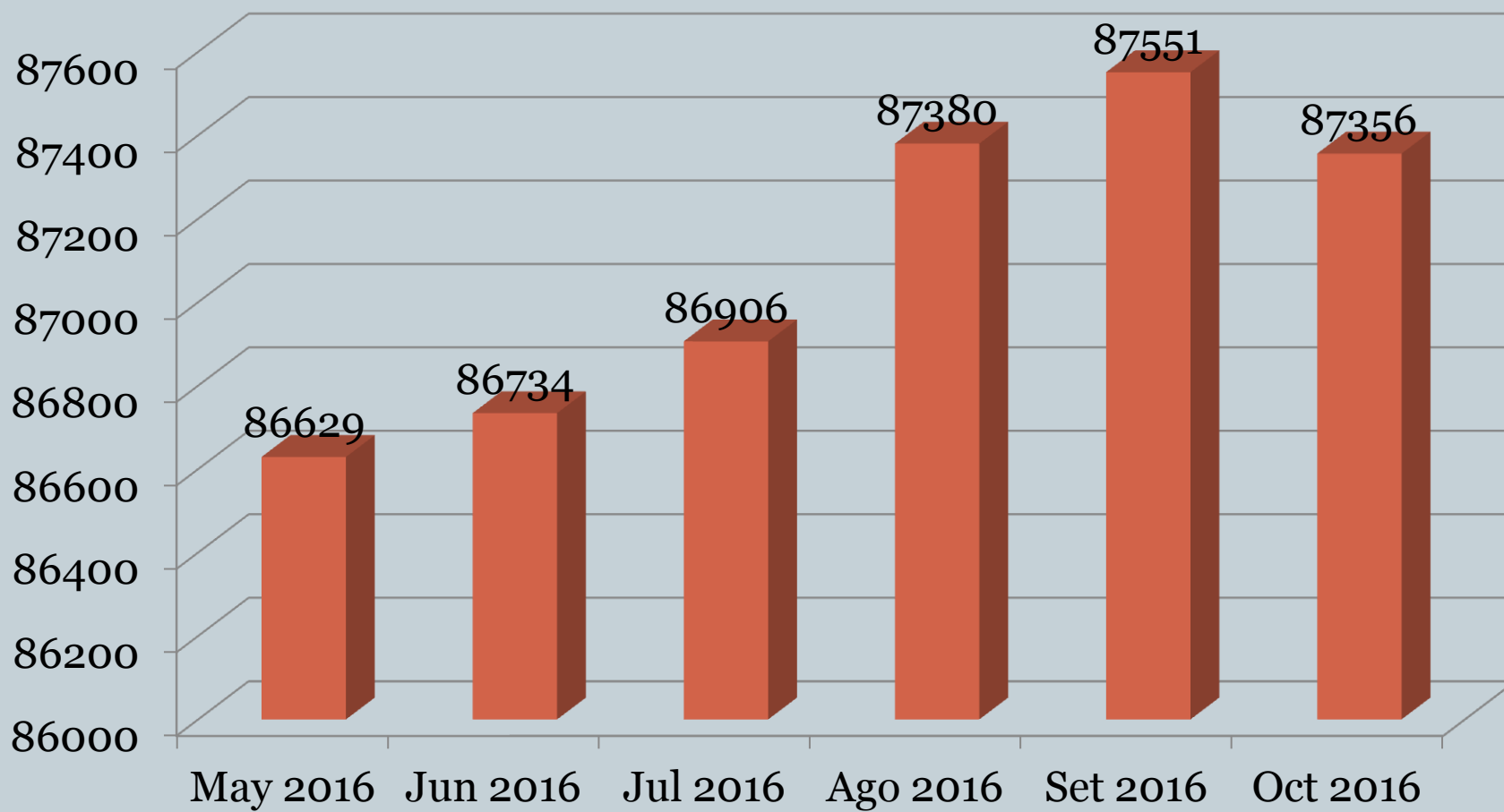
*Incluye a los Niños, Niñas y Adolescentes atendidos en la Institución.

Cuadro 1.2 Cantidad de Familias atendidas por la Institución

Familias	Total
Cantidad de familias atendidas por INAU	40784

*Se consideran las familias de las que se tiene información.

Gráfico 1. Evolución de la Población atendida en la Institución



*Incluye a los Niños, Niñas y Adolescentes atendidos en la Institución.

Cuadro 2. Cantidad de vinculaciones, por Edad, según Modalidad de atención y Sexo



Vinculaciones	Edad					Total General
	0 a 3 años	4 a 5 años	6 a 12 años	13 a 17 años	18 años y más	
Modalidad y Sexo						
Atención en la Comunidad	1359	1055	3805	3334	1010	10563
Niñas	664	494	1770	1530	382	4840
Varones	695	561	2035	1804	628	5723
Atención Integral de Tiempo Parcial	50212	6450	11192	6901	513	75268
Niñas	24630	3165	5372	2979	240	36386
Varones	25582	3285	5820	3922	273	38882
Alternativa Familiar	163	153	680	418	50	1464
Niñas	76	79	328	212	33	728
Varones	87	74	352	206	17	736
Atención Integral de Tiempo Completo**	371	210	1084	2025	914	4604
Niñas	182	96	506	855	353	1992
Varones	189	114	578	1170	561	2612
Total General	52105	7868	16761	12678	2487	91899

*En este cuadro y en los subsiguientes a diferencia del Cuadro anterior, se presenta la cantidad de prestaciones otorgadas (puede ser más de una por niño, niña o adolescente). Incluye la Población de SIRPA.

**Ver cuadro 2.1

Cuadro 2.1. Cantidad de vinculaciones en la Modalidad de Atención Integral de Tiempo Completo por Edad, según Contexto.



Vinculaciones		Edad					Total General
Modalidad	Contexto	0 a 3 años	4 a 5 años	6 a 12 años	13 a 17 años	18 años y más	
Tiempo Completo	En Residencia	250	149	790	1717	801	3707
	En Contexto Familiar	121	61	294	308	113	897
Total Atención Integral de Tiempo Completo		371	210	1084	2025	914	4604

*En este cuadro se desagrega el número de niños, niñas y adolescentes vinculados a Proyectos de Tiempo Completo, teniendo en cuenta el lugar en el que residen, ya sea en Hogares de INAU o en Contexto familiar.

El Contexto Familiar puede ser propio (cuando reside con su familia de origen) o ajeno (cuando reside en algún tipo de Alternativa Familiar con apoyo económico de INAU). La pertinencia de incluir a los niños, niñas y adolescentes que residen en Contexto Familiar dentro de la Modalidad Atención Integral de Tiempo Completo, se debe a que el Equipo Técnico de dicha Modalidad es quien realiza el seguimiento.

Estas medidas responden a la existencia de una política institucional que promueve la desinstitucionalización de la población vinculada a Hogares de INAU, fortaleciendo en primera instancia el trabajo con la familia de origen y cuando esto no es posible, buscando otras Alternativas Familiares.

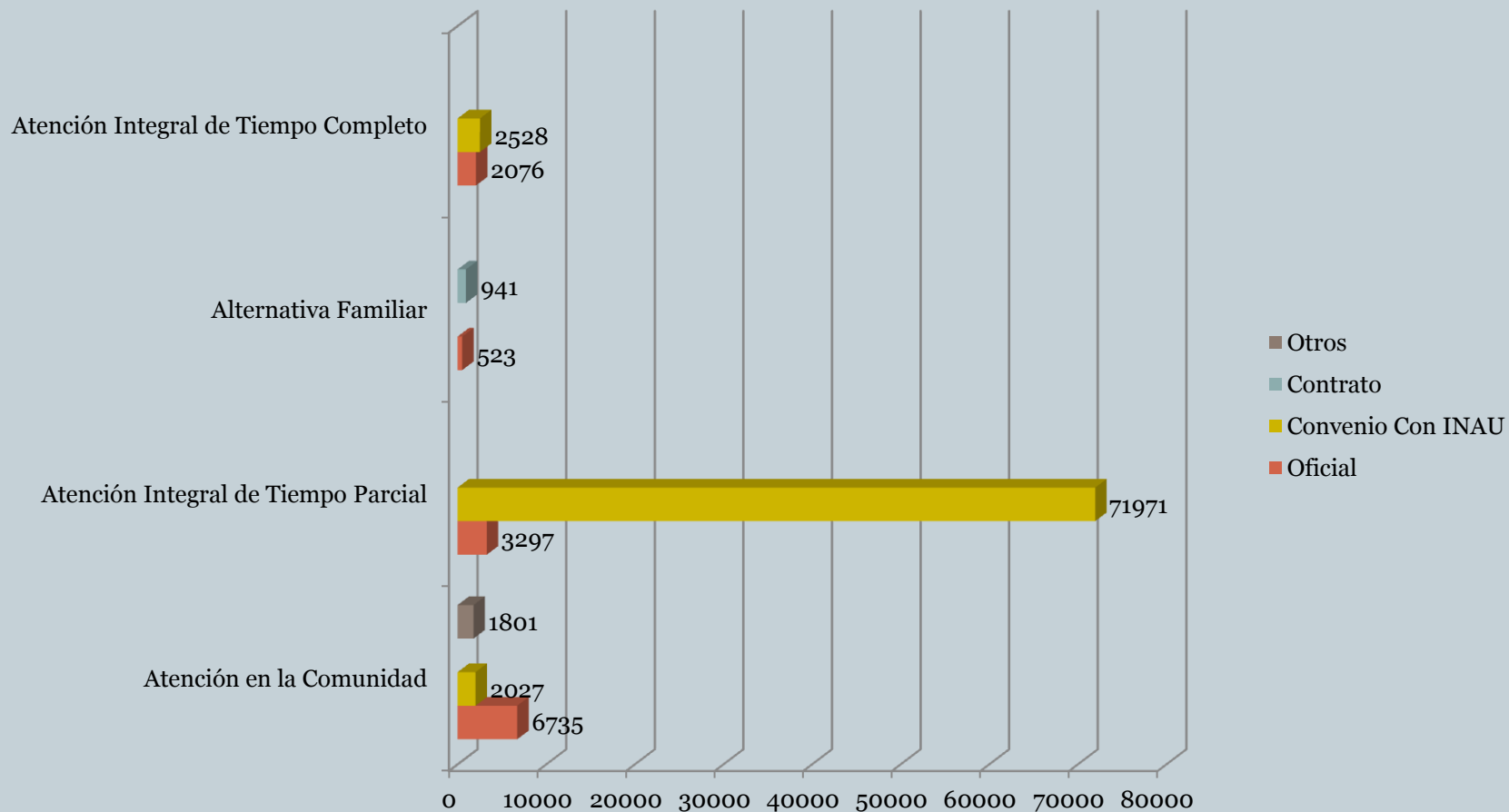
Cuadro 3. Cantidad de vinculaciones por Relación Institucional, según Modalidad de atención



Vinculaciones	Relación Institucional				Total General
	Oficial	Convenio	Contrato	Otros	
Atención en la Comunidad	6735	2027		1801	10563
Atención Integral de Tiempo Parcial	3297	71971			75268
Alternativa Familiar	523		941		1464
Atención Integral de Tiempo Completo **	2076	2528			4604
Total General	12631	76526	941	1801	91899

**Ver cuadro 2.1

Gráfico 2. Distribución de las vinculaciones por Relación Institucional, según Modalidad de atención

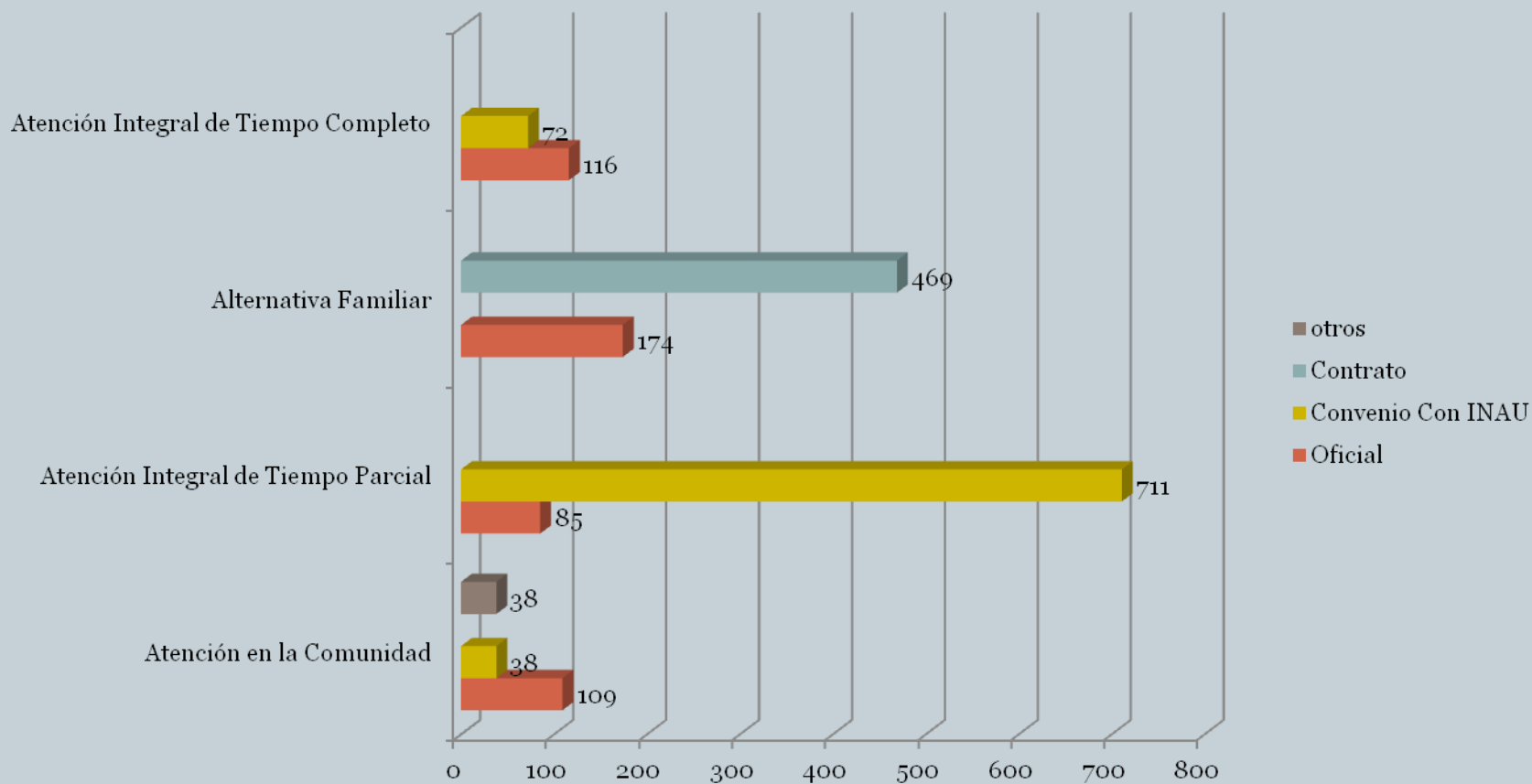


Cuadro 4. Proyectos de atención por Relación Institucional, según Modalidad de atención



Proyectos	Relación Institucional				
	Oficial	Convenio	Contrato	Otros	Total General
Atención en la Comunidad	109	38		38	185
Atención Integral de Tiempo Parcial	85	711			796
Alternativa Familiar	174		469		643
Atención Integral de Tiempo Completo	116	72			188
Total General	484	821	469	38	1812

Gráfico 3. Distribución de Proyectos por Modalidad, según Relación Institucional



Cuadro 5. Cantidad de vinculaciones por Unidad Organizacional, según Modalidad de atención



Vinculaciones	Unidad Organizacional		
	Montevideo	Interior	Total General
Atención en la Comunidad	5478	5085	10563
Atención Integral de Tiempo Parcial	23347	51921	75268
Alternativa Familiar	427	1037	1464
Atención Integral de Tiempo Completo **	2922	1682	4604
Total General	32174	59725	91899

*En los Cuadros 23 al 41 se detalla información por Departamento.

En la categoría Montevideo se incluyen datos de: División CAIF, División Salud, Departamento de Adopciones, División Protección Integral a la Infancia y la Adolescencia, División Protección Integral en Contexto Familiar y Comunitario, División Convenios, Departamento Acogimiento Familiar, DAIF, SIRPA, División Jurídica, Direcciones Regionales, División Estudio y Derivación.

** Ver Cuadro 2.1

Gráfico 4. Distribución de las vinculaciones

Gráfico 4.1 por Modalidad de atención, según Unidad Organizacional

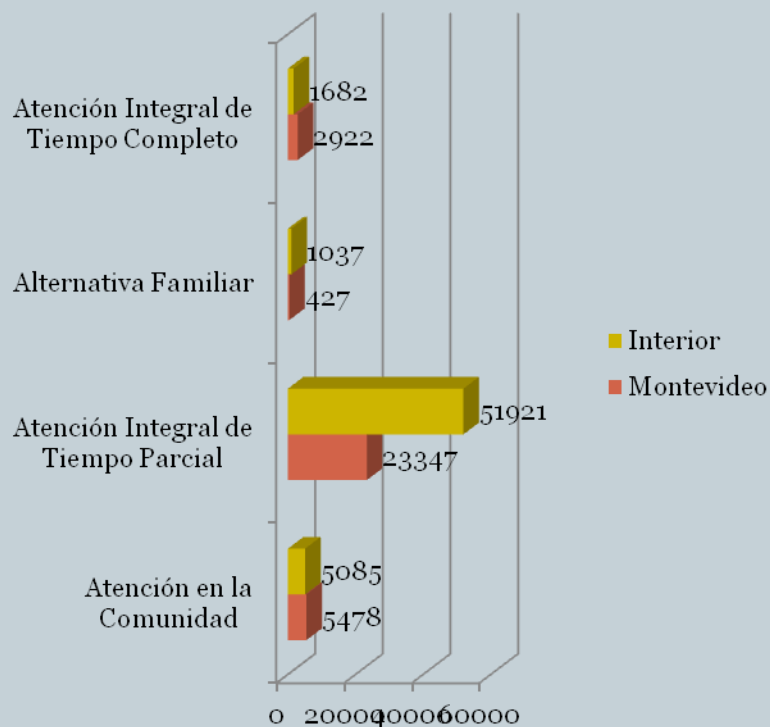
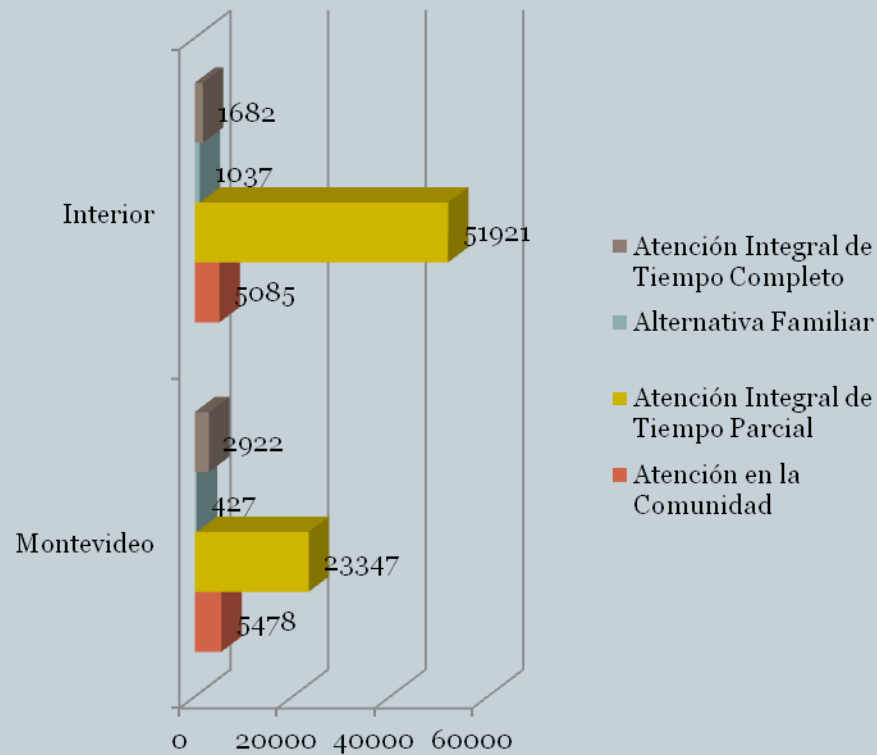


Gráfico 4.2 por Unidad Organizacional, según Modalidad de atención



Cuadro 6. Proyectos de atención por Unidad Organizacional, según Modalidad de atención



Proyectos	Unidad Organizacional		
	Montevideo	Interior	Total General
Atención en la Comunidad	99	86	185
Atención Integral de Tiempo Parcial	269	527	796
Alternativa Familiar	221	422	643
Atención Integral de Tiempo Completo	104	84	188
Total general	693	1119	1812

Gráfico 5. Distribución de Proyectos

Gráfico 5.1 por Modalidad de atención, según Unidad Organizacional

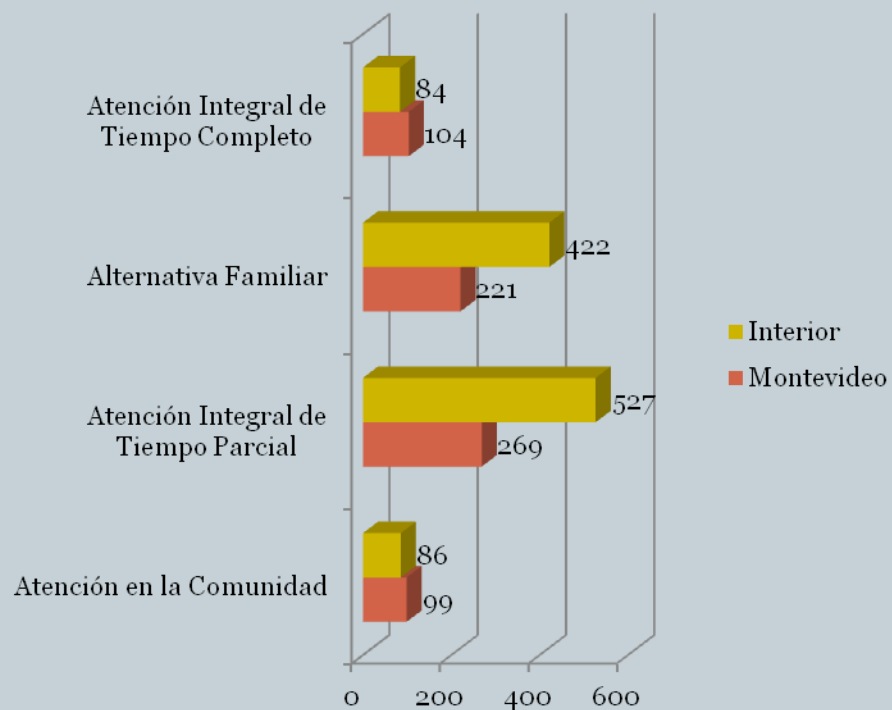
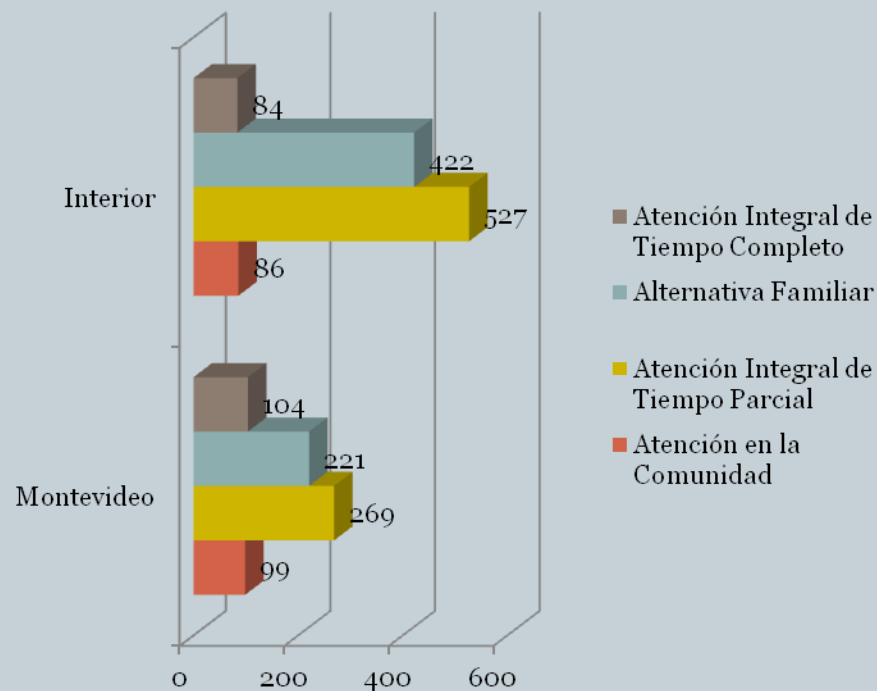


Gráfico 5.2 por Unidad Organizacional, según Modalidad de atención



Distribución según Modalidades y Perfiles



Cuadro 7. Cantidad de vinculaciones en la Modalidad Atención a la Comunidad, por Relación Institucional, según Perfil



Modalidad Atención a la Comunidad Perfil	Relación Institucional			Total General
	Oficial	Convenio	Otros	
Apoyo al egreso	20		82	102
Áreas pedagógicas	476			476
Atención al Niño y la Familia	414			414
Atención comunitaria	1114			1114
Capacitación y Formación	443	39		482
Educativo, recreativo y social	118	55		173
Equipo territorial	75	1751	1719	3545
Estudio y Derivación	2532			2532
Legitimación Adoptiva y Adopción	791			791
Libertad Asistida	323	75		398
Libertad Vigilada	4			4
Prestaciones Económicas	103			103
Promoción de jóvenes		107		107
Tratamiento ambulatorio por Consumo	46			46
Víctimas de Violencia	276			276
Total general	6735	2027	1801	10563

Cuadro 8. Proyectos en la Modalidad Atención a la Comunidad, por Relación Institucional, según Perfil



Modalidad Atención a la Comunidad Perfil	Relación Institucional			Total General
	Oficial	Convenio	Otros	
Apoyo al egreso	2		2	4
Áreas pedagógicas	5			5
Atención al Niño y la Familia	11			11
Atención comunitaria	25			25
Capacitación y formación	5	1		6
Educativo, recreativo y social	3	4	5	12
Equipo territorial	2	25	31	58
Estudio y Derivación	25			25
Formación en Deportes		1		1
Legitimación Adoptiva y Adopción	1			1
Libertad Asistida	20	6		26
Libertad Vigilada	1			1
Prestaciones Económicas	1			1
Promoción de jóvenes		1		1
Tratamiento ambulatorio por Consumo	1			1
Víctimas de Violencia	6			6
Total general	108	38	38	184

Cuadro 9. Cantidad de vinculaciones en la Modalidad Atención a la Comunidad, por Unidad Organizacional, según Perfil



Modalidad Atención a la Comunidad	Unidad Organizacional		
Perfil	Montevideo	Interior	Total General
Apoyo al egreso	102		102
Áreas pedagógicas	205	271	476
Atención al Niño y la Familia	82	332	414
Atención comunitaria	488	626	1114
Capacitación y Formación	433	49	482
Educativo, recreativo y social	55	118	173
Equipo territorial	2554	991	3545
Estudio y Derivación	46	2486	2532
Legitimación Adoptiva y Adopción	791		791
Libertad Asistida	228	170	398
Libertad Vigilada	4		4
Prestaciones Económicas	103		103
Promoción de jóvenes	107		107
Tratamiento ambulatorio por Consumo	46		46
Víctimas de Violencia	234	42	276
Total general	5478	5085	10563

Fuente: S.I.P.I. Instituto del Niño y Adolescente del Uruguay- Sistema de Información para la Infancia

Cuadro 10. Proyectos en la Modalidad Atención a la Comunidad, por Unidad Organizacional, según Perfil



Modalidad Atención a la Comunidad Perfil	Unidad Organizacional		
	Montevideo	Interior	Total General
Apoyo al egreso	4		4
Áreas pedagógicas	1	4	5
Atención al Niño y la Familia	4	7	11
Atención comunitaria	16	9	25
Capacitación y formación	3	3	6
Educativo, recreativo y social	9	3	12
Equipo territorial	43	15	58
Estudio y Derivación	1	24	25
Formación en Deportes	1		1
Legitimación Adoptiva y Adopción	1		1
Libertad Asistida	9	17	26
Libertad Vigilada	1		1
Prestaciones Económicas	1		1
Promoción de jóvenes	1		1
Tratamiento ambulatorio por Consumo	1		1
Víctimas de Violencia	2	4	6
Total general	98	86	184

Cuadro 11. Cantidad de vinculaciones en la Modalidad Atención Integral de Tiempo Parcial, por Relación Institucional, según Perfil



Modalidad Atención Integral de Tiempo Parcial Perfil	Relación Institucional		
	Oficial	Convenio	Total General
Adolescentes embarazadas, Madres y o Padres con hijos.		56	56
Albergue Tiempo Parcial	11		11
Atención con referente familiar		6	6
Atención en distintos modelos de Acogimiento Familiar		79	79
CAIF		52684	52684
Centro Diurno	1796		1796
Centro Juvenil	300	5575	5875
Club de Niños	1067	9604	10671
Discapacidad Tiempo Parcial		1515	1515
Niño en Situación de Calle	91	735	826
Nuestros Niños		1253	1253
Orientación, Capacitación y Formación	28		28
Tratamiento por Consumo de Sustancias psicoactivas	4		4
Víctimas de Violencia		464	464
Total general	3297	71971	75268

Cuadro 12. Proyectos en la Modalidad Atención Integral de Tiempo Parcial, por Relación Institucional, según Perfil



Modalidad Atención Integral de Tiempo Parcial Perfil	Relación Institucional		
	Oficial	Convenio	Total general
Adolescentes embarazadas, Madres y o Padres con hijos.		1	1
Albergue Tiempo Parcial	2		2
Atención con referente familiar		1	1
Atención en distintos modelos de Acogimiento Familiar		1	1
CAIF		407	407
Centro Diurno	37		37
Centro Juvenil	12	91	103
Club de Niños	24	134	158
Discapacidad Tiempo Parcial		33	33
Niño en Situación de Calle	4	15	19
Nuestros Niños		17	17
Orientación, Capacitación y Formación	5		5
Tratamiento por Consumo de Sustancias psicoactivas	1		1
Víctimas de Violencia		11	11
Total general	85	711	796

Cuadro 13. Cantidad de vinculaciones en la Modalidad Atención Integral de Tiempo Parcial, por Unidad Organizacional, según Perfil



Modalidad Atención Integral de Tiempo Parcial Perfil	Unidad Organizacional		
	Montevideo	Interior	Total General
Adolescentes embarazadas, Madres y o Padres con hijos.	56		56
Albergue Tiempo Parcial		11	11
Atención con referente familiar	6		6
Atención en distintos modelos de Acogimiento Familiar	79		79
CAIF	12055	40629	52684
Centro Diurno	538	1258	1796
Centro Juvenil	3124	2751	5875
Club de Niños	4364	6307	10671
Discapacidad Tiempo Parcial	843	672	1515
Niño en Situación de Calle	631	195	826
Nuestros Niños	1253		1253
Orientación, Capacitación y Formación	13	15	28
Tratamiento por Consumo de Sustancias psicoactivas	4		4
Víctimas de Violencia	381	83	464
Total general	23347	51921	75268

Fuente: S.I.P.I. Instituto del Niño y Adolescente del Uruguay- Sistema de Información para la Infancia

Cuadro 14. Proyectos en la Modalidad Atención Integral de Tiempo Parcial por Unidad Organizacional, según Perfil



Modalidad Atención Integral de Tiempo Parcial Perfil	Unidad Organizacional		
	Montevideo	Interior	Total General
Adolescentes embarazadas, Madres y o Padres con hijos.	1		1
Albergue Tiempo Parcial		2	2
Atención con referente familiar	1		1
Atención en distintos modelos de Acogimiento Familiar	1		1
CAIF	86	321	407
Centro Diurno	9	28	37
Centro Juvenil	51	52	103
Club de Niños	61	97	158
Discapacidad Tiempo Parcial	16	17	33
Niño en Situación de Calle	14	5	19
Nuestros Niños	17		17
Orientación, Capacitación y Formación	2	3	5
Tratamiento por Consumo de Sustancias psicoactivas	1		1
Víctimas de Violencia	9	2	11
Total general	269	527	796

Cuadro 15. Cantidad de vinculaciones en la Modalidad Alternativa Familiar, por Relación Institucional, según Perfil



Modalidad Alternativa Familiar	Relación Institucional		
	Oficial	Contrato	Total general
Cuidadoras de Primera Atención	26		26
Hogar Acogimiento Fliar - Flia ajena		144	144
Hogar Acogimiento Fliar - Flia ampliada		79	79
Hogar Acogimiento Fliar - Flia extensa		665	665
Hogares de Acogimiento Familiar - Urgencia		53	53
Hogares de Alternativa Familiar	497		497
Total general	523	941	1464

Cuadro 16. Proyectos en la Modalidad Alternativa Familiar, por Relación Institucional, según Perfil



Modalidad Alternativa Familiar	Relación Institucional		
	Oficial	Contrato	Total general
Cuidadoras de Primera Atención	19		19
Hogar Acogimiento Fliar - Flia ajena		93	93
Hogar Acogimiento Fliar - Flia ampliada		51	51
Hogar Acogimiento Fliar - Flia extensa		310	310
Hogares de Acogimiento Familiar - Urgencia		15	15
Hogares de Alternativa Familiar	155		155
Total general	174	469	643

Cuadro 17. Cantidad de vinculaciones en la Modalidad Alternativa Familiar, por Unidad Organizacional, según Perfil



Modalidad Alternativa Familiar	Unidad Organizacional		
	Montevideo	Interior	Total General
Cuidadoras de Primera Atención	24	2	26
Hogar Acogimiento Fliar - Flia ajena	30	114	144
Hogar Acogimiento Fliar - Flia ampliada	31	48	79
Hogar Acogimiento Fliar - Flia extensa	259	406	665
Hogares de Acogimiento Familiar - Urgencia	53		53
Hogares de Alternativa Familiar	30	467	497
Total general	427	1037	1464

Cuadro 18. Proyectos en la Modalidad Alternativa Familiar por Unidad Organizacional, según Perfil



Modalidad Alternativa Familiar	Unidad Organizacional		
	Montevideo	Interior	Total General
Cuidadoras de Primera Atención	17	2	19
Hogar Acogimiento Fliar - Flia ajena	28	65	93
Hogar Acogimiento Fliar - Flia ampliada	19	32	51
Hogar Acogimiento Fliar - Flia extensa	122	188	310
Hogares de Acogimiento Familiar - Urgencia	15		15
Hogares de Alternativa Familiar	20	135	155
Total general	221	422	643

Cuadro 19. Cantidad de vinculaciones en la Modalidad Atención Integral de Tiempo Completo, por Relación Institucional, según Perfil



Modalidad Atención Integral de Tiempo Completo Perfil	Relación Institucional		
	Oficial	Convenio	Total General
24 Horas	981	1212	2193
Albergue Tiempo Completo		197	197
Centro de Ingreso	175	35	210
Centro de Internación Transitoria	236		236
Discapacidad Tiempo Completo	63	621	684
Educativas Altamente específicas		302	302
Hogar Pequeño	56		56
Madres Adolescentes y adolescentes embarazadas	25	32	57
Niño en Situación de Calle de Tiempo Completo		49	49
Niños de 0 a 7 años	36		36
Privación de Libertad	493		493
Régimen de Semi-Libertad	11		11
Tratamiento por Consumo de Sustancias psicoactivas		80	80
Total general	2076	2528	4604

Cuadro 20. Proyectos en la Modalidad Atención Integral de Tiempo Completo, por Relación Institucional, según Perfil



Modalidad Atención Integral de Tiempo Completo Perfil	Relación Institucional		
	Oficial	Convenio	Total General
24 Horas	61	32	93
Albergue Tiempo Completo		7	7
Centro de Ingreso	6	1	7
Centro de Internación Transitoria	7		7
Discapacidad Tiempo Completo	2	12	14
Educativas Altamente específicas		11	11
Hogar Pequeño	8		8
Madres Adolescentes y adolescentes embarazadas	1	1	2
Niño en Situación de Calle de Tiempo Completo		3	3
Niños de 0 a 7 años	2		2
Privación de Libertad	27		27
Régimen de Semi-Libertad	1		1
Tratamiento por Consumo de Sustancias psicoactivas	1	5	6
Total general	116	72	188

Cuadro 21. Cantidad de vinculaciones en la Modalidad Atención Integral de Tiempo Completo, por Unidad Organizacional, según Perfil



Modalidad Atención Integral de Tiempo Completo Perfil	Unidad Organizacional		
	Montevideo	Interior	Total General
24 Horas	840	1353	2193
Albergue Tiempo Completo	197		197
Centro de Ingreso	175	35	210
Centro de Internación Transitoria	217	19	236
Discapacidad Tiempo Completo	451	233	684
Educativas Altamente específicas	278	24	302
Hogar Pequeño	46	10	56
Madres Adolescentes y adolescentes embarazadas	57		57
Niño en Situación de Calle de Tiempo Completo	49		49
Niños de 0 a 7 años	36		36
Privación de Libertad	485	8	493
Régimen de Semi-Libertad	11		11
Tratamiento por Consumo de Sustancias psicoactivas	80		80
Total general	2922	1682	4604

Cuadro 22. Proyectos en la Modalidad Atención Integral de Tiempo Completo por Unidad Organizacional, según Perfil



Modalidad Atención Integral de Tiempo Completo	Unidad Organizacional		
Perfil	Montevideo	Interior	Total General
24 Horas	29	64	93
Albergue Tiempo Completo	7		7
Centro de Ingreso	6	1	7
Centro de Internación Transitoria	2	5	7
Discapacidad Tiempo Completo	9	5	14
Educativas Altamente específicas	10	1	11
Hogar Pequeño	6	2	8
Madres Adolescentes y adolescentes embarazadas	2		2
Niño en Situación de Calle de Tiempo Completo	3		3
Niños de 0 a 7 años	2		2
Privación de Libertad	21	6	27
Régimen de Semi-Libertad	1		1
Tratamiento por Consumo de Sustancias psicoactivas	6		6
Total general	104	84	188

Información por Departamentos



Cuadro 23. Distribución de Vinculaciones y Proyectos en Artigas, según Modalidad y Perfil



Artigas	Total Población	Total Proyectos
Atención en la Comunidad	294	4
Atención comunitaria	99	1
Equipo territorial	72	1
Estudio y Derivación	123	1
Libertad Asistida		1
Atención Integral de Tiempo Parcial	2426	19
CAIF	2279	17
Centro Diurno	147	2
Alternativa Familiar	66	28
Hogar Acogimiento Fliar - Flia ajena	2	1
Hogar Acogimiento Fliar - Flia extensa	4	3
Hogares de Alternativa Familiar	60	24
Atención Integral de Tiempo Completo	29	3
24 Horas	29	3
Total general	2815	54

Cuadro 24.1 Distribución de Vinculaciones y Proyectos Canelones Ciudad, según Modalidad y Perfil



Canelones Ciudad	Total Población	Total Proyectos
Atención en la Comunidad	62	1
Estudio y Derivación	62	1
Atención Integral de Tiempo Parcial	1701	17
CAIF	1155	8
Club de Niños	501	7
Discapacidad Tiempo Parcial	45	2
Alternativa Familiar	29	10
Hogar Acogimiento Fliar - Flia ajena	1	2
Hogar Acogimiento Fliar - Flia extensa	4	2
Hogares de Alternativa Familiar	24	6
Atención Integral de Tiempo Completo	21	1
24 Horas	21	1
Total general	1813	29

Cuadro 24.2 Distribución de Vinculaciones y Proyectos Canelones Regional La Costa, según Modalidad y Perfil



Canelones Regional La Costa	Total Población	Total Proyectos
Atención en la Comunidad	323	2
Atención al Niño y la Familia	149	1
Estudio y Derivación	174	1
Atención Integral de Tiempo Parcial	2444	23
CAIF	2103	18
Centro Juvenil	110	2
Club de Niños	231	3
Alternativa Familiar	62	21
Hogar Acogimiento Fliar - Flia ajena	1	1
Hogar Acogimiento Fliar - Flia ampliada	2	1
Hogar Acogimiento Fliar - Flia extensa	46	17
Hogares de Alternativa Familiar	13	2
Atención Integral de Tiempo Completo	5	2
24 Horas	5	2
Total general	2834	48

Cuadro 24.3 Distribución de Vinculaciones y Proyectos Canelones Regional Las Piedras, según Modalidad y Perfil



Canelones Regional Las Piedras	Total Población	Total Proyectos
Atención en la Comunidad	44	1
Estudio y Derivación	44	1
Atención Integral de Tiempo Parcial	2343	21
CAIF	1892	14
Centro Diurno	91	2
Centro Juvenil	174	2
Club de Niños	186	3
Alternativa Familiar	49	16
Hogar Acogimiento Fliar - Flia ajena	4	2
Hogar Acogimiento Fliar - Flia ampliada	2	1
Hogar Acogimiento Fliar - Flia extensa	22	9
Hogares de Alternativa Familiar	21	4
Atención Integral de Tiempo Completo	86	3
24 Horas	86	3
Total general	2522	41

Cuadro 24.4 Distribución de Vinculaciones y Proyectos Canelones Regional Pando, según Modalidad y Perfil



Canelones Regional Pando	Total Población	Total Proyectos
Atención en la Comunidad	161	3
Atención al Niño y la Familia	29	1
Equipo territorial	65	1
Estudio y Derivación	67	1
Atención Integral de Tiempo Parcial	3779	36
CAIF	3170	26
Centro Juvenil	109	2
Club de Niños	459	7
Víctimas de Violencia	41	1
Alternativa Familiar	30	15
Hogar Acogimiento Fliar - Flia ajena	8	5
Hogar Acogimiento Fliar - Flia extensa	19	8
Hogares de Alternativa Familiar	3	2
Total general	3970	54

Cuadro 25. Distribución de Vinculaciones y Proyectos en Cerro Largo, según Modalidad y Perfil



Cerro Largo	Total Población	Total Proyectos
Atención en la Comunidad	230	6
Atención comunitaria	27	2
Capacitación y Formación	10	1
Equipo territorial	96	1
Estudio y Derivación	76	1
Libertad Asistida	21	1
Atención Integral de Tiempo Parcial	3622	34
CAIF	2829	20
Centro Juvenil	292	5
Club de Niños	432	6
Discapacidad Tiempo Parcial	54	1
Orientación, Capacitación y Formación	15	2
Alternativa Familiar	157	40
Hogar Acogimiento Fliar - Flia ajena	19	4
Hogar Acogimiento Fliar - Flia ampliada	4	3
Hogar Acogimiento Fliar - Flia extensa	31	17
Hogares de Alternativa Familiar	103	16
Atención Integral de Tiempo Completo	50	4
24 Horas	34	3
Centro de Internación Transitoria	16	1
Total general	4059	84

Cuadro 26. Distribución de Vinculaciones y Proyectos en Colonia, según Modalidad y Perfil



Colonia	Total Población	Total Proyectos
Atención en la Comunidad	448	9
Áreas pedagógicas	24	1
Atención al Niño y la Familia	113	2
Equipo territorial	60	2
Estudio y Derivación	221	3
Libertad Asistida	30	1
Atención Integral de Tiempo Parcial	2160	21
CAIF	1920	15
Centro Diurno	58	2
Centro Juvenil	55	1
Club de Niños	111	2
Discapacidad Tiempo Parcial	16	1
Alternativa Familiar	10	8
Hogar Acogimiento Fliar - Flia ajena	3	3
Hogar Acogimiento Fliar - Flia extensa	3	2
Hogares de Alternativa Familiar	4	3
Atención Integral de Tiempo Completo	140	6
24 Horas	140	6
Total general	2758	44

Fuente: S.I.P.I. Instituto del Niño y Adolescente del Uruguay- Sistema de Información para la Infancia

Cuadro 27. Distribución de Vinculaciones y Proyectos en Durazno, según Modalidad y Perfil



Durazno	Total Población	Total Proyectos
Atención en la Comunidad	36	3
Estudio y Derivación	22	1
Libertad Asistida	9	1
Víctimas de Violencia	5	1
Atención Integral de Tiempo Parcial	2599	27
CAIF	1945	16
Centro Diurno	91	2
Club de Niños	506	7
Discapacidad Tiempo Parcial	41	1
Niño en Situación de Calle	16	1
Alternativa Familiar	69	25
Hogar Acogimiento Fliar - Flia ajena	12	4
Hogar Acogimiento Fliar - Flia ampliada	1	1
Hogar Acogimiento Fliar - Flia extensa	26	9
Hogares de Alternativa Familiar	30	11
Atención Integral de Tiempo Completo	81	4
24 Horas	81	4
Total general	2785	59

Cuadro 28. Distribución de Vinculaciones y Proyectos en Flores, según Modalidad y Perfil



Flores	Total Población	Total Proyectos
Atención en la Comunidad	31	4
Educativo, recreativo y social	8	1
Estudio y Derivación	20	1
Libertad Asistida		1
Víctimas de Violencia	3	1
Atención Integral de Tiempo Parcial	1186	18
CAIF	745	7
Centro Diurno	77	2
Centro Juvenil	218	5
Club de Niños	146	4
Alternativa Familiar	21	12
Hogar Acogimiento Fliar - Flia ajena	10	5
Hogar Acogimiento Fliar - Flia ampliada	4	1
Hogar Acogimiento Fliar - Flia extensa	4	4
Hogares de Alternativa Familiar	3	2
Atención Integral de Tiempo Completo	12	2
24 Horas	12	2
Total general	1250	36

Cuadro 29. Distribución de Vinculaciones y Proyectos en Florida, según Modalidad y Perfil



Florida	Total Población	Total Proyectos
Atención en la Comunidad	223	3
Atención comunitaria	100	1
Estudio y Derivación	116	1
Libertad Asistida	7	1
Atención Integral de Tiempo Parcial	1863	22
CAIF	1293	12
Centro Diurno	109	2
Centro Juvenil	123	2
Club de Niños	273	4
Discapacidad Tiempo Parcial	65	2
Alternativa Familiar	33	18
Hogar Acogimiento Fliar - Flia ajena	2	1
Hogar Acogimiento Fliar - Flia ampliada	11	6
Hogar Acogimiento Fliar - Flia extensa	14	9
Hogares de Alternativa Familiar	6	2
Atención Integral de Tiempo Completo	134	2
24 Horas	132	1
Centro de Internación Transitoria	2	1
Total general	2253	45

Cuadro 30. Distribución de Vinculaciones y Proyectos en Lavalleja, según Modalidad y Perfil



Lavalleja	Total Población	Total Proyectos
Atención en la Comunidad	153	4
Atención al Niño y la Familia	1	1
Equipo territorial	39	1
Estudio y Derivación	106	1
Libertad Asistida	7	1
Atención Integral de Tiempo Parcial	1267	15
CAIF	896	8
Centro Diurno	55	1
Centro Juvenil	117	2
Club de Niños	157	3
Discapacidad Tiempo Parcial	42	1
Alternativa Familiar	31	14
Hogar Acogimiento Fliar - Flia ajena	6	3
Hogar Acogimiento Fliar - Flia ampliada	1	1
Hogar Acogimiento Fliar - Flia extensa	11	5
Hogares de Alternativa Familiar	13	5
Atención Integral de Tiempo Completo	35	3
24 Horas	27	2
Privación de Libertad	8	1
Total general	1486	36

Fuente: S.I.P.I. Instituto del Niño y Adolescente del Uruguay- Sistema de Información para la Infancia

Cuadro 31. Distribución de Vinculaciones y Proyectos en Maldonado, según Modalidad y Perfil



Maldonado	Total Población	Total Proyectos
Atención en la Comunidad	471	6
Áreas pedagógicas	65	1
Capacitación y Formación		1
Educativo, recreativo y social	14	1
Equipo territorial	65	1
Estudio y Derivación	305	1
Libertad Asistida	22	1
Atención Integral de Tiempo Parcial	2122	22
CAIF	1535	12
Centro Diurno	91	2
Centro Juvenil	187	4
Club de Niños	247	3
Niño en Situación de Calle	62	1
Alternativa Familiar	87	49
Hogar Acogimiento Fliar - Flia ajena	16	8
Hogar Acogimiento Fliar - Flia ampliada	4	5
Hogar Acogimiento Fliar - Flia extensa	61	33
Hogares de Alternativa Familiar	6	3
Atención Integral de Tiempo Completo	118	6
24 Horas	107	3
Centro de Internación Transitoria	1	1
Hogar Pequeño	10	2
Total general	2798	83

Cuadro 32. Distribución de Vinculaciones y Proyectos en Montevideo según Unidad Organizacional



Montevideo	Total Población	Total Proyectos
Cercanías	1746	35
Departamento de Acogimiento Familiar	99	60
Departamento de Adopciones	417	1
Direcciones Regionales	306	36
División Atención Integral a la Familia	515	6
División CAIF	13308	103
División Convenios	11345	205
División Estudio y Derivación	882	84
División Jurídica	374	1
División Protección Integral a la Infancia y Adolescencia	666	84
División Protección Integral en Contexto Familiar y Comunitario	887	21
División Salud	374	16
Programa de Explotación Sexual Comercial	19	1
Proyectos Educativos	208	2
SIRPA	1028	38
Total general	32174	693

Fuente: S.I.P.I. Instituto del Niño y Adolescente del Uruguay- Sistema de Información para la Infancia

Cuadro 33. Distribución de Vinculaciones y Proyectos en Paysandú, según Modalidad y Perfil



Paysandú	Total Población	Total Proyectos
Atención en la Comunidad	564	3
Equipo territorial	114	1
Estudio y Derivación	435	1
Libertad Asistida	15	1
Atención Integral de Tiempo Parcial	4167	40
CAIF	3307	24
Centro Diurno	53	2
Centro Juvenil	222	4
Club de Niños	472	8
Discapacidad Tiempo Parcial	59	1
Niño en Situación de Calle	54	1
Alternativa Familiar	70	21
Hogar Acogimiento Fliar - Flia ajena	6	2
Hogar Acogimiento Fliar - Flia ampliada	1	2
Hogar Acogimiento Fliar - Flia extensa	16	7
Hogares de Alternativa Familiar	47	10
Atención Integral de Tiempo Completo	141	6
24 Horas	75	3
Centro de Internación Transitoria		1
Discapacidad Tiempo Completo	42	1
Educativas Altamente específicas	24	1
Total general	4942	70

Cuadro 34. Distribución de Vinculaciones y Proyectos en Río Negro, según Modalidad y Perfil



Río Negro	Total Población	Total Proyectos
Atención en la Comunidad	86	5
Áreas pedagógicas	41	1
Atención comunitaria	29	1
Estudio y Derivación	6	1
Libertad Asistida	10	2
Atención Integral de Tiempo Parcial	1571	18
CAIF	1351	12
Centro Diurno	17	1
Centro Juvenil	60	2
Club de Niños	143	3
Alternativa Familiar	40	18
Cuidadoras de Primera Atención	1	1
Hogar Acogimiento Fliar - Flia ajena	2	1
Hogar Acogimiento Fliar - Flia ampliada	1	1
Hogar Acogimiento Fliar - Flia extensa	5	3
Hogares de Alternativa Familiar	31	12
Atención Integral de Tiempo Completo	24	5
24 Horas	24	4
Privación de Libertad		1
Total general	1721	46

Fuente: S.I.P.I. Instituto del Niño y Adolescente del Uruguay- Sistema de Información para la Infancia

Cuadro 35. Distribución de Vinculaciones y Proyectos en Rivera, según Modalidad y Perfil



Rivera	Total Población	Total Proyectos
Atención en la Comunidad	522	4
Atención al Niño y la Familia		1
Equipo territorial	101	1
Estudio y Derivación	398	1
Libertad Asistida	23	1
Atención Integral de Tiempo Parcial	3259	28
CAIF	2490	15
Centro Diurno	61	1
Centro Juvenil	267	5
Club de Niños	441	6
Niño en Situación de Calle		1
Alternativa Familiar	17	7
Hogar Acogimiento Fliar - Flia ajena		1
Hogar Acogimiento Fliar - Flia extensa	2	2
Hogares de Alternativa Familiar	15	4
Atención Integral de Tiempo Completo	94	4
24 Horas	86	3
Discapacidad Tiempo Completo	8	1
Total general	3892	43

Fuente: S.I.P.I. Instituto del Niño y Adolescente del Uruguay- Sistema de Información para la Infancia

Cuadro 36. Distribución de Vinculaciones y Proyectos en Rocha, según Modalidad y Perfil



Rocha	Total Población	Total Proyectos
Atención en la Comunidad	180	5
Atención comunitaria	59	1
Equipo territorial	51	1
Estudio y Derivación	69	1
Libertad Asistida	1	2
Atención Integral de Tiempo Parcial	2223	19
CAIF	1906	15
Centro Diurno	53	1
Centro Juvenil	82	1
Club de Niños	182	2
Alternativa Familiar	12	6
Hogar Acogimiento Fliar - Flia ajena	2	2
Hogar Acogimiento Fliar - Flia extensa	8	3
Hogares de Alternativa Familiar	2	1
Atención Integral de Tiempo Completo	66	5
24 Horas	66	4
Privación de Libertad		1
Total general	2481	35

Cuadro 37. Distribución de Vinculaciones y Proyectos en Salto, según Modalidad y Perfil



Salto	Total Población	Total Proyectos
Atención en la Comunidad	230	3
Equipo territorial	188	2
Estudio y Derivación	42	1
Atención Integral de Tiempo Parcial	4098	39
Albergue Tiempo Parcial	6	1
CAIF	3222	24
Centro Diurno	63	1
Centro Juvenil	225	3
Club de Niños	519	8
Niño en Situación de Calle	63	1
Orientación, Capacitación y Formación		1
Alternativa Familiar	66	25
Hogar Acogimiento Fliar - Flia ajena		2
Hogar Acogimiento Fliar - Flia ampliada	6	2
Hogar Acogimiento Fliar - Flia extensa	34	14
Hogares de Alternativa Familiar	26	7
Atención Integral de Tiempo Completo	387	10
24 Horas	204	5
Discapacidad Tiempo Completo	183	3
Privación de Libertad		2
Total general	4781	77

Fuente: S.I.P.I. Instituto del Niño y Adolescente del Uruguay- Sistema de Información para la Infancia

Cuadro 38. Distribución de Vinculaciones y Proyectos en San José, según Modalidad y Perfil



San José	Total Población	Total Proyectos
Atención en la Comunidad	130	3
Atención al Niño y la Familia	40	1
Estudio y Derivación	90	2
Atención Integral de Tiempo Parcial	2740	36
Albergue Tiempo Parcial	5	1
CAIF	1618	13
Centro Diurno	108	2
Centro Juvenil	246	5
Club de Niños	447	8
Discapacidad Tiempo Parcial	274	6
Víctimas de Violencia	42	1
Alternativa Familiar	70	33
Hogar Acogimiento Fliar - Flia ajena	4	5
Hogar Acogimiento Fliar - Flia ampliada	2	2
Hogar Acogimiento Fliar - Flia extensa	42	17
Hogares de Alternativa Familiar	22	9
Atención Integral de Tiempo Completo	80	6
24 Horas	80	4
Centro de Internación Transitoria		1
Privación de Libertad		1
Total general	3020	78

Fuente: S.I.P.I. Instituto del Niño y Adolescente del Uruguay- Sistema de Información para la Infancia

Cuadro 39. Distribución de Vinculaciones y Proyectos en Soriano, según Modalidad y Perfil



Soriano	Total Población	Total Proyectos
Atención en la Comunidad	625	9
Áreas pedagógicas	141	1
Atención comunitaria	228	2
Capacitación y Formación	39	1
Educativo, recreativo y social	96	1
Equipo territorial	44	1
Estudio y Derivación	48	1
Libertad Asistida	9	1
Víctimas de Violencia	20	1
Atención Integral de Tiempo Parcial	2326	29
CAIF	1595	15
Centro Diurno	63	2
Centro Juvenil	64	2
Club de Niños	578	9
Discapacidad Tiempo Parcial	26	1
Alternativa Familiar	49	25
Cuidadoras de Primera Atención	1	1
Hogar Acogimiento Fliar - Flia ajena	4	4
Hogar Acogimiento Fliar - Flia ampliada	4	3
Hogar Acogimiento Fliar - Flia extensa	32	13
Hogares de Alternativa Familiar	8	4
Atención Integral de Tiempo Completo	60	4
24 Horas	25	3
Centro de Ingreso	35	1
Total general	3060	67

Fuente: S.I.P.I. Instituto del Niño y Adolescente del Uruguay- Sistema de Información para la Infancia

Cuadro 40. Distribución de Vinculaciones y Proyectos en Tacuarembó, según Modalidad y Perfil



Tacuarembó	Total Población	Total Proyectos
Atención en la Comunidad	167	4
Atención comunitaria	84	1
Equipo territorial	37	1
Estudio y Derivación	39	1
Libertad Asistida	7	1
Atención Integral de Tiempo Parcial	2492	25
CAIF	2164	18
Centro Diurno	68	2
Centro Juvenil	117	3
Club de Niños	93	1
Discapacidad Tiempo Parcial	50	1
Alternativa Familiar	32	16
Hogar Acogimiento Fliar - Flia ajena	5	5
Hogar Acogimiento Fliar - Flia ampliada	3	1
Hogar Acogimiento Fliar - Flia extensa	10	5
Hogares de Alternativa Familiar	14	5
Atención Integral de Tiempo Completo	60	5
24 Horas	60	5
Total general	2751	50

Fuente: S.I.P.I. Instituto del Niño y Adolescente del Uruguay- Sistema de Información para la Infancia

Cuadro 41. Distribución de Vinculaciones y Proyectos en Treinta y Tres, según Modalidad y Perfil



Treinta y Tres	Total Población	Total Proyectos
Atención en la Comunidad	105	4
Equipo territorial	59	1
Estudio y Derivación	23	1
Libertad Asistida	9	1
Víctimas de Violencia	14	1
Atención Integral de Tiempo Parcial	1533	18
CAIF	1214	12
Centro Diurno	53	1
Centro Juvenil	83	2
Club de Niños	183	3
Alternativa Familiar	37	15
Hogar Acogimiento Fliar - Flia ajena	7	4
Hogar Acogimiento Fliar - Flia ampliada	2	2
Hogar Acogimiento Fliar - Flia extensa	12	6
Hogares de Alternativa Familiar	16	3
Atención Integral de Tiempo Completo	59	3
24 Horas	59	3
Total general	1734	40