

Instituto del Niño y Adolescente del Uruguay



POBLACIÓN Y PROYECTOS
DICIEMBRE 2015

Datos de la Población



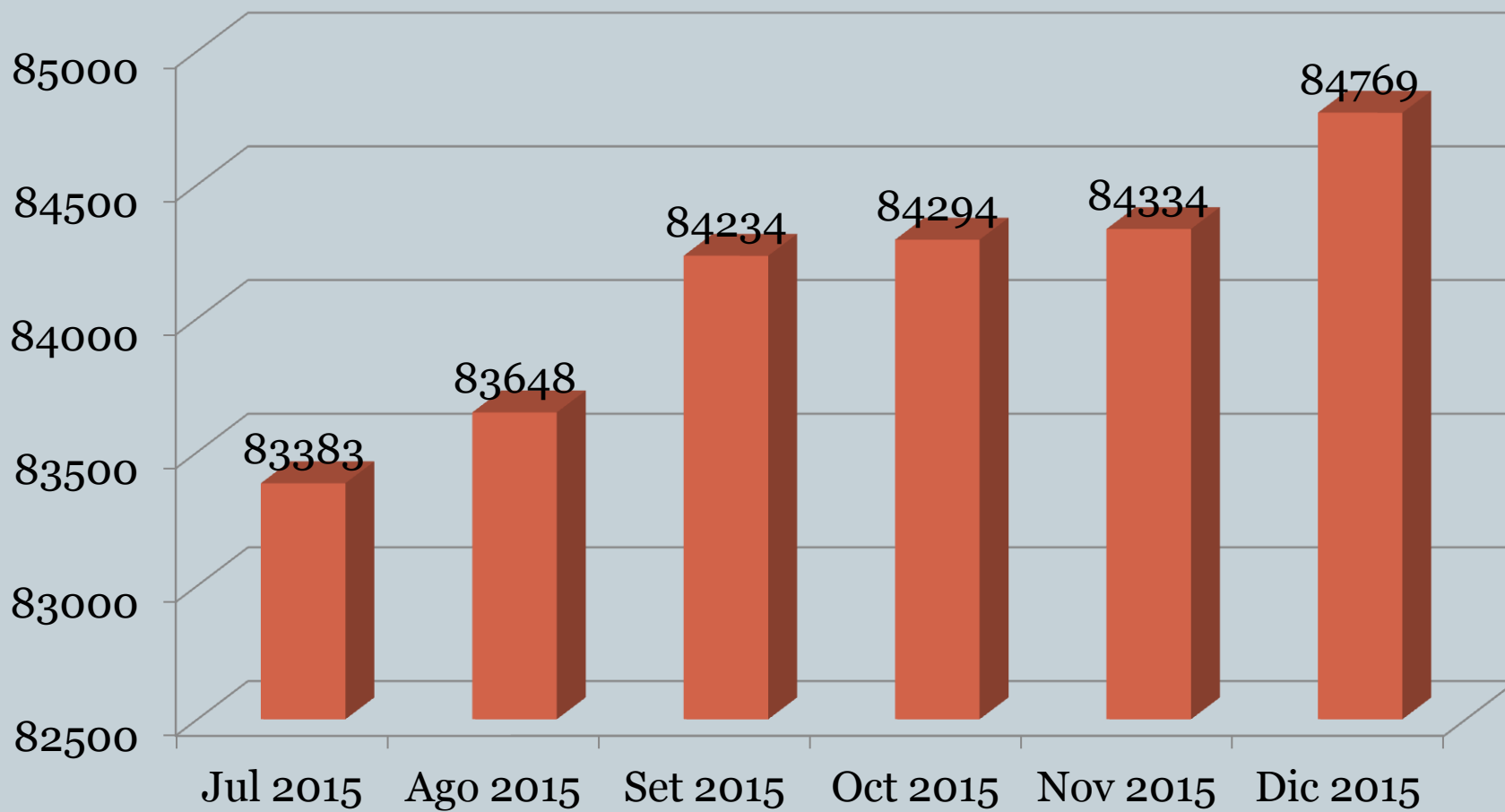
Cuadro 1. Niños, Niñas y Adolescentes atendidos en la Institución por Edad, según Sexo



Población	Edad					
Sexo	0-3	4-5	6-12	13-17	18 y más	Total General
Niñas	23183	4339	7330	4882	882	40616
Varones	24043	4476	7978	6232	1424	44153
Total General	47226	8815	15308	11114	2306	84769

***Incluye a los Niños, Niñas y Adolescentes atendidos en la Institución.**

Gráfico 1. Evolución de la Población atendida en la Institución



*Incluye a los Niños, Niñas y Adolescentes atendidos en la Institución.

Cuadro 2. Cantidad de vinculaciones, por Edad, según Modalidad de atención y Sexo




Vinculaciones	Edad					Total General
	0- 3	4- 5	6- 12	13- 17	18 y más	
Modalidad y Sexo	0- 3	4- 5	6- 12	13- 17	18 y más	Total General
Atención en la Comunidad	1377	990	3819	3366	1135	10687
Niñas	664	458	1801	1408	353	4684
Varones	713	532	2018	1958	782	6003
Atención Integral de Tiempo Parcial	46420	7792	11019	6621	554	72406
Niñas	22791	3867	5341	2842	266	35107
Varones	23629	3925	5678	3779	288	37299
Alternativa Familiar	146	169	627	420	63	1425
Niñas	68	71	305	224	41	709
Varones	78	98	322	196	22	716
Atención Integral de Tiempo Completo**	374	190	1084	1994	914	4556
Niñas	180	82	501	889	334	1986
Varones	194	108	583	1105	580	2570
Total General	48317	9141	16549	12401	2666	89074

*En este cuadro y en los subsiguientes a diferencia del Cuadro anterior, se presenta la cantidad de prestaciones otorgadas (puede ser más de una por niño, niña o adolescente). Incluye la Población de SIRPA.

**Ver cuadro 2.1

Cuadro 2.1. Cantidad de vinculaciones en la Modalidad de Atención Integral de Tiempo Completo por Edad, según Contexto.



Vinculaciones		Edad					
Modalidad	Contexto	0-3	4-5	6-12	13-17	18 y más	Total General
Tiempo Completo	En Residencia	243	123	817	1714	814	3711
	En Contexto Familiar	131	67	267	280	100	845
Total Atención Integral de Tiempo Completo		374	190	1084	1994	914	4556

*En este cuadro se desagrega el número de niños, niñas y adolescentes vinculados a Proyectos de Tiempo Completo, teniendo en cuenta el lugar en el que residen, ya sea en Hogares de INAU o en Contexto familiar.

El Contexto Familiar puede ser propio (cuando reside con su familia de origen) o ajeno (cuando reside en algún tipo de Alternativa Familiar con apoyo económico de INAU). La pertinencia de incluir a los niños, niñas y adolescentes que residen en Contexto Familiar dentro de la Modalidad Atención Integral de Tiempo Completo, se debe a que el Equipo Técnico de dicha Modalidad es quien realiza el seguimiento.

Estas medidas responden a la existencia de una política institucional que promueve la desinstitucionalización de la población vinculada a Hogares de INAU, fortaleciendo en primera instancia el trabajo con la familia de origen y cuando esto no es posible, buscando otras Alternativas Familiares.

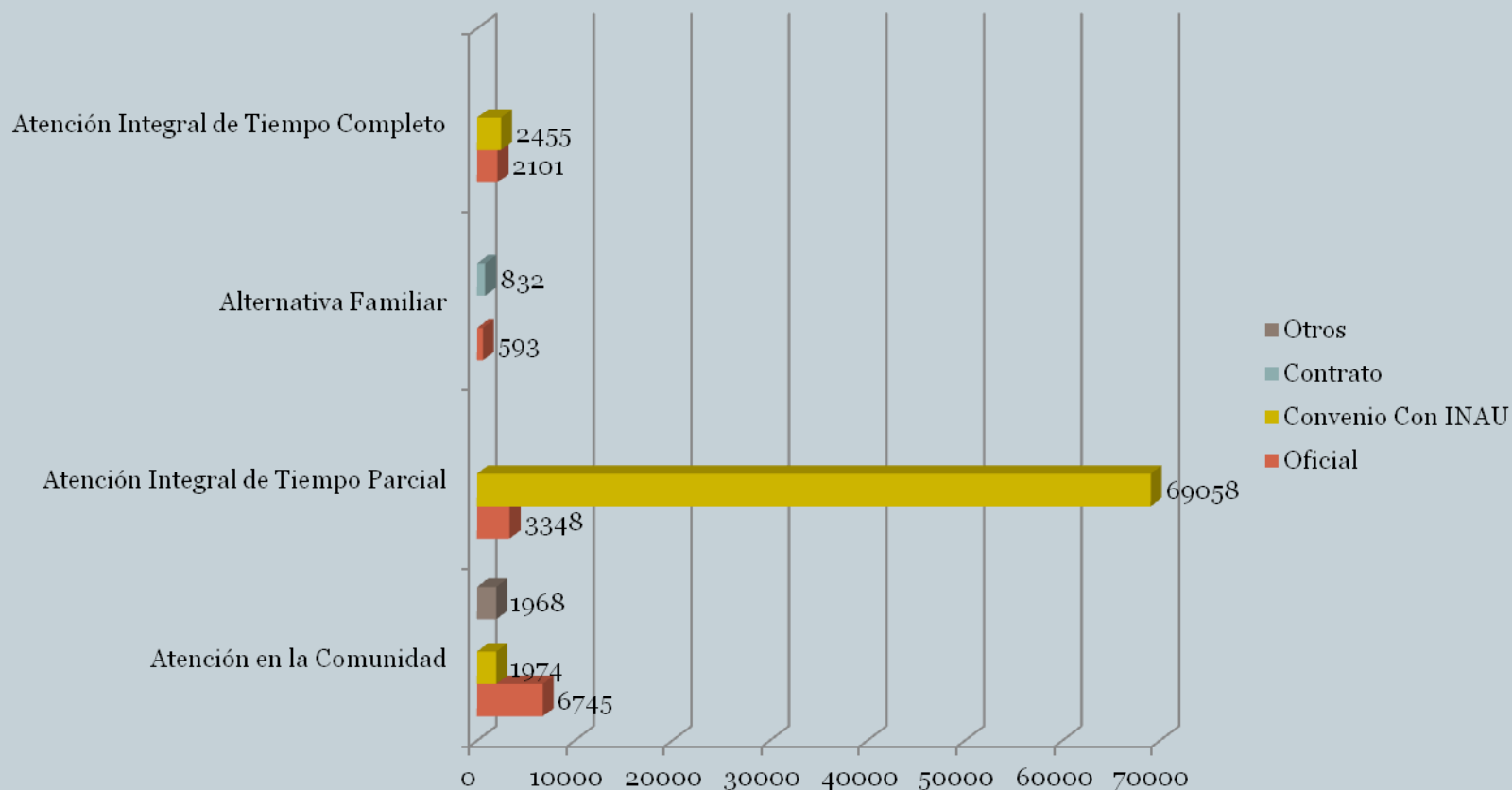
Cuadro 3. Cantidad de vinculaciones por Relación Institucional, según Modalidad de atención



Vinculaciones	Relación Institucional				
	Oficial	Convenio	Contrato	Otros	Total General
Atención en la Comunidad	6745	1974		1968	10687
Atención Integral de Tiempo Parcial	3348	69058			72406
Alternativa Familiar	593		832		1425
Atención Integral de Tiempo Completo **	2101	2455			4556
Total General	12787	73487	832	1968	89074

**Ver cuadro 2.1

Gráfico 2. Distribución de las vinculaciones por Relación Institucional, según Modalidad de atención

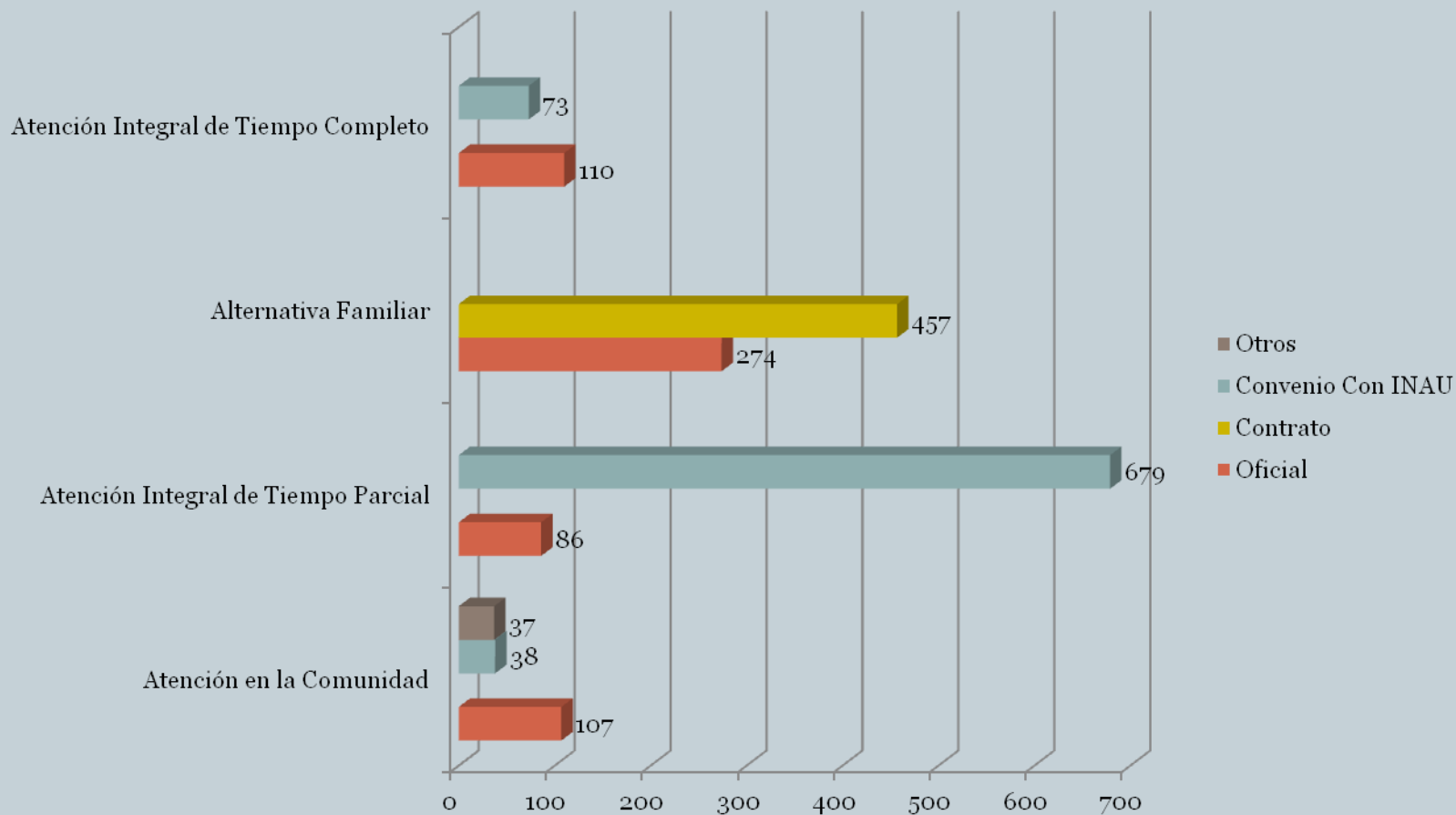


Cuadro 4. Proyectos de atención por Relación Institucional, según Modalidad de atención



Proyectos	Relación Institucional				
	Oficial	Convenio	Contrato	Otros	Total General
Atención en la Comunidad	107		38	37	182
Atención Integral de Tiempo Parcial	86		679		765
Alternativa Familiar	274	457			731
Atención Integral de Tiempo Completo	110		73		183
Total General	577	457	790	37	1861

Gráfico 3. Distribución de Proyectos por Modalidad, según Relación Institucional



Cuadro 5. Cantidad de vinculaciones por Unidad Organizacional, según Modalidad de atención



Vinculaciones	Unidad Organizacional		
	Montevideo	Interior	Total General
Atención en la Comunidad	6080	4607	10687
Atención Integral de Tiempo Parcial	21495	50911	72406
Alternativa Familiar	416	1009	1425
Atención Integral de Tiempo Completo **	2955	1601	4556
Total General	30946	58128	89074

*En los Cuadros 23 al 41 se detalla información por Departamento.

En la categoría Montevideo se incluyen datos de: División CAIF, División Salud, Departamento de Adopciones, División Protección Integral a la Infancia y la Adolescencia, División Protección Integral en Contexto Familiar y Comunitario, División Convenios, Departamento Acogimiento Familiar, DAIF, SIRPA, División Jurídica, Direcciones Regionales, División Estudio y Derivación.

** Ver Cuadro 2.1

Gráfico 4. Distribución de las vinculaciones

Gráfico 4.1 por Modalidad de atención, según Unidad Organizacional

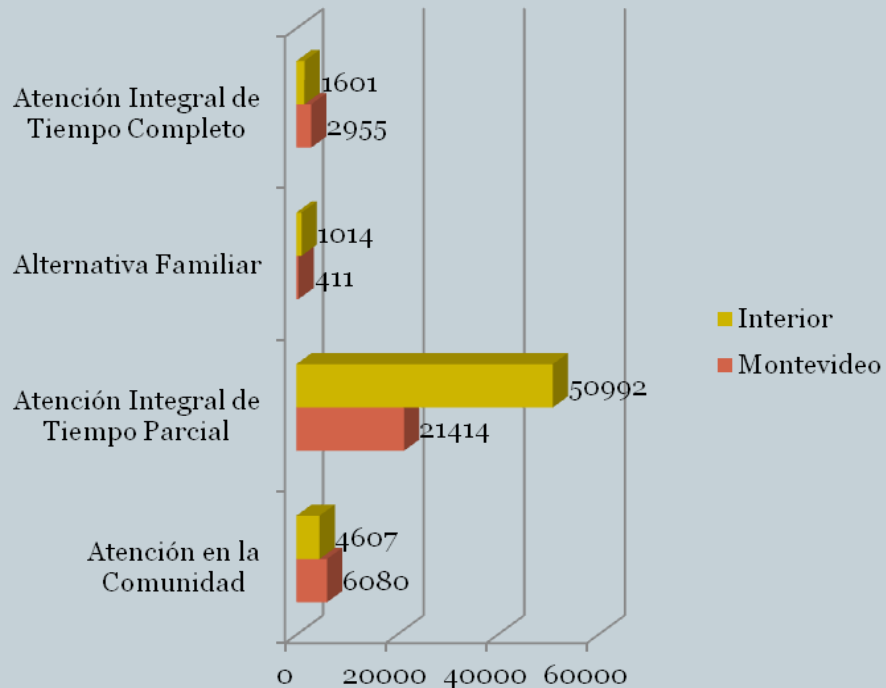
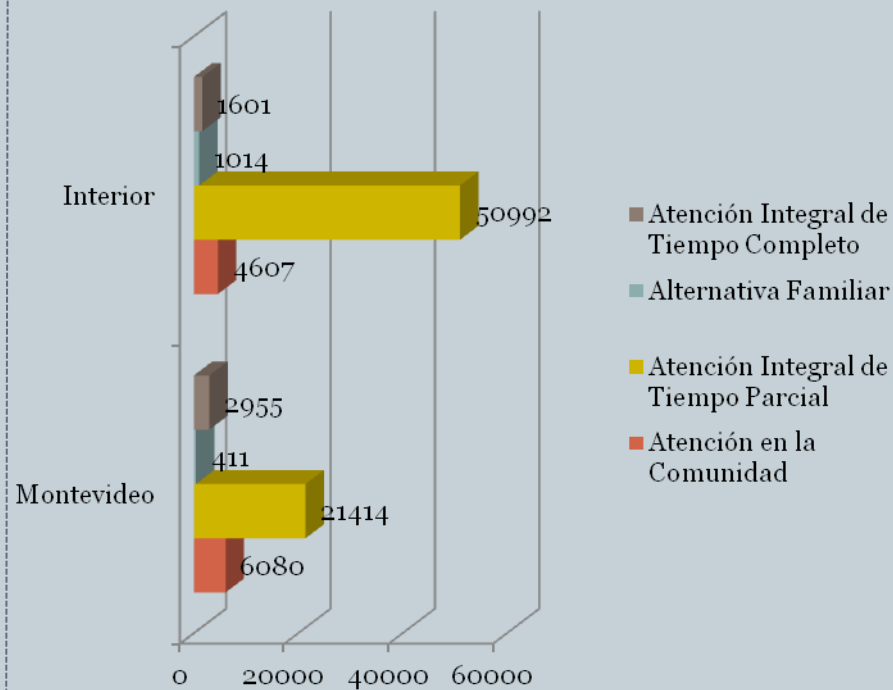


Gráfico 4.2 por Unidad Organizacional, según Modalidad de atención



Cuadro 6. Proyectos de atención por Unidad Organizacional, según Modalidad de atención



Proyectos	Unidad Organizacional		
	Montevideo	Interior	Total General
Atención en la Comunidad	97	85	182
Atención Integral de Tiempo Parcial	249	516	765
Alternativa Familiar	260	471	731
Atención Integral de Tiempo Completo	99	84	183
Total General	705	1156	1861

Gráfico 5. Distribución de Proyectos por Unidad Organizacional, según Modalidad de atención

Gráfico 5.1 por Modalidad de atención, según Unidad Organizacional

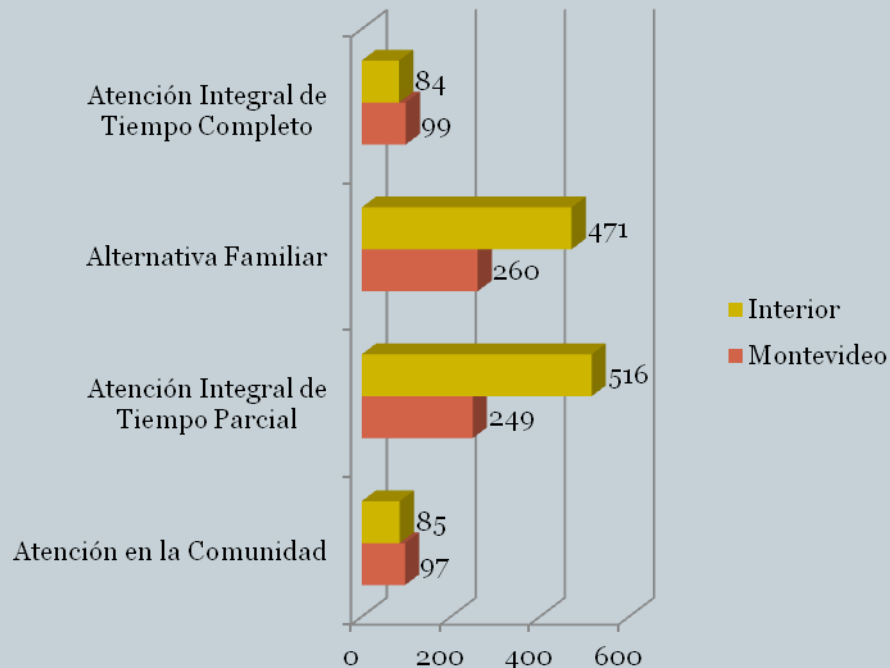
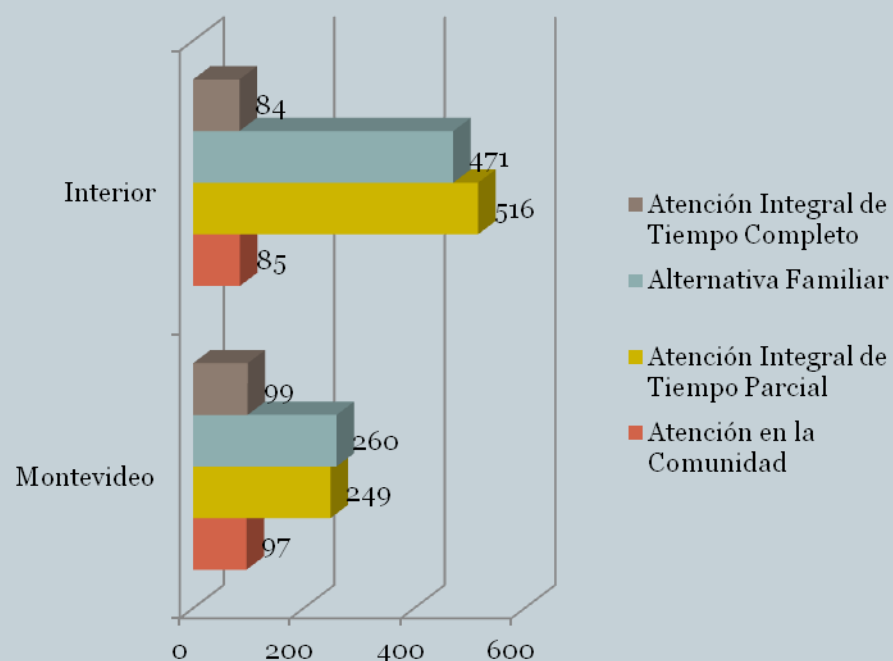


Gráfico 5.2 por Unidad Organizacional, según Modalidad de atención



Distribución según Modalidades y Perfiles



Cuadro 7. Cantidad de vinculaciones en la Modalidad Atención a la Comunidad, por Relación Institucional, según Perfil



Modalidad Atención a la Comunidad Perfil	Relación Institucional			Total g General
	Oficial	Convenio	Otros	
Apoyo al Egreso			94	94
Áreas Pedagógicas	287			287
Atención al Niño y la Familia	433			433
Atención Comunitaria	1069			1069
Capacitación y Formación	554	46		600
Educativo, Recreativo y Social	192	89	56	337
Equipo Territorial	69	1438	1818	3325
Estudio y Derivación	2534			2534
Formación en Deportes		175		175
Legitimación Adoptiva y Adopción	742			742
Libertad Asistida	435	118		553
Libertad Vigilada	14			14
Prestaciones Económicas	124			124
Promoción de Jóvenes		108		108
Tratamiento Ambulatorio por Consumo	39			39
Víctimas de Violencia	253			253
Total General	6745	1974	1968	10687

Cuadro 8. Proyectos en la Modalidad Atención a la Comunidad, por Relación Institucional, según Perfil



Modalidad Atención a la Comunidad Perfil	Relación Institucional			Total General
	Oficial	Convenio	Otros	
Apoyo al Egreso	1		1	2
Áreas Pedagógicas	5			5
Atención al Niño y la Familia	11			11
Atención Comunitaria	25			25
Capacitación y Formación	5	1		6
Educativo, Recreativo y Social	2	4	5	11
Equipo Territorial	2	25	31	58
Estudio y Derivación	25			25
Formación en Deportes		1		1
Legitimación Adoptiva y Adopción	2			2
Libertad Asistida	20	6		26
Libertad Vigilada	1			1
Prestaciones Económicas	1			1
Promoción de Jóvenes		1		1
Tratamiento Ambulatorio por Consumo	1			1
Víctimas de Violencia	6			6
Total General	107	38	37	182

Fuente: S.I.P.I. Instituto del Niño y Adolescente del Uruguay- Sistema de Información para la Infancia

Cuadro 9. Cantidad de vinculaciones en la Modalidad Atención a la Comunidad, por Unidad Organizacional, según Perfil



Modalidad Atención a la Comunidad Perfil	Unidad Organizacional		
	Montevideo	Interior	Total General
Apoyo al Egreso	94		94
Áreas Pedagógicas	6	281	287
Atención al Niño y la Familia	90	343	433
Atención Comunitaria	597	472	1069
Capacitación y formación	44	56	100
Centro de Orientación, Consulta y Atención	288		288
Educativo, Recreativo y Social	145	192	337
Equipo Territorial	2506	819	3325
Estudio y Derivación	282	2252	2534
Formación en Deportes	175		175
Inserción Laboral	212		212
Legitimación Adoptiva y Adopción	742		742
Libertad Asistida	382	171	553
Libertad Vigilada	14		14
Prestaciones Económicas	124		124
Promoción de Jóvenes	108		108
Tratamiento Ambulatorio por Consumo	39		39
Víctimas de Violencia	232	21	253
Total General	6080	4607	10687

Fuente: S.I.P.I. Instituto del Niño y Adolescente del Uruguay- Sistema de Información para la Infancia

Cuadro 10. Proyectos en la Modalidad Atención a la Comunidad, por Unidad Organizacional, según Perfil



Modalidad Atención a la Comunidad Perfil	Unidad Organizacional		
	Montevideo	Interior	Total General
Apoyo al Egreso	2		2
Áreas Pedagógicas	1	4	5
Atención al Niño y la Familia	4	7	11
Atención Comunitaria	16	9	25
Capacitación y Formación	3	3	6
Educativo, Recreativo y Social	9	2	11
Equipo Territorial	43	15	58
Estudio y Derivación	1	24	25
Formación en Deportes	1		1
Legitimación Adoptiva y Adopción	2		2
Libertad Asistida	9	17	26
Libertad Vigilada	1		1
Prestaciones Económicas	1		1
Promoción de Jóvenes	1		1
Tratamiento Ambulatorio por Consumo	1		1
Víctimas de Violencia	2	4	6
Total General	97	85	182

Fuente: S.I.P.I. Instituto del Niño y Adolescente del Uruguay- Sistema de Información para la Infancia

Cuadro 11. Cantidad de vinculaciones en la Modalidad Atención Integral de Tiempo Parcial, por Relación Institucional, según Perfil



Modalidad Atención Integral de Tiempo Parcial Perfil	Relación Institucional		
	Oficial	Convenio	Total General
Adolescentes Embarazadas, Madres y o Padres con hijos.		51	51
Albergue Tiempo Parcial	28		28
Atención con Referente Familiar		10	10
Atención en Distintos Modelos de Acogimiento Familiar		81	81
CAIF		51370	51370
Centro Diurno	1845	106	1951
Centro Juvenil	296	5257	5553
Club de Niños	988	9479	10467
Discapacidad Tiempo Parcial		1474	1474
Niño en Situación de Calle	112	775	887
Orientación, Capacitación y Formación	73		73
Tratamiento por Consumo de Sustancias Psicoactivas	6		6
Víctimas de Violencia		455	455
Total General	3348	69058	72406

Fuente: S.I.P.I. Instituto del Niño y Adolescente del Uruguay- Sistema de Información para la Infancia

Cuadro 12. Proyectos en la Modalidad Atención Integral de Tiempo Parcial, por Relación Institucional, según Perfil



Modalidad Atención Integral de Tiempo Parcial Perfil	Relación Institucional		
	Oficial	Convenio	Total general
Adolescentes embarazadas, Madres y o Padres con hijos.		1	1
Albergue Tiempo Parcial	3		3
Atención con Referente Familiar		1	1
Atención en Distintos Modelos de Acogimiento Familiar		1	1
CAIF		394	394
Centro Diurno	37	1	38
Centro Juvenil	12	87	99
Club de Niños	24	134	158
Discapacidad Tiempo Parcial		32	32
Niño en Situación de Calle	4	17	21
Orientación, Capacitación y Formación	5		5
Tratamiento por Consumo de Sustancias Psicoactivas	1		1
Víctimas de Violencia		11	11
Total general	86	679	765

Fuente: S.I.P.I. Instituto del Niño y Adolescente del Uruguay- Sistema de Información para la Infancia

Cuadro 13. Cantidad de vinculaciones en la Modalidad Atención Integral de Tiempo Parcial, por Unidad Organizacional, según Perfil



Modalidad Atención Integral de Tiempo Parcial Perfil	Unidad Organizacional		
	Montevideo	Interior	Total General
Adolescentes embarazadas, Madres y o Padres con hijos.	51		51
Albergue Tiempo Parcial		28	28
Atención con Referente Familiar	10		10
Atención en Distintos Modelos de Acogimiento Familiar	81		81
CAIF	11706	39664	51370
Centro Diurno	555	1396	1951
Centro Juvenil	2950	2603	5553
Club de Niños	4257	6210	10467
Discapacidad Tiempo Parcial	839	635	1474
Niño en Situación de Calle	598	232	830
Niño en Situación de Calle Extrema	57		57
Orientación, Capacitación y Formación	12	61	73
Tratamiento por Consumo de Sustancias Psicoactivas	6		6
Víctimas de Violencia	373	82	455
Total General	21495	50911	72406

Fuente: S.I.P.I. Instituto del Niño y Adolescente del Uruguay- Sistema de Información para la Infancia

Cuadro 14. Proyectos en la Modalidad Atención Integral de Tiempo Parcial por Unidad Organizacional, según Perfil



Modalidad Atención Integral de Tiempo Parcial Perfil	Unidad Organizacional		
	Montevideo	Interior	Total General
Adolescentes Embarazadas, Madres y o Padres con hijos.	1		1
Albergue Tiempo Parcial		3	3
Atención con Referente Familiar	1		1
Atención en Distintos Modelos de Acogimiento Familiar	1		1
CAIF	85	309	394
Centro Diurno	9	29	38
Centro Juvenil	49	50	99
Club de Niños	60	98	158
Discapacidad Tiempo Parcial	16	16	32
Niño en Situación de Calle	15	6	21
Orientación, Capacitación y Formación	2	3	5
Tratamiento por Consumo de Sustancias Psicoactivas	1		1
Víctimas de Violencia	9	2	11
Total General	249	516	765

Cuadro 15. Cantidad de vinculaciones en la Modalidad Alternativa Familiar, por Relación Institucional, según Perfil



Modalidad Alternativa Familiar	Relación Institucional		
	Oficial	Contrato	Total general
Cuidadoras de Primera Atención	38		38
Hogar de Acogimiento Fliar- Flia Ajena		147	147
Hogar Acogimiento Fliar - Flia ampliada		50	50
Hogar Acogimiento Fliar - Flia extensa		587	587
Hogares de Acogimiento Familiar - Urgencia		48	48
Hogares de Alternativa Familiar	555		555
Total general	593	832	1425

Cuadro 16. Proyectos en la Modalidad Alternativa Familiar, por Relación Institucional, según Perfil



Modalidad Alternativa Familiar	Relación Institucional		
	Oficial	Contrato	Total general
Cuidadoras de Primera Atención	45		45
Hogar Acogimiento Fliar - Fliar ajena		100	100
Hogar Acogimiento Fliar - Fliar ampliada		41	41
Hogar Acogimiento Fliar - Fliar extensa		300	300
Hogares de Acogimiento Familiar - Urgencia		15	15
Hogares de Alternativa Familiar	229	1	230
Total general	274	457	731

Cuadro 17. Cantidad de vinculaciones en la Modalidad Alternativa Familiar, por Unidad Organizacional, según Perfil



Modalidad Alternativa Familiar	Unidad Organizacional		
	Montevideo	Interior	Total General
Cuidadoras de Primera Atención	36	2	38
Hogar Acogimiento Fliar- Flia ajena	37	110	147
Hogar Acogimiento Fliar - Flia ampliada	16	34	50
Hogar Acogimiento Fliar - Flia extensa	240	347	587
Hogares de Acogimiento Familiar - Urgencia	48		48
Hogares de Alternativa Familiar	39	516	555
Total General	416	1009	1425

Cuadro 18. Proyectos en la Modalidad Alternativa Familiar por Unidad Organizacional, según Perfil



Modalidad Alternativa Familiar	Unidad Organizacional		
	Montevideo	Interior	Total General
Cuidadoras de Primera Atención	43	2	45
Hogar Acogimiento Fliar - Flia ajena	37	63	100
Hogar Acogimiento Fliar - Flia ampliada	13	28	41
Hogar Acogimiento Fliar - Flia extensa	124	176	300
Hogares de Acogimiento Familiar - Urgencia	15		15
Hogares de Alternativa Familiar	28	202	230
Total General	260	471	731

Cuadro 19. Cantidad de vinculaciones en la Modalidad Atención Integral de Tiempo Completo, por Relación Institucional, según Perfil



Modalidad Atención Integral de Tiempo Completo Perfil	Relación Institucional		
	Oficial	Convenio	Total General
24 Horas	954	1140	2094
Albergue Tiempo Completo		204	204
Centro de Ingreso	165	35	200
Centro de Internación Transitoria	244		244
Discapacidad Tiempo Completo	61	598	659
Educativas Altamente Específicas		306	306
Hogar Pequeño	70		70
Madres Adolescentes y Adolescentes Embarazadas	22	42	64
Niño en Situación de Calle de Tiempo Completo		47	47
Niños de 0 a 7 años	59		59
Privación de Libertad	520		520
Régimen de Semi-Libertad	6		6
Tratamiento por Consumo de Sustancias Psicoactivas		83	83
Total General	2101	2455	4556

Cuadro 20. Proyectos en la Modalidad Atención Integral de Tiempo Completo, por Relación Institucional, según Perfil



Modalidad Atención Integral de Tiempo Completo	Relación Institucional		
Perfil	Oficial	Convenio	Total General
24 Horas	58	34	92
Albergue Tiempo Completo		6	6
Centro de Ingreso	6	1	7
Centro de Internación Transitoria	6		6
Discapacidad Tiempo Completo	2	12	14
Educativas Altamente Específicas		11	11
Hogar Pequeño	8		8
Madres Adolescentes y Adolescentes Embarazadas	1	1	2
Niño en Situación de Calle de Tiempo Completo		3	3
Niños de 0 a 7 años	2		2
Privación de Libertad	25		25
Régimen de Semi-Libertad	1		1
Tratamiento por Consumo de Sustancias Psicoactivas	1	5	6
Total General	110	73	183

Fuente: S.I.P.I. Instituto del Niño y Adolescente del Uruguay- Sistema de Información para la Infancia

Cuadro 21. Cantidad de vinculaciones en la Modalidad Atención Integral de Tiempo Completo, por Unidad Organizacional, según Perfil



Modalidad Atención Integral de Tiempo Completo Perfil	Unidad Organizacional		
	Montevideo	Interior	Total General
24 Horas	833	1261	2094
Albergue Tiempo Completo	204		204
Centro de Ingreso	165	35	200
Centro de Internación Transitoria	215	29	244
Discapacidad Tiempo Completo	441	218	659
Educativas Altamente Específicas	274	32	306
Hogar Pequeño	56	14	70
Madres Adolescentes y Adolescentes Embarazadas	64		64
Niño en Situación de Calle de Tiempo Completo	47		47
Niños de 0 a 7 años	59		59
Privación de Libertad	508	12	520
Régimen de Semi-Libertad	6		6
Tratamiento por Consumo de Sustancias Psicoactivas	83		83
Total General	2955	1601	4556

Cuadro 22. Proyectos en la Modalidad Atención Integral de Tiempo Completo por Unidad Organizacional, según Perfil



Modalidad Atención Integral de Tiempo Completo	Unidad Organizacional		
	Montevideo	Interior	Total General
24 Horas	29	63	92
Albergue Tiempo Completo	6		6
Centro de Ingreso	6	1	7
Centro de Internación Transitoria	1	5	6
Discapacidad Tiempo Completo	9	5	14
Educativas Altamente Específicas	10	1	11
Hogar Pequeño	6	2	8
Madres Adolescentes y Adolescentes Embarazadas	2		2
Niño en Situación de Calle de Tiempo Completo	3		3
Niños de 0 a 7 años	2		2
Privación de Libertad	18	7	25
Régimen de Semi-Libertad	1		1
Tratamiento por Consumo de Sustancias Psicoactivas	6		6
Total General	99	84	183

Fuente: S.I.P.I. Instituto del Niño y Adolescente del Uruguay- Sistema de Información para la Infancia

Información por Departamentos



Cuadro 23. Distribución de Vinculaciones y Proyectos en Artigas, según Modalidad y Perfil



Artigas	Total Población	Total Proyectos
Atención en la Comunidad	241	4
Atención comunitaria	65	1
Equipo territorial	44	1
Estudio y Derivación	131	1
Libertad Asistida	1	1
Atención Integral de Tiempo Parcial	2366	18
CAIF	2238	16
Centro Diurno	128	2
Alternativa Familiar	55	29
Hogar Acogimiento Fliar - Flia ajena	1	1
Hogar Acogimiento Fliar - Flia extensa	3	2
Hogares de Alternativa Familiar	51	26
Atención Integral de Tiempo Completo	41	3
24 Horas	41	3
Total General	2703	54

*Los jóvenes que cumplen Medidas Privativas y No Privativas de Libertad que se muestran en los Cuadros por Departamento, están incluidos en los Cuadros de SIRPA.

Cuadro 24. Distribución de Vinculaciones y Proyectos Canelones Ciudad, según Modalidad y Perfil



Canelones Ciudad	Total Población	Total Proyectos
Atención en la Comunidad	86	1
Estudio y Derivación	86	1
Atención Integral de Tiempo Parcial	1735	17
CAIF	1160	8
Club de Niños	534	8
Discapacidad Tiempo Parcial	41	1
Alternativa Familiar	39	14
Hogar Acogimiento Fliar- Flia ajena	2	1
Hogar Acogimiento Fliar - Flia extensa	4	2
Hogares de Alternativa Familiar	33	11
Atención Integral de Tiempo Completo	8	1
24 Horas	8	1
Total General	1868	33

Cuadro 24. Distribución de Vinculaciones y Proyectos Canelones Regional La Costa, según Modalidad y Perfil



Canelones Regional La Costa	Total Población	Total Proyectos
Atención en la Comunidad	262	2
Atención al Niño y la Familia	147	1
Estudio y Derivación	115	1
Atención Integral de Tiempo Parcial	2192	20
CAIF	1862	15
Centro Juvenil	112	2
Club de Niños	218	3
Alternativa Familiar	57	23
Hogar Acogimiento Fliar- Flia ajena	4	4
Hogar Acogimiento Fliar - Flia extensa	42	16
Hogares de Alternativa Familiar	11	3
Atención Integral de Tiempo Completo	9	3
24 Horas	9	3
Total General	2520	48

Cuadro 24. Distribución de Vinculaciones y Proyectos Canelones Regional Las Piedras, según Modalidad y Perfil



Canelones Regional Las Piedras	Total Población	Total Proyectos
Atención en la Comunidad	54	1
Estudio y Derivación	54	1
Atención Integral de Tiempo Parcial	2245	21
CAIF	1838	14
Centro Diurno	97	2
Centro Juvenil	127	2
Club de Niños	183	3
Alternativa Familiar	59	19
Hogar Acogimiento Fliar- Flia ajena	2	2
Hogar Acogimiento Fliar - Flia extensa	26	11
Hogares de Alternativa Familiar	31	6
Atención Integral de Tiempo Completo	62	4
24 Horas	62	4
Total General	2420	45

Cuadro 24. Distribución de Vinculaciones y Proyectos Canelones Regional Pando, según Modalidad y Perfil



Canelones Regional Pando	Total Población	Total Proyectos
Atención en la Comunidad	156	3
Atención al Niño y la Familia	29	1
Equipo territorial	56	1
Estudio y Derivación	71	1
Atención Integral de Tiempo Parcial	3633	36
CAIF	3052	26
Centro Juvenil	109	2
Club de Niños	431	7
Víctimas de Violencia	41	1
Alternativa Familiar	34	14
Hogar Acogimiento Fliar - Flia ajena	10	5
Hogar Acogimiento Fliar - Flia extensa	20	7
Hogares de Alternativa Familiar	4	2
Total General	3823	53

Cuadro 25. Distribución de Vinculaciones y Proyectos en Cerro Largo, según Modalidad y Perfil



Cerro Largo	Total Población	Total Proyectos
Atención en la Comunidad	150	7
Atención comunitaria	19	2
Capacitación y Formación	10	1
Equipo territorial	57	2
Estudio y Derivación	55	1
Libertad Asistida	9	1
Atención Integral de Tiempo Parcial	3619	34
CAIF	2744	19
Centro Diurno	106	1
Centro Juvenil	233	4
Club de Niños	428	6
Discapacidad Tiempo Parcial	50	1
Niño en Situación de Calle	43	1
Orientación, Capacitación y Formación	15	2
Alternativa Familiar	178	39
Hogar Acogimiento Fliar - Flia ajena	20	4
Hogar Acogimiento Fliar - Flia ampliada	3	2
Hogar Acogimiento Fliar - Flia extensa	33	15
Hogares de Alternativa Familiar	122	18
Atención Integral de Tiempo Completo	65	4
24 Horas	37	3
Centro de Internación Transitoria	28	1
Total General	4012	84

Cuadro 26. Distribución de Vinculaciones y Proyectos en Colonia, según Modalidad y Perfil



Colonia	Total Población	Total Proyectos
Atención en la Comunidad	381	8
Áreas pedagógicas	24	1
Atención al Niño y la Familia	131	2
Equipo territorial	24	1
Estudio y Derivación	166	3
Libertad Asistida	36	1
Atención Integral de Tiempo Parcial	2168	21
CAIF	1892	15
Centro Diurno	101	2
Centro Juvenil	50	1
Club de Niños	105	2
Discapacidad Tiempo Parcial	20	1
Alternativa Familiar	14	12
Hogar Acogimiento Fliar - Flia ajena	5	3
Hogar Acogimiento Fliar - Flia extensa	5	5
Hogares de Alternativa Familiar	4	4
Atención Integral de Tiempo Completo	124	6
24 Horas	124	6
Total General	2687	47

Cuadro 27. Distribución de Vinculaciones y Proyectos en Durazno, según Modalidad y Perfil



Durazno	Total Población	Total Proyectos
Atención en la Comunidad	39	3
Estudio y Derivación	30	1
Libertad Asistida	3	1
Víctimas de Violencia	6	1
Atención Integral de Tiempo Parcial	2545	26
CAIF	1904	15
Centro Diurno	99	2
Club de Niños	494	7
Discapacidad Tiempo Parcial	33	1
Niño en Situación de Calle	15	1
Alternativa Familiar	68	27
Hogar Acogimiento Fliar - Flia ajena	5	3
Hogar Acogimiento Fliar - Flia ampliada	1	1
Hogar Acogimiento Fliar - Flia extensa	27	11
Hogares de Alternativa Familiar	35	12
Atención Integral de Tiempo Completo	70	4
24 Horas	70	4
Total General	2722	60

Cuadro 28. Distribución de Vinculaciones y Proyectos en Flores, según Modalidad y Perfil



Flores	Total Población	Total Proyectos
Atención en la Comunidad	21	3
Estudio y Derivación	18	1
Libertad Asistida	2	1
Víctimas de Violencia	1	1
Atención Integral de Tiempo Parcial	1151	17
Albergue Tiempo Parcial	24	1
CAIF	742	6
Centro Diurno	43	1
Centro Juvenil	205	5
Club de Niños	137	4
Alternativa Familiar	16	15
Hogar Acogimiento Fliar - Flia ajena	10	6
Hogar Acogimiento Fliar - Flia ampliada	1	1
Hogar Acogimiento Fliar - Flia extensa	2	6
Hogares de Alternativa Familiar	3	2
Atención Integral de Tiempo Completo	10	2
24 Horas	10	2
Total General	1198	37

Cuadro 29. Distribución de Vinculaciones y Proyectos en Florida, según Modalidad y Perfil



Florida	Total Población	Total Proyectos
Atención en la Comunidad	184	3
Atención comunitaria	82	1
Estudio y Derivación	92	1
Libertad Asistida	10	1
Atención Integral de Tiempo Parcial	1811	22
CAIF	1331	12
Centro Diurno	63	2
Centro Juvenil	103	2
Club de Niños	249	4
Discapacidad Tiempo Parcial	65	2
Alternativa Familiar	25	22
Hogar Acogimiento Fliar - Flia ajena	2	2
Hogar Acogimiento Fliar - Flia ampliada	6	4
Hogar Acogimiento Fliar - Flia extensa	12	7
Hogares de Alternativa Familiar	5	9
Atención Integral de Tiempo Completo	116	2
24 Horas	116	1
Centro de Internación Transitoria		1
Total General	2136	49

Cuadro 30. Distribución de Vinculaciones y Proyectos en Lavalleja, según Modalidad y Perfil



Lavalleja	Total Población	Total Proyectos
Atención en la Comunidad	136	4
Atención al Niño y la Familia	6	1
Equipo territorial	34	1
Estudio y Derivación	88	1
Libertad Asistida	8	1
Atención Integral de Tiempo Parcial	1154	13
CAIF	795	6
Centro Diurno	100	2
Centro Juvenil	114	2
Club de Niños	104	2
Discapacidad Tiempo Parcial	41	1
Alternativa Familiar	16	11
Hogar Acogimiento Fliar - Flia ampliada	1	1
Hogar Acogimiento Fliar - Flia extensa	4	4
Hogares de Alternativa Familiar	11	6
Atención Integral de Tiempo Completo	31	3
24 Horas	27	2
Privación de Libertad	4	1
Total General	1337	31

Fuente: S.I.P.I. Instituto del Niño y Adolescente del Uruguay- Sistema de Información para la Infancia

Cuadro 31. Distribución de Vinculaciones y Proyectos en Maldonado, según Modalidad y Perfil



Maldonado	Total Población	Total Proyectos
Atención en la Comunidad	446	6
Áreas pedagógicas	64	1
Capacitación y Formación		1
Educativo, recreativo y social	2	1
Equipo territorial	62	1
Estudio y Derivación	334	1
Libertad Asistida	18	1
Atención Integral de Tiempo Parcial	2093	22
CAIF	1509	12
Centro Diurno	83	2
Centro Juvenil	189	4
Club de Niños	250	3
Niño en Situación de Calle	62	1
Alternativa Familiar	74	45
Hogar Acogimiento Fliar - Flia ajena	19	7
Hogar Acogimiento Fliar - Flia ampliada	4	4
Hogar Acogimiento Fliar - Flia extensa	42	27
Hogares de Alternativa Familiar	9	7
Atención Integral de Tiempo Completo	118	5
24 Horas	103	2
Centro de Internación Transitoria	1	1
Hogar Pequeño	14	2
Total General	2765	78

Fuente: S.I.P.I. Instituto del Niño y Adolescente del Uruguay- Sistema de Información para la Infancia

Cuadro 32. Distribución de Vinculaciones y Proyectos en Montevideo según Unidad Organizacional



Montevideo	Total Población	Total Proyectos
Adicciones	64	5
Cercanías	1844	35
Departamento de Acogimiento Familiar	115	73
Departamento de Adopciones	445	1
Departamento de Psiquiatría	300	10
Direcciones Regionales	407	34
División Atención Integral a la Familia	546	6
División CAIF	11706	85
División Convenios	10938	201
División Estudio y Derivación	1183	97
División Jurídica	297	1
División Protección Integral a la Infancia y la Adolescencia	660	100
División Protección Integral en Contexto Familiar y Comunitario	916	20
Programa de Explotación Sexual Comercial	17	1
Proyectos Educativos	9	2
SIRPA	1499	34
Total general	30946	705

Fuente: S.I.P.I. Instituto del Niño y Adolescente del Uruguay- Sistema de Información para la Infancia

Cuadro 33. Distribución de Vinculaciones y Proyectos en Paysandú, según Modalidad y Perfil



Paysandú	Total Población	Total Proyectos
Atención en la Comunidad	403	3
Equipo territorial	70	1
Estudio y Derivación	303	1
Libertad Asistida	30	1
Atención Integral de Tiempo Parcial	4134	40
CAIF	3276	24
Centro Diurno	49	2
Centro Juvenil	214	4
Club de Niños	487	8
Discapacidad Tiempo Parcial	57	1
Niño en Situación de Calle	51	1
Alternativa Familiar	59	29
Hogar Acogimiento Fliar - Flia ajena	6	3
Hogar Acogimiento Fliar - Flia ampliada	4	5
Hogar Acogimiento Fliar - Flia extensa	8	5
Hogares de Alternativa Familiar	41	16
Atención Integral de Tiempo Completo	149	6
24 Horas	76	3
Centro de Internación Transitoria		1
Discapacidad Tiempo Completo	41	1
Educativas Altamente específicas	32	1
Total General	4745	78

Cuadro 34. Distribución de Vinculaciones y Proyectos en Río Negro, según Modalidad y Perfil



Río Negro	Total Población	Total Proyectos
Atención en la Comunidad	94	5
Áreas pedagógicas	51	1
Atención comunitaria	22	1
Estudio y Derivación	5	1
Libertad Asistida	16	2
Atención Integral de Tiempo Parcial	1588	18
CAIF	1381	12
Centro Diurno	15	1
Centro Juvenil	58	2
Club de Niños	134	3
Alternativa Familiar	39	29
Cuidadoras de Primera Atención	1	1
Hogar Acogimiento Fliar - Flia ajena	2	3
Hogar Acogimiento Fliar - Flia ampliada	2	1
Hogar Acogimiento Fliar - Flia extensa	3	7
Hogares de Alternativa Familiar	31	17
Atención Integral de Tiempo Completo	24	5
24 Horas	24	4
Privación de Libertad		1
Total General	1745	57

Cuadro 35. Distribución de Vinculaciones y Proyectos en Rivera, según Modalidad y Perfil



Rivera	Total Población	Total Proyectos
Atención en la Comunidad	458	4
Atención al Niño y la Familia		1
Equipo territorial	78	1
Estudio y Derivación	368	1
Libertad Asistida	12	1
Atención Integral de Tiempo Parcial	3266	27
CAIF	2450	15
Centro Diurno	55	1
Centro Juvenil	297	4
Club de Niños	464	6
Niño en Situación de Calle		1
Alternativa Familiar	20	12
Hogar Acogimiento Fliar - Flia ajena		1
Hogar Acogimiento Fliar - Flia ampliada		1
Hogar Acogimiento Fliar - Flia extensa	4	3
Hogares de Alternativa Familiar	16	7
Atención Integral de Tiempo Completo	76	4
24 Horas	69	3
Discapacidad Tiempo Completo	7	1
Total General	3820	47

Fuente: S.I.P.I. Instituto del Niño y Adolescente del Uruguay- Sistema de Información para la Infancia

Cuadro 36. Distribución de Vinculaciones y Proyectos en Rocha, según Modalidad y Perfil



Rocha	Total Población	Total Proyectos
Atención en la Comunidad	223	5
Atención comunitaria	67	1
Equipo territorial	72	1
Estudio y Derivación	83	1
Libertad Asistida	1	2
Atención Integral de Tiempo Parcial	2193	19
CAIF	1891	15
Centro Diurno	51	1
Centro Juvenil	81	1
Club de Niños	170	2
Alternativa Familiar	10	5
Hogar Acogimiento Fliar - Flia ajena		1
Hogar Acogimiento Fliar - Flia extensa	1	1
Hogares de Alternativa Familiar	9	3
Atención Integral de Tiempo Completo	62	4
24 Horas	62	3
Privación de Libertad		1
Total General	2488	33

Cuadro 37. Distribución de Vinculaciones y Proyectos en Salto, según Modalidad y Perfil



Salto	Total Población	Total Proyectos
Atención en la Comunidad	212	3
Equipo territorial	159	2
Estudio y Derivación	53	1
Atención Integral de Tiempo Parcial	4006	38
Albergue Tiempo Parcial		1
CAIF	3075	23
Centro Diurno	79	1
Centro Juvenil	221	3
Club de Niños	524	8
Niño en Situación de Calle	61	1
Orientación, Capacitación y Formación	46	1
Alternativa Familiar	80	27
Hogar Acogimiento Fliar - Flia ajena	4	3
Hogar Acogimiento Fliar - Flia ampliada	6	2
Hogar Acogimiento Fliar - Flia extensa	37	14
Hogares de Alternativa Familiar	33	8
Atención Integral de Tiempo Completo	355	10
24 Horas	181	5
Discapacidad Tiempo Completo	170	3
Privación de Libertad	4	2
Total General	4653	78

Fuente: S.I.P.I. Instituto del Niño y Adolescente del Uruguay- Sistema de Información para la Infancia

Cuadro 38. Distribución de Vinculaciones y Proyectos en San José, según Modalidad y Perfil



San José	Total Población	Total Proyectos
Atención en la Comunidad	103	3
Atención al Niño y la Familia	30	1
Estudio y Derivación	73	2
Atención Integral de Tiempo Parcial	2697	37
Albergue Tiempo Parcial	4	1
CAIF	1648	13
Centro Diurno	111	2
Centro Juvenil	195	5
Club de Niños	446	9
Discapacidad Tiempo Parcial	252	6
Víctimas de Violencia	41	1
Alternativa Familiar	66	37
Hogar Acogimiento Fliar - Fliar ajena	4	3
Hogar Acogimiento Fliar - Fliar ampliada	1	1
Hogar Acogimiento Fliar - Fliar extensa	35	13
Hogares de Alternativa Familiar	26	20
Atención Integral de Tiempo Completo	68	6
24 Horas	68	4
Centro de Internación Transitoria		1
Privación de Libertad		1
Total General	2934	83

Fuente: S.I.P.I. Instituto del Niño y Adolescente del Uruguay- Sistema de Información para la Infancia

Cuadro 39. Distribución de Vinculaciones y Proyectos en Soriano, según Modalidad y Perfil



Soriano	Total Población	Total Proyectos
Atención en la Comunidad	680	9
Áreas pedagógicas	142	1
Atención comunitaria	167	2
Capacitación y Formación	46	1
Educativo, recreativo y social	190	1
Equipo territorial	43	1
Estudio y Derivación	86	1
Libertad Asistida	6	1
Victimas de Violencia		1
Atención Integral de Tiempo Parcial	2374	29
CAIF	1621	15
Centro Diurno	83	2
Centro Juvenil	68	2
Club de Niños	577	9
Discapacidad Tiempo Parcial	25	1
Alternativa Familiar	46	23
Cuidadoras de Primera Atención	1	1
Hogar Acogimiento Fliar - Flia ajena	3	3
Hogar Acogimiento Fliar - Flia ampliada	5	3
Hogar Acogimiento Fliar - Flia extensa	25	10
Hogares de Alternativa Familiar	12	6
Atención Integral de Tiempo Completo	75	4
24 Horas	36	2
Centro de Ingreso	35	1
Privación de Libertad	4	1
Total General	3175	65

Fuente: S.I.P.I. Instituto del Niño y Adolescente del Uruguay- Sistema de Información para la Infancia

Cuadro 40. Distribución de Vinculaciones y Proyectos en Tacuarembó, según Modalidad y Perfil



Tacuarembó	Total Población	Total Proyectos
Atención en la Comunidad	124	4
Atención comunitaria	50	1
Equipo territorial	42	1
Estudio y Derivación	18	1
Libertad Asistida	14	1
Atención Integral de Tiempo Parcial	2422	23
CAIF	2057	16
Centro Diurno	76	2
Centro Juvenil	142	3
Club de Niños	96	1
Discapacidad Tiempo Parcial	51	1
Alternativa Familiar	23	22
Hogar Acogimiento Fliar - Flia ajena	4	4
Hogar Acogimiento Fliar - Flia extensa	5	4
Hogares de Alternativa Familiar	14	14
Atención Integral de Tiempo Completo	69	5
24 Horas	69	5
Total General	2638	54

Cuadro 41. Distribución de Vinculaciones y Proyectos en Treinta y Tres, según Modalidad y Perfil



Treinta y Tres	Total Población	Total Proyectos
Atención en la Comunidad	120	4
Equipo territorial	78	1
Estudio y Derivación	23	1
Libertad Asistida	5	1
Víctimas de Violencia	14	1
Atención Integral de Tiempo Parcial	1519	18
CAIF	1198	12
Centro Diurno	57	1
Centro Juvenil	85	2
Club de Niños	179	3
Alternativa Familiar	31	17
Hogar Acogimiento Fliar - Flia ajena	7	4
Hogar Acogimiento Fliar - Flia ampliada		2
Hogar Acogimiento Fliar - Flia extensa	9	6
Hogares de Alternativa Familiar	15	5
Atención Integral de Tiempo Completo	69	3
24 Horas	69	3
Total General	1739	42

Sistema de Responsabilidad Penal Adolescente (SIRPA)



Cuadro 42. Adolescentes que cumplen Medidas Judiciales en dependencias del SIRPA, por Relación Institucional, según Tipo de Medida



Población SIRPA	Relación Institucional		
	Oficial	Convenio	Total general
Medidas Privativas de Libertad			
Privación de Libertad	520		520
Régimen de Semi-Libertad	6		6
Medidas No Privativas de Libertad			
Libertad Asistida	435	118	553
Libertad Vigilada	14		14
Total General	975	118	1093

*Estos jóvenes a su vez reciben atenciones recreativas y de capacitación, que se detallan en los Cuadros 46 y 47

Cuadro 43. Proyectos dependientes de SIRPA en los que se cumplen Medidas Judiciales, por Relación Institucional, según Tipo de Medidas



Proyectos SIRPA	Relación Institucional		
	Oficial	Convenio	Total general
Tipo de Medida Judicial			
Medidas Privativas de Libertad			
Privación de Libertad	25		25
Régimen de Semi-Libertad	1		1
Medidas No Privativas de Libertad			
Libertad Asistida	20	6	26
Libertad Vigilada	1		1
Total General	47	6	53

Cuadro 44. Adolescentes atendidos en SIRPA, por Unidad Organizacional, según Tipo de Medidas



Población SIRPA	Unidad Organizacional		
	Montevideo	Interior	Total general
Tipo de Medida Judicial			
Medidas Privativas de Libertad			
Privación de Libertad	508	12	520
Régimen de Semi-Libertad	6		6
Medidas No Privativas de Libertad			
Libertad Asistida	382	171	553
Libertad Vigilada	14		14
Total General	910	183	1093

Cuadro 45. Proyectos dependientes de SIRPA en los que se cumplen Medidas Judiciales, según Unidad Organizacional y Tipo de Medida



Proyectos SIRPA	Unidad Organizacional		
	Montevideo	Interior	Total general
Tipo de Medida Judicial			
Medidas Privativas de Libertad			
Privación de Libertad	18	7	25
Régimen de Semi-Libertad	1		1
Medidas No Privativas de Libertad			
Libertad Asistida	9	17	26
Libertad Vigilada	1		1
Total General	29	24	53

Cuadro 46. Adolescentes atendidos en SIRPA que participan de Proyectos de apoyo, por Relación Institucional, Áreas de trabajo de los Proyectos



Población SIRPA	Relación Institucional			Total general
	Oficial	Convenio	Otros	
Área de trabajo				
Apoyo al egreso	212		94	306
Educativo, social y cultural		108		108
Proyecto deportivo		175		175
Total General	212	283	94	589

*La totalidad de los Proyectos de apoyo están ubicados en Montevideo.

Cabe destacar que los jóvenes que cumplen Medidas Judiciales participan simultáneamente en más de un Proyecto de apoyo, por lo que no deben sumarse los totales de los Cuadros.

Cuadro 47. Proyectos de apoyo a la población atendida en SIRPA, por Relación Institucional, según Área de Trabajo



Proyectos SIRPA	Relación Institucional			Total general
	Oficial	Convenio	Otros	
Área de trabajo				
Apoyo al egreso	2		1	3
Educativo, social y cultural		1		1
Proyecto deportivo		1		1
Total General	2	2	1	5

*La totalidad de los Proyectos de apoyo están ubicados en Montevideo



Notas

- En la categoría “Relación Institucional”, se entiende por “Convenios” a los Proyectos gestionados por Organizaciones de la Sociedad Civil con el apoyo de I.N.A.U. A su vez, se denomina “Otros” a los Proyectos que tienen convenios interinstitucionales; y con otras Instituciones públicas, como el MI.DE.S.
- La categoría “Unidad Organizacional” se recodifica en “Montevideo” e “Interior”, teniendo en cuenta la dependencia jerárquica . Se debe considerar que en algunos casos puede no coincidir la ubicación geográfica del Proyecto con su Unidad Organizacional (principalmente en Montevideo y Canelones).