

# Instituto del Niño y Adolescente del Uruguay



**POBLACIÓN Y PROYECTOS**  
**AGOSTO 2018**

# Resumen Ejecutivo



- El Estudio de Población y Proyectos es un corte al día 1° de cada mes.
- Es posible encontrar información sobre:
  - **Cantidad de niños, niñas y adolescentes** atendidos en la Institución: Se considera a cada niño, niña y adolescente una única vez.
  - **Cantidad de vinculaciones** en cada Modalidad y Perfil de atención: Se consideran las atenciones simultáneas que puede recibir un mismo niño, niña o adolescente.
  - **Cantidad de Proyectos** de cada Modalidad y Perfil.
- Los datos se muestran desagregados por:
  - **Relación Institucional:** Forma de vinculación con el Instituto; “Oficial” (ejecución directa de INAU), “En Convenio” (Proyectos gestionados por Organizaciones de la Sociedad Civil con el apoyo de INAU), “Contrato” (modalidad de contratación de Proyectos de Acogimiento Familiar), y “Otros” (Proyectos que tienen convenios interinstitucionales, y con otras instituciones públicas, como el MIDES).
  - **Unidad Organizacional: Recodificada en “Montevideo” e “Interior”, teniendo en cuenta la dependencia jerárquica. Se debe considerar que en algunos casos puede no coincidir la ubicación geográfica del Proyecto con su Unidad Organizacional (principalmente en Montevideo y Canelones).**
  - **Departamento:** Desagrega lo agrupado en la categoría “Interior”.

# Índice 1.1

(Acceda al Cuadro de su interés haciendo “click” en el título correspondiente)



- **Datos de la Población**

- [Cuadro 1.1 Niños, Niñas y Adolescentes atendidos en la Institución por Edad, según Sexo.](#)
- [Cuadro 1.2 Cantidad de Familias atendidas por la Institución.](#)
- [Gráfico 1. Evolución de la Población atendida en la Institución \(6 meses\).](#)
- [Cuadro 2. Cantidad de vinculaciones, por Edad, según Modalidad de atención y Sexo.](#)
- [Cuadro 2.1. Cantidad de vinculaciones en la Modalidad de Atención Integral de Tiempo Completo por Edad, según Contexto.](#)
- [Cuadro 3. Cantidad de vinculaciones por Relación Institucional, según Modalidad de atención.](#)
- [Gráfico 2. Distribución de las vinculaciones por Relación Institucional, según Modalidad de atención.](#)
- [Cuadro 4. Proyectos de atención por Relación Institucional, según Modalidad de atención.](#)
- [Gráfico 3. Distribución de Proyectos por Modalidad, según Relación Institucional.](#)
- [Cuadro 5. Cantidad de vinculaciones por Unidad Organizacional, según Modalidad de atención.](#)
- [Gráfico 4.1 Distribución de las vinculaciones por Modalidad de atención, según Unidad Organizacional.](#)
- [Gráfico 4.2 Distribución de las vinculaciones por Unidad Organizacional, según Modalidad de atención.](#)
- [Cuadro 6. Proyectos de atención por Unidad Organizacional, según Modalidad de atención.](#)
- [Gráfico 5.1 Distribución de Proyectos por Modalidad de atención, según Unidad Organizacional.](#)
- [Gráfico 5.2 Distribución de Proyectos por Unidad Organizacional, según Modalidad de atención.](#)

## Índice 1.2

(Acceda al Cuadro de su interés haciendo “click” en el título correspondiente)



- **Distribución según Modalidades y Perfiles**

- [Cuadro 7. Cantidad de vinculaciones en la Modalidad Atención a la Comunidad, por Relación Institucional, según Perfil.](#)
- [Cuadro 8. Proyectos en la Modalidad Atención a la Comunidad, por Relación Institucional, según Perfil.](#)
- [Cuadro 9. Cantidad de vinculaciones en la Modalidad Atención a la Comunidad, por Unidad Organizacional, según Perfil.](#)
- [Cuadro 10. Proyectos en la Modalidad Atención a la Comunidad, por Unidad Organizacional, según Perfil.](#)
- [Cuadro 11. Cantidad de vinculaciones en la Modalidad Atención Integral de Tiempo Parcial, por Relación Institucional, según Perfil.](#)
- [Cuadro 12. Proyectos en la Modalidad Atención Integral de Tiempo Parcial, por Relación Institucional, según Perfil.](#)
- [Cuadro 13. Cantidad de vinculaciones en la Modalidad Atención Integral de Tiempo Parcial, por Unidad Organizacional, según Perfil.](#)
- [Cuadro 14. Proyectos en la Modalidad Atención Integral de Tiempo Parcial por Unidad Organizacional, según Perfil.](#)
- [Cuadro 15. Cantidad de vinculaciones en la Modalidad Alternativa Familiar, por Relación Institucional, según Perfil.](#)
- [Cuadro 16. Proyectos en la Modalidad Alternativa Familiar, por Relación Institucional, según Perfil.](#)
- [Cuadro 17. Cantidad de vinculaciones en la Modalidad Alternativa Familiar, por Unidad Organizacional, según Perfil.](#)
- [Cuadro 18. Proyectos en la Modalidad Alternativa Familiar por Unidad Organizacional, según Perfil.](#)
- [Cuadro 19. Cantidad de vinculaciones en la Modalidad Atención Integral de Tiempo Completo, por Relación Institucional, según Perfil.](#)
- [Cuadro 20. Proyectos en la Modalidad Atención Integral de Tiempo Completo, por Relación Institucional, según Perfil.](#)
- [Cuadro 21. Cantidad de vinculaciones en la Modalidad Atención Integral de Tiempo Completo, por Unidad Organizacional, según Perfil.](#)
- [Cuadro 22. Proyectos en la Modalidad Atención Integral de Tiempo Completo por Unidad Organizacional, según Perfil.](#)

# Índice 1.3

(Acceda al Cuadro de su interés haciendo “click” en el título correspondiente)



- **Información por Departamentos**

- [Cuadro 23. Distribución de Vinculaciones y Proyectos en Artigas, según Modalidad y Perfil.](#)
- [Cuadro 24. Distribución de Vinculaciones y Proyectos en Canelones, según Regional.](#)
- [Cuadro 24.1 Distribución de Vinculaciones y Proyectos Canelones Ciudad, según Modalidad y Perfil.](#)
- [Cuadro 24.2 Distribución de Vinculaciones y Proyectos Canelones Regional La Costa, según Modalidad y Perfil.](#)
- [Cuadro 24.3 Distribución de Vinculaciones y Proyectos Canelones Regional Las Piedras, según Modalidad y Perfil.](#)
- [Cuadro 24.4 Distribución de Vinculaciones y Proyectos Canelones Regional Pando, según Modalidad y Perfil.](#)
- [Cuadro 25. Distribución de Vinculaciones y Proyectos en Cerro Largo, según Modalidad y Perfil.](#)
- [Cuadro 26. Distribución de Vinculaciones y Proyectos en Colonia, según Modalidad y Perfil.](#)
- [Cuadro 27. Distribución de Vinculaciones y Proyectos en Durazno, según Modalidad y Perfil.](#)
- [Cuadro 28. Distribución de Vinculaciones y Proyectos en Flores, según Modalidad y Perfil.](#)
- [Cuadro 29. Distribución de Vinculaciones y Proyectos en Florida, según Modalidad y Perfil.](#)
- [Cuadro 30. Distribución de Vinculaciones y Proyectos en Lavalleja, según Modalidad y Perfil.](#)
- [Cuadro 31. Distribución de Vinculaciones y Proyectos en Maldonado, según Modalidad y Perfil.](#)
- [Cuadro 32. Distribución de Vinculaciones y Proyectos del Departamento de Montevideo.](#)
- [Cuadro 33 y 34. Distribución de Vinculaciones y Proyectos de la Sub Dirección General Programática, según Modalidad y Perfil.](#)
- [Cuadro 35 . Distribución de Vinculaciones y Proyectos de las Sub Direcciones Generales de Administración y Territorial, según Modalidad y Perfil](#)
- [Cuadro 36. Distribución de Vinculaciones y Proyectos de la Dirección Departamental de Montevideo, según Unidad Organizacional.](#)
- [Cuadro 37 al 44. Distribución de Vinculaciones y Proyectos de la Dirección Departamental de Montevideo, según Modalidad y Perfil](#)
- [Cuadro 45. Distribución de Vinculaciones y Proyectos en Paysandú, según Modalidad y Perfil.](#)
- [Cuadro 46. Distribución de Vinculaciones y Proyectos en Río Negro, según Modalidad y Perfil.](#)

# Índice 1.3

(Acceda al Cuadro de su interés haciendo “click” en el título correspondiente)



- **Información por Departamentos**

- [Cuadro 47. Distribución de Vinculaciones y Proyectos en Rivera, según Modalidad y Perfil.](#)
- [Cuadro 48. Distribución de Vinculaciones y Proyectos en Rocha, según Modalidad y Perfil.](#)
- [Cuadro 49. Distribución de Vinculaciones y Proyectos en Salto, según Modalidad y Perfil.](#)
- [Cuadro 50. Distribución de Vinculaciones y Proyectos en San José, según Modalidad y Perfil.](#)
- [Cuadro 51. Distribución de Vinculaciones y Proyectos en Soriano, según Modalidad y Perfil.](#)
- [Cuadro 52. Distribución de Vinculaciones y Proyectos en Tacuarembó, según Modalidad y Perfil.](#)
- [Cuadro 53. Distribución de Vinculaciones y Proyectos en Treinta y Tres, según Modalidad y Perfil.](#)

- **Información Población con Medidas Socioeducativas atendidas por INAU**

- [Cuadro 54. Adolescentes que cumplen Medidas Socioeducativas atendidos en INAU por Edad, según Sexo.](#)
- [Cuadro 55. Adolescentes que cumplen Medidas Socioeducativas atendidos en dependencias de INAU, según Tipo de Medida y Perfil](#)
- [Cuadro 56. Distribución de la Población con Medidas Socioeducativas atendidos en dependencias de INAU, según Departamento \(UO\) y Perfil.](#)
- [Cuadro 57. Distribución de los Proyectos que atienden población con Medidas Socioeducativas, según Departamento \(UO\) y Perfil](#)

# Datos de la Población



## Cuadro 1.1 Niños, Niñas y Adolescentes atendidos en la Institución por Edad, según Sexo



Población	Edad					Total General
	0 a 3 años	4 a 5 años	6 a 12 años	13 a 17 años	18 años y más	
<b>Sexo</b>						
<b>Niñas</b>	26689	2835	7530	5142	984	43180
<b>Varones</b>	27946	2929	8356	5880	1062	46173
<b>Total General</b>	<b>54635</b>	<b>5764</b>	<b>15886</b>	<b>11022</b>	<b>2046</b>	<b>89353</b>

\*Incluye a los Niños, Niñas y Adolescentes atendidos en la Institución.

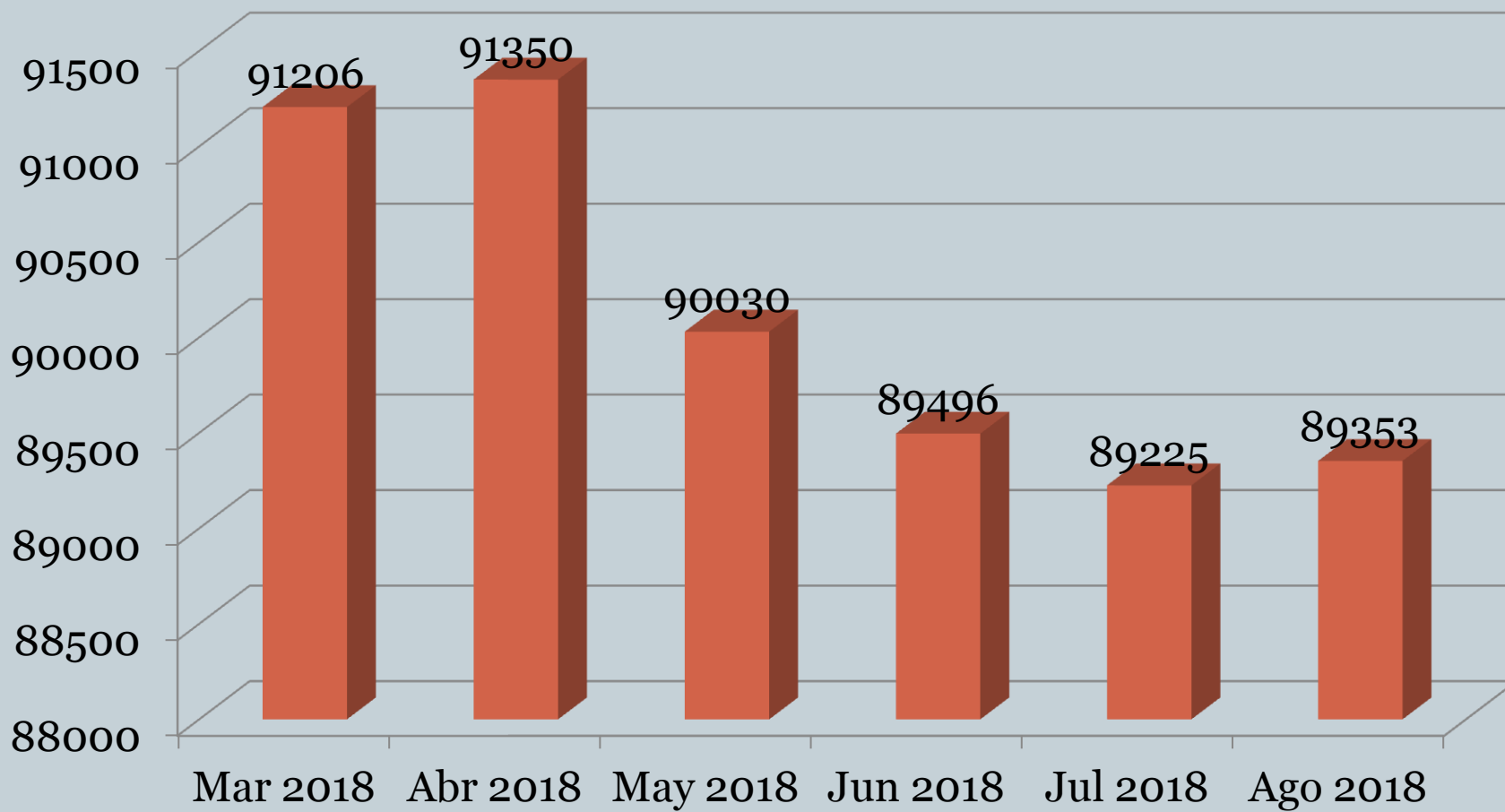
## Cuadro 1.2 Cantidad de Familias atendidas por la Institución

Familias	Total
<b>Cantidad de familias atendidas por INAU</b>	<b>46632</b>

\*Se consideran las familias de las que se tiene información.



## Gráfico 1. Evolución de la Población atendida en la Institución



\*Incluye a los Niños, Niñas y Adolescentes atendidos en la Institución.

## Cuadro 2. Cantidad de vinculaciones, por Edad, según Modalidad de atención y Sexo



Vinculaciones	Edad					Total General
	0 a 3 años	4 a 5 años	6 a 12 años	13 a 17 años	18 años y más	
<b>Modalidad y Sexo</b>						
<b>Atención en la Comunidad</b>	<b>1357</b>	<b>1176</b>	<b>4177</b>	<b>3183</b>	<b>826</b>	<b>10719</b>
Niñas	632	573	1963	1602	426	5196
Varones	725	603	2214	1581	400	5523
<b>Atención Integral de Tiempo Parcial</b>	<b>54134</b>	<b>4547</b>	<b>11348</b>	<b>6981</b>	<b>602</b>	<b>77612</b>
Niñas	26466	2247	5408	3089	304	37514
Varones	27668	2300	5940	3892	298	40098
<b>Alternativa Familiar</b>	<b>192</b>	<b>154</b>	<b>824</b>	<b>457</b>	<b>70</b>	<b>1697</b>
Niñas	95	81	410	237	40	863
Varones	97	73	414	220	30	834
<b>Atención Integral de Tiempo Completo**</b>	<b>389</b>	<b>263</b>	<b>1283</b>	<b>1772</b>	<b>818</b>	<b>4525</b>
Niñas	191	127	610	924	366	2218
Varones	198	136	673	848	452	2307
<b>Total General</b>	<b>56072</b>	<b>6140</b>	<b>17632</b>	<b>12393</b>	<b>2316</b>	<b>94553</b>

\*En este cuadro y en los subsiguientes a diferencia del Cuadro anterior, se presenta la cantidad de prestaciones otorgadas (puede ser más de una prestación por niño, niña o adolescente).

\*\*Ver cuadro 2.1

## Cuadro 2.1. Cantidad de vinculaciones en la Modalidad de Atención Integral de Tiempo Completo por Edad, según Contexto.



Vinculaciones		Edad					Total General
Modalidad	Contexto	0 a 3 años	4 a 5 años	6 a 12 años	13 a 17 años	18 años y más	
Tiempo Completo	En Residencia	150	112	731	1340	673	3006
	En Contexto Familiar	239	151	552	432	145	1519
<b>Total Atención Integral de Tiempo Completo</b>		<b>389</b>	<b>263</b>	<b>1283</b>	<b>1772</b>	<b>818</b>	<b>4525</b>

\*En este cuadro se desagrega el número de niños, niñas y adolescentes vinculados a Proyectos de Tiempo Completo, teniendo en cuenta el lugar en el que residen, ya sea en Hogares de INAU o en Contexto familiar.

El Contexto Familiar puede ser propio (cuando reside con su familia de origen) o ajeno (cuando reside en algún tipo de Alternativa Familiar con apoyo económico de INAU). La pertinencia de incluir a los niños, niñas y adolescentes que residen en Contexto Familiar dentro de la Modalidad Atención Integral de Tiempo Completo, se debe a que el Equipo Técnico de dicha Modalidad es quien realiza el seguimiento.

Estas medidas responden a la existencia de una política institucional que promueve la desinstitucionalización de la población vinculada a Hogares de INAU, fortaleciendo en primera instancia el trabajo con la familia de origen y cuando esto no es posible, buscando otras Alternativas Familiares.

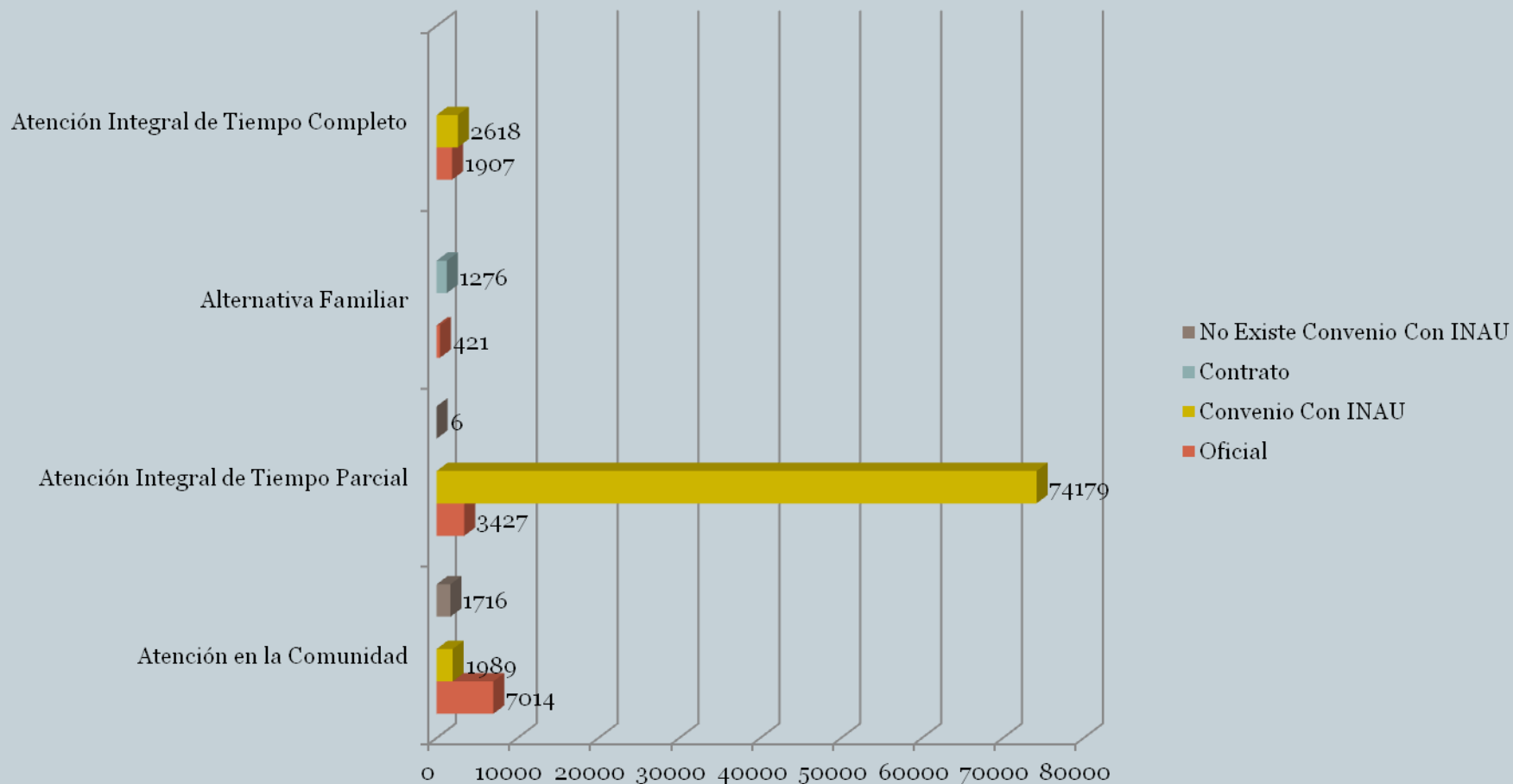
### Cuadro 3. Cantidad de vinculaciones por Relación Institucional, según Modalidad de atención



Vinculaciones	Relación Institucional				
	Oficial	Convenio	Contrato	Otros	Total General
Atención en la Comunidad	7014	1989		1716	10719
Atención Integral de Tiempo Parcial	3427	74179		6	77612
Alternativa Familiar	421		1276		1697
Atención Integral de Tiempo Completo **	1907	2618			4525
<b>Total General</b>	<b>12769</b>	<b>78786</b>	<b>1276</b>	<b>1722</b>	<b>94553</b>

\*\*Ver cuadro 2.1

## Gráfico 2. Distribución de las vinculaciones por Relación Institucional, según Modalidad de atención

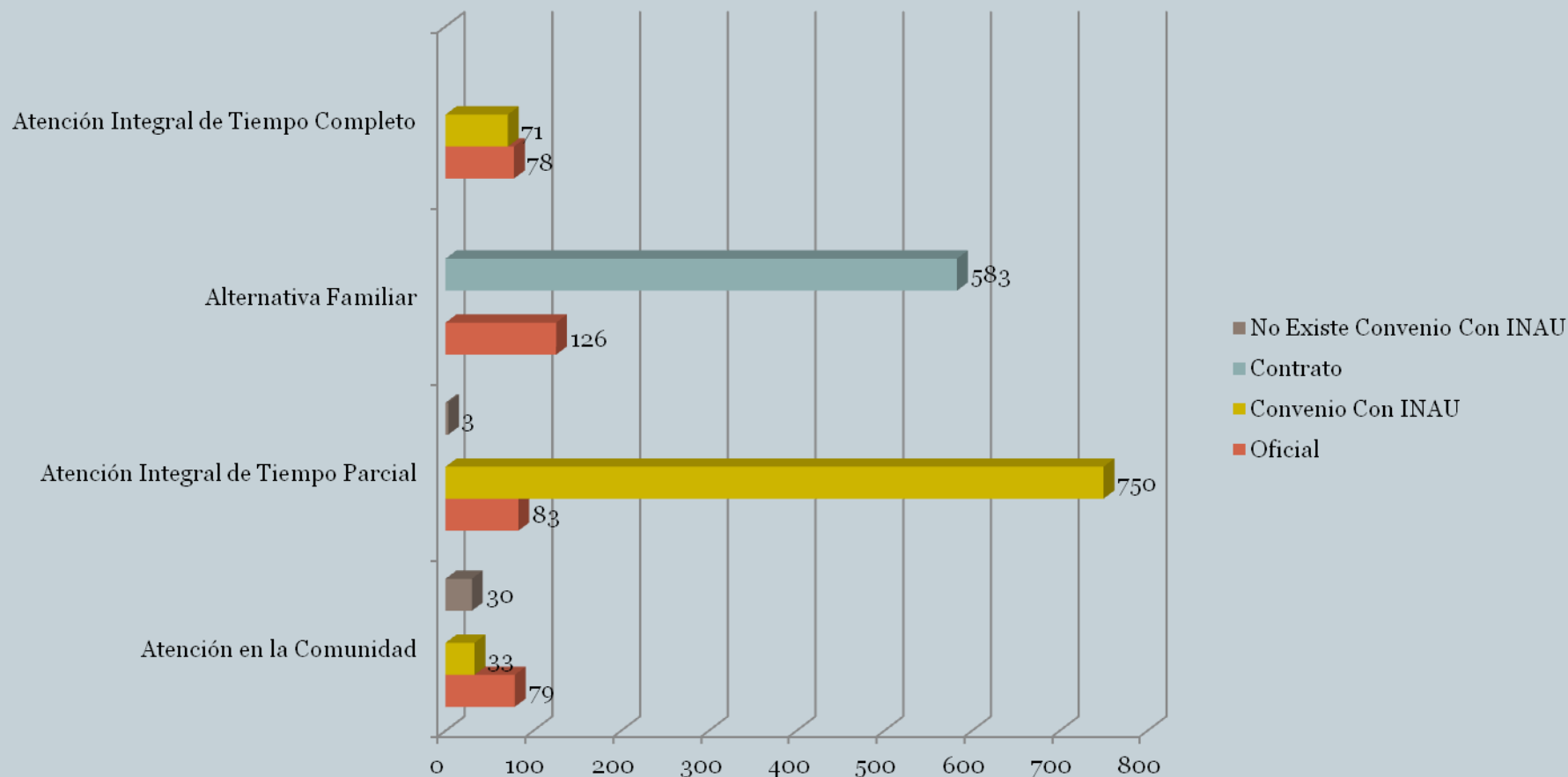


## Cuadro 4. Proyectos de atención por Relación Institucional, según Modalidad de atención



Proyectos	Relación Institucional				Total General
	Oficial	Convenio	Contrato	Otros	
Atención en la Comunidad	79	33		30	142
Atención Integral de Tiempo Parcial	83	750		3	836
Alternativa Familiar	126		583		709
Atención Integral de Tiempo Completo	78	71			149
<b>Total General</b>	<b>366</b>	<b>854</b>	<b>583</b>	<b>33</b>	<b>1836</b>

# Gráfico 3. Distribución de Proyectos por Modalidad, según Relación Institucional



## Cuadro 5. Cantidad de vinculaciones por Unidad Organizacional, según Modalidad de atención



Vinculaciones	Unidad Organizacional		
	Montevideo*	Interior	Total General
Atención en la Comunidad	5654	5065	10719
Atención Integral de Tiempo Parcial	24391	53221	77612
Alternativa Familiar	499	1198	1697
Atención Integral de Tiempo Completo **	2610	1915	4525
<b>Total General</b>	<b>33154</b>	<b>61399</b>	<b>94553</b>

\* Montevideo incluye la Población y los Proyectos que dependen jerárquicamente de la Dirección Departamental de Montevideo, así como los que dependen de las Sub Direcciones Generales Programática, Administración y Territorial. Para visualizar el detalle por Departamento consulte cuadros 23 a 53.

\*\* Para diferenciar la Población en Residencia de la que se encuentra en Contexto Familiar ver Cuadro 2.1



## Gráfico 4. Distribución de las vinculaciones

Gráfico 4.1 por Modalidad de atención, según Unidad Organizacional

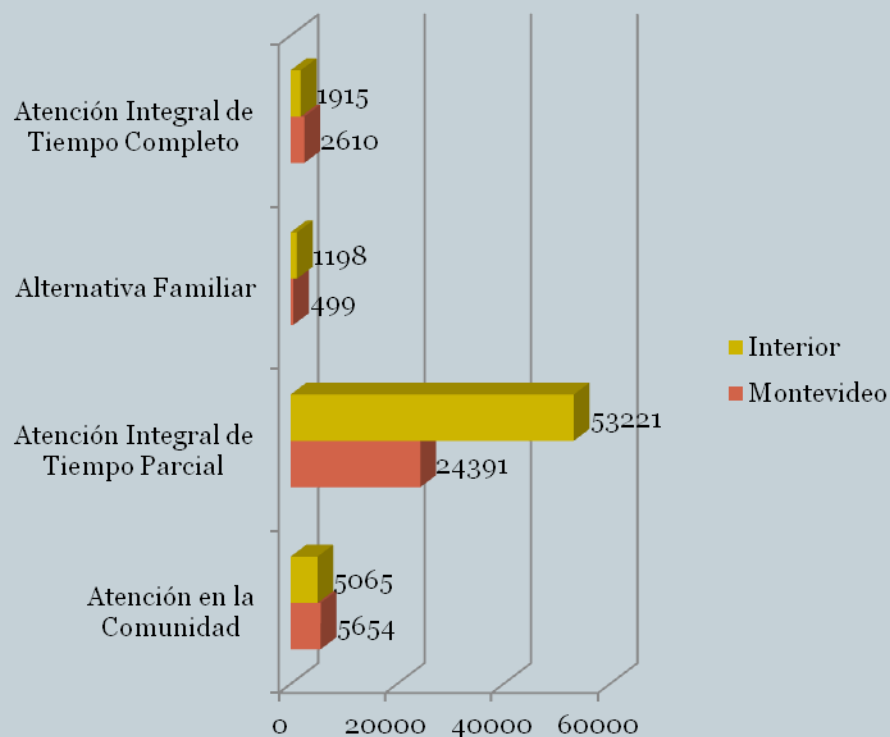
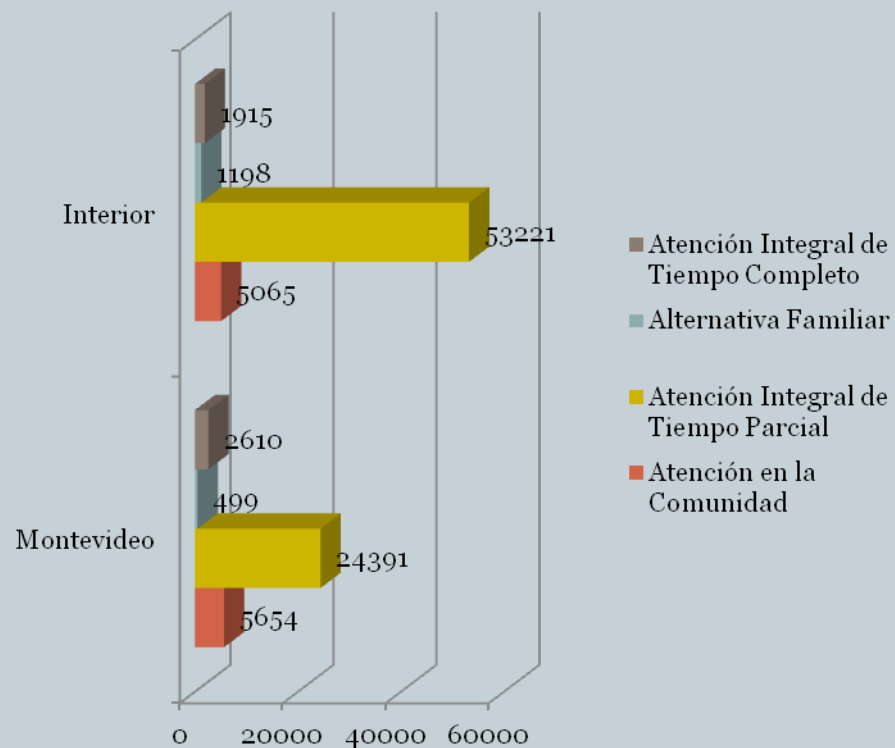


Gráfico 4.2 por Unidad Organizacional, según Modalidad de atención



## Cuadro 6. Proyectos de atención por Unidad Organizacional, según Modalidad de atención



Proyectos	Unidad Organizacional		
	Montevideo	Interior	Total General
Atención en la Comunidad	71	71	142
Atención Integral de Tiempo Parcial	285	551	836
Alternativa Familiar	230	479	709
Atención Integral de Tiempo Completo	77	72	149
<b>Total general</b>	<b>663</b>	<b>1173</b>	<b>1836</b>

## Gráfico 5. Distribución de Proyectos

Gráfico 5.1 por Modalidad de atención, según Unidad Organizacional

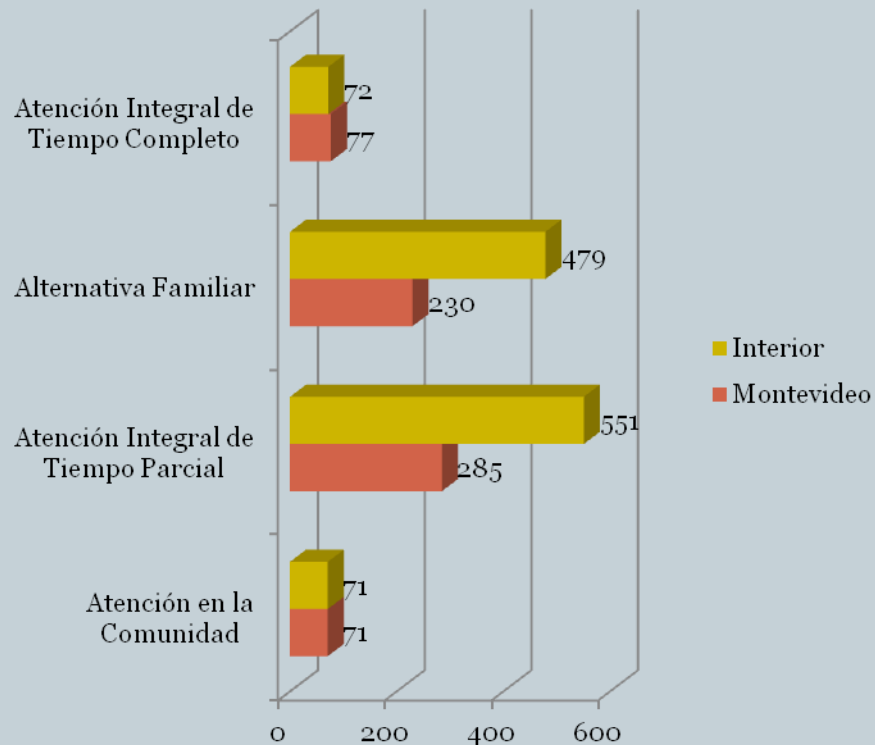
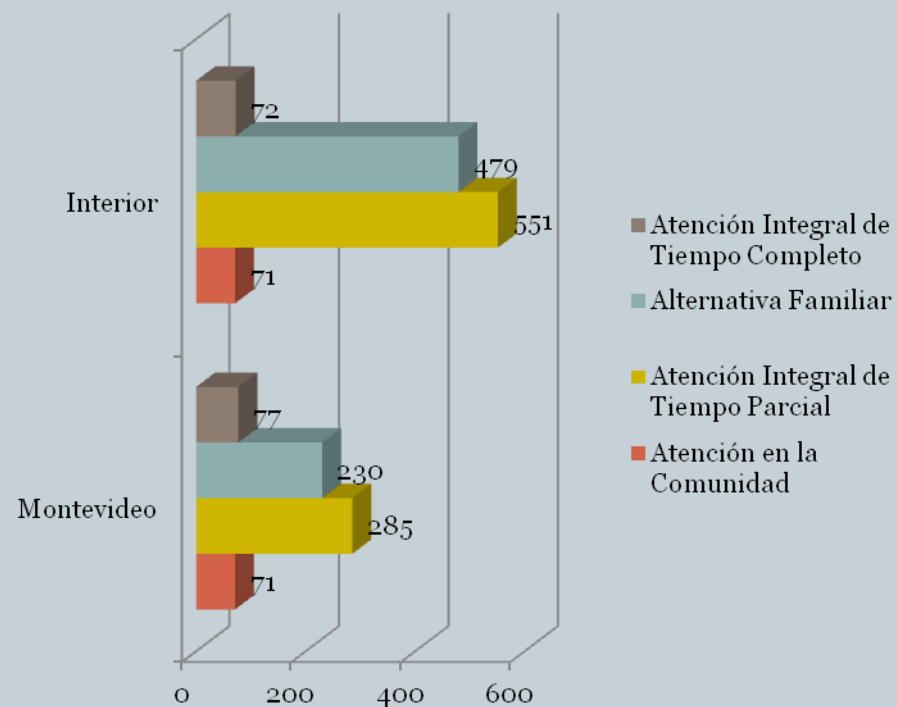


Gráfico 5.2 por Unidad Organizacional, según Modalidad de atención



# Distribución según Modalidades y Perfiles



## Cuadro 7. Cantidad de vinculaciones en la Modalidad Atención a la Comunidad, por Relación Institucional, según Perfil



Modalidad Atención a la Comunidad Perfil	Relación Institucional			Total General
	Oficial	Convenio	Otros	
Apoyo al Egreso	52			52
Apoyo terapéutico	44			44
Áreas pedagógicas	709			709
Atención al Niño y la Familia	375			375
Atención comunitaria	1594			1594
Capacitación y Formación	339	45		384
Educativo, recreativo y social	67	100		167
Equipo territorial	26	1844	1716	3586
Estudio y Derivación	2374			2374
Jurídica INAU	307			307
Legitimación Adoptiva y Adopción	550			550
Prestaciones Económicas	95			95
Tratamiento ambulatorio por Consumo	60			60
Víctimas de Violencia AC	422			422
<b>Total general</b>	<b>7014</b>	<b>1989</b>	<b>1716</b>	<b>10719</b>

Fuente: S.I.P.I. Instituto del Niño y Adolescente del Uruguay- Sistema de Información para la Infancia. Agosto 2018

## Cuadro 8. Proyectos en la Modalidad Atención a la Comunidad, por Relación Institucional, según Perfil



Modalidad Atención a la Comunidad	Relación Institucional			
	Oficial	Convenio	Otros	Total General
Apoyo al Egreso	2			2
Apoyo terapéutico	1			1
Áreas pedagógicas	7			7
Atención al Niño y la Familia	7			7
Atención comunitaria	19			19
Capacitación y formación	3	1		4
Educativo, recreativo y social	3	2		5
Equipo territorial	1	30	30	61
Estudio y Derivación	25			25
Juridica INAU	1			1
Legitimación Adoptiva y Adopción	1			1
Prestaciones Económicas	1			1
Tratamiento ambulatorio por Consumo	1			1
Víctimas de Violencia AC	7			7
<b>Total general</b>	<b>79</b>	<b>33</b>	<b>30</b>	<b>142</b>

Fuente: S.I.P.I. Instituto del Niño y Adolescente del Uruguay- Sistema de Información para la Infancia. Agosto 2018

## Cuadro 9. Cantidad de vinculaciones en la Modalidad Atención a la Comunidad, por Unidad Organizacional, según Perfil



Modalidad Atención a la Comunidad Perfil	Unidad Organizacional		
	Montevideo	Interior	Total General
Apoyo al Egreso	52		52
Apoyo terapéutico	44		44
Áreas pedagógicas	334	375	709
Atención al Niño y la Familia	2	373	375
Atención comunitaria	935	659	1594
Capacitación y Formación	330	54	384
Educativo, recreativo y social	100	67	167
Equipo territorial	2531	1055	3586
Estudio y Derivación	23	2351	2374
Jurídica INAU	307		307
Legitimación Adoptiva y Adopción	550		550
Prestaciones Económicas	95		95
Tratamiento ambulatorio por Consumo	60		60
Víctimas de Violencia AC	291	131	422
<b>Total general</b>	<b>5654</b>	<b>5065</b>	<b>10719</b>

Fuente: S.I.P.I. Instituto del Niño y Adolescente del Uruguay- Sistema de Información para la Infancia. Agosto 2018

## Cuadro 10. Proyectos en la Modalidad Atención a la Comunidad, por Unidad Organizacional, según Perfil



Modalidad Atención a la Comunidad Perfil	Unidad Organizacional		
	Montevideo	Interior	Total General
Apoyo al Egreso	2		2
Apoyo terapéutico	1		1
Áreas pedagógicas	2	5	7
Atención al Niño y la Familia	1	6	7
Atención comunitaria	11	8	19
Capacitación y formación	2	2	4
Educativo, recreativo y social	2	3	5
Equipo territorial	43	18	61
Estudio y Derivación	1	24	25
Juridica INAU	1		1
Legitimación Adoptiva y Adopción	1		1
Prestaciones Económicas	1		1
Tratamiento ambulatorio por Consumo	1		1
Víctimas de Violencia AC	2	5	7
<b>Total general</b>	<b>71</b>	<b>71</b>	<b>142</b>



## Cuadro 11. Cantidad de vinculaciones en la Modalidad Atención Integral de Tiempo Parcial, por Relación Institucional, según Perfil



Modalidad Atención Integral de Tiempo Parcial Perfil	Relación Institucional			Total General
	Oficial	Convenio	Otros	
Adolescentes embarazadas, Madres y o Padres con hijos.		50		50
Albergue Tiempo Parcial Atención con referente familiar	44			44
CAIF		98		98
CAPÍ		54183		54183
CAPÍ	1862			1862
Casas Comunitarias de Cuidado en Domicilio			6	6
Casas Comunitarias de Cuidado en Territorio		9		9
CCEI (Nuestros Niños)		1257		1257
Centro Juvenil	357	5876		6233
Club de Niños	1039	9420		10459
Discapacidad Tiempo Parcial		1559		1559
Espacio de Cuidado y Educación /Liceos		77		77
Niño en Situación de Calle	97	728		825
Orientación, Capacitación y Formación	17			17
SIEMPRE		378		378
Tratamiento por Consumo de Sustancias psicoactivas TP	11			11
Víctimas de Violencia TP		544		544
<b>Total general</b>	<b>3427</b>	<b>74179</b>	<b>6</b>	<b>77612</b>

Fuente: S.I.P.I. Instituto del Niño y Adolescente del Uruguay- Sistema de Información para la Infancia. Agosto 2018

## Cuadro 12. Proyectos en la Modalidad Atención Integral de Tiempo Parcial, por Relación Institucional, según Perfil

Modalidad Atención Integral de Tiempo Parcial Perfil	Relación Institucional			Total general
	Oficial	Convenio	Otros	
Adolescentes embarazadas, Madres y o Padres con hijos.		1		1
Albergue Tiempo Parcial	4			4
Atención con referente familiar		2		2
CAIF		423		423
CAPI	36			36
Casas Comunitarias de Cuidado en Domicilio			3	3
Casas Comunitarias de Cuidado en Territorio		1		1
CCEI (Nuestros Niños)		17		17
Centro Juvenil	13	96		109
Club de Niños	22	133		155
Discapacidad Tiempo Parcial		35		35
Espacio de Cuidado y Educación /Liceos		4		4
Niño en Situación de Calle	4	15		19
Orientación, Capacitación y Formación	3			3
SIEMPRE		7		7
Tratamiento por Consumo de Sustancias psicoactivas TP	1			1
Víctimas de Violencia TP		16		16
<b>Total general</b>	<b>83</b>	<b>750</b>	<b>3</b>	<b>836</b>

## Cuadro 13. Cantidad de vinculaciones en la Modalidad Atención Integral de Tiempo Parcial, por Unidad Organizacional, según Perfil



Modalidad Atención Integral de Tiempo Parcial Perfil	Unidad Organizacional		
	Montevideo	Interior	Total General
Adolescentes embarazadas, Madres y o Padres con hijos.	50		50
Albergue Tiempo Parcial		44	44
Atención con referente familiar	98		98
CAIF	13103	41080	54183
CAPI	493	1369	1862
Casas Comunitarias de Cuidado en Domicilio	6		6
Casas Comunitarias de Cuidado en Territorio		9	9
CCEI (Nuestros Niños)	1257		1257
Centro Juvenil	3257	2976	6233
Club de Niños	4224	6235	10459
Discapacidad Tiempo Parcial	889	670	1559
Espacio de Cuidado y Educación /Liceos	19	58	77
Niño en Situación de Calle	607	218	825
Orientación, Capacitación y Formación	7	10	17
SIEMPRE		378	378
Tratamiento por Consumo de Sustancias psicoactivas TP	11		11
Víctimas de Violencia TP	370	174	544
<b>Total general</b>	<b>24391</b>	<b>53221</b>	<b>77612</b>

Fuente: S.I.P.I. Instituto del Niño y Adolescente del Uruguay- Sistema de Información para la Infancia. Agosto 2018

## Cuadro 14. Proyectos en la Modalidad Atención Integral de Tiempo Parcial por Unidad Organizacional, según Perfil



Modalidad Atención Integral de Tiempo Parcial Perfil	Unidad Organizacional		
	Montevideo	Interior	Total General
Adolescentes embarazadas, Madres y o Padres con hijos.	1		1
Albergue Tiempo Parcial		4	4
Atención con referente familiar	2		2
CAIF	96	327	423
CAPI	10	26	36
Casas Comunitarias de Cuidado en Domicilio	3		3
Casas Comunitarias de Cuidado en Territorio		1	1
CCEI (Nuestros Niños)	17		17
Centro Juvenil	52	57	109
Club de Niños	58	97	155
Discapacidad Tiempo Parcial	18	17	35
Espacio de Cuidado y Educación /Liceos	1	3	4
Niño en Situación de Calle	15	4	19
Orientación, Capacitación y Formación	2	1	3
SIEMPRE		7	7
Tratamiento por Consumo de Sustancias psicoactivas TP	1		1
Víctimas de Violencia TP	9	7	16
<b>Total general</b>	<b>285</b>	<b>551</b>	<b>836</b>

## Cuadro 15. Cantidad de vinculaciones en la Modalidad Alternativa Familiar, por Relación Institucional, según Perfil



Modalidad Alternativa Familiar	Relación Institucional		
	Oficial	Contrato	Total general
Cuidadoras de Primera Atención	29		29
Hogar Acogimiento Fliar - Fliar ajena		237	237
Hogar Acogimiento Fliar - Fliar ampliada		121	121
Hogar Acogimiento Fliar - Fliar extensa		884	884
Hogares de Acogimiento Familiar - Urgencia		34	34
Hogares de Alternativa Familiar	392		392
<b>Total general</b>	<b>421</b>	<b>1276</b>	<b>1697</b>

## Cuadro 16. Proyectos en la Modalidad Alternativa Familiar, por Relación Institucional, según Perfil



Modalidad Alternativa Familiar	Relación Institucional		
	Oficial	Contrato	Total general
Cuidadoras de Primera Atención	10		10
Hogar Acogimiento Fliar - Flia ajena		104	104
Hogar Acogimiento Fliar - Flia ampliada		72	72
Hogar Acogimiento Fliar - Flia extensa		399	399
Hogares de Acogimiento Familiar - Urgencia		8	8
Hogares de Alternativa Familiar	116		116
<b>Total general</b>	<b>126</b>	<b>583</b>	<b>709</b>

## Cuadro 17. Cantidad de vinculaciones en la Modalidad Alternativa Familiar, por Unidad Organizacional, según Perfil



Modalidad Alternativa Familiar	Unidad Organizacional		
	Montevideo	Interior	Total General
Cuidadoras de Primera Atención	29		29
Hogar Acogimiento Fliar - Flia ajena	31	206	237
Hogar Acogimiento Fliar - Flia ampliada	30	91	121
Hogar Acogimiento Fliar - Flia extensa	342	542	884
Hogares de Acogimiento Familiar - Urgencia	34		34
Hogares de Alternativa Familiar	33	359	392
<b>Total general</b>	<b>499</b>	<b>1198</b>	<b>1697</b>

## Cuadro 18. Proyectos en la Modalidad Alternativa Familiar por Unidad Organizacional, según Perfil



Modalidad Alternativa Familiar	Unidad Organizacional		
	Montevideo	Interior	Total General
Cuidadoras de Primera Atención	10		10
Hogar Acogimiento Fliar - Flia ajena	23	81	104
Hogar Acogimiento Fliar - Flia ampliada	22	50	72
Hogar Acogimiento Fliar - Flia extensa	154	245	399
Hogares de Acogimiento Familiar - Urgencia	8		8
Hogares de Alternativa Familiar	13	103	116
<b>Total general</b>	<b>230</b>	<b>479</b>	<b>709</b>



## Cuadro 19. Cantidad de vinculaciones en la Modalidad Atención Integral de Tiempo Completo, por Relación Institucional, según Perfil



Modalidad Atención Integral de Tiempo Completo Perfil	Relación Institucional		
	Oficial	Convenio	Total General
24 Horas	1235	1238	2473
Albergue Tiempo Completo		190	190
CAFF		83	83
Centro de Ingreso	170		170
Centro de Internación Transitoria	253		253
Discapacidad Tiempo Completo	46	629	675
Educativas Altamente específicas		320	320
Grupo de hermanos	25		25
Hogar Pequeño	47		47
Madres Adolescentes y adolescentes embarazadas	39	40	79
Niño en Situación de Calle de Tiempo Completo		65	65
Niños de 0 a 7 años	92		92
Tratamiento por Consumo de Sustancias psicoactivas TC		53	53
<b>Total general</b>	<b>1907</b>	<b>2618</b>	<b>4525</b>

Fuente: S.I.P.I. Instituto del Niño y Adolescente del Uruguay- Sistema de Información para la Infancia. Agosto 2018

## Cuadro 20. Proyectos en la Modalidad Atención Integral de Tiempo Completo, por Relación Institucional, según Perfil



Modalidad Atención Integral de Tiempo Completo	Relación Institucional		
	Oficial	Convenio	Total General
24 Horas	58	30	88
Albergue Tiempo Completo		6	6
CAFF		4	4
Centro de Ingreso	5		5
Centro de Internación Transitoria	4		4
Discapacidad Tiempo Completo	2	14	16
Educativas Altamente específicas		11	11
Grupo de hermanos	1		1
Hogar Pequeño	5		5
Madres Adolescentes y adolescentes embarazadas	1	1	2
Niño en Situación de Calle de Tiempo Completo		3	3
Niños de 0 a 7 años	2		2
Tratamiento por Consumo de Sustancias psicoactivas TC		2	2
<b>Total general</b>	<b>78</b>	<b>71</b>	<b>149</b>

Fuente: S.I.P.I. Instituto del Niño y Adolescente del Uruguay- Sistema de Información para la Infancia. Agosto 2018

## Cuadro 21. Cantidad de vinculaciones en la Modalidad Atención Integral de Tiempo Completo, por Unidad Organizacional, según Perfil



Modalidad Atención Integral de Tiempo Completo Perfil	Unidad Organizacional		
	Montevideo	Interior	Total General
24 Horas	853	1620	2473
Albergue Tiempo Completo	190		190
CAFF	5	78	83
Centro de Ingreso	170		170
Centro de Internación Transitoria	240	13	253
Discapacidad Tiempo Completo	490	185	675
Educativas Altamente específicas	310	10	320
Grupo de hermanos	25		25
Hogar Pequeño	38	9	47
Madres Adolescentes y adolescentes embarazadas	79		79
Niño en Situación de Calle de Tiempo Completo	65		65
Niños de 0 a 7 años	92		92
Tratamiento por Consumo de Sustancias psicoactivas TC	53		53
<b>Total general</b>	<b>2610</b>	<b>1915</b>	<b>4525</b>

Fuente: S.I.P.I. Instituto del Niño y Adolescente del Uruguay- Sistema de Información para la Infancia. Agosto 2018

## Cuadro 22. Proyectos en la Modalidad Atención Integral de Tiempo Completo por Unidad Organizacional, según Perfil



Modalidad Atención Integral de Tiempo Completo	Unidad Organizacional		
	Montevideo	Interior	Total General
<b>Perfil</b>			
24 Horas	28	60	88
Albergue Tiempo Completo	6		6
CAFF	1	3	4
Centro de Ingreso	5		5
Centro de Internación Transitoria	2	2	4
Discapacidad Tiempo Completo	11	5	16
Educativas Altamente específicas	10	1	11
Grupo de hermanos	1		1
Hogar Pequeño	4	1	5
Madres Adolescentes y adolescentes embarazadas	2		2
Niño en Situación de Calle de Tiempo Completo	3		3
Niños de 0 a 7 años	2		2
Tratamiento por Consumo de Sustancias psicoactivas TC	2		2
<b>Total general</b>	<b>77</b>	<b>72</b>	<b>149</b>

Fuente: S.I.P.I. Instituto del Niño y Adolescente del Uruguay- Sistema de Información para la Infancia. Agosto

# Información por Departamentos



## Cuadro 23. Distribución de Vinculaciones y Proyectos en Artigas, según Modalidad y Perfil



Artigas	Total Población	Total Proyectos
<b>Atención en la Comunidad</b>	<b>234</b>	<b>3</b>
Atención comunitaria	92	1
Equipo territorial	58	1
Estudio y Derivación	84	1
<b>Atención Integral de Tiempo Parcial</b>	<b>2502</b>	<b>21</b>
CAIF	2249	17
CAPI	152	2
Centro Juvenil	101	2
<b>Alternativa Familiar</b>	<b>73</b>	<b>28</b>
Hogar Acogimiento Fliar - Flia ajena	14	4
Hogar Acogimiento Fliar - Flia extensa	13	7
Hogares de Alternativa Familiar	46	17
<b>Atención Integral de Tiempo Completo</b>	<b>44</b>	<b>3</b>
24 Horas	44	3
<b>Total general</b>	<b>2853</b>	<b>55</b>

## Cuadro 24. Distribución de Vinculaciones y Proyectos en Canelones, según Regional.



Canelones	Total Población	Total Proyectos
Regional Canelones Ciudad	1837	31
Regional La Costa	3186	53
Regional Las Piedras	2831	39
Regional Pando	3706	52
<b>Total general</b>	<b>11560</b>	<b>175</b>

## Cuadro 24.1 Distribución de Vinculaciones y Proyectos Canelones Regional Canelones, según Modalidad y Perfil



Canelones Ciudad	Total Población	Total Proyectos
<b>Atención en la Comunidad</b>	<b>38</b>	<b>1</b>
Estudio y Derivación	38	1
<b>Atención Integral de Tiempo Parcial</b>	<b>1751</b>	<b>18</b>
CAIF	1182	8
Club de Niños	488	7
Discapacidad Tiempo Parcial	59	2
Espacio de Cuidado y Educación /Liceos	22	1
<b>Alternativa Familiar</b>	<b>28</b>	<b>11</b>
Hogar Acogimiento Fliar - Flia ajena	1	1
Hogar Acogimiento Fliar - Flia ampliada	2	1
Hogar Acogimiento Fliar - Flia extensa	11	5
Hogares de Alternativa Familiar	14	4
<b>Atención Integral de Tiempo Completo</b>	<b>20</b>	<b>1</b>
24 Horas	20	1
<b>Total general</b>	<b>1837</b>	<b>31</b>

Fuente: S.I.P.I. Instituto del Niño y Adolescente del Uruguay- Sistema de Información para la Infancia. Agosto 2018



## Cuadro 24.2 Distribución de Vinculaciones y Proyectos Canelones Regional La Costa, según Modalidad y Perfil



Canelones Regional La Costa	Total Población	Total Proyectos
<b>Atención en la Comunidad</b>	<b>304</b>	<b>2</b>
Atención al Niño y la Familia	136	1
Estudio y Derivación	168	1
<b>Atención Integral de Tiempo Parcial</b>	<b>2809</b>	<b>26</b>
CAIF	2306	18
Centro Juvenil	157	3
Club de Niños	346	5
<b>Alternativa Familiar</b>	<b>55</b>	<b>24</b>
Hogar Acogimiento Fliar - Flia ajena	4	3
Hogar Acogimiento Fliar - Flia ampliada	5	4
Hogar Acogimiento Fliar - Flia extensa	39	15
Hogares de Alternativa Familiar	7	2
<b>Atención Integral de Tiempo Completo</b>	<b>18</b>	<b>1</b>
CAFF	18	1
<b>Total general</b>	<b>3186</b>	<b>53</b>

## Cuadro 24.3 Distribución de Vinculaciones y Proyectos Canelones Regional Las Piedras, según Modalidad y Perfil



Canelones Regional Las Piedras	Total Población	Total Proyectos
<b>Atención en la Comunidad</b>	<b>145</b>	<b>2</b>
Áreas pedagógicas	81	1
Estudio y Derivación	64	1
<b>Atención Integral de Tiempo Parcial</b>	<b>2565</b>	<b>24</b>
CAIF	2102	16
CAPI	73	2
Centro Juvenil	164	2
Club de Niños	185	3
SIEMPRE	41	1
<b>Alternativa Familiar</b>	<b>32</b>	<b>10</b>
Hogar Acogimiento Fliar - Flia ajena	3	1
Hogar Acogimiento Fliar - Flia ampliada	5	2
Hogar Acogimiento Fliar - Flia extensa	9	4
Hogares de Alternativa Familiar	15	3
<b>Atención Integral de Tiempo Completo</b>	<b>89</b>	<b>3</b>
24 Horas	89	3
<b>Total general</b>	<b>2831</b>	<b>39</b>

## Cuadro 24.4 Distribución de Vinculaciones y Proyectos Canelones Regional Pando, según Modalidad y Perfil



Canelones Regional Pando	Total Población	Total Proyectos
<b>Atención en la Comunidad</b>	<b>130</b>	<b>3</b>
Atención al Niño y la Familia	35	1
Equipo territorial	26	1
Estudio y Derivación	69	1
<b>Atención Integral de Tiempo Parcial</b>	<b>3547</b>	<b>33</b>
CAIF	3054	25
Centro Juvenil	58	1
Club de Niños	395	6
Víctimas de Violencia TP	40	1
<b>Alternativa Familiar</b>	<b>29</b>	<b>16</b>
Hogar Acogimiento Fliar - Flia ajena	7	3
Hogar Acogimiento Fliar - Flia ampliada	2	1
Hogar Acogimiento Fliar - Flia extensa	20	12
<b>Total general</b>	<b>3706</b>	<b>52</b>

## Cuadro 25. Distribución de Vinculaciones y Proyectos en Cerro Largo, según Modalidad y Perfil



Cerro Largo	Total Población	Total Proyectos
<b>Atención en la Comunidad</b>	<b>264</b>	<b>5</b>
Atención al Niño y la Familia	9	1
Atención comunitaria	46	1
Capacitación y Formación	9	1
Equipo territorial	96	1
Estudio y Derivación	104	1
<b>Atención Integral de Tiempo Parcial</b>	<b>3684</b>	<b>34</b>
CAIF	2903	20
Centro Juvenil	282	5
Club de Niños	423	6
Discapacidad Tiempo Parcial	59	1
Orientación, Capacitación y Formación	10	1
Víctimas de Violencia TP	7	1
<b>Alternativa Familiar</b>	<b>160</b>	<b>37</b>
Hogar Acogimiento Fliar - Flia ajena	37	6
Hogar Acogimiento Fliar - Flia ampliada	3	2
Hogar Acogimiento Fliar - Flia extensa	30	15
Hogares de Alternativa Familiar	90	14
<b>Atención Integral de Tiempo Completo</b>	<b>54</b>	<b>4</b>
24 Horas	48	3
Centro de Internación Transitoria	6	1
<b>Total general</b>	<b>4162</b>	<b>80</b>

Fuente: S.I.P.I. Instituto del Niño y Adolescente del Uruguay- Sistema de Información para la Infancia. Agosto

## Cuadro 26. Distribución de Vinculaciones y Proyectos en Colonia, según Modalidad y Perfil



Colonia	Total Población	Total Proyectos
<b>Atención en la Comunidad</b>	<b>480</b>	<b>6</b>
Áreas pedagógicas	67	1
Atención al Niño y la Familia	127	1
Equipo territorial	72	1
Estudio y Derivación	214	3
<b>Atención Integral de Tiempo Parcial</b>	<b>2336</b>	<b>23</b>
CAIF	2019	16
CAPI	91	2
Centro Juvenil	51	1
Club de Niños	106	2
Discapacidad Tiempo Parcial	19	1
SIEMPRE	50	1
<b>Alternativa Familiar</b>	<b>24</b>	<b>17</b>
Hogar Acogimiento Fliar - Flia ajena	9	7
Hogar Acogimiento Fliar - Flia ampliada	2	2
Hogar Acogimiento Fliar - Flia extensa	7	5
Hogares de Alternativa Familiar	6	3
<b>Atención Integral de Tiempo Completo</b>	<b>159</b>	<b>5</b>
24 Horas	127	4
CAFF	32	1
<b>Total general</b>	<b>2999</b>	<b>51</b>

Fuente: S.I.P.I. Instituto del Niño y Adolescente del Uruguay- Sistema de Información para la Infancia. Agosto 2018

## Cuadro 27. Distribución de Vinculaciones y Proyectos en Durazno, según Modalidad y Perfil



Durazno	Total Población	Total Proyectos
<b>Atención en la Comunidad</b>	<b>57</b>	<b>2</b>
Estudio y Derivación	36	1
Víctimas de Violencia AC	21	1
<b>Atención Integral de Tiempo Parcial</b>	<b>2653</b>	<b>30</b>
CAIF	1879	16
CAPI	142	2
Centro Juvenil	116	3
Club de Niños	406	6
Discapacidad Tiempo Parcial	44	1
Niño en Situación de Calle	46	1
Víctimas de Violencia TP	20	1
<b>Alternativa Familiar</b>	<b>94</b>	<b>28</b>
Hogar Acogimiento Fliar - Flia ajena	24	5
Hogar Acogimiento Fliar - Flia extensa	45	15
Hogares de Alternativa Familiar	25	8
<b>Atención Integral de Tiempo Completo</b>	<b>81</b>	<b>4</b>
24 Horas	81	4
<b>Total general</b>	<b>2885</b>	<b>64</b>

Fuente: S.I.P.I. Instituto del Niño y Adolescente del Uruguay- Sistema de Información para la Infancia. Agosto

## Cuadro 28. Distribución de Vinculaciones y Proyectos en Flores, según Modalidad y Perfil



Flores	Total Población	Total Proyectos
<b>Atención en la Comunidad</b>	<b>67</b>	<b>3</b>
Educativo, recreativo y social	15	1
Estudio y Derivación	47	1
Víctimas de Violencia AC	5	1
<b>Atención Integral de Tiempo Parcial</b>	<b>1236</b>	<b>18</b>
CAIF	774	7
CAPI	84	2
Casas Comunitarias de Cuidado en Territorio	9	1
Centro Juvenil	219	5
Club de Niños	150	3
<b>Alternativa Familiar</b>	<b>30</b>	<b>14</b>
Hogar Acogimiento Fliar - Flia ajena	19	8
Hogar Acogimiento Fliar - Flia extensa	8	4
Hogares de Alternativa Familiar	3	2
<b>Atención Integral de Tiempo Completo</b>	<b>35</b>	<b>2</b>
24 Horas	35	2
<b>Total general</b>	<b>1368</b>	<b>37</b>

## Cuadro 29. Distribución de Vinculaciones y Proyectos en Florida, según Modalidad y Perfil



Florida	Total Población	Total Proyectos
<b>Atención en la Comunidad</b>	<b>168</b>	<b>2</b>
Atención comunitaria	89	1
Estudio y Derivación	79	1
<b>Atención Integral de Tiempo Parcial</b>	<b>1955</b>	<b>24</b>
CAIF	1295	12
CAPÍ	109	2
Centro Juvenil	106	2
Club de Niños	264	4
Discapacidad Tiempo Parcial	63	2
SIEMPRE	118	2
<b>Alternativa Familiar</b>	<b>45</b>	<b>21</b>
Hogar Acogimiento Fliar - Fliar ajena	4	2
Hogar Acogimiento Fliar - Fliar ampliada	17	9
Hogar Acogimiento Fliar - Fliar extensa	19	9
Hogares de Alternativa Familiar	5	1
<b>Atención Integral de Tiempo Completo</b>	<b>143</b>	<b>3</b>
24 Horas	126	1
Centro de Internación Transitoria	7	1
Educativas Altamente específicas	10	1
<b>Total general</b>	<b>2311</b>	<b>50</b>



## Cuadro 30. Distribución de Vinculaciones y Proyectos en Lavalleja, según Modalidad y Perfil



Lavalleja	Total Población	Total Proyectos
<b>Atención en la Comunidad</b>	<b>129</b>	<b>3</b>
Atención al Niño y la Familia	8	1
Equipo territorial	46	1
Estudio y Derivación	75	1
<b>Atención Integral de Tiempo Parcial</b>	<b>1357</b>	<b>17</b>
CAIF	930	8
CAPI	60	1
Centro Juvenil	116	3
Club de Niños	206	4
Discapacidad Tiempo Parcial	45	1
<b>Alternativa Familiar</b>	<b>27</b>	<b>13</b>
Hogar Acogimiento Fliar - Flia ajena	3	2
Hogar Acogimiento Fliar - Flia ampliada	1	1
Hogar Acogimiento Fliar - Flia extensa	18	6
Hogares de Alternativa Familiar	5	4
<b>Atención Integral de Tiempo Completo</b>	<b>38</b>	<b>3</b>
24 Horas	38	3
<b>Total general</b>	<b>1551</b>	<b>36</b>

## Cuadro 31. Distribución de Vinculaciones y Proyectos en Maldonado, según Modalidad y Perfil



Maldonado	Total Población	Total Proyectos
<b>Atención en la Comunidad</b>	<b>585</b>	<b>5</b>
Áreas pedagógicas	64	1
Educativo, recreativo y social	16	1
Equipo territorial	99	2
Estudio y Derivación	406	1
<b>Atención Integral de Tiempo Parcial</b>	<b>2114</b>	<b>22</b>
CAIF	1504	12
CAPI	102	2
Centro Juvenil	189	3
Club de Niños	241	3
Niño en Situación de Calle	62	1
Víctimas de Violencia TP	16	1
<b>Alternativa Familiar</b>	<b>113</b>	<b>52</b>
Hogar Acogimiento Fliar - Flia ajena	21	7
Hogar Acogimiento Fliar - Flia ampliada	12	6
Hogar Acogimiento Fliar - Flia extensa	74	37
Hogares de Alternativa Familiar	6	2
<b>Atención Integral de Tiempo Completo</b>	<b>142</b>	<b>5</b>
24 Horas	105	3
CAFF	28	1
Hogar Pequeño	9	1
<b>Total general</b>	<b>2954</b>	<b>84</b>

## Cuadro 32. Distribución de Vinculaciones y Proyectos del Departamento de Montevideo.



Unidades Organizacionales	Total Población	Total Proyectos
Sub Dirección General Programática	25753	385
Sub Dirección General de Administración	307	1
Sub Dirección General Territorial	2977	55
Dirección Departamental de Montevideo	4117	222
<b>Total general</b>	<b>33154</b>	<b>663</b>

## Cuadro 33. Distribución de Vinculaciones y Proyectos de la Sub Dirección General Programática, según Modalidad y Perfil



Sub Dirección General Programática	Total Población	Total Proyectos
<b>Atención en la Comunidad</b>	<b>650</b>	<b>3</b>
Educativo, recreativo y social	100	2
Legitimación Adoptiva y Adopción	550	1
<b>Atención Integral de Tiempo Parcial</b>	<b>23556</b>	<b>262</b>
Adolescentes embarazadas, Madres y o Padres con hijos.	50	1
Atención con referente familiar	98	2
CAIF	13103	96
Casas Comunitarias de Cuidado en Domicilio	6	3
CCEI (Nuestros Niños)	1257	17
Centro Juvenil	3257	52
Club de Niños	3974	52
Discapacidad Tiempo Parcial	866	17
Espacio de Cuidado y Educación /Liceos	19	1
Niño en Situación de Calle	556	12
Víctimas de Violencia TP	370	9
<b>Sub Total</b>	<b>24206</b>	<b>265</b>

## Cuadro 34. Distribución de Vinculaciones y Proyectos de la Sub Dirección General Programática, según Modalidad y Perfil



Sub Dirección General Programática	Total Población	Total Proyectos
<b>Alternativa Familiar</b>	<b>164</b>	<b>85</b>
Cuidadoras de Primera Atención	2	1
Hogar Acogimiento Fliar - Fliar ajena	7	6
Hogar Acogimiento Fliar - Fliar ampliada	10	8
Hogar Acogimiento Fliar - Fliar extensa	136	65
Hogares de Alternativa Familiar	9	5
<b>Atención Integral de Tiempo Completo</b>	<b>1383</b>	<b>35</b>
24 Horas	586	13
Albergue Tiempo Completo	190	6
CAFF	5	1
Discapacidad Tiempo Completo	444	9
Madres Adolescentes y adolescentes embarazadas	40	1
Niño en Situación de Calle de Tiempo Completo	65	3
Tratamiento por Consumo de Sustancias psicoactivas TC	53	2
<b>Sub Total</b>	<b>1547</b>	<b>120</b>
<b>Total General</b>	<b>25753</b>	<b>385</b>

## Cuadro 35. Distribución de Vinculaciones y Proyectos de las Sub Direcciones Generales de Administración y Territorial, según Modalidad y Perfil



Unidad Organizacional	Total Población	Total Proyectos
<b>Sub Dirección General de Administración</b>	<b>307</b>	<b>1</b>
<b>Atención en la Comunidad</b>	<b>307</b>	<b>1</b>
Jurídica de INAU	307	1
<b>Sub Dirección General Territorial</b>	<b>2977</b>	<b>55</b>
<b>Atención en la Comunidad</b>	<b>2956</b>	<b>46</b>
Capacitación y formación	330	2
Cercanías	2531	43
Prestaciones económicas	95	1
<b>Alternativa Familiar</b>	<b>21</b>	<b>9</b>
Cercanías	21	9
<b>Total general</b>	<b>3284</b>	<b>56</b>

## Cuadro 36. Distribución de Vinculaciones y Proyectos de la Dirección Departamental de Montevideo, según Unidad Organizacional.



Dirección Departamental de Montevideo	Total Población	Total Proyectos
<b>Montevideo</b>	<b>727</b>	<b>10</b>
<b>Coordinación Protección 24 hs</b>	<b>1018</b>	<b>92</b>
Primera Infancia	280	36
Infancia	236	18
Adolescencia	199	13
Coordinación Protección 24 hs	303	25
<b>Coordinación Especializados</b>	<b>517</b>	<b>20</b>
<b>Regional Centro</b>	<b>478</b>	<b>17</b>
<b>Regional Este</b>	<b>757</b>	<b>43</b>
<b>Regional Oeste</b>	<b>620</b>	<b>40</b>
<b>Total general</b>	<b>4117</b>	<b>222</b>

## Cuadro 37. Distribución de Vinculaciones y Proyectos de la Dirección Departamental de Montevideo, según Modalidad y Perfil.



Dirección Departamental de Montevideo	Total Población	Total Proyectos
<b>Montevideo</b>		
<b>Atención en la Comunidad</b>	<b>719</b>	<b>7</b>
Apoyo al Egreso	39	1
Apoyo terapéutico	44	1
Áreas pedagógicas	334	2
Atención comunitaria	3	1
Estudio y Derivación	23	1
Víctimas de Violencia AC	276	1
<b>Atención Integral de Tiempo Parcial</b>	<b>7</b>	<b>2</b>
Orientación, Capacitación y Formación	7	2
<b>Alternativa Familiar</b>	<b>1</b>	<b>1</b>
Hogar Acogimiento Fliar - Flia extensa	1	1
<b>Sub Total</b>	<b>727</b>	<b>10</b>



## Cuadro 38. Distribución de Vinculaciones y Proyectos de la Dirección Departamental de Montevideo, según Modalidad y Perfil.



Dirección Departamental de Montevideo	Total Población	Total Proyectos
<b>Primera Infancia</b>		
<b>Alternativa Familiar</b>	<b>59</b>	<b>32</b>
Cuidadoras de Primera Atención	11	6
Hogar Acogimiento Fliar - Flia ajena	13	9
Hogar Acogimiento Fliar - Flia ampliada	4	3
Hogar Acogimiento Fliar - Flia extensa	11	8
Hogares de Alternativa Familiar	20	6
<b>Atención Integral de Tiempo Completo</b>	<b>221</b>	<b>4</b>
24 Horas	38	1
Centro de Ingreso	91	1
Niños de 0 a 7 años	92	2
<b>Sub Total</b>	<b>280</b>	<b>36</b>

## Cuadro 39. Distribución de Vinculaciones y Proyectos de la Dirección Departamental de Montevideo, según Modalidad y Perfil.



Dirección Departamental de Montevideo	Total Población	Total Proyectos
<b>Infancia</b>		
<b>Alternativa Familiar</b>	<b>11</b>	<b>8</b>
Hogar Acogimiento Fliar - Flia ajena	3	3
Hogar Acogimiento Fliar - Flia ampliada	1	1
Hogar Acogimiento Fliar - Flia extensa	4	3
Hogares de Alternativa Familiar	3	1
<b>Atención Integral de Tiempo Completo</b>	<b>225</b>	<b>10</b>
24 Horas	117	6
Centro de Ingreso	46	2
Centro de Internación Transitoria	37	1
Grupo de hermanos	25	1
<b>Sub Total</b>	<b>236</b>	<b>18</b>

## Cuadro 40. Distribución de Vinculaciones y Proyectos de la Dirección Departamental de Montevideo, según Modalidad y Perfil.



Dirección Departamental de Montevideo	Total Población	Total Proyectos
<b>Adolescencia</b>		
<b>Atención en la Comunidad</b>	<b>13</b>	<b>1</b>
Apoyo al Egreso	13	1
<b>Alternativa Familiar</b>	<b>2</b>	<b>1</b>
Hogar Acogimiento Fliar - Flia extensa	2	1
<b>Atención Integral de Tiempo Completo</b>	<b>184</b>	<b>11</b>
24 Horas	112	8
Centro de Ingreso	33	2
Madres Adolescentes y adolescentes embarazadas	39	1
<b>Sub Total</b>	<b>199</b>	<b>13</b>

# Cuadro 41. Distribución de Vinculaciones y Proyectos de la Dirección Departamental de Montevideo, según Modalidad y Perfil.



Dirección Departamental de Montevideo	Total Población	Total Proyectos
<b>Coordinación Protección 24 hs</b>		
<b>Alternativa Familiar</b>	<b>62</b>	<b>20</b>
Cuidadoras de Primera Atención	13	2
Hogar Acogimiento Fliar - Flia ajena	7	4
Hogar Acogimiento Fliar - Flia ampliada	2	2
Hogar Acogimiento Fliar - Flia extensa	5	3
Hogares de Acogimiento Familiar - Urgencia	34	8
Hogares de Alternativa Familiar	1	1
<b>Atención Integral de Tiempo Completo</b>	<b>241</b>	<b>5</b>
Centro de Internación Transitoria	203	1
Hogar Pequeño	38	4
<b>Sub Total</b>	<b>303</b>	<b>25</b>

## Cuadro 42. Distribución de Vinculaciones y Proyectos de la Dirección Departamental de Montevideo, según Modalidad y Perfil.



Dirección Departamental de Montevideo	Total Población	Total Proyectos
<b>Coordinación Especializados</b>		
<b>Atención en la Comunidad</b>	<b>75</b>	<b>2</b>
Tratamiento ambulatorio por Consumo	60	1
Víctimas de Violencia AC	15	1
<b>Atención Integral de Tiempo Parcial</b>	<b>85</b>	<b>5</b>
Discapacidad Tiempo Parcial	23	1
Niño en Situación de Calle	51	3
Tratamiento por Consumo de Sustancias psicoactivas TP	11	1
<b>Alternativa Familiar</b>	<b>1</b>	<b>1</b>
Hogar Acogimiento Fliar - Flia extensa	1	1
<b>Atención Integral de Tiempo Completo</b>	<b>356</b>	<b>12</b>
Discapacidad Tiempo Completo	46	2
Educativas Altamente específicas	310	10
<b>Sub Total</b>	<b>517</b>	<b>20</b>

## Cuadro 43. Distribución de Vinculaciones y Proyectos de la Dirección Departamental de Montevideo, según Modalidad y Perfil.



Dirección Departamental de Montevideo	Total Población	Total Proyectos
<b>Regional Centro</b>	<b>478</b>	<b>17</b>
<b>Atención en la Comunidad</b>	<b>216</b>	<b>3</b>
Atención comunitaria	216	3
<b>Atención Integral de Tiempo Parcial</b>	<b>243</b>	<b>6</b>
CAPI	108	3
Club de Niños	135	3
<b>Alternativa Familiar</b>	<b>19</b>	<b>8</b>
Hogar Acogimiento Fliar - Flia extensa	19	8
<b>Regional Este</b>	<b>757</b>	<b>43</b>
<b>Atención en la Comunidad</b>	<b>451</b>	<b>5</b>
Atención al Niño y la Familia	2	1
Atención comunitaria	449	4
<b>Atención Integral de Tiempo Parcial</b>	<b>212</b>	<b>5</b>
CAPI	131	3
Club de Niños	81	2
<b>Alternativa Familiar</b>	<b>94</b>	<b>33</b>
Cuidadoras de Primera Atención	3	1
Hogar Acogimiento Fliar - Flia ajena	1	1
Hogar Acogimiento Fliar - Flia ampliada	7	4
Hogar Acogimiento Fliar - Flia extensa	83	27
<b>Sub Total</b>	<b>1235</b>	<b>60</b>

Fuente: S.I.P.I. Instituto del Niño y Adolescente del Uruguay- Sistema de Información para la Infancia. Agosto 2018

## Cuadro 44. Distribución de Vinculaciones y Proyectos de la Dirección Departamental de Montevideo, según Modalidad y Perfil.



Dirección Departamental de Montevideo	Total Población	Total Proyectos
<b>Regional Oeste</b>	<b>620</b>	<b>40</b>
<b>Atención en la Comunidad</b>	<b>267</b>	<b>3</b>
Atención comunitaria	267	3
<b>Atención Integral de Tiempo Parcial</b>	<b>288</b>	<b>5</b>
CAPI	254	4
Club de Niños	34	1
<b>Alternativa Familiar</b>	<b>65</b>	<b>32</b>
Hogar Acogimiento Fliar - Flia ampliada	5	3
Hogar Acogimiento Fliar - Flia extensa	60	29
<b>Sub Total</b>	<b>620</b>	<b>40</b>
<b>Total General</b>	<b>4117</b>	<b>222</b>

## Cuadro 45. Distribución de Vinculaciones y Proyectos en Paysandú, según Modalidad y Perfil



<b>Paysandú</b>	<b>Total Población</b>	<b>Total Proyectos</b>
<b>Atención en la Comunidad</b>	<b>398</b>	<b>3</b>
Equipo territorial	135	2
Estudio y Derivación	263	1
<b>Atención Integral de Tiempo Parcial</b>	<b>4233</b>	<b>41</b>
CAIF	3352	25
CAPI	57	1
Centro Juvenil	212	4
Club de Niños	463	8
Discapacidad Tiempo Parcial	50	1
Niño en Situación de Calle	53	1
SIEMPRE	46	1
<b>Alternativa Familiar</b>	<b>94</b>	<b>31</b>
Hogar Acogimiento Fliar - Flia ajena	15	5
Hogar Acogimiento Fliar - Flia ampliada	8	4
Hogar Acogimiento Fliar - Flia extensa	35	15
Hogares de Alternativa Familiar	36	7
<b>Atención Integral de Tiempo Completo</b>	<b>170</b>	<b>4</b>
24 Horas	124	3
Discapacidad Tiempo Completo	46	1
<b>Total general</b>	<b>4895</b>	<b>79</b>



## Cuadro 46. Distribución de Vinculaciones y Proyectos en Río Negro, según Modalidad y Perfil



Río Negro	Total Población	Total Proyectos
<b>Atención en la Comunidad</b>	<b>151</b>	<b>3</b>
Áreas pedagógicas	61	1
Atención comunitaria	50	1
Estudio y Derivación	40	1
<b>Atención Integral de Tiempo Parcial</b>	<b>1642</b>	<b>18</b>
CAIF	1371	12
CAPI	46	1
Centro Juvenil	68	1
Club de Niños	140	3
Espacio de Cuidado y Educación /Liceos	17	1
<b>Alternativa Familiar</b>	<b>50</b>	<b>24</b>
Hogar Acogimiento Fliar - Flia ajena	6	4
Hogar Acogimiento Fliar - Flia ampliada	5	3
Hogar Acogimiento Fliar - Flia extensa	8	7
Hogares de Alternativa Familiar	31	10
<b>Atención Integral de Tiempo Completo</b>	<b>23</b>	<b>3</b>
24 Horas	23	3
<b>Total general</b>	<b>1866</b>	<b>48</b>

## Cuadro 47. Distribución de Vinculaciones y Proyectos en Rivera, según Modalidad y Perfil



Rivera	Total Población	Total Proyectos
<b>Atención en la Comunidad</b>	<b>435</b>	<b>3</b>
Equipo territorial	144	2
Estudio y Derivación	291	1
<b>Atención Integral de Tiempo Parcial</b>	<b>3279</b>	<b>28</b>
CAIF	2488	16
CAPI	53	1
Centro Juvenil	297	5
Club de Niños	441	6
<b>Alternativa Familiar</b>	<b>14</b>	<b>8</b>
Hogar Acogimiento Fliar - Flia ajena	4	4
Hogar Acogimiento Fliar - Flia extensa	1	1
Hogares de Alternativa Familiar	9	3
<b>Atención Integral de Tiempo Completo</b>	<b>120</b>	<b>4</b>
24 Horas	111	3
Discapacidad Tiempo Completo	9	1
<b>Total general</b>	<b>3848</b>	<b>43</b>

## Cuadro 48. Distribución de Vinculaciones y Proyectos en Rocha, según Modalidad y Perfil



Rocha	Total Población	Total Proyectos
<b>Atención en la Comunidad</b>	<b>250</b>	<b>4</b>
Atención comunitaria	86	1
Equipo territorial	65	1
Estudio y Derivación	84	1
Víctimas de Violencia AC	15	1
<b>Atención Integral de Tiempo Parcial</b>	<b>2217</b>	<b>21</b>
CAIF	1863	15
CAPÍ	72	1
Centro Juvenil	83	1
Club de Niños	169	2
Espacio de Cuidado y Educación /Liceos	19	1
Víctimas de Violencia TP	11	1
<b>Alternativa Familiar</b>	<b>26</b>	<b>11</b>
Hogar Acogimiento Fliar - Flia ajena	5	2
Hogar Acogimiento Fliar - Flia ampliada	3	1
Hogar Acogimiento Fliar - Flia extensa	17	7
Hogares de Alternativa Familiar	1	1
<b>Atención Integral de Tiempo Completo</b>	<b>57</b>	<b>4</b>
24 Horas	57	4
<b>Total general</b>	<b>2550</b>	<b>40</b>

## Cuadro 49. Distribución de Vinculaciones y Proyectos en Salto, según Modalidad y Perfil



Salto	Total Población	Total Proyectos
<b>Atención en la Comunidad</b>	<b>156</b>	<b>3</b>
Equipo territorial	131	2
Estudio y Derivación	25	1
<b>Atención Integral de Tiempo Parcial</b>	<b>4143</b>	<b>40</b>
CAIF	3216	24
CAPI	76	1
Centro Juvenil	214	4
Club de Niños	501	8
Niño en Situación de Calle	57	1
SIEMPRE	61	1
Víctimas de Violencia TP	18	1
<b>Alternativa Familiar</b>	<b>80</b>	<b>28</b>
Hogar Acogimiento Fliar - Flia ajena	1	1
Hogar Acogimiento Fliar - Flia ampliada	5	2
Hogar Acogimiento Fliar - Flia extensa	53	20
Hogares de Alternativa Familiar	21	5
<b>Atención Integral de Tiempo Completo</b>	<b>362</b>	<b>8</b>
24 Horas	232	5
Discapacidad Tiempo Completo	130	3
<b>Total general</b>	<b>4741</b>	<b>79</b>

Fuente: S.I.P.I. Instituto del Niño y Adolescente del Uruguay- Sistema de Información para la Infancia.

## Cuadro 50. Distribución de Vinculaciones y Proyectos en San José, según Modalidad y Perfil



San José	Total Población	Total Proyectos
<b>Atención en la Comunidad</b>	<b>183</b>	<b>3</b>
Atención al Niño y la Familia	58	1
Estudio y Derivación	125	2
<b>Atención Integral de Tiempo Parcial</b>	<b>2896</b>	<b>39</b>
Albergue Tiempo Parcial	4	1
CAIF	1722	15
CAPI	90	2
Centro Juvenil	298	6
Club de Niños	466	8
Discapacidad Tiempo Parcial	254	6
Víctimas de Violencia TP	62	1
<b>Alternativa Familiar</b>	<b>71</b>	<b>37</b>
Hogar Acogimiento Fliar - Fliar ajena	11	7
Hogar Acogimiento Fliar - Fliar ampliada	6	5
Hogar Acogimiento Fliar - Fliar extensa	39	18
Hogares de Alternativa Familiar	15	7
<b>Atención Integral de Tiempo Completo</b>	<b>131</b>	<b>4</b>
24 Horas	131	4
<b>Total general</b>	<b>3281</b>	<b>83</b>

## Cuadro 51. Distribución de Vinculaciones y Proyectos en Soriano, según Modalidad y Perfil



Soriano	Total Población	Total Proyectos
<b>Atención en la Comunidad</b>	<b>633</b>	<b>9</b>
Áreas pedagógicas	102	1
Atención comunitaria	258	2
Capacitación y Formación	45	1
Educativo, recreativo y social	36	1
Equipo territorial	73	2
Estudio y Derivación	43	1
Víctimas de Violencia AC	76	1
<b>Atención Integral de Tiempo Parcial</b>	<b>2262</b>	<b>30</b>
Albergue Tiempo Parcial	40	3
CAIF	1505	15
CAPÍ	65	1
Centro Juvenil	62	1
Club de Niños	563	9
Discapacidad Tiempo Parcial	27	1
<b>Alternativa Familiar</b>	<b>58</b>	<b>28</b>
Hogar Acogimiento Fliar - Flia ajena	5	4
Hogar Acogimiento Fliar - Flia ampliada	2	1
Hogar Acogimiento Fliar - Flia extensa	45	20
Hogares de Alternativa Familiar	6	3
<b>Atención Integral de Tiempo Completo</b>	<b>82</b>	<b>4</b>
24 Horas	82	4
<b>Total general</b>	<b>3035</b>	<b>71</b>

## Cuadro 52. Distribución de Vinculaciones y Proyectos en Tacuarembó, según Modalidad y Perfil



Tacuarembó	Total Población	Total Proyectos
<b>Atención en la Comunidad</b>	<b>141</b>	<b>3</b>
Atención comunitaria	38	1
Equipo territorial	41	1
Estudio y Derivación	62	1
<b>Atención Integral de Tiempo Parcial</b>	<b>2505</b>	<b>26</b>
CAIF	2133	18
CAPI	59	2
Centro Juvenil	106	3
Club de Niños	95	1
Discapacidad Tiempo Parcial	50	1
SIEMPRE	62	1
<b>Alternativa Familiar</b>	<b>47</b>	<b>22</b>
Hogar Acogimiento Fliar - Flia ajena	8	4
Hogar Acogimiento Fliar - Flia ampliada	9	3
Hogar Acogimiento Fliar - Flia extensa	21	10
Hogares de Alternativa Familiar	9	5
<b>Atención Integral de Tiempo Completo</b>	<b>52</b>	<b>4</b>
24 Horas	52	4
<b>Total general</b>	<b>2745</b>	<b>55</b>

Fuente: S.I.P.I. Instituto del Niño y Adolescente del Uruguay- Sistema de Información para la Infancia. Agosto 2018

## Cuadro 53. Distribución de Vinculaciones y Proyectos en Treinta y Tres, según Modalidad y Perfil



Treinta y Tres	Total Población	Total Proyectos
<b>Atención en la Comunidad</b>	<b>117</b>	<b>3</b>
Equipo territorial	69	1
Estudio y Derivación	34	1
Víctimas de Violencia AC	14	1
<b>Atención Integral de Tiempo Parcial</b>	<b>1535</b>	<b>18</b>
CAIF	1233	12
CAPÍ	38	1
Centro Juvenil	77	2
Club de Niños	187	3
<b>Alternativa Familiar</b>	<b>48</b>	<b>19</b>
Hogar Acogimiento Fliar - Flia ajena	5	1
Hogar Acogimiento Fliar - Flia ampliada	4	3
Hogar Acogimiento Fliar - Flia extensa	30	13
Hogares de Alternativa Familiar	9	2
<b>Atención Integral de Tiempo Completo</b>	<b>95</b>	<b>3</b>
24 Horas	95	3
<b>Total general</b>	<b>1795</b>	<b>43</b>



# Población con Medidas Socioeducativas atendida por INAU





# Notas

- La población que se muestra en los siguientes cuadros corresponde a adolescentes y jóvenes que cumplen Medidas de Privación de Libertad y Medidas No privativas de Libertad atendida por INAU, en proyectos oficiales del interior del país.
- Atendiendo al proceso gradual de separación INAU-INISA, mientras esta última no desarrolle su propia estructura para que garantice el efectivo cumplimiento de las medidas en el interior del país, INAU debe continuar atendiendo esta población.

## Cuadro 54. Adolescentes que cumplen Medidas Socioeducativas atendidos en INAU por Edad, según Sexo



Población	Edad			Total General
	13 a 15 años	16 a 17 años	18 años y más	
Sexo				
Mujeres	1	7	1	9
Varones	19	50	41	110
Total General	20	57	42	119

Cuadro 55. Adolescentes que cumplen Medidas Socioeducativas en dependencias de INAU, por Tramos de Edad, según Tipo de Medida y Perfil.



Tipo de Medida Judicial	Tramos de Edad			Total general
	13 a 15 años	16 a 17 años	18 años y más	
<b>Medidas No Privativas de Libertad</b>				
Libertad Asistida	20	57	42	119
<b>Total General</b>	<b>20</b>	<b>57</b>	<b>42</b>	<b>119</b>

## Cuadro 56 Distribución de la Población con Medidas Socioeducativas, según Departamento (UO) y Perfil



Departamento de la UO	Perfil	Total general
	<b>Libertad Asistida</b>	
Cerro Largo	4	4
Colonia	14	14
Durazno	7	7
Florida	5	5
Lavalleja	6	6
Maldonado	17	17
Paysandú	27	27
Rivera	18	18
Rocha	1	1
Soriano	6	6
Tacuarembó	3	3
Treinta Y Tres	11	11
<b>Total general</b>	<b>119</b>	<b>119</b>

## Cuadro 57. Distribución de los Proyectos que atienden población con Medidas Socioeducativas, según Departamento (UO) y Perfil



Departamento de la UO	Perfil	Total general
	<b>Libertad Asistida</b>	
Cerro Largo	1	1
Colonia	1	1
Durazno	1	1
Florida	1	1
Lavalleja	1	1
Maldonado	1	1
Paysandú	1	1
Rivera	1	1
Rocha	1	1
Soriano	1	1
Tacuarembó	1	1
Treinta Y Tres	1	1
<b>Total general</b>	<b>12</b>	<b>12</b>