

Instituto del Niño y Adolescente del Uruguay



POBLACIÓN Y PROYECTOS
AGOSTO 2017

Resumen Ejecutivo



- El Estudio de Población y Proyectos es un corte al día 1° de cada mes.
- Es posible encontrar información sobre:
 - **Cantidad de niños, niñas y adolescentes** atendidos en la Institución: Se considera a cada niño, niña y adolescente una única vez.
 - **Cantidad de vinculaciones** en cada Modalidad y Perfil de atención: Se consideran las atenciones simultáneas que puede recibir un mismo niño, niña o adolescente.
 - **Cantidad de Proyectos** de cada Modalidad y Perfil.
- Los datos se muestran desagregados por:
 - **Relación Institucional:** Forma de vinculación con el Instituto; “Oficial” (ejecución directa de INAU), “En Convenio” (Proyectos gestionados por Organizaciones de la Sociedad Civil con el apoyo de INAU), “Contrato” (modalidad de contratación de Proyectos de Acogimiento Familiar), y “Otros” (Proyectos que tienen convenios interinstitucionales, y con otras instituciones públicas, como el MIDES).
 - **Unidad Organizacional:** Recodificada en “Montevideo” e “Interior”, teniendo en cuenta la dependencia jerárquica. Se debe considerar que en algunos casos puede no coincidir la ubicación geográfica del Proyecto con su Unidad Organizacional (principalmente en Montevideo y Canelones).
 - **Departamento:** Desagrega lo agrupado en la categoría “Interior”.

Índice 1.1

(Acceda al Cuadro de su interés haciendo “click” en el título correspondiente)



- **Datos de la Población**

- [Cuadro 1.1 Niños, Niñas y Adolescentes atendidos en la Institución por Edad, según Sexo.](#)
- [Cuadro 1.2 Cantidad de Familias atendidas por la Institución.](#)
- [Gráfico 1. Evolución de la Población atendida en la Institución \(6 meses\).](#)
- [Cuadro 2. Cantidad de vinculaciones, por Edad, según Modalidad de atención y Sexo.](#)
- [Cuadro 2.1. Cantidad de vinculaciones en la Modalidad de Atención Integral de Tiempo Completo por Edad, según Contexto.](#)
- [Cuadro 3. Cantidad de vinculaciones por Relación Institucional, según Modalidad de atención.](#)
- [Gráfico 2. Distribución de las vinculaciones por Relación Institucional, según Modalidad de atención.](#)
- [Cuadro 4. Proyectos de atención por Relación Institucional, según Modalidad de atención.](#)
- [Gráfico 3. Distribución de Proyectos por Modalidad, según Relación Institucional.](#)
- [Cuadro 5. Cantidad de vinculaciones por Unidad Organizacional, según Modalidad de atención.](#)
- [Gráfico 4.1 Distribución de las vinculaciones por Modalidad de atención, según Unidad Organizacional.](#)
- [Gráfico 4.2 Distribución de las vinculaciones por Unidad Organizacional, según Modalidad de atención.](#)
- [Cuadro 6. Proyectos de atención por Unidad Organizacional, según Modalidad de atención.](#)
- [Gráfico 5.1 Distribución de Proyectos por Modalidad de atención, según Unidad Organizacional.](#)
- [Gráfico 5.2 Distribución de Proyectos por Unidad Organizacional, según Modalidad de atención.](#)

Índice 1.2

(Acceda al Cuadro de su interés haciendo “click” en el título correspondiente)



- **Distribución según Modalidades y Perfiles**

- [Cuadro 7. Cantidad de vinculaciones en la Modalidad Atención a la Comunidad, por Relación Institucional, según Perfil.](#)
- [Cuadro 8. Proyectos en la Modalidad Atención a la Comunidad, por Relación Institucional, según Perfil.](#)
- [Cuadro 9. Cantidad de vinculaciones en la Modalidad Atención a la Comunidad, por Unidad Organizacional, según Perfil.](#)
- [Cuadro 10. Proyectos en la Modalidad Atención a la Comunidad, por Unidad Organizacional, según Perfil.](#)
- [Cuadro 11. Cantidad de vinculaciones en la Modalidad Atención Integral de Tiempo Parcial, por Relación Institucional, según Perfil.](#)
- [Cuadro 12. Proyectos en la Modalidad Atención Integral de Tiempo Parcial, por Relación Institucional, según Perfil.](#)
- [Cuadro 13. Cantidad de vinculaciones en la Modalidad Atención Integral de Tiempo Parcial, por Unidad Organizacional, según Perfil.](#)
- [Cuadro 14. Proyectos en la Modalidad Atención Integral de Tiempo Parcial por Unidad Organizacional, según Perfil.](#)
- [Cuadro 15. Cantidad de vinculaciones en la Modalidad Alternativa Familiar, por Relación Institucional, según Perfil.](#)
- [Cuadro 16. Proyectos en la Modalidad Alternativa Familiar, por Relación Institucional, según Perfil.](#)
- [Cuadro 17. Cantidad de vinculaciones en la Modalidad Alternativa Familiar, por Unidad Organizacional, según Perfil.](#)
- [Cuadro 18. Proyectos en la Modalidad Alternativa Familiar por Unidad Organizacional, según Perfil.](#)
- [Cuadro 19. Cantidad de vinculaciones en la Modalidad Atención Integral de Tiempo Completo, por Relación Institucional, según Perfil.](#)
- [Cuadro 20. Proyectos en la Modalidad Atención Integral de Tiempo Completo, por Relación Institucional, según Perfil.](#)
- [Cuadro 21. Cantidad de vinculaciones en la Modalidad Atención Integral de Tiempo Completo, por Unidad Organizacional, según Perfil.](#)
- [Cuadro 22. Proyectos en la Modalidad Atención Integral de Tiempo Completo por Unidad Organizacional, según Perfil.](#)

Índice 1.3

(Acceda al Cuadro de su interés haciendo “click” en el título correspondiente)



- **Información por Departamentos**

- [Cuadro 23. Distribución de Vinculaciones y Proyectos en Artigas, según Modalidad y Perfil.](#)
- [Cuadro 24.1 Distribución de Vinculaciones y Proyectos Canelones Ciudad, según Modalidad y Perfil.](#)
- [Cuadro 24.2 Distribución de Vinculaciones y Proyectos Canelones Regional La Costa, según Modalidad y Perfil.](#)
- [Cuadro 24.3 Distribución de Vinculaciones y Proyectos Canelones Regional Las Piedras, según Modalidad y Perfil.](#)
- [Cuadro 24.4 Distribución de Vinculaciones y Proyectos Canelones Regional Pando, según Modalidad y Perfil.](#)
- [Cuadro 25. Distribución de Vinculaciones y Proyectos en Cerro Largo, según Modalidad y Perfil.](#)
- [Cuadro 26. Distribución de Vinculaciones y Proyectos en Colonia, según Modalidad y Perfil.](#)
- [Cuadro 27. Distribución de Vinculaciones y Proyectos en Durazno, según Modalidad y Perfil.](#)
- [Cuadro 28. Distribución de Vinculaciones y Proyectos en Flores, según Modalidad y Perfil.](#)
- [Cuadro 29. Distribución de Vinculaciones y Proyectos en Florida, según Modalidad y Perfil.](#)
- [Cuadro 30. Distribución de Vinculaciones y Proyectos en Lavalleja, según Modalidad y Perfil.](#)
- [Cuadro 31. Distribución de Vinculaciones y Proyectos en Maldonado, según Modalidad y Perfil.](#)
- [Cuadro 32. Distribución de Vinculaciones y Proyectos en Montevideo según Modalidad y Perfil.](#)
- [Cuadro 36. Distribución de Vinculaciones y Proyectos en Paysandú, según Modalidad y Perfil.](#)
- [Cuadro 37. Distribución de Vinculaciones y Proyectos en Río Negro, según Modalidad y Perfil.](#)
- [Cuadro 38. Distribución de Vinculaciones y Proyectos en Rivera, según Modalidad y Perfil.](#)
- [Cuadro 39. Distribución de Vinculaciones y Proyectos en Rocha, según Modalidad y Perfil.](#)
- [Cuadro 40. Distribución de Vinculaciones y Proyectos en Salto, según Modalidad y Perfil.](#)
- [Cuadro 41. Distribución de Vinculaciones y Proyectos en San José, según Modalidad y Perfil.](#)
- [Cuadro 42. Distribución de Vinculaciones y Proyectos en Soriano, según Modalidad y Perfil.](#)
- [Cuadro 43. Distribución de Vinculaciones y Proyectos en Tacuarembó, según Modalidad y Perfil.](#)
- [Cuadro 44. Distribución de Vinculaciones y Proyectos en Treinta y Tres, según Modalidad y Perfil.](#)

Datos de la Población



Cuadro 1.1 Niños, Niñas y Adolescentes atendidos en la Institución por Edad, según Sexo



Población	Edad					Total General
	0 a 3 años	4 a 5 años	6 a 12 años	13 a 17 años	18 años y más	
Sexo						
Niñas	25859	2659	7485	5121	811	41935
Varones	27173	2789	8296	5799	900	44957
Total General	53032	5448	15781	10920	1711	86892

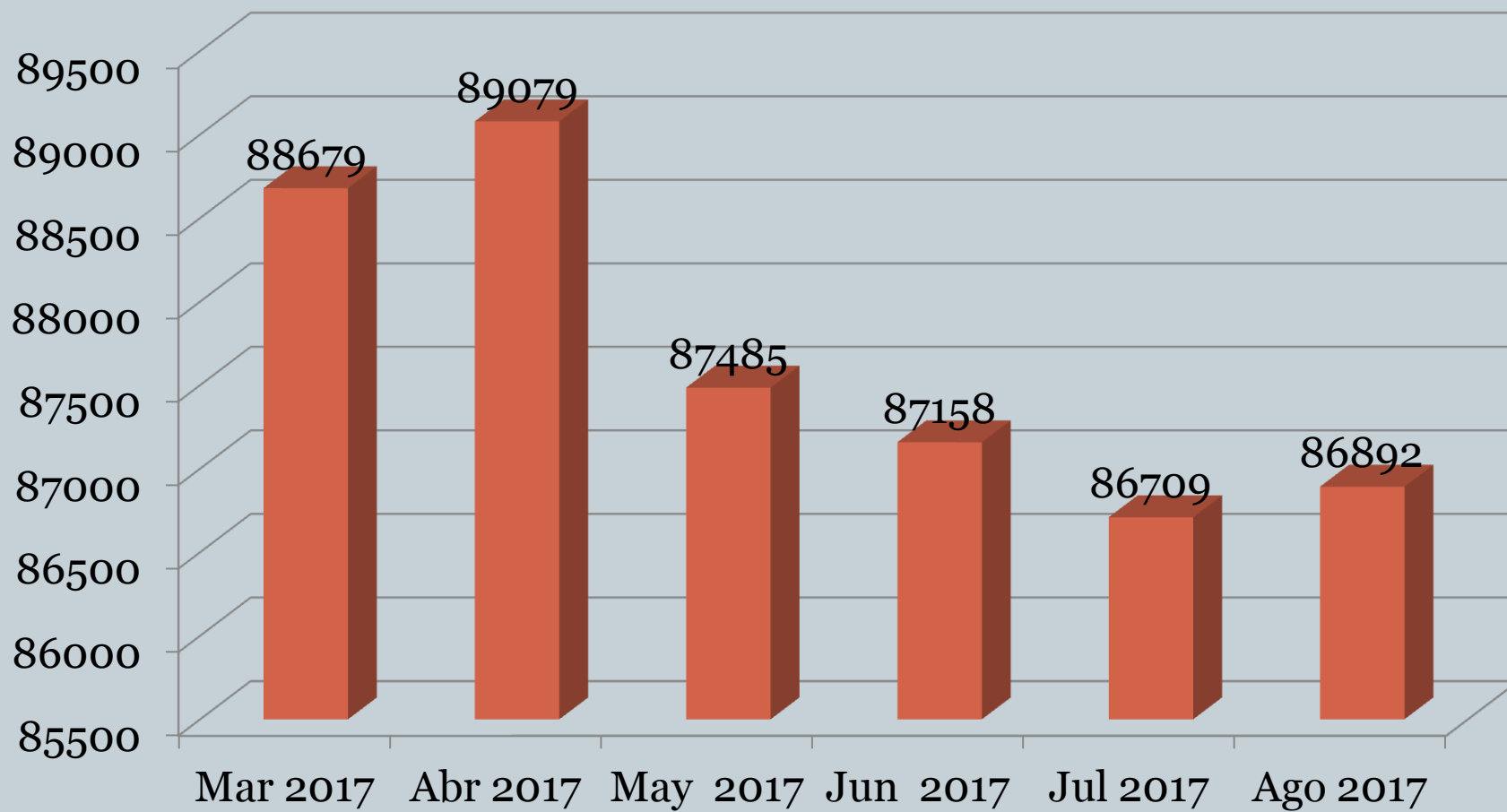
*Incluye a los Niños, Niñas y Adolescentes atendidos en la Institución.

Cuadro 1.2 Cantidad de Familias atendidas por la Institución

Familias	Total
Cantidad de familias atendidas por INAU	41673

*Se consideran las familias de las que se tiene información.

Gráfico 1. Evolución de la Población atendida en la Institución



*Incluye a los Niños, Niñas y Adolescentes atendidos en la Institución.

Cuadro 2. Cantidad de vinculaciones, por Edad, según Modalidad de atención y Sexo



Vinculaciones	Edad					Total General
	0 a 3 años	4 a 5 años	6 a 12 años	13 a 17 años	18 años y más	
Modalidad y Sexo						
Atención en la Comunidad	1355	1049	3995	3208	632	10239
Niñas	654	490	1886	1614	316	4960
Varones	701	559	2109	1594	316	5279
Atención Integral de Tiempo Parcial	52457	4321	11431	6860	458	75527
Niñas	25582	2128	5443	3048	219	36420
Varones	26875	2193	5988	3812	239	39107
Alternativa Familiar	148	152	753	447	60	1560
Niñas	65	79	375	229	35	783
Varones	83	73	378	218	25	777
Atención Integral de Tiempo Completo**	391	238	1104	1711	758	4202
Niñas	188	108	534	887	343	2060
Varones	203	130	570	824	415	2142
Total General	54351	5760	17283	12226	1908	91528

*En este cuadro y en los subsiguientes a diferencia del Cuadro anterior, se presenta la cantidad de prestaciones otorgadas (puede ser más de una prestación por niño, niña o adolescente).

**Ver cuadro 2.1

Cuadro 2.1. Cantidad de vinculaciones en la Modalidad de Atención Integral de Tiempo Completo por Edad, según Contexto.



Vinculaciones		Edad					Total General
Modalidad	Contexto	0 a 3 años	4 a 5 años	6 a 12 años	13 a 17 años	18 años y más	
Tiempo Completo	En Residencia	249	147	765	1395	645	3201
	En Contexto Familiar	142	91	339	316	113	1001
Total Atención Integral de Tiempo Completo		391	238	1104	1711	758	4202

*En este cuadro se desagrega el número de niños, niñas y adolescentes vinculados a Proyectos de Tiempo Completo, teniendo en cuenta el lugar en el que residen, ya sea en Hogares de INAU o en Contexto familiar.

El Contexto Familiar puede ser propio (cuando reside con su familia de origen) o ajeno (cuando reside en algún tipo de Alternativa Familiar con apoyo económico de INAU). La pertinencia de incluir a los niños, niñas y adolescentes que residen en Contexto Familiar dentro de la Modalidad Atención Integral de Tiempo Completo, se debe a que el Equipo Técnico de dicha Modalidad es quien realiza el seguimiento.

Estas medidas responden a la existencia de una política institucional que promueve la desinstitucionalización de la población vinculada a Hogares de INAU, fortaleciendo en primera instancia el trabajo con la familia de origen y cuando esto no es posible, buscando otras Alternativas Familiares.

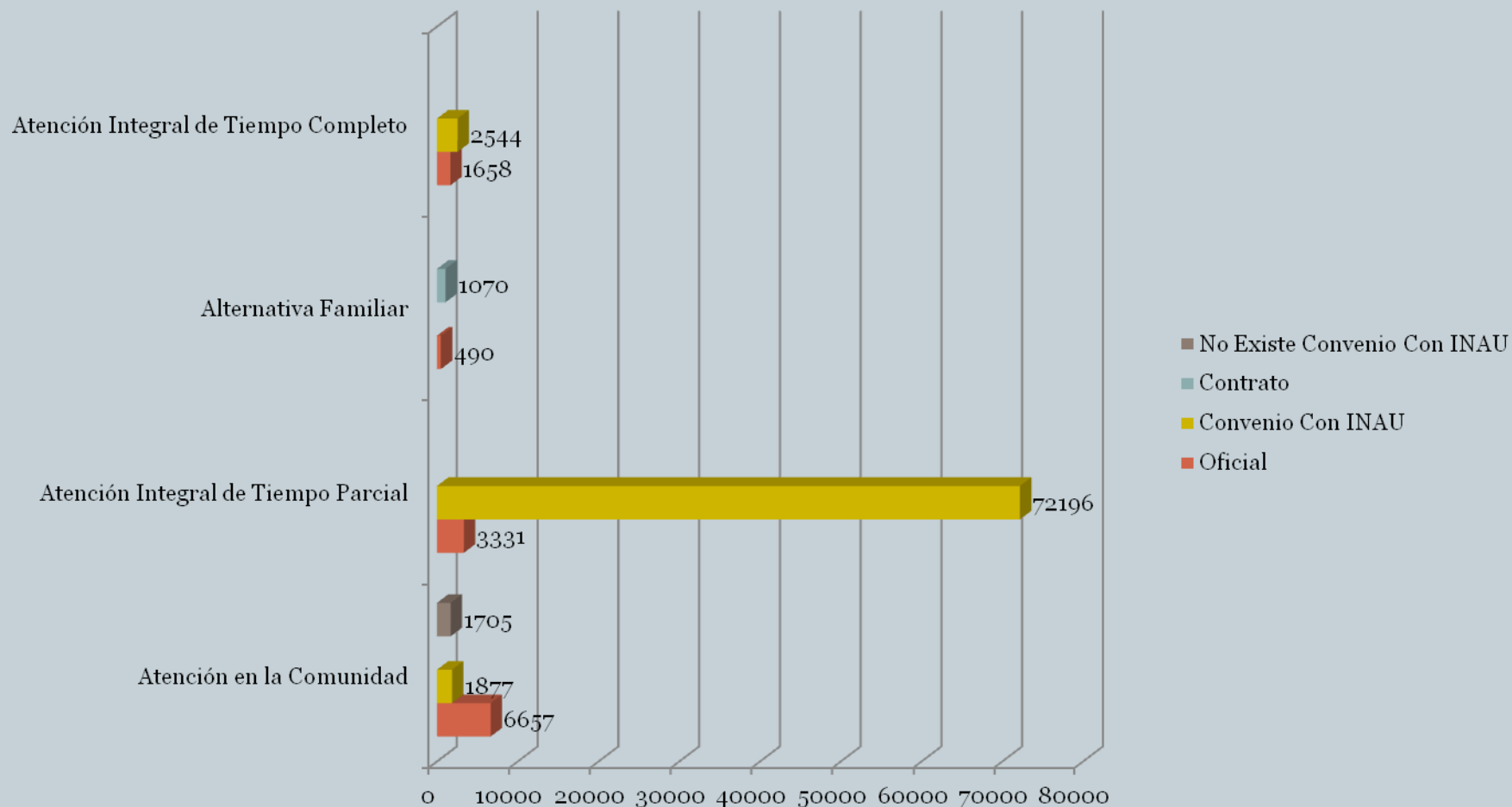
Cuadro 3. Cantidad de vinculaciones por Relación Institucional, según Modalidad de atención



Vinculaciones	Relación Institucional				Total General
	Oficial	Convenio	Contrato	Otros	
Atención en la Comunidad	6657	1877		1705	10239
Atención Integral de Tiempo Parcial	3331	72196			75527
Alternativa Familiar	490		1070		1560
Atención Integral de Tiempo Completo **	1658	2544			4202
Total General	12136	76617	1070	1705	91528

**Ver cuadro 2.1

Gráfico 2. Distribución de las vinculaciones por Relación Institucional, según Modalidad de atención

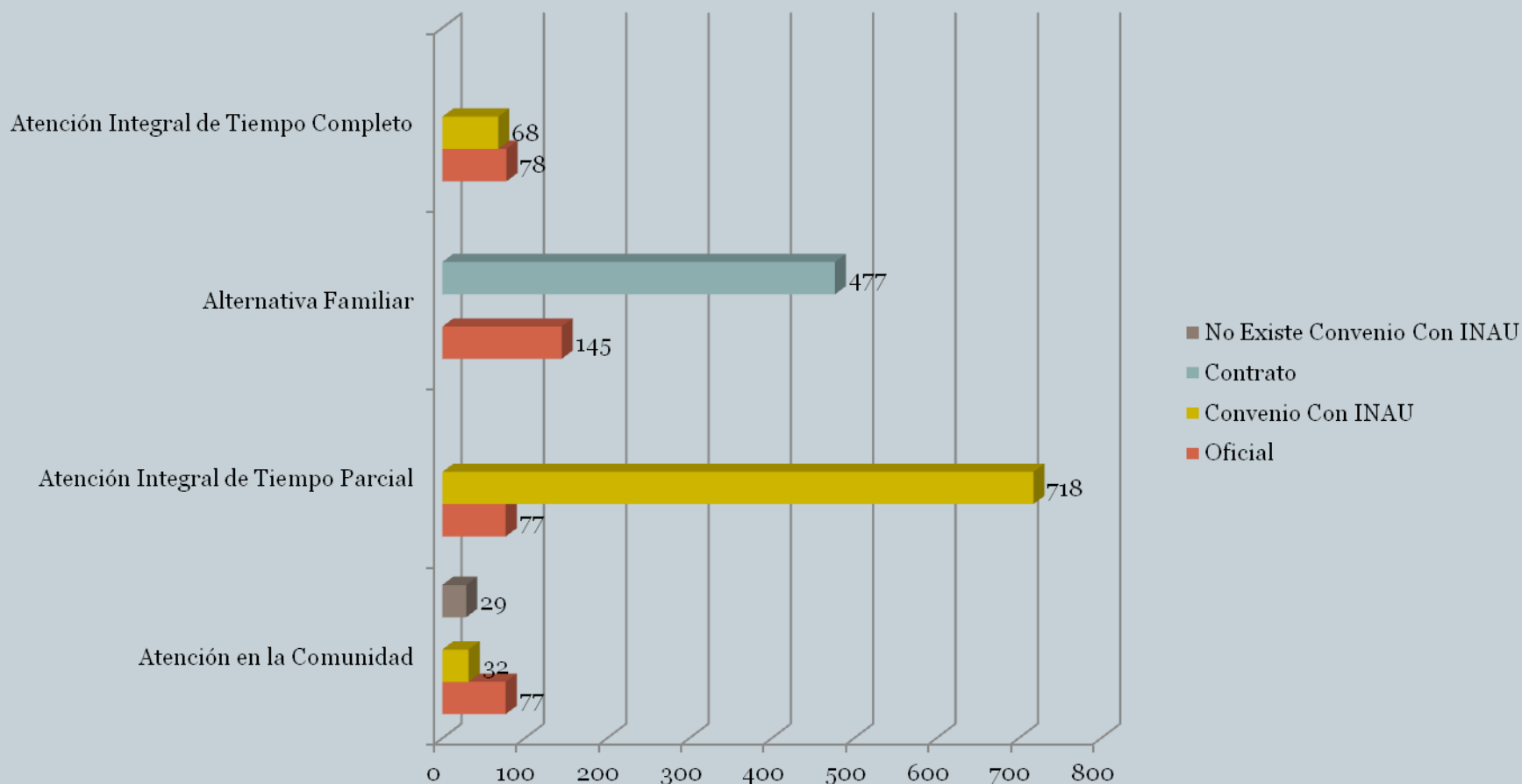


Cuadro 4. Proyectos de atención por Relación Institucional, según Modalidad de atención



Proyectos	Relación Institucional				Total General
	Oficial	Convenio	Contrato	Otros	
Atención en la Comunidad	77	32		29	138
Atención Integral de Tiempo Parcial	77	718			795
Alternativa Familiar	145		477		622
Atención Integral de Tiempo Completo	78	68			146
Total General	377	818	477	29	1701

Gráfico 3. Distribución de Proyectos por Modalidad, según Relación Institucional



Cuadro 5. Cantidad de vinculaciones por Unidad Organizacional, según Modalidad de atención



Vinculaciones	Unidad Organizacional		
	Montevideo	Interior	Total General
Atención en la Comunidad	5102	5137	10239
Atención Integral de Tiempo Parcial	23393	52134	75527
Alternativa Familiar	420	1140	1560
Atención Integral de Tiempo Completo **	2509	1693	4202
Total General	31424	60104	91528

*En los Cuadros 23 al 41 se detalla información por Departamento.

En la categoría Montevideo se incluyen datos de: División CAIF, División Salud, Departamento de Adopciones, División Protección Integral a la Infancia y la Adolescencia, División Protección Integral en Contexto Familiar y Comunitario, División Convenios, Departamento Acogimiento Familiar, DAIF, SIRPA, División Jurídica, Direcciones Regionales, División Estudio y Derivación.

** Ver Cuadro 2.1

Gráfico 4. Distribución de las vinculaciones

Gráfico 4.1 por Modalidad de atención, según Unidad Organizacional

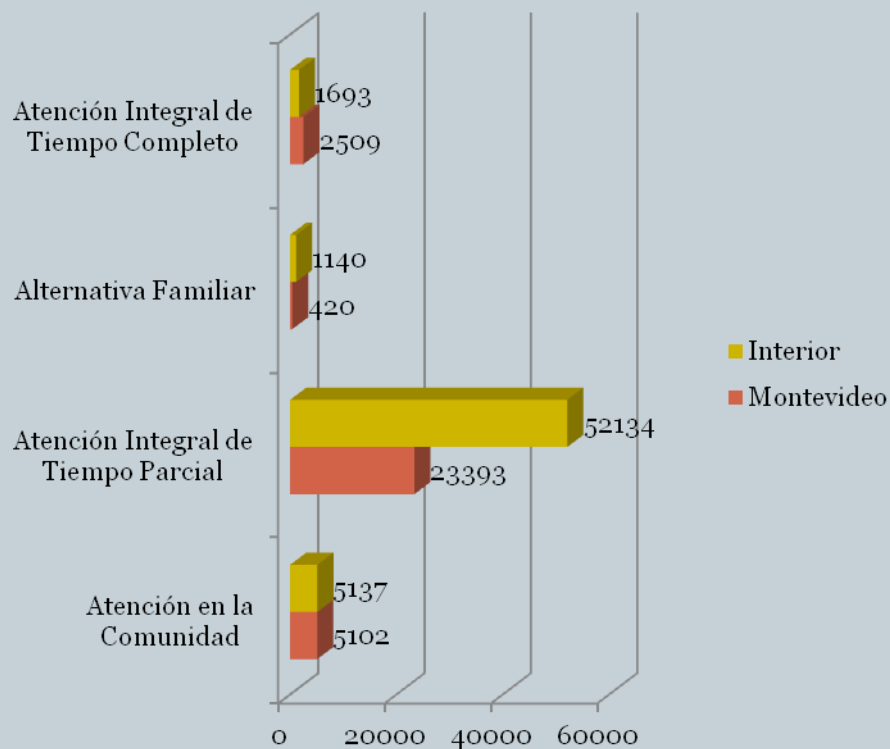
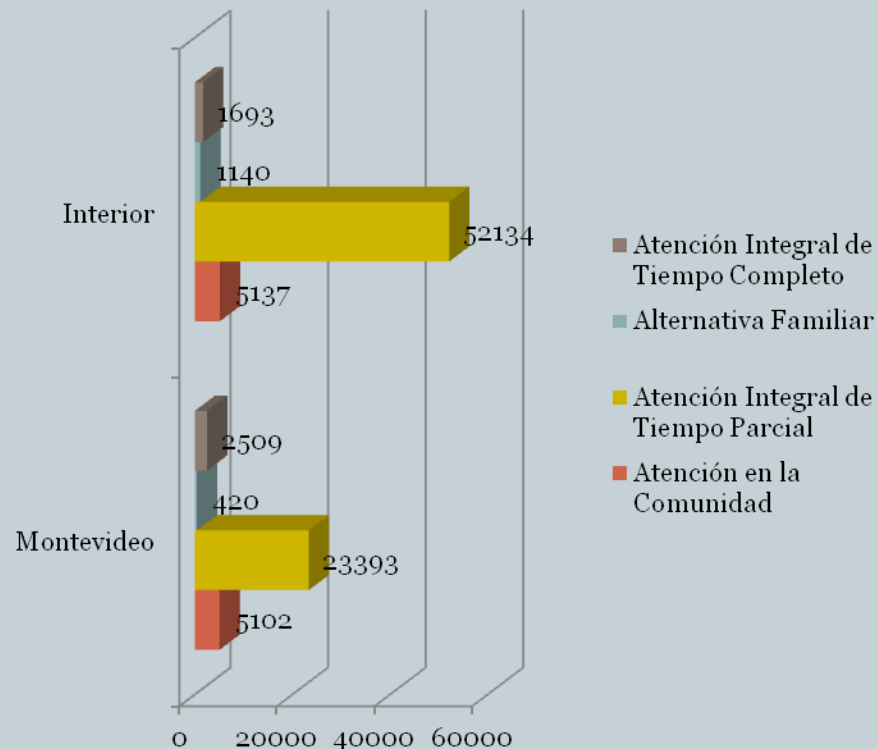


Gráfico 4.2 por Unidad Organizacional, según Modalidad de atención



Cuadro 6. Proyectos de atención por Unidad Organizacional, según Modalidad de atención



Proyectos	Unidad Organizacional		
	Montevideo	Interior	Total General
Atención en la Comunidad	69	69	138
Atención Integral de Tiempo Parcial	270	525	795
Alternativa Familiar	190	432	622
Atención Integral de Tiempo Completo	76	70	146
Total general	605	1096	1701

Gráfico 5. Distribución de Proyectos

Gráfico 5.1 por Modalidad de atención, según Unidad Organizacional

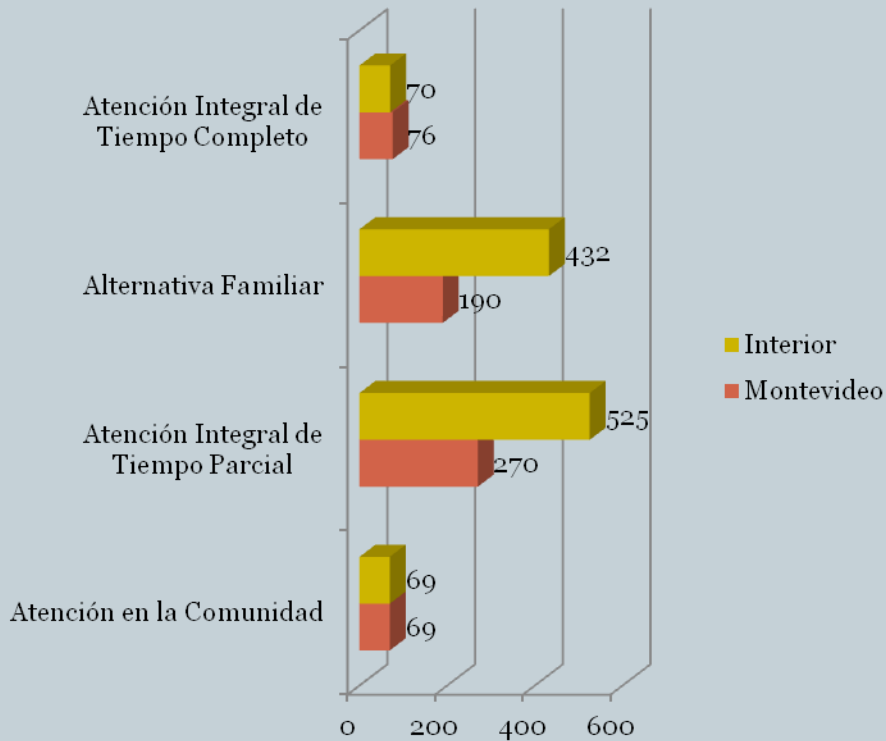
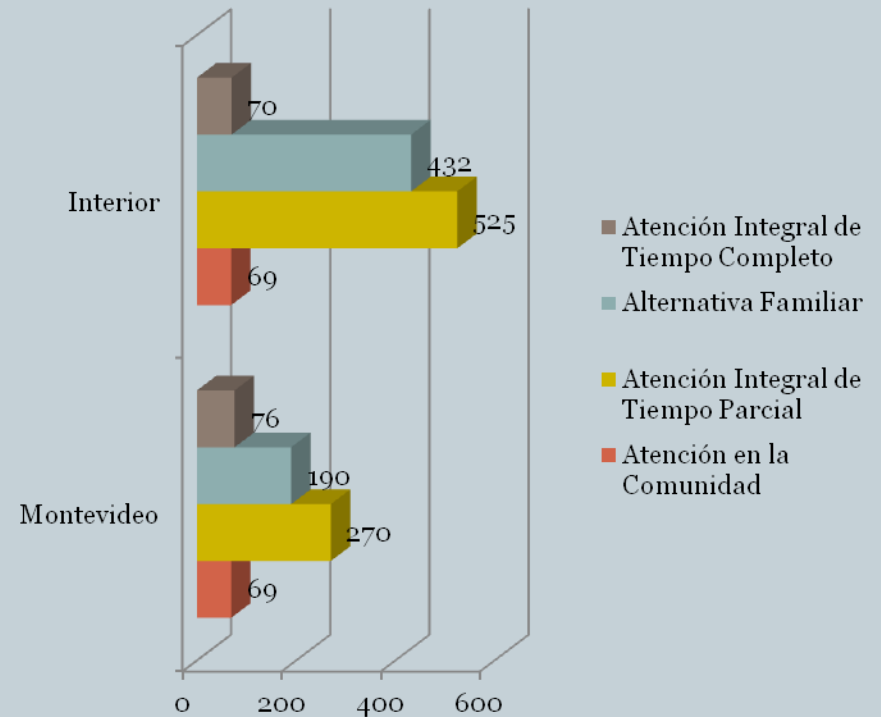


Gráfico 5.2 por Unidad Organizacional, según Modalidad de atención



Distribución según Modalidades y Perfiles



Cuadro 7. Cantidad de vinculaciones en la Modalidad Atención a la Comunidad, por Relación Institucional, según Perfil



Modalidad Atención a la Comunidad Perfil	Relación Institucional			Total General
	Oficial	Convenio	Otros	
Apoyo al Egreso	30			30
Apoyo Terapéutico	59			59
Áreas pedagógicas	536			536
Atención al Niño y la Familia	390			390
Atención comunitaria	1353			1353
Capacitación y Formación	335	41		376
Educativo, recreativo y social	138	81		219
Equipo territorial	38	1755	1705	3498
Estudio y Derivación	2572			2572
Jurídica INAU	378			378
Legitimación Adoptiva y Adopción	441			441
Prestaciones Económicas	52			52
Tratamiento ambulatorio por Consumo	47			47
Víctimas de Violencia AC	288			288
Total general	6657	1877	1705	10239

Fuente: S.I.P.I. Instituto del Niño y Adolescente del Uruguay- Sistema de Información para la Infancia

Cuadro 8. Proyectos en la Modalidad Atención a la Comunidad, por Relación Institucional, según Perfil



Modalidad Atención a la Comunidad Perfil	Relación Institucional			Total General
	Oficial	Convenio	Otros	
Apoyo al Egreso	1			1
Apoyo Terapéutico	1			1
Áreas pedagógicas	6			6
Atención al Niño y la Familia	8			8
Atención comunitaria	18			18
Capacitación y formación	3	1		4
Educativo, recreativo y social	3	1		4
Equipo territorial	2	30	29	61
Estudio y Derivación	25			25
Juridica INAU	1			1
Legitimación Adoptiva y Adopción	1			1
Prestaciones Económicas	1			1
Tratamiento ambulatorio por Consumo	1			1
Víctimas de Violencia AC	6			6
Total general	77	32	29	138

Fuente: S.I.P.I. Instituto del Niño y Adolescente del Uruguay- Sistema de Información para la Infancia

Cuadro 9. Cantidad de vinculaciones en la Modalidad Atención a la Comunidad, por Unidad Organizacional, según Perfil



Modalidad Atención a la Comunidad Perfil	Unidad Organizacional		
	Montevideo	Interior	Total General
Apoyo al Egreso	30		30
Apoyo Terapéutico	59		59
Áreas pedagógicas	269	267	536
Atención al Niño y la Familia	18	372	390
Atención comunitaria	653	700	1353
Capacitación y Formación	325	51	376
Educativo, recreativo y social	81	138	219
Equipo territorial	2552	946	3498
Estudio y Derivación	25	2547	2572
Jurídica INAU	378		378
Legitimación Adoptiva y Adopción	441		441
Prestaciones Económicas	52		52
Tratamiento ambulatorio por Consumo	47		47
Víctimas de Violencia AC	172	116	288
Total general	5102	5137	10239

Fuente: S.I.P.I. Instituto del Niño y Adolescente del Uruguay- Sistema de Información para la Infancia

Cuadro 10. Proyectos en la Modalidad Atención a la Comunidad, por Unidad Organizacional, según Perfil



Modalidad Atención a la Comunidad Perfil	Unidad Organizacional		
	Montevideo	Interior	Total General
Apoyo al Egreso	1		1
Apoyo Terapéutico	1		1
Áreas pedagógicas	2	4	6
Atención al Niño y la Familia	2	6	8
Atención comunitaria	10	8	18
Capacitación y formación	2	2	4
Educativo, recreativo y social	1	3	4
Equipo territorial	43	18	61
Estudio y Derivación	1	24	25
Juridica INAU	1		1
Legitimación Adoptiva y Adopción	1		1
Prestaciones Económicas	1		1
Tratamiento ambulatorio por Consumo	1		1
Víctimas de Violencia AC	2	4	6
Total general	69	69	138

Fuente: S.I.P.I. Instituto del Niño y Adolescente del Uruguay- Sistema de Información para la Infancia

Cuadro 11. Cantidad de vinculaciones en la Modalidad Atención Integral de Tiempo Parcial, por Relación Institucional, según Perfil



Modalidad Atención Integral de Tiempo Parcial Perfil	Relación Institucional		
	Oficial	Convenio	Total General
Adolescentes embarazadas, Madres y o Padres con hijos.		56	56
Albergue Tiempo Parcial	9		9
Atención con referente familiar		88	88
CAIF		52785	52785
CAPI	1737		1737
Centro Juvenil	308	5611	5919
Club de Niños	1146	9528	10674
Discapacidad Tiempo Parcial		1579	1579
Espacio de cuidados y Educación		20	20
Niño en Situación de Calle	111	739	850
Nuestros Niños		1286	1286
Orientación, Capacitación y Formación	11		11
Tratamiento por Consumo de Sustancias psicoactivas TP	9		9
Víctimas de Violencia TP		504	504
Total general	3331	72196	75527

Fuente: S.I.P.I. Instituto del Niño y Adolescente del Uruguay- Sistema de Información para la Infancia

Cuadro 12. Proyectos en la Modalidad Atención Integral de Tiempo Parcial, por Relación Institucional, según Perfil



Modalidad Atención Integral de Tiempo Parcial	Relación Institucional		
	Oficial	Convenio	Total general
Adolescentes embarazadas, Madres y o Padres con hijos.		1	1
Albergue Tiempo Parcial	3		3
Atención con referente familiar		2	2
CAIF		409	409
CAPI	35		35
Centro Juvenil	9	91	100
Club de Niños	22	134	156
Discapacidad Tiempo Parcial		35	35
Espacio de cuidados y Educación		2	2
Niño en Situación de Calle	4	15	19
Nuestros Niños		17	17
Orientación, Capacitación y Formación	3		3
Tratamiento por Consumo de Sustancias psicoactivas TP	1		1
Víctimas de Violencia TP		12	12
Total general	77	718	795

Fuente: S.I.P.I. Instituto del Niño y Adolescente del Uruguay- Sistema de Información para la Infancia

Cuadro 13. Cantidad de vinculaciones en la Modalidad Atención Integral de Tiempo Parcial, por Unidad Organizacional, según Perfil



Modalidad Atención Integral de Tiempo Parcial Perfil	Unidad Organizacional		
	Montevideo	Interior	Total General
Adolescentes embarazadas, Madres y o Padres con hijos.	56		56
Albergue Tiempo Parcial		9	9
Atención con referente familiar	88		88
CAIF	12194	40591	52785
CAPI	455	1282	1737
Centro Juvenil	3125	2794	5919
Club de Niños	4228	6446	10674
Discapacidad Tiempo Parcial	904	675	1579
Espacio de cuidados y Educación		20	20
Niño en Situación de Calle	648	202	850
Nuestros Niños	1286		1286
Orientación, Capacitación y Formación	7	4	11
Tratamiento por Consumo de Sustancias psicoactivas TP	9		9
Víctimas de Violencia TP	393	111	504
Total general	23393	52134	75527

Fuente: S.I.P.I. Instituto del Niño y Adolescente del Uruguay- Sistema de Información para la Infancia

Cuadro 14. Proyectos en la Modalidad Atención Integral de Tiempo Parcial por Unidad Organizacional, según Perfil



Modalidad Atención Integral de Tiempo Parcial Perfil	Unidad Organizacional		
	Montevideo	Interior	Total General
Adolescentes embarazadas, Madres y o Padres con hijos.	1		1
Albergue Tiempo Parcial		3	3
Atención con referente familiar	2		2
CAIF	87	322	409
CAPI	9	26	35
Centro Juvenil	50	50	100
Club de Niños	59	97	156
Discapacidad Tiempo Parcial	18	17	35
Espacio de cuidados y Educación		2	2
Niño en Situación de Calle	15	4	19
Nuestros Niños	17		17
Orientación, Capacitación y Formación	2	1	3
Tratamiento por Consumo de Sustancias psicoactivas TP	1		1
Víctimas de Violencia TP	9	3	12
Total general	270	525	795

Fuente: S.I.P.I. Instituto del Niño y Adolescente del Uruguay- Sistema de Información para la Infancia

Cuadro 15. Cantidad de vinculaciones en la Modalidad Alternativa Familiar, por Relación Institucional, según Perfil



Modalidad Alternativa Familiar	Relación Institucional		
	Oficial	Contrato	Total general
Cuidadoras de Primera Atención	21		21
Hogar Acogimiento Fliar - Fliar ajena		180	180
Hogar Acogimiento Fliar - Fliar ampliada		107	107
Hogar Acogimiento Fliar - Fliar extensa		752	752
Hogares de Acogimiento Familiar - Urgencia		31	31
Hogares de Alternativa Familiar	469		469
Total general	490	1070	1560

Cuadro 16. Proyectos en la Modalidad Alternativa Familiar, por Relación Institucional, según Perfil



Modalidad Alternativa Familiar	Relación Institucional		
	Oficial	Contrato	Total general
Cuidadoras de Primera Atención	13		13
Hogar Acogimiento Fliar - Flia ajena		85	85
Hogar Acogimiento Fliar - Flia ampliada		57	57
Hogar Acogimiento Fliar - Flia extensa		328	328
Hogares de Acogimiento Familiar - Urgencia		7	7
Hogares de Alternativa Familiar	132		132
Total general	145	477	622

Cuadro 17. Cantidad de vinculaciones en la Modalidad Alternativa Familiar, por Unidad Organizacional, según Perfil



Modalidad Alternativa Familiar	Unidad Organizacional		
	Montevideo	Interior	Total General
Cuidadoras de Primera Atención	19	2	21
Hogar Acogimiento Fliar - Flia ajena	27	153	180
Hogar Acogimiento Fliar - Flia ampliada	37	70	107
Hogar Acogimiento Fliar - Flia extensa	274	478	752
Hogares de Acogimiento Familiar - Urgencia	31		31
Hogares de Alternativa Familiar	32	437	469
Total general	420	1140	1560

Cuadro 18. Proyectos en la Modalidad Alternativa Familiar por Unidad Organizacional, según Perfil



Modalidad Alternativa Familiar	Unidad Organizacional		
	Montevideo	Interior	Total General
Cuidadoras de Primera Atención	11	2	13
Hogar Acogimiento Fliar - Flia ajena	20	65	85
Hogar Acogimiento Fliar - Flia ampliada	20	37	57
Hogar Acogimiento Fliar - Flia extensa	118	210	328
Hogares de Acogimiento Familiar - Urgencia	7		7
Hogares de Alternativa Familiar	14	118	132
Total general	190	432	622

Cuadro 19. Cantidad de vinculaciones en la Modalidad Atención Integral de Tiempo Completo, por Relación Institucional, según Perfil



Modalidad Atención Integral de Tiempo Completo	Relación Institucional		
	Oficial	Convenio	Total General
24 Horas	1044	1200	2244
Albergue Tiempo Completo		203	203
Centro de Ingreso	162	38	200
Centro de Internación Transitoria	231		231
Discapacidad Tiempo Completo	58	614	672
Educativas Altamente específicas		311	311
Hogar Pequeño	54		54
Madres Adolescentes y adolescentes embarazadas	31	44	75
Niño en Situación de Calle de Tiempo Completo		68	68
Niños de 0 a 7 años	78		78
Tratamiento por Consumo de Sustancias psicoactivas TC		66	66
Total general	1658	2544	4202

Cuadro 20. Proyectos en la Modalidad Atención Integral de Tiempo Completo, por Relación Institucional, según Perfil



Modalidad Atención Integral de Tiempo Completo	Relación Institucional		
	Oficial	Convenio	Total General
24 Horas	58	30	88
Albergue Tiempo Completo		6	6
Centro de Ingreso	6	1	7
Centro de Internación Transitoria	3		3
Discapacidad Tiempo Completo	2	14	16
Educativas Altamente específicas		10	10
Hogar Pequeño	6		6
Madres Adolescentes y adolescentes embarazadas	1	1	2
Niño en Situación de Calle de Tiempo Completo		3	3
Niños de 0 a 7 años	2		2
Tratamiento por Consumo de Sustancias psicoactivas TC		3	3
Total general	78	68	146

Cuadro 21. Cantidad de vinculaciones en la Modalidad Atención Integral de Tiempo Completo, por Unidad Organizacional, según Perfil



Modalidad Atención Integral de Tiempo Completo Perfil	Unidad Organizacional		
	Montevideo	Interior	Total General
24 Horas	829	1415	2244
Albergue Tiempo Completo	203		203
Centro de Ingreso	162	38	200
Centro de Internación Transitoria	219	12	231
Discapacidad Tiempo Completo	482	190	672
Educativas Altamente específicas	282	29	311
Hogar Pequeño	45	9	54
Madres Adolescentes y adolescentes embarazadas	75		75
Niño en Situación de Calle de Tiempo Completo	68		68
Niños de 0 a 7 años	78		78
Tratamiento por Consumo de Sustancias psicoactivas TC	66		66
Total general	2509	1693	4202

Fuente: S.I.P.I. Instituto del Niño y Adolescente del Uruguay- Sistema de Información para la Infancia

Cuadro 22. Proyectos en la Modalidad Atención Integral de Tiempo Completo por Unidad Organizacional, según Perfil



Modalidad Atención Integral de Tiempo Completo	Unidad Organizacional		
	Montevideo	Interior	Total General
Perfil			
24 Horas	28	60	88
Albergue Tiempo Completo	6		6
Centro de Ingreso	6	1	7
Centro de Internación Transitoria	1	2	3
Discapacidad Tiempo Completo	11	5	16
Educativas Altamente específicas	9	1	10
Hogar Pequeño	5	1	6
Madres Adolescentes y adolescentes embarazadas	2		2
Niño en Situación de Calle de Tiempo Completo	3		3
Niños de 0 a 7 años	2		2
Tratamiento por Consumo de Sustancias psicoactivas TC	3		3
Total general	76	70	146

Fuente: S.I.P.I. Instituto del Niño y Adolescente del Uruguay- Sistema de Información para la Infancia

Información por Departamentos



Cuadro 23. Distribución de Vinculaciones y Proyectos en Artigas, según Modalidad y Perfil



Artigas	Total Población	Total Proyectos
Atención en la Comunidad	242	3
Atención comunitaria	102	1
Equipo territorial	40	1
Estudio y Derivación	100	1
Atención Integral de Tiempo Parcial	2460	20
CAIF	2276	17
CAPI	129	2
Centro Juvenil	55	1
Alternativa Familiar	74	30
Hogar Acogimiento Fliar - Flia ajena	9	4
Hogar Acogimiento Fliar - Flia extensa	11	7
Hogares de Alternativa Familiar	54	19
Atención Integral de Tiempo Completo	37	3
24 Horas	37	3
Total general	2813	56

Cuadro 24.1 Distribución de Vinculaciones y Proyectos Canelones Regional Canelones, según Modalidad y Perfil



Canelones Ciudad	Total Población	Total Proyectos
Atención en la Comunidad	68	1
Estudio y Derivación	68	1
Atención Integral de Tiempo Parcial	1720	18
CAIF	1171	8
Club de Niños	485	7
Discapacidad Tiempo Parcial	56	2
Espacio de Cuidado y Educación	8	1
Alternativa Familiar	33	11
Hogar Acogimiento Fliar - Flia ajena	1	1
Hogar Acogimiento Fliar - Flia ampliada	2	1
Hogar Acogimiento Fliar - Flia extensa	6	3
Hogares de Alternativa Familiar	24	6
Atención Integral de Tiempo Completo	18	1
24 Horas	18	1
Total general	1839	31

Cuadro 24.2 Distribución de Vinculaciones y Proyectos Canelones Regional La Costa, según Modalidad y Perfil



Canelones Regional La Costa	Total Población	Total Proyectos
Atención en la Comunidad	325	2
Atención al Niño y la Familia	132	1
Estudio y Derivación	193	1
Atención Integral de Tiempo Parcial	2478	23
CAIF	2065	17
Centro Juvenil	110	2
Club de Niños	303	4
Alternativa Familiar	63	24
Hogar Acogimiento Fliar - Flia ajena	5	5
Hogar Acogimiento Fliar - Flia ampliada	3	2
Hogar Acogimiento Fliar - Flia extensa	41	15
Hogares de Alternativa Familiar	14	2
Total general	2866	49

Cuadro 24.3 Distribución de Vinculaciones y Proyectos Canelones Regional Las Piedras, según Modalidad y Perfil



Canelones Regional Las Piedras	Total Población	Total Proyectos
Atención en la Comunidad	67	1
Estudio y Derivación	67	1
Atención Integral de Tiempo Parcial	2260	21
CAIF	1862	14
CAPI	58	2
Centro Juvenil	160	2
Club de Niños	180	3
Alternativa Familiar	46	14
Hogar Acogimiento Fliar - Flia ajena	1	1
Hogar Acogimiento Fliar - Flia ampliada	5	2
Hogar Acogimiento Fliar - Flia extensa	20	8
Hogares de Alternativa Familiar	20	3
Atención Integral de Tiempo Completo	86	3
24 Horas	86	3
Total general	2459	39

Cuadro 24.4 Distribución de Vinculaciones y Proyectos Canelones Regional Pando, según Modalidad y Perfil



Canelones Regional Pando	Total Población	Total Proyectos
Atención en la Comunidad	157	3
Atención al Niño y la Familia	33	1
Equipo territorial	28	1
Estudio y Derivación	96	1
Atención Integral de Tiempo Parcial	3701	35
CAIF	3159	26
Centro Juvenil	110	2
Club de Niños	391	6
Víctimas de Violencia TP	41	1
Alternativa Familiar	35	20
Hogar Acogimiento Fliar - Fliar ajena	9	4
Hogar Acogimiento Fliar - Fliar ampliada	3	2
Hogar Acogimiento Fliar - Fliar extensa	21	12
Hogares de Alternativa Familiar	2	2
Total general	3893	58

Cuadro 25. Distribución de Vinculaciones y Proyectos en Cerro Largo, según Modalidad y Perfil



Cerro Largo	Total Población	Total Proyectos
Atención en la Comunidad	244	5
Atención al Niño y la Familia	8	1
Atención comunitaria	44	1
Capacitación y Formación	10	1
Equipo territorial	99	1
Estudio y Derivación	83	1
Atención Integral de Tiempo Parcial	3705	33
CAIF	2906	20
Centro Juvenil	282	5
Club de Niños	448	6
Discapacidad Tiempo Parcial	65	1
Orientación, Capacitación y Formación	4	1
Alternativa Familiar	163	38
Hogar Acogimiento Fliar - Flia ajena	25	5
Hogar Acogimiento Fliar - Flia ampliada	3	2
Hogar Acogimiento Fliar - Flia extensa	32	15
Hogares de Alternativa Familiar	103	16
Atención Integral de Tiempo Completo	52	4
24 Horas	48	3
Centro de Internación Transitoria	4	1
Total general	4164	80

Cuadro 26. Distribución de Vinculaciones y Proyectos en Colonia, según Modalidad y Perfil



Colonia	Total Población	Total Proyectos
Atención en la Comunidad	373	7
Áreas pedagógicas	8	1
Atención al Niño y la Familia	128	1
Equipo territorial	43	2
Estudio y Derivación	194	3
Atención Integral de Tiempo Parcial	2168	21
CAIF	1914	15
CAPI	78	2
Centro Juvenil	50	1
Club de Niños	109	2
Discapacidad Tiempo Parcial	17	1
Alternativa Familiar	20	15
Hogar Acogimiento Fliar - Flia ajena	5	4
Hogar Acogimiento Fliar - Flia ampliada	2	2
Hogar Acogimiento Fliar - Flia extensa	8	6
Hogares de Alternativa Familiar	5	3
Atención Integral de Tiempo Completo	138	5
24 Horas	138	5
Total general	2699	48

Cuadro 27. Distribución de Vinculaciones y Proyectos en Durazno, según Modalidad y Perfil



Durazno	Total Población	Total Proyectos
Atención en la Comunidad	43	2
Estudio y Derivación	29	1
Víctimas de Violencia AC	14	1
Atención Integral de Tiempo Parcial	2617	27
CAIF	1889	16
CAPI	123	2
Club de Niños	534	7
Discapacidad Tiempo Parcial	41	1
Niño en Situación de Calle	30	1
Alternativa Familiar	84	25
Hogar Acogimiento Fliar - Fliar ajena	18	4
Hogar Acogimiento Fliar - Fliar ampliada	2	1
Hogar Acogimiento Fliar - Fliar extensa	35	11
Hogares de Alternativa Familiar	29	9
Atención Integral de Tiempo Completo	87	4
24 Horas	87	4
Total general	2831	58

Cuadro 28. Distribución de Vinculaciones y Proyectos en Flores, según Modalidad y Perfil



Flores	Total Población	Total Proyectos
Atención en la Comunidad	39	3
Educativo, recreativo y social	21	1
Estudio y Derivación	15	1
Víctimas de Violencia AC	3	1
Atención Integral de Tiempo Parcial	1238	16
CAIF	767	6
CAPI	89	2
Centro Juvenil	219	5
Club de Niños	163	3
Alternativa Familiar	18	9
Hogar Acogimiento Fliar - Flia ajena	11	5
Hogar Acogimiento Fliar - Flia ampliada	4	2
Hogares de Alternativa Familiar	3	2
Atención Integral de Tiempo Completo	11	2
24 Horas	11	2
Total general	1306	30

Cuadro 29. Distribución de Vinculaciones y Proyectos en Florida, según Modalidad y Perfil



Florida	Total Población	Total Proyectos
Atención en la Comunidad	169	2
Atención comunitaria	99	1
Estudio y Derivación	70	1
Atención Integral de Tiempo Parcial	1863	22
CAIF	1278	12
CAPI	111	2
Centro Juvenil	127	2
Club de Niños	285	4
Discapacidad Tiempo Parcial	62	2
Alternativa Familiar	32	17
Hogar Acogimiento Fliar - Flia ajena	2	1
Hogar Acogimiento Fliar - Flia ampliada	13	7
Hogar Acogimiento Fliar - Flia extensa	10	7
Hogares de Alternativa Familiar	7	2
Atención Integral de Tiempo Completo	132	2
24 Horas	124	1
Centro de Internación Transitoria	8	1
Total general	2196	43

Cuadro 30. Distribución de Vinculaciones y Proyectos en Lavalleja, según Modalidad y Perfil



Lavalleja	Total Población	Total Proyectos
Atención en la Comunidad	147	3
Atención al Niño y la Familia	13	1
Equipo territorial	41	1
Estudio y Derivación	93	1
Atención Integral de Tiempo Parcial	1336	17
CAIF	912	8
CAPI	59	1
Centro Juvenil	115	3
Club de Niños	206	4
Discapacidad Tiempo Parcial	44	1
Alternativa Familiar	33	15
Hogar Acogimiento Fliar - Flia ajena	7	3
Hogar Acogimiento Fliar - Flia extensa	21	8
Hogares de Alternativa Familiar	5	4
Atención Integral de Tiempo Completo	34	2
24 Horas	34	2
Total general	1550	37

Cuadro 31. Distribución de Vinculaciones y Proyectos en Maldonado, según Modalidad y Perfil



Maldonado	Total Población	Total Proyectos
Atención en la Comunidad	490	5
Áreas pedagógicas	54	1
Educativo, recreativo y social	18	1
Equipo territorial	94	2
Estudio y Derivación	324	1
Atención Integral de Tiempo Parcial	2125	21
CAIF	1532	12
CAPI	94	2
Centro Juvenil	192	3
Club de Niños	245	3
Niño en Situación de Calle	62	1
Alternativa Familiar	117	49
Hogar Acogimiento Fliar - Flia ajena	13	3
Hogar Acogimiento Fliar - Flia ampliada	14	6
Hogar Acogimiento Fliar - Flia extensa	82	37
Hogares de Alternativa Familiar	8	3
Atención Integral de Tiempo Completo	139	4
24 Horas	130	3
Hogar Pequeño	9	1
Total general	2871	79

Cuadro 32. Distribución de Vinculaciones y Proyectos en Montevideo según Modalidad y Perfil.



Montevideo	Total Población	Total Proyectos
Atención en la Comunidad		
Acompañamiento en el proceso de pregreso y egreso	30	1
Apoyo Terapéutico	59	1
Áreas pedagógicas	269	2
Atención al Niño y la Familia	18	2
Atención comunitaria	653	10
Capacitación y formación	325	2
Educativo, recreativo y social	81	1
Equipo territorial	2552	43
Estudio y Derivación	25	1
Juridica INAU	378	1
Legitimación Adoptiva y Adopción	441	1
Prestaciones Económicas	52	1
Tratamiento ambulatorio por Consumo	47	1
Víctimas de Violencia AC	172	2
Sub Total	5102	69

Fuente: S.I.P.I. Instituto del Niño y Adolescente del Uruguay- Sistema de Información para la Infancia

Cuadro 33. Distribución de Vinculaciones y Proyectos en Montevideo según Modalidad y Perfil.



Montevideo	Total Población	Total Proyectos
Atención Integral de Tiempo Parcial		
Adolescentes embarazadas, Madres y o Padres con hijos.	56	1
Atención con referente familiar	88	2
CAIF	12194	87
CAPI	455	9
Centro Juvenil	3125	50
Club de Niños	4228	59
Discapacidad Tiempo Parcial	904	18
Niño en Situación de Calle	648	15
Nuestros Niños	1286	17
Orientación, Capacitación y Formación	7	2
Tratamiento por Consumo de Sustancias psicoactivas TP	9	1
Víctimas de Violencia TP	393	9
Sub Total	23393	270

Cuadro 34. Distribución de Vinculaciones y Proyectos en Montevideo según Modalidad y Perfil.



Montevideo	Total Población	Total Proyectos
Alternativa Familiar		
Cuidadoras de Primera Atención	19	11
Hogar Acogimiento Fliar - Flia ajena	27	20
Hogar Acogimiento Fliar - Flia ampliada	37	20
Hogar Acogimiento Fliar - Flia extensa	274	118
Hogares de Acogimiento Familiar - Urgencia	31	7
Hogares de Alternativa Familiar	32	14
Sub Total	420	190

Cuadro 35. Distribución de Vinculaciones y Proyectos en Montevideo según Modalidad y Perfil.



Montevideo	Total Población	Total Proyectos
Atención Integral de Tiempo Completo		
24 Horas	829	28
Albergue Tiempo Completo	203	6
Centro de Ingreso	162	6
Centro de Internación Transitoria	219	1
Discapacidad Tiempo Completo	482	11
Educativas Altamente específicas	282	9
Hogar Pequeño	45	5
Madres Adolescentes y adolescentes embarazadas	75	2
Niño en Situación de Calle de Tiempo Completo	68	3
Niños de 0 a 7 años	78	2
Tratamiento por Consumo de Sustancias psicoactivas TC	66	3
Sub Total	2509	76
Total General	31424	605

Cuadro 36. Distribución de Vinculaciones y Proyectos en Paysandú, según Modalidad y Perfil



Paysandú	Total Población	Total Proyectos
Atención en la Comunidad	645	3
Equipo territorial	82	2
Estudio y Derivación	563	1
Atención Integral de Tiempo Parcial	4203	40
CAIF	3346	25
CAPI	55	1
Centro Juvenil	219	4
Club de Niños	480	8
Discapacidad Tiempo Parcial	51	1
Niño en Situación de Calle	52	1
Alternativa Familiar	66	22
Hogar Acogimiento Fliar - Flia ajena	8	3
Hogar Acogimiento Fliar - Flia ampliada	7	3
Hogar Acogimiento Fliar - Flia extensa	19	8
Hogares de Alternativa Familiar	32	8
Atención Integral de Tiempo Completo	154	5
24 Horas	83	3
Discapacidad Tiempo Completo	42	1
Educativas Altamente específicas	29	1
Total general	5068	70

Cuadro 37. Distribución de Vinculaciones y Proyectos en Río Negro, según Modalidad y Perfil



Río Negro	Total Población	Total Proyectos
Atención en la Comunidad	126	3
Áreas pedagógicas	80	1
Atención comunitaria	17	1
Estudio y Derivación	29	1
Atención Integral de Tiempo Parcial	1619	18
CAIF	1350	12
CAPI	34	1
Centro Juvenil	76	1
Club de Niños	147	3
Espacios de Cuidado y Educación	12	1
Alternativa Familiar	37	20
Cuidadoras de Primera Atención	1	1
Hogar Acogimiento Fliar - Flia ajena	3	3
Hogar Acogimiento Fliar - Flia ampliada	1	1
Hogar Acogimiento Fliar - Flia extensa	5	4
Hogares de Alternativa Familiar	27	11
Atención Integral de Tiempo Completo	21	4
24 Horas	21	4
Total general	1803	45

Cuadro 38. Distribución de Vinculaciones y Proyectos en Rivera, según Modalidad y Perfil



Rivera	Total Población	Total Proyectos
Atención en la Comunidad	394	3
Equipo territorial	110	2
Estudio y Derivación	284	1
Atención Integral de Tiempo Parcial	3308	28
CAIF	2494	16
CAPI	45	1
Centro Juvenil	296	5
Club de Niños	473	6
Alternativa Familiar	23	7
Hogar Acogimiento Fliar - Flia ajena	7	2
Hogar Acogimiento Fliar - Flia extensa	2	2
Hogares de Alternativa Familiar	14	3
Atención Integral de Tiempo Completo	93	4
24 Horas	84	3
Discapacidad Tiempo Completo	9	1
Total general	3818	42

Cuadro 39. Distribución de Vinculaciones y Proyectos en Rocha, según Modalidad y Perfil



Rocha	Total Población	Total Proyectos
Atención en la Comunidad	209	3
Atención comunitaria	67	1
Equipo territorial	74	1
Estudio y Derivación	68	1
Atención Integral de Tiempo Parcial	2155	19
CAIF	1826	15
CAPI	75	1
Centro Juvenil	81	1
Club de Niños	173	2
Alternativa Familiar	15	8
Hogar Acogimiento Fliar - Flia ajena	3	3
Hogar Acogimiento Fliar - Flia extensa	10	4
Hogares de Alternativa Familiar	2	1
Atención Integral de Tiempo Completo	63	4
24 Horas	63	4
Total general	2442	34

Cuadro 40. Distribución de Vinculaciones y Proyectos en Salto, según Modalidad y Perfil



Salto	Total Población	Total Proyectos
Atención en la Comunidad	232	3
Equipo territorial	187	2
Estudio y Derivación	45	1
Atención Integral de Tiempo Parcial	4103	39
Albergue Tiempo Parcial	3	1
CAIF	3221	24
CAPI	85	1
Centro Juvenil	211	3
Club de Niños	515	8
Niño en Situación de Calle	58	1
Víctimas de Violencia TP	10	1
Alternativa Familiar	74	21
Hogar Acogimiento Fliar - Flia ajena	1	1
Hogar Acogimiento Fliar - Flia ampliada	4	1
Hogar Acogimiento Fliar - Flia extensa	38	14
Hogares de Alternativa Familiar	31	5
Atención Integral de Tiempo Completo	335	8
24 Horas	196	5
Discapacidad Tiempo Completo	139	3
Total general	4744	71

Cuadro 41. Distribución de Vinculaciones y Proyectos en San José, según Modalidad y Perfil



San José	Total Población	Total Proyectos
Atención en la Comunidad	159	3
Atención al Niño y la Familia	58	1
Estudio y Derivación	101	2
Atención Integral de Tiempo Parcial	2830	36
Albergue Tiempo Parcial	4	1
CAIF	1707	14
CAPI	86	2
Centro Juvenil	250	4
Club de Niños	459	8
Discapacidad Tiempo Parcial	264	6
Víctimas de Violencia TP	60	1
Alternativa Familiar	73	32
Hogar Acogimiento Fliar - Fliar ajena	8	5
Hogar Acogimiento Fliar - Fliar ampliada	4	3
Hogar Acogimiento Fliar - Fliar extensa	40	16
Hogares de Alternativa Familiar	21	8
Atención Integral de Tiempo Completo	98	4
24 Horas	98	4
Total general	3160	75

Cuadro 42. Distribución de Vinculaciones y Proyectos en Soriano, según Modalidad y Perfil



Soriano	Total Población	Total Proyectos
Atención en la Comunidad	730	8
Áreas pedagógicas	125	1
Atención comunitaria	300	2
Capacitación y Formación	41	1
Educativo, recreativo y social	99	1
Equipo territorial	40	1
Estudio y Derivación	40	1
Víctimas de Violencia AC	85	1
Atención Integral de Tiempo Parcial	2281	28
Albergue Tiempo Parcial	2	1
CAIF	1561	15
CAPI	63	1
Centro Juvenil	63	1
Club de Niños	567	9
Discapacidad Tiempo Parcial	25	1
Alternativa Familiar	54	23
Cuidadoras de Primera Atención	1	1
Hogar Acogimiento Fliar - Flia ajena	1	1
Hogar Acogimiento Fliar - Flia ampliada	2	1
Hogar Acogimiento Fliar - Flia extensa	41	17
Hogares de Alternativa Familiar	9	3
Atención Integral de Tiempo Completo	77	4
24 Horas	39	3
Centro de Ingreso	38	1
Total general	3142	63

Fuente: S.I.P.I. Instituto del Niño y Adolescente del Uruguay- Sistema de Información para la Infancia

Cuadro 43. Distribución de Vinculaciones y Proyectos en Tacuarembó, según Modalidad y Perfil



Tacuarembó	Total Población	Total Proyectos
Atención en la Comunidad	161	3
Atención comunitaria	71	1
Equipo territorial	30	1
Estudio y Derivación	60	1
Atención Integral de Tiempo Parcial	2453	25
CAIF	2149	18
CAPI	58	2
Centro Juvenil	101	3
Club de Niños	95	1
Discapacidad Tiempo Parcial	50	1
Alternativa Familiar	36	17
Hogar Acogimiento Fliar - Flia ajena	3	3
Hogar Acogimiento Fliar - Flia ampliada	3	1
Hogar Acogimiento Fliar - Flia extensa	17	8
Hogares de Alternativa Familiar	13	5
Atención Integral de Tiempo Completo	60	4
24 Horas	60	4
Total general	2710	49

Cuadro 44. Distribución de Vinculaciones y Proyectos en Treinta y Tres, según Modalidad y Perfil



Treinta y Tres	Total Población	Total Proyectos
Atención en la Comunidad	117	3
Equipo territorial	78	1
Estudio y Derivación	25	1
Víctimas de Violencia AC	14	1
Atención Integral de Tiempo Parcial	1511	18
CAIF	1206	12
CAPÍ	40	1
Centro Juvenil	77	2
Club de Niños	188	3
Alternativa Familiar	44	15
Hogar Acogimiento Fliar - Flia ajena	13	4
Hogar Acogimiento Fliar - Flia ampliada	2	2
Hogar Acogimiento Fliar - Flia extensa	15	6
Hogares de Alternativa Familiar	14	3
Atención Integral de Tiempo Completo	58	3
24 Horas	58	3
Total general	1730	39

Población con Medidas Socioeducativas atendida por INAU





Notas

- La población que se muestra en los siguientes cuadros corresponde a adolescentes y jóvenes que cumplen Medidas de Privación de Libertad y Medidas No privativas de Libertad atendida por INAU, en proyectos oficiales del interior del país.
- Atendiendo al proceso gradual de separación INAU-INISA, mientras esta última no desarrolle su propia estructura para que garantice el efectivo cumplimiento de las medidas en el interior del país, INAU debe continuar atendiendo esta población.

Cuadro 45. Adolescentes que cumplen Medidas Socioeducativas atendidos en INAU por Edad, según Sexo



Población	Edad			
	13 a 15 años	16 a 17 años	18 años y más	Total General
Mujeres	4	5	4	13
Varones	22	75	19	116
Total General	26	80	23	129

Cuadro 46. Adolescentes que cumplen Medidas Socioeducativas en dependencias de INAU, por Tramos de Edad, según Tipo de Medida y Perfil.



Tipo de Medida Judicial	Tramos de Edad			Total general
	13 a 15 años	16 a 17 años	18 años y más	
Medidas Privativas de Libertad				
Privación de Libertad	2	4	1	7
Medidas No Privativas de Libertad				
Libertad Asistida	24	76	22	122
Total General	26	80	23	129

Cuadro 47 Distribución de la población con Medidas Socioeducativas, según Departamento (UO) y Perfil



Departamento de la UO	Perfil		Total general
	Privación de Libertad	Libertad Asistida	
Artigas		1	1
Cerro Largo		7	7
Colonia		20	20
Durazno		3	3
Flores		2	2
Florida		4	4
Lavalleja	7	12	19
Maldonado		15	15
Paysandú		25	25
Río Negro		11	11
Rivera		14	14
Rocha		1	1
Soriano		4	4
Tacuarembó		2	2
Treinta Y Tres		1	1
Total General	7	122	129

Cuadro 48. Distribución de los Proyectos que atienden población con Medidas Socioeducativas, según Departamento (UO) y Perfil



Departamento de la UO	Perfil		Total general
	Privación de Libertad	Libertad Asistida	
Artigas		1	1
Cerro Largo		1	1
Colonia		1	1
Durazno		1	1
Flores		1	1
Florida		1	1
Lavalleja	1	1	2
Maldonado		1	1
Paysandú		1	1
Río Negro		2	2
Rivera		1	1
Rocha		1	1
Soriano		1	1
Tacuarembó		1	1
Treinta Y Tres		1	1
Total General	1	16	17