

# Instituto del Niño y Adolescente del Uruguay



**POBLACIÓN Y PROYECTOS**  
**ENERO 2017**

# Resumen Ejecutivo



- El Estudio de Población y Proyectos es un corte al día 1° de cada mes.
- Es posible encontrar información sobre:
  - **Cantidad de niños, niñas y adolescentes** atendidos en la Institución: Se considera a cada niño, niña y adolescente una única vez.
  - **Cantidad de vinculaciones** en cada Modalidad y Perfil de atención: Se consideran las atenciones simultáneas que puede recibir un mismo niño, niña o adolescente.
  - **Cantidad de Proyectos** de cada Modalidad y Perfil.
- Los datos se muestran desagregados por:
  - **Relación Institucional:** Forma de vinculación con el Instituto; “Oficial” (ejecución directa de INAU), “En Convenio” (Proyectos gestionados por Organizaciones de la Sociedad Civil con el apoyo de INAU), “Contrato” (modalidad de contratación de Proyectos de Acogimiento Familiar), y “Otros” (Proyectos que tienen convenios interinstitucionales, y con otras instituciones públicas, como el MIDES).
  - **Unidad Organizacional:** Recodificada en “Montevideo” e “Interior”, teniendo en cuenta la dependencia jerárquica. Se debe considerar que en algunos casos puede no coincidir la ubicación geográfica del Proyecto con su Unidad Organizacional (principalmente en Montevideo y Canelones).
  - **Departamento:** Desagrega lo agrupado en la categoría “Interior”.

# Índice 1.1

(Acceda al Cuadro de su interés haciendo “click” en el título correspondiente)



## • Datos de la Población

- [Cuadro 1.1 Niños, Niñas y Adolescentes atendidos en la Institución por Edad, según Sexo.](#)
- [Cuadro 1.2 Cantidad de Familias atendidas por la Institución.](#)
- [Gráfico 1. Evolución de la Población atendida en la Institución \(6 meses\).](#)
- [Cuadro 2. Cantidad de vinculaciones, por Edad, según Modalidad de atención y Sexo.](#)
- [Cuadro 2.1. Cantidad de vinculaciones en la Modalidad de Atención Integral de Tiempo Completo por Edad, según Contexto.](#)
- [Cuadro 3. Cantidad de vinculaciones por Relación Institucional, según Modalidad de atención.](#)
- [Gráfico 2. Distribución de las vinculaciones por Relación Institucional, según Modalidad de atención.](#)
- [Cuadro 4. Proyectos de atención por Relación Institucional, según Modalidad de atención.](#)
- [Gráfico 3. Distribución de Proyectos por Modalidad, según Relación Institucional.](#)
- [Cuadro 5. Cantidad de vinculaciones por Unidad Organizacional, según Modalidad de atención.](#)
- [Gráfico 4.1 Distribución de las vinculaciones por Modalidad de atención, según Unidad Organizacional.](#)
- [Gráfico 4.2 Distribución de las vinculaciones por Unidad Organizacional, según Modalidad de atención.](#)
- [Cuadro 6. Proyectos de atención por Unidad Organizacional, según Modalidad de atención.](#)
- [Gráfico 5.1 Distribución de Proyectos por Modalidad de atención, según Unidad Organizacional.](#)
- [Gráfico 5.2 Distribución de Proyectos por Unidad Organizacional, según Modalidad de atención.](#)

## Índice 1.2

(Acceda al Cuadro de su interés haciendo “click” en el título correspondiente)



### • **Distribución según Modalidades y Perfiles**

- [Cuadro 7. Cantidad de vinculaciones en la Modalidad Atención a la Comunidad, por Relación Institucional, según Perfil.](#)
- [Cuadro 8. Proyectos en la Modalidad Atención a la Comunidad, por Relación Institucional, según Perfil.](#)
- [Cuadro 9. Cantidad de vinculaciones en la Modalidad Atención a la Comunidad, por Unidad Organizacional, según Perfil.](#)
- [Cuadro 10. Proyectos en la Modalidad Atención a la Comunidad, por Unidad Organizacional, según Perfil.](#)
- [Cuadro 11. Cantidad de vinculaciones en la Modalidad Atención Integral de Tiempo Parcial, por Relación Institucional, según Perfil.](#)
- [Cuadro 12. Proyectos en la Modalidad Atención Integral de Tiempo Parcial, por Relación Institucional, según Perfil.](#)
- [Cuadro 13. Cantidad de vinculaciones en la Modalidad Atención Integral de Tiempo Parcial, por Unidad Organizacional, según Perfil.](#)
- [Cuadro 14. Proyectos en la Modalidad Atención Integral de Tiempo Parcial por Unidad Organizacional, según Perfil.](#)
- [Cuadro 15. Cantidad de vinculaciones en la Modalidad Alternativa Familiar, por Relación Institucional, según Perfil.](#)
- [Cuadro 16. Proyectos en la Modalidad Alternativa Familiar, por Relación Institucional, según Perfil.](#)
- [Cuadro 17. Cantidad de vinculaciones en la Modalidad Alternativa Familiar, por Unidad Organizacional, según Perfil.](#)
- [Cuadro 18. Proyectos en la Modalidad Alternativa Familiar por Unidad Organizacional, según Perfil.](#)
- [Cuadro 19. Cantidad de vinculaciones en la Modalidad Atención Integral de Tiempo Completo, por Relación Institucional, según Perfil.](#)
- [Cuadro 20. Proyectos en la Modalidad Atención Integral de Tiempo Completo, por Relación Institucional, según Perfil.](#)
- [Cuadro 21. Cantidad de vinculaciones en la Modalidad Atención Integral de Tiempo Completo, por Unidad Organizacional, según Perfil.](#)
- [Cuadro 22. Proyectos en la Modalidad Atención Integral de Tiempo Completo por Unidad Organizacional, según Perfil.](#)

# Índice 1.3

(Acceda al Cuadro de su interés haciendo “click” en el título correspondiente)



- **Información por Departamentos**

- [Cuadro 23. Distribución de Vinculaciones y Proyectos en Artigas, según Modalidad y Perfil.](#)
- [Cuadro 24.1 Distribución de Vinculaciones y Proyectos Canelones Ciudad, según Modalidad y Perfil.](#)
- [Cuadro 24.2 Distribución de Vinculaciones y Proyectos Canelones Regional La Costa, según Modalidad y Perfil.](#)
- [Cuadro 24.3 Distribución de Vinculaciones y Proyectos Canelones Regional Las Piedras, según Modalidad y Perfil.](#)
- [Cuadro 24.4 Distribución de Vinculaciones y Proyectos Canelones Regional Pando, según Modalidad y Perfil.](#)
- [Cuadro 25. Distribución de Vinculaciones y Proyectos en Cerro Largo, según Modalidad y Perfil.](#)
- [Cuadro 26. Distribución de Vinculaciones y Proyectos en Colonia, según Modalidad y Perfil.](#)
- [Cuadro 27. Distribución de Vinculaciones y Proyectos en Durazno, según Modalidad y Perfil.](#)
- [Cuadro 28. Distribución de Vinculaciones y Proyectos en Flores, según Modalidad y Perfil.](#)
- [Cuadro 29. Distribución de Vinculaciones y Proyectos en Florida, según Modalidad y Perfil.](#)
- [Cuadro 30. Distribución de Vinculaciones y Proyectos en Lavalleja, según Modalidad y Perfil.](#)
- [Cuadro 31. Distribución de Vinculaciones y Proyectos en Maldonado, según Modalidad y Perfil.](#)
- [Cuadro 32. Distribución de Vinculaciones y Proyectos en Montevideo según Modalidad y Perfil.](#)
- [Cuadro 36. Distribución de Vinculaciones y Proyectos en Paysandú, según Modalidad y Perfil.](#)
- [Cuadro 37. Distribución de Vinculaciones y Proyectos en Río Negro, según Modalidad y Perfil.](#)
- [Cuadro 38. Distribución de Vinculaciones y Proyectos en Rivera, según Modalidad y Perfil.](#)
- [Cuadro 39. Distribución de Vinculaciones y Proyectos en Rocha, según Modalidad y Perfil.](#)
- [Cuadro 40. Distribución de Vinculaciones y Proyectos en Salto, según Modalidad y Perfil.](#)
- [Cuadro 41. Distribución de Vinculaciones y Proyectos en San José, según Modalidad y Perfil.](#)
- [Cuadro 42. Distribución de Vinculaciones y Proyectos en Soriano, según Modalidad y Perfil.](#)
- [Cuadro 43. Distribución de Vinculaciones y Proyectos en Tacuarembó, según Modalidad y Perfil.](#)
- [Cuadro 44. Distribución de Vinculaciones y Proyectos en Treinta y Tres, según Modalidad y Perfil.](#)

# Datos de la Población



## Cuadro 1.1 Niños, Niñas y Adolescentes atendidos en la Institución por Edad, según Sexo



Población	Edad					Total General
	0 a 3 años	4 a 5 años	6 a 12 años	13 a 17 años	18 años y más	
<b>Sexo</b>						
<b>Niñas</b>	23885	4860	7319	5095	855	42014
<b>Varones</b>	24872	5124	8060	5847	1039	44942
<b>Total General</b>	<b>48757</b>	<b>9984</b>	<b>15379</b>	<b>10942</b>	<b>1894</b>	<b>86956</b>

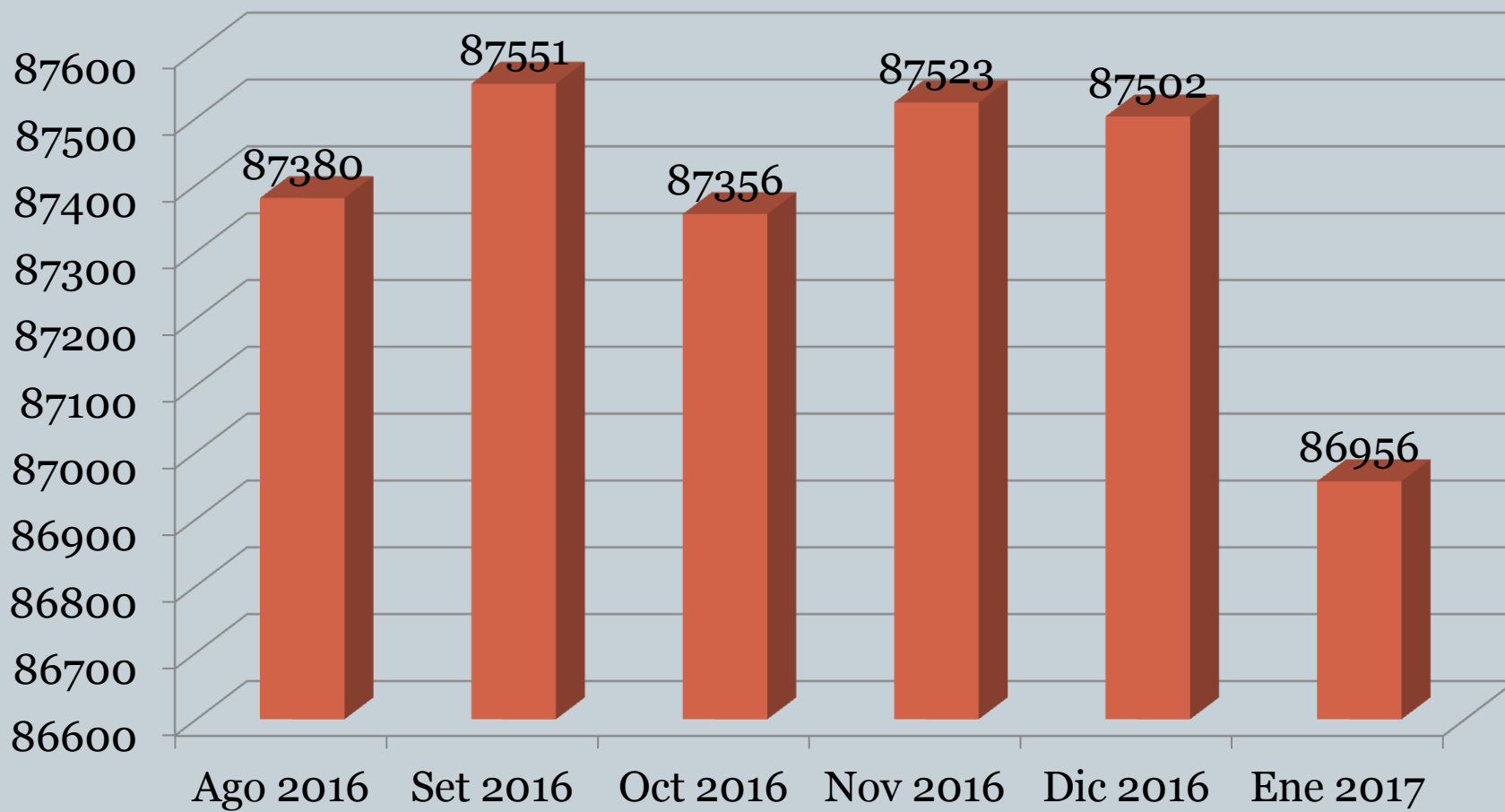
\*Incluye a los Niños, Niñas y Adolescentes atendidos en la Institución.

## Cuadro 1.2 Cantidad de Familias atendidas por la Institución

Familias	Total
<b>Cantidad de familias atendidas por INAU</b>	<b>42925</b>

\*Se consideran las familias de las que se tiene información.

## Gráfico 1. Evolución de la Población atendida en la Institución



\*Incluye a los Niños, Niñas y Adolescentes atendidos en la Institución.



## Cuadro 2. Cantidad de vinculaciones, por Edad, según Modalidad de atención y Sexo



Vinculaciones	Edad					Total General
	0 a 3 años	4 a 5 años	6 a 12 años	13 a 17 años	18 años y más	
<b>Modalidad y Sexo</b>						
<b>Atención en la Comunidad</b>	<b>1321</b>	<b>1067</b>	<b>3890</b>	<b>2989</b>	<b>770</b>	<b>10037</b>
Niñas	617	514	1821	1541	378	4871
Varones	704	553	2069	1448	392	5166
<b>Atención Integral de Tiempo Parcial</b>	<b>48090</b>	<b>8960</b>	<b>11104</b>	<b>7001</b>	<b>549</b>	<b>75704</b>
Niñas	23572	4380	5331	3053	232	36568
Varones	24518	4580	5773	3948	317	39136
<b>Alternativa Familiar</b>	<b>165</b>	<b>153</b>	<b>724</b>	<b>421</b>	<b>52</b>	<b>1515</b>
Niñas	79	79	353	213	32	756
Varones	86	74	371	208	20	759
<b>Atención Integral de Tiempo Completo**</b>	<b>374</b>	<b>214</b>	<b>1116</b>	<b>1712</b>	<b>776</b>	<b>4192</b>
Niñas	182	93	526	878	343	2022
Varones	192	121	590	834	433	2170
<b>Total General</b>	<b>49950</b>	<b>10394</b>	<b>16834</b>	<b>12123</b>	<b>2147</b>	<b>91448</b>

\*En este cuadro y en los subsiguientes a diferencia del Cuadro anterior, se presenta la cantidad de prestaciones otorgadas (puede ser más de una por niño, niña o adolescente). Incluye la Población de SIRPA.

\*\*Ver cuadro 2.1

## Cuadro 2.1. Cantidad de vinculaciones en la Modalidad de Atención Integral de Tiempo Completo por Edad, según Contexto.



Vinculaciones		Edad					Total General
Modalidad	Contexto	0 a 3 años	4 a 5 años	6 a 12 años	13 a 17 años	18 años y más	
Tiempo Completo	En Residencia	252	143	790	1358	653	3196
	En Contexto Familiar	122	71	326	354	123	996
<b>Total Atención Integral de Tiempo Completo</b>		<b>374</b>	<b>214</b>	<b>1116</b>	<b>1712</b>	<b>776</b>	<b>4192</b>

\*En este cuadro se desagrega el número de niños, niñas y adolescentes vinculados a Proyectos de Tiempo Completo, teniendo en cuenta el lugar en el que residen, ya sea en Hogares de INAU o en Contexto familiar.

El Contexto Familiar puede ser propio (cuando reside con su familia de origen) o ajeno (cuando reside en algún tipo de Alternativa Familiar con apoyo económico de INAU). La pertinencia de incluir a los niños, niñas y adolescentes que residen en Contexto Familiar dentro de la Modalidad Atención Integral de Tiempo Completo, se debe a que el Equipo Técnico de dicha Modalidad es quien realiza el seguimiento.

Estas medidas responden a la existencia de una política institucional que promueve la desinstitucionalización de la población vinculada a Hogares de INAU, fortaleciendo en primera instancia el trabajo con la familia de origen y cuando esto no es posible, buscando otras Alternativas Familiares.

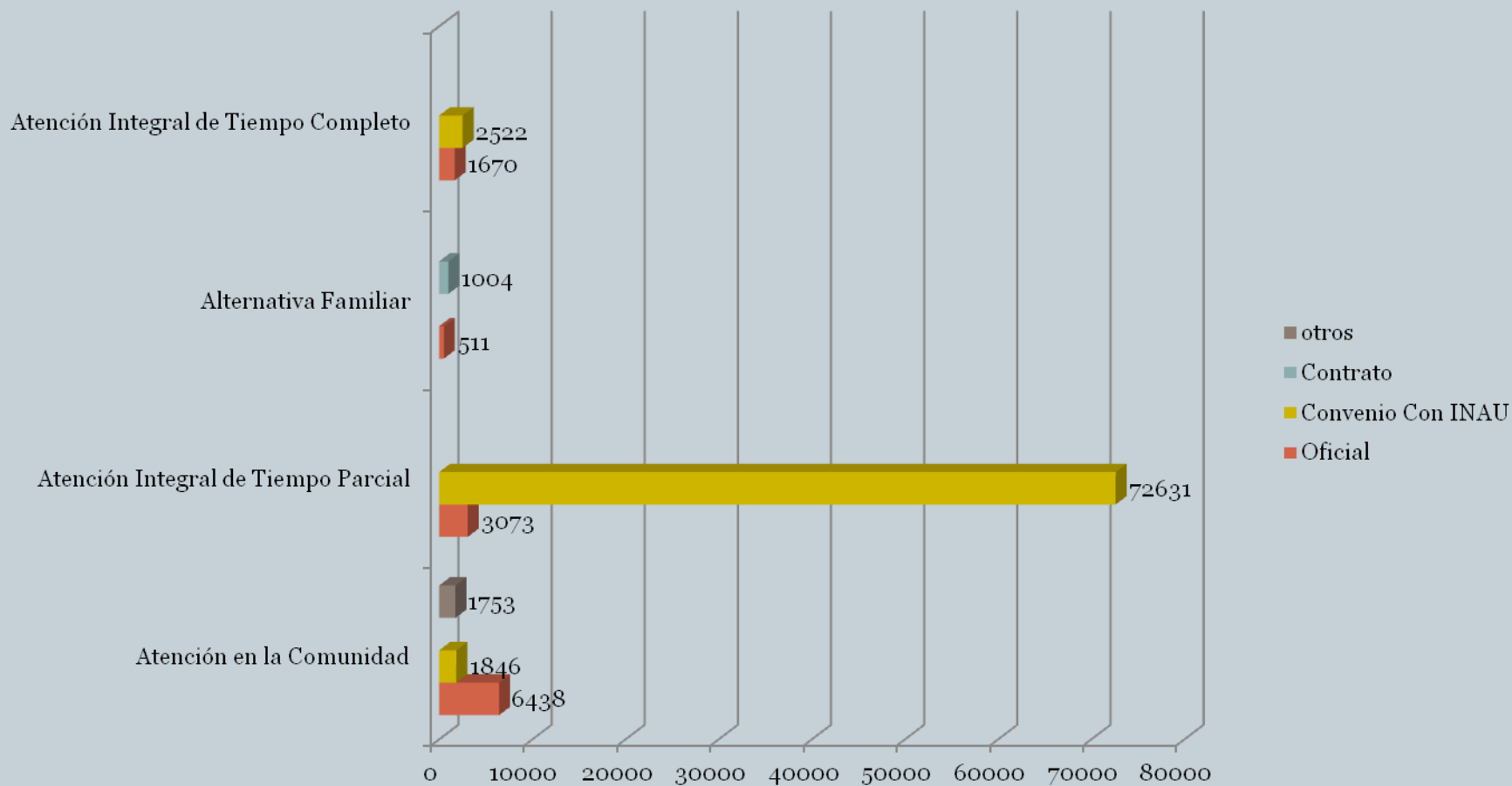
## Cuadro 3. Cantidad de vinculaciones por Relación Institucional, según Modalidad de atención



Vinculaciones	Relación Institucional				
	Oficial	Convenio	Contrato	Otros	Total General
Atención en la Comunidad	6438	1846		1753	10037
Atención Integral de Tiempo Parcial	3073	72631			75704
Alternativa Familiar	511		1004		1515
Atención Integral de Tiempo Completo **	1670	2522			4192
<b>Total General</b>	<b>11692</b>	<b>76999</b>	<b>1004</b>	<b>1753</b>	<b>91448</b>

\*\*Ver cuadro 2.1

## Gráfico 2. Distribución de las vinculaciones por Relación Institucional, según Modalidad de atención

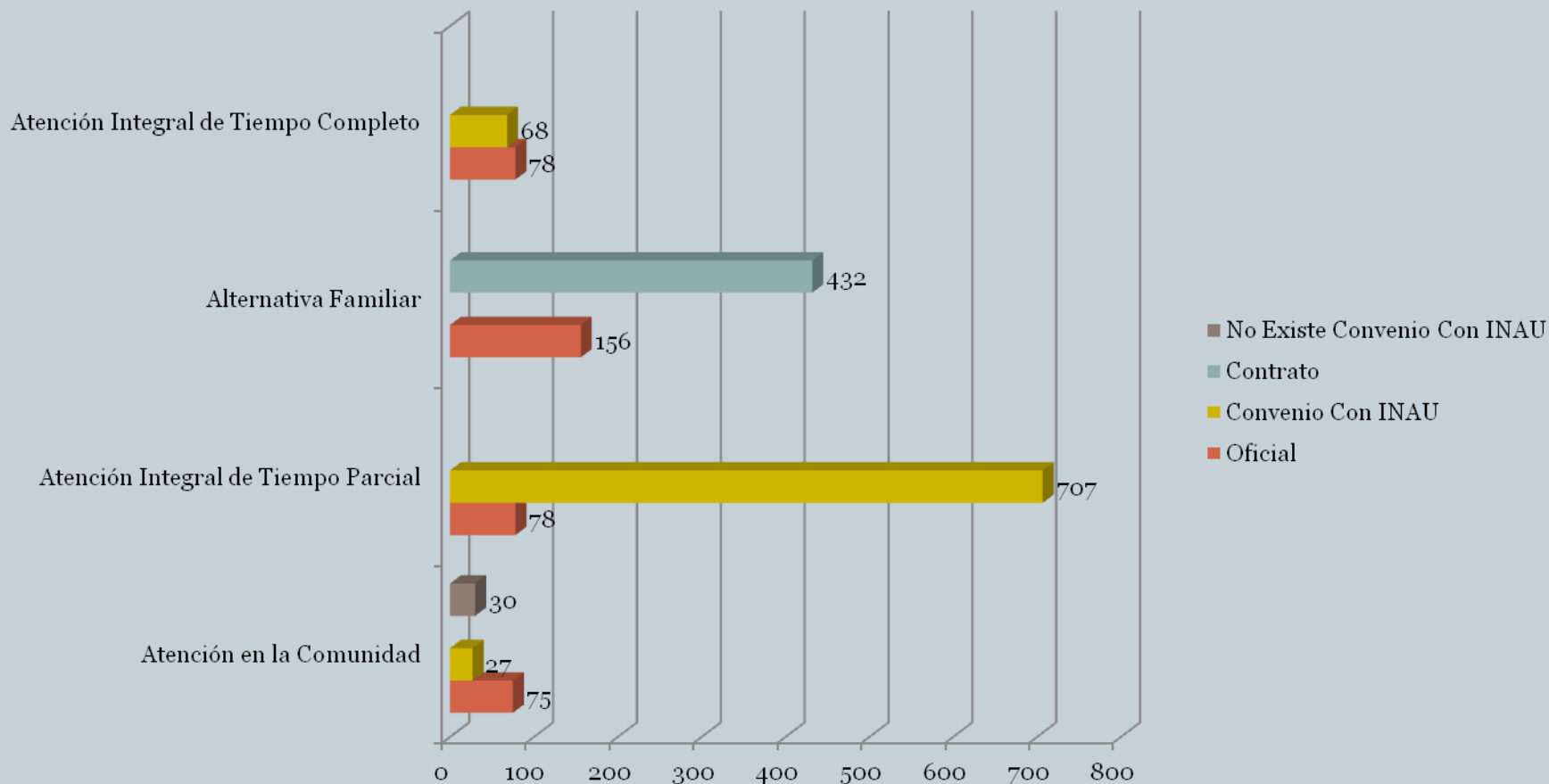


## Cuadro 4. Proyectos de atención por Relación Institucional, según Modalidad de atención



Proyectos	Relación Institucional				
	Oficial	Convenio	Contrato	Otros	Total General
Atención en la Comunidad	75	27		30	132
Atención Integral de Tiempo Parcial	78	707			785
Alternativa Familiar	156		432		588
Atención Integral de Tiempo Completo	78	68			146
<b>Total General</b>	<b>387</b>	<b>802</b>	<b>432</b>	<b>30</b>	<b>1651</b>

### Gráfico 3. Distribución de Proyectos por Modalidad, según Relación Institucional



## Cuadro 5. Cantidad de vinculaciones por Unidad Organizacional, según Modalidad de atención



Vinculaciones	Unidad Organizacional		
	Montevideo	Interior	Total General
Atención en la Comunidad	5022	5015	10037
Atención Integral de Tiempo Parcial	23497	52207	75704
Alternativa Familiar	423	1092	1515
Atención Integral de Tiempo Completo **	2501	1691	4192
<b>Total General</b>	<b>31443</b>	<b>60005</b>	<b>91448</b>

\*En los Cuadros 23 al 41 se detalla información por Departamento.

En la categoría Montevideo se incluyen datos de: División CAIF, División Salud, Departamento de Adopciones, División Protección Integral a la Infancia y la Adolescencia, División Protección Integral en Contexto Familiar y Comunitario, División Convenios, Departamento Acogimiento Familiar, DAIF, SIRPA, División Jurídica, Direcciones Regionales, División Estudio y Derivación.

\*\* Ver Cuadro 2.1

## Gráfico 4. Distribución de las vinculaciones

Gráfico 4.1 por Modalidad de atención, según Unidad Organizacional

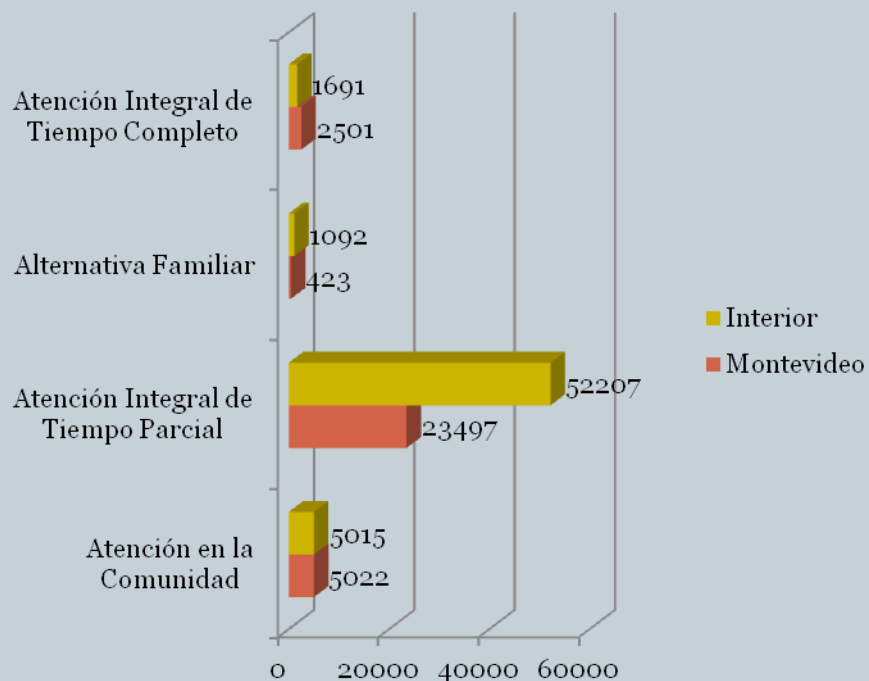
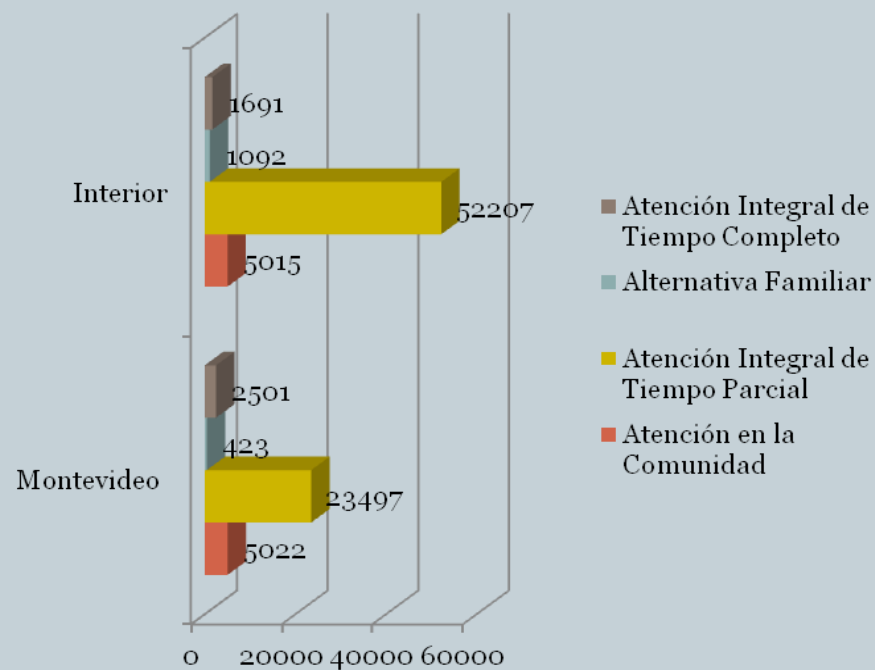


Gráfico 4.2 por Unidad Organizacional, según Modalidad de atención





## Cuadro 6. Proyectos de atención por Unidad Organizacional, según Modalidad de atención



Proyectos	Unidad Organizacional		
	Montevideo	Interior	Total General
Atención en la Comunidad	67	65	132
Atención Integral de Tiempo Parcial	267	518	785
Alternativa Familiar	182	406	588
Atención Integral de Tiempo Completo	75	71	146
<b>Total general</b>	<b>591</b>	<b>1060</b>	<b>1651</b>

## Gráfico 5. Distribución de Proyectos

Gráfico 5.1 por Modalidad de atención, según Unidad Organizacional

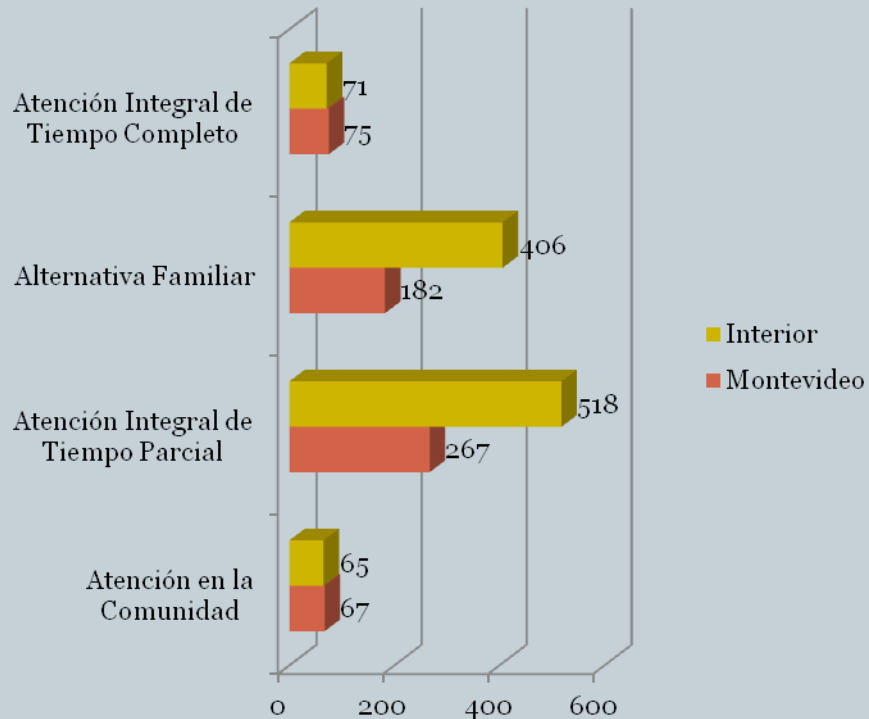
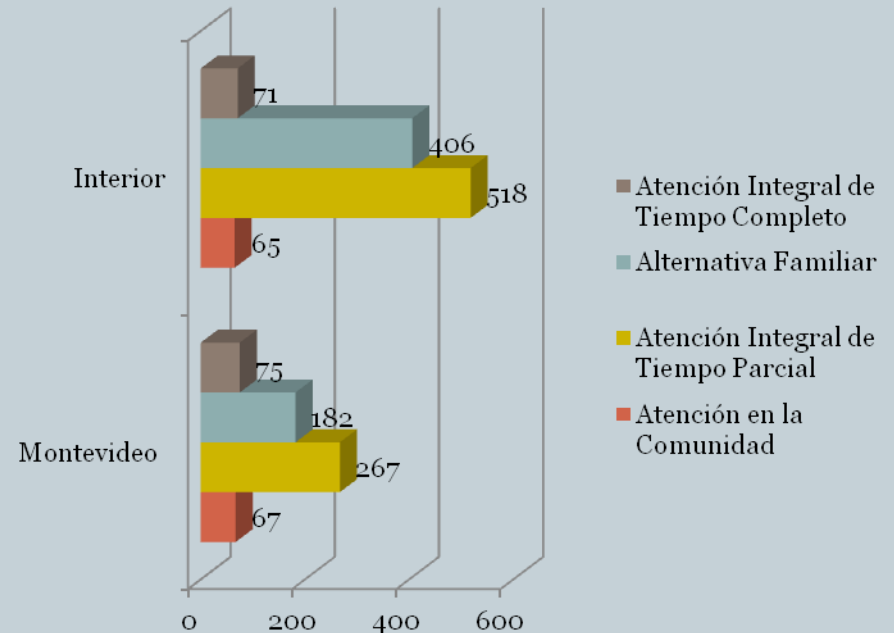


Gráfico 5.2 por Unidad Organizacional, según Modalidad de atención



# Distribución según Modalidades y Perfiles



## Cuadro 7. Cantidad de vinculaciones en la Modalidad Atención a la Comunidad, por Relación Institucional, según Perfil



Modalidad Atención a la Comunidad Perfil	Relación Institucional			Total General
	Oficial	Convenio	Otros	
Apoyo al egreso	20			20
Áreas pedagógicas	516			516
Atención al Niño y la Familia	387			387
Atención comunitaria	1055			1055
Capacitación y formación	347	35		382
Educativo, recreativo y social	121	55		176
Equipo territorial	59	1756	1753	3568
Estudio y Derivación	2653			2653
Jurídica INAU	379			379
Legitimación Adoptiva y Adopción	429			429
Prestaciones Económicas	192			192
Tratamiento ambulatorio por Consumo	37			37
Víctimas de Violencia AC	243			243
<b>Total general</b>	<b>6438</b>	<b>1846</b>	<b>1753</b>	<b>10037</b>

## Cuadro 8. Proyectos en la Modalidad Atención a la Comunidad, por Relación Institucional, según Perfil



Modalidad Atención a la Comunidad Perfil	Relación Institucional			Total General
	Oficial	Convenio	Otros	
Apoyo al egreso	1		2	3
Áreas pedagógicas	5			5
Atención al Niño y la Familia	8			8
Atención comunitaria	18			18
Capacitación y formación	4	1		5
Educativo, recreativo y social	3	1		4
Equipo territorial	2	25	30	57
Estudio y Derivación	25			25
Jurídica INAU	1			1
Legitimación Adoptiva y Adopción	1			1
Prestaciones Económicas	1			1
Tratamiento ambulatorio por Consumo	1			1
Víctimas de Violencia AC	6			6
<b>Total general</b>	<b>76</b>	<b>27</b>	<b>32</b>	<b>135</b>

## Cuadro 9. Cantidad de vinculaciones en la Modalidad Atención a la Comunidad, por Unidad Organizacional, según Perfil



Modalidad Atención a la Comunidad Perfil	Unidad Organizacional		
	Montevideo	Interior	Total General
Apoyo al egreso	20		20
Áreas pedagógicas	261	255	516
Atención al Niño y la Familia	65	322	387
Atención comunitaria	433	622	1055
Capacitación y formación	337	45	382
Educativo, recreativo y social	55	121	176
Equipo territorial	2566	1002	3568
Estudio y Derivación	50	2603	2653
Jurídica INAU	379		379
Legitimación Adoptiva y Adopción	429		429
Prestaciones Económicas	192		192
Tratamiento ambulatorio por Consumo	37		37
Víctimas de Violencia AC	198	45	243
<b>Total general</b>	<b>5022</b>	<b>5015</b>	<b>10037</b>

## Cuadro 10. Proyectos en la Modalidad Atención a la Comunidad, por Unidad Organizacional, según Perfil



Modalidad Atención a la Comunidad Perfil	Unidad Organizacional		
	Montevideo	Interior	Total General
Apoyo al egreso	1		1
Áreas pedagógicas	1	4	5
Atención al Niño y la Familia	3	5	8
Atención comunitaria	10	8	18
Capacitación y formación	2	2	4
Educativo, recreativo y social	1	3	4
Equipo territorial	42	15	57
Estudio y Derivación	1	24	25
Jurídica INAU	1		1
Legitimación Adoptiva y Adopción	1		1
Prestaciones Económicas	1		1
Tratamiento ambulatorio por Consumo	1		1
Víctimas de Violencia AC	2	4	6
<b>Total general</b>	<b>67</b>	<b>65</b>	<b>132</b>

## Cuadro 11. Cantidad de vinculaciones en la Modalidad Atención Integral de Tiempo Parcial, por Relación Institucional, según Perfil



Modalidad Atención Integral de Tiempo Parcial Perfil	Relación Institucional		
	Oficial	Convenio	Total General
Adolescentes embarazadas, Madres y o Padres con hijos.		55	55
Albergue Tiempo Parcial	12		12
Atención con referente familiar		12	12
Atención en distintos modelos de Acogimiento Familiar		79	79
CAIF		53397	53397
CAPI	1588		1588
Centro Juvenil	280	5600	5880
Club de Niños	1069	9520	10589
Discapacidad Tiempo Parcial		1525	1525
Niño en Situación de Calle	103	731	834
Nuestros Niños		1245	1245
Orientación, Capacitación y Formación	15		15
Tratamiento por Consumo de Sustancias psicoactivas TP	6		6
Víctimas de Violencia TP		467	467
<b>Total general</b>	<b>3073</b>	<b>72631</b>	<b>75704</b>

Fuente: S.I.P.I. Instituto del Niño y Adolescente del Uruguay- Sistema de Información para la Infancia



## Cuadro 12. Proyectos en la Modalidad Atención Integral de Tiempo Parcial, por Relación Institucional, según Perfil



Modalidad Atención Integral de Tiempo Parcial Perfil	Relación Institucional		
	Oficial	Convenio	Total general
Adolescentes embarazadas, Madres y o Padres con hijos.		1	1
Albergue Tiempo Parcial	4		4
Atención con referente familiar		1	1
Atención en distintos modelos de Acogimiento Familiar		1	1
CAIF		404	404
CAPI	35		35
Centro Juvenil	8	90	98
Club de Niños	23	134	157
Discapacidad Tiempo Parcial		33	33
Niño en Situación de Calle	4	15	19
Nuestros Niños		17	17
Orientación, Capacitación y Formación	3		3
Tratamiento por Consumo de Sustancias psicoactivas TP	1		1
Víctimas de Violencia TP		11	11
<b>Total general</b>	<b>78</b>	<b>707</b>	<b>785</b>

Fuente: S.I.P.I. Instituto del Niño y Adolescente del Uruguay- Sistema de Información para la Infancia

## Cuadro 13. Cantidad de vinculaciones en la Modalidad Atención Integral de Tiempo Parcial, por Unidad Organizacional, según Perfil



Modalidad Atención Integral de Tiempo Parcial Perfil	Unidad Organizacional		
	Montevideo	Interior	Total General
Adolescentes embarazadas, Madres y o Padres con hijos.	55		55
Albergue Tiempo Parcial		12	12
Atención con referente familiar	12		12
Atención en distintos modelos de Acogimiento Familiar	79		79
CAIF	12227	41170	53397
CAPI	510	1078	1588
Centro Juvenil	3160	2720	5880
Club de Niños	4332	6257	10589
Discapacidad Tiempo Parcial	843	682	1525
Niño en Situación de Calle	633	201	834
Nuestros Niños	1245		1245
Orientación, Capacitación y Formación	10	5	15
Tratamiento por Consumo de Sustancias psicoactivas TP	6		6
Víctimas de Violencia TP	385	82	467
<b>Total general</b>	<b>23497</b>	<b>52207</b>	<b>75704</b>

Fuente: S.I.P.I. Instituto del Niño y Adolescente del Uruguay- Sistema de Información para la Infancia

## Cuadro 14. Proyectos en la Modalidad Atención Integral de Tiempo Parcial por Unidad Organizacional, según Perfil



Modalidad Atención Integral de Tiempo Parcial Perfil	Unidad Organizacional		
	Montevideo	Interior	Total General
Adolescentes embarazadas, Madres y o Padres con hijos.	1		1
Albergue Tiempo Parcial		4	4
Atención con referente familiar	1		1
Atención en distintos modelos de Acogimiento Familiar	1		1
CAIF	85	319	404
CAPI	9	26	35
Centro Juvenil	50	48	98
Club de Niños	60	97	157
Discapacidad Tiempo Parcial	16	17	33
Niño en Situación de Calle	15	4	19
Nuestros Niños	17		17
Orientación, Capacitación y Formación	2	1	3
Tratamiento por Consumo de Sustancias psicoactivas TP	1		1
Víctimas de Violencia TP	9	2	11
<b>Total general</b>	<b>267</b>	<b>518</b>	<b>785</b>

## Cuadro 15. Cantidad de vinculaciones en la Modalidad Alternativa Familiar, por Relación Institucional, según Perfil



Modalidad Alternativa Familiar	Relación Institucional		
	Oficial	Contrato	Total general
Cuidadoras de Primera Atención	26		26
Hogar Acogimiento Fliar - Flia ajena		169	169
Hogar Acogimiento Fliar - Flia ampliada		98	98
Hogar Acogimiento Fliar - Flia extensa		691	691
Hogares de Acogimiento Familiar - Urgencia		46	46
Hogares de Alternativa Familiar	485		485
<b>Total general</b>	<b>511</b>	<b>1004</b>	<b>1515</b>

## Cuadro 16. Proyectos en la Modalidad Alternativa Familiar, por Relación Institucional, según Perfil



Modalidad Alternativa Familiar	Relación Institucional		
	Oficial	Contrato	Total general
Cuidadoras de Primera Atención	14		14
Hogar Acogimiento Fliar - Flia ajena		71	71
Hogar Acogimiento Fliar - Flia ampliada		54	54
Hogar Acogimiento Fliar - Flia extensa		296	296
Hogares de Acogimiento Familiar - Urgencia		11	11
Hogares de Alternativa Familiar	142		142
<b>Total general</b>	<b>156</b>	<b>432</b>	<b>588</b>

## Cuadro 17. Cantidad de vinculaciones en la Modalidad Alternativa Familiar, por Unidad Organizacional, según Perfil



Modalidad Alternativa Familiar	Unidad Organizacional		
	Montevideo	Interior	Total General
Cuidadoras de Primera Atención	24	2	26
Hogar Acogimiento Fliar - Flia ajena	28	141	169
Hogar Acogimiento Fliar - Flia ampliada	34	64	98
Hogar Acogimiento Fliar - Flia extensa	262	429	691
Hogares de Acogimiento Familiar - Urgencia	46		46
Hogares de Alternativa Familiar	29	456	485
<b>Total general</b>	<b>423</b>	<b>1092</b>	<b>1515</b>

## Cuadro 18. Proyectos en la Modalidad Alternativa Familiar por Unidad Organizacional, según Perfil



Modalidad Alternativa Familiar	Unidad Organizacional		
	Montevideo	Interior	Total General
Cuidadoras de Primera Atención	12	2	14
Hogar Acogimiento Fliar - Flia ajena	15	56	71
Hogar Acogimiento Fliar - Flia ampliada	18	36	54
Hogar Acogimiento Fliar - Flia extensa	111	185	296
Hogares de Acogimiento Familiar - Urgencia	11		11
Hogares de Alternativa Familiar	15	127	142
<b>Total general</b>	<b>182</b>	<b>406</b>	<b>588</b>

## Cuadro 19. Cantidad de vinculaciones en la Modalidad Atención Integral de Tiempo Completo, por Relación Institucional, según Perfil



Modalidad Atención Integral de Tiempo Completo Perfil	Relación Institucional		
	Oficial	Convenio	Total General
24 Horas	999	1197	2196
Albergue Tiempo Completo		184	184
Centro de Ingreso	175	37	212
Centro de Internación Transitoria	260		260
Discapacidad Tiempo Completo	64	619	683
Educativas Altamente específicas		311	311
Hogar Pequeño	55		55
Madres Adolescentes y adolescentes embarazadas	37	34	71
Niño en Situación de Calle de Tiempo Completo		50	50
Niños de 0 a 7 años	80		80
Tratamiento por Consumo de Sustancias psicoactivas TC		90	90
<b>Total general</b>	<b>1670</b>	<b>2522</b>	<b>4192</b>



## Cuadro 20. Proyectos en la Modalidad Atención Integral de Tiempo Completo, por Relación Institucional, según Perfil



Modalidad Atención Integral de Tiempo Completo Perfil	Relación Institucional		
	Oficial	Convenio	Total General
24 Horas	57	30	87
Albergue Tiempo Completo		6	6
Centro de Ingreso	6	1	7
Centro de Internación Transitoria	4		4
Discapacidad Tiempo Completo	2	14	16
Educativas Altamente específicas		10	10
Hogar Pequeño	6		6
Madres Adolescentes y adolescentes embarazadas	1	1	2
Niño en Situación de Calle de Tiempo Completo		3	3
Niños de 0 a 7 años	2		2
Tratamiento por Consumo de Sustancias psicoactivas TC		3	3
<b>Total general</b>	<b>78</b>	<b>68</b>	<b>146</b>

## Cuadro 21. Cantidad de vinculaciones en la Modalidad Atención Integral de Tiempo Completo, por Unidad Organizacional, según Perfil



Modalidad Atención Integral de Tiempo Completo Perfil	Unidad Organizacional		
	Montevideo	Interior	Total General
24 Horas	823	1373	2196
Albergue Tiempo Completo	184		184
Centro de Ingreso	175	37	212
Centro de Internación Transitoria	234	26	260
Discapacidad Tiempo Completo	467	216	683
Educativas Altamente específicas	282	29	311
Hogar Pequeño	45	10	55
Madres Adolescentes y adolescentes embarazadas	71		71
Niño en Situación de Calle de Tiempo Completo	50		50
Niños de 0 a 7 años	80		80
Tratamiento por Consumo de Sustancias psicoactivas TC	90		90
<b>Total general</b>	<b>2501</b>	<b>1691</b>	<b>4192</b>

## Cuadro 22. Proyectos en la Modalidad Atención Integral de Tiempo Completo por Unidad Organizacional, según Perfil



Modalidad Atención Integral de Tiempo Completo Perfil	Unidad Organizacional		
	Montevideo	Interior	Total General
24 Horas	28	59	87
Albergue Tiempo Completo	6		6
Centro de Ingreso	6	1	7
Centro de Internación Transitoria	1	3	4
Discapacidad Tiempo Completo	10	6	16
Educativas Altamente específicas	9	1	10
Hogar Pequeño	5	1	6
Madres Adolescentes y adolescentes embarazadas	2		2
Niño en Situación de Calle de Tiempo Completo	3		3
Niños de 0 a 7 años	2		2
Tratamiento por Consumo de Sustancias psicoactivas TC	3		3
<b>Total general</b>	<b>75</b>	<b>71</b>	<b>146</b>

# Información por Departamentos



## Cuadro 23. Distribución de Vinculaciones y Proyectos en Artigas, según Modalidad y Perfil



Artigas	Total Población	Total Proyectos
<b>Atención en la Comunidad</b>	<b>279</b>	<b>3</b>
Atención comunitaria	101	1
Equipo territorial	72	1
Estudio y Derivación	106	1
<b>Atención Integral de Tiempo Parcial</b>	<b>2373</b>	<b>19</b>
CAIF	2266	17
CAPÍ	107	2
<b>Alternativa Familiar</b>	<b>59</b>	<b>25</b>
Hogar Acogimiento Fliar - Flia ajena	1	1
Hogar Acogimiento Fliar - Flia extensa	5	4
Hogares de Alternativa Familiar	53	20
<b>Atención Integral de Tiempo Completo</b>	<b>43</b>	<b>3</b>
24 Horas	43	3
<b>Total general</b>	<b>2754</b>	<b>50</b>

## Cuadro 24.1 Distribución de Vinculaciones y Proyectos Canelones Regional Canelones, según Modalidad y Perfil



Canelones Ciudad	Total Población	Total Proyectos
<b>Atención en la Comunidad</b>	<b>63</b>	<b>1</b>
Estudio y Derivación	63	1
<b>Atención Integral de Tiempo Parcial</b>	<b>1715</b>	<b>17</b>
CAIF	1175	8
Club de Niños	484	7
Discapacidad Tiempo Parcial	56	2
<b>Alternativa Familiar</b>	<b>29</b>	<b>9</b>
Hogar Acogimiento Fliar - Flía ajena	1	1
Hogar Acogimiento Fliar - Flía extensa	4	2
Hogares de Alternativa Familiar	24	6
<b>Atención Integral de Tiempo Completo</b>	<b>38</b>	<b>2</b>
24 Horas	20	1
Discapacidad de Tiempo Completo	18	1
<b>Total general</b>	<b>1845</b>	<b>29</b>

## Cuadro 24.2 Distribución de Vinculaciones y Proyectos Canelones Regional La Costa, según Modalidad y Perfil



Canelones Regional La Costa	Total Población	Total Proyectos
<b>Atención en la Comunidad</b>	<b>351</b>	<b>2</b>
Atención al Niño y la Familia	137	1
Estudio y Derivación	214	1
<b>Atención Integral de Tiempo Parcial</b>	<b>2462</b>	<b>22</b>
CAIF	2114	17
Centro Juvenil	111	2
Club de Niños	237	3
<b>Alternativa Familiar</b>	<b>61</b>	<b>22</b>
Hogar Acogimiento Fliar - Flia ajena	3	3
Hogar Acogimiento Fliar - Flia ampliada	3	2
Hogar Acogimiento Fliar - Flia extensa	43	15
Hogares de Alternativa Familiar	12	2
<b>Total general</b>	<b>2874</b>	<b>46</b>

## Cuadro 24.3 Distribución de Vinculaciones y Proyectos Canelones Regional Las Piedras, según Modalidad y Perfil



Canelones Regional Las Piedras	Total Población	Total Proyectos
<b>Atención en la Comunidad</b>	<b>48</b>	<b>1</b>
Estudio y Derivación	48	1
<b>Atención Integral de Tiempo Parcial</b>	<b>2280</b>	<b>21</b>
CAIF	1900	14
CAPI	49	2
Centro Juvenil	146	2
Club de Niños	185	3
<b>Alternativa Familiar</b>	<b>58</b>	<b>17</b>
Hogar Acogimiento Fliar - Flia ajena	5	2
Hogar Acogimiento Fliar - Flia ampliada	5	2
Hogar Acogimiento Fliar - Flia extensa	27	9
Hogares de Alternativa Familiar	21	4
<b>Atención Integral de Tiempo Completo</b>	<b>88</b>	<b>3</b>
24 Horas	88	3
<b>Total general</b>	<b>2474</b>	<b>42</b>



## Cuadro 24.4 Distribución de Vinculaciones y Proyectos Canelones Regional Pando, según Modalidad y Perfil



Canelones Regional Pando	Total Población	Total Proyectos
<b>Atención en la Comunidad</b>	<b>145</b>	<b>3</b>
Atención al Niño y la Familia	18	1
Equipo territorial	49	1
Estudio y Derivación	78	1
<b>Atención Integral de Tiempo Parcial</b>	<b>3760</b>	<b>36</b>
CAIF	3153	26
Centro Juvenil	111	2
Club de Niños	456	7
Víctimas de Violencia TP	40	1
<b>Alternativa Familiar</b>	<b>36</b>	<b>18</b>
Hogar Acogimiento Fliar - Flia ajena	10	4
Hogar Acogimiento Fliar - Flia ampliada	3	2
Hogar Acogimiento Fliar - Flia extensa	20	10
Hogares de Alternativa Familiar	3	2
<b>Total general</b>	<b>3941</b>	<b>57</b>

## Cuadro 25. Distribución de Vinculaciones y Proyectos en Cerro Largo, según Modalidad y Perfil



Cerro Largo	Total Población	Total Proyectos
<b>Atención en la Comunidad</b>	<b>210</b>	<b>4</b>
Atención comunitaria	36	1
Capacitación y formación	10	1
Equipo territorial	96	1
Estudio y Derivación	68	1
<b>Atención Integral de Tiempo Parcial</b>	<b>3707</b>	<b>33</b>
CAIF	2931	20
Centro Juvenil	292	5
Club de Niños	423	6
Discapacidad Tiempo Parcial	56	1
Orientación, Capacitación y Formación	5	1
<b>Alternativa Familiar</b>	<b>151</b>	<b>36</b>
Hogar Acogimiento Fliar - Flia ajena	18	4
Hogar Acogimiento Fliar - Flia ampliada	4	3
Hogar Acogimiento Fliar - Flia extensa	32	14
Hogares de Alternativa Familiar	97	15
<b>Atención Integral de Tiempo Completo</b>	<b>63</b>	<b>3</b>
24 Horas	41	2
Centro de Internación Transitoria	22	1
<b>Total general</b>	<b>4131</b>	<b>76</b>

## Cuadro 26. Distribución de Vinculaciones y Proyectos en Colonia, según Modalidad y Perfil



Colonia	Total Población	Total Proyectos
<b>Atención en la Comunidad</b>	<b>440</b>	<b>7</b>
Áreas pedagógicas	24	1
Atención al Niño y la Familia	121	1
Equipo territorial	64	2
Estudio y Derivación	231	3
<b>Atención Integral de Tiempo Parcial</b>	<b>2182</b>	<b>21</b>
CAIF	1962	15
CAPI	36	2
Centro Juvenil	53	1
Club de Niños	112	2
Discapacidad Tiempo Parcial	19	1
<b>Alternativa Familiar</b>	<b>15</b>	<b>11</b>
Hogar Acogimiento Fliar - Flia ajena	3	2
Hogar Acogimiento Fliar - Flia ampliada	1	1
Hogar Acogimiento Fliar - Flia extensa	7	5
Hogares de Alternativa Familiar	4	3
<b>Atención Integral de Tiempo Completo</b>	<b>144</b>	<b>5</b>
24 Horas	144	5
<b>Total general</b>	<b>2781</b>	<b>44</b>

Fuente: S.I.P.I. Instituto del Niño y Adolescente del Uruguay- Sistema de Información para la Infancia

## Cuadro 27. Distribución de Vinculaciones y Proyectos en Durazno, según Modalidad y Perfil



Durazno	Total Población	Total Proyectos
<b>Atención en la Comunidad</b>	<b>25</b>	<b>2</b>
Estudio y Derivación	17	1
Víctimas de Violencia AC	8	1
<b>Atención Integral de Tiempo Parcial</b>	<b>2625</b>	<b>27</b>
CAIF	1973	16
CAPI	87	2
Club de Niños	502	7
Discapacidad Tiempo Parcial	39	1
Niño en Situación de Calle	24	1
<b>Alternativa Familiar</b>	<b>73</b>	<b>24</b>
Hogar Acogimiento Fliar - Flia ajena	18	4
Hogar Acogimiento Fliar - Flia ampliada	1	1
Hogar Acogimiento Fliar - Flia extensa	26	10
Hogares de Alternativa Familiar	28	9
<b>Atención Integral de Tiempo Completo</b>	<b>78</b>	<b>4</b>
24 Horas	78	4
<b>Total general</b>	<b>2801</b>	<b>57</b>

## Cuadro 28. Distribución de Vinculaciones y Proyectos en Flores, según Modalidad y Perfil



Flores	Total Población	Total Proyectos
<b>Atención en la Comunidad</b>	<b>26</b>	<b>3</b>
Educativo, recreativo y social	8	1
Estudio y Derivación	15	1
Víctimas de Violencia AC	3	1
<b>Atención Integral de Tiempo Parcial</b>	<b>1206</b>	<b>17</b>
CAIF	763	6
CAPI	89	2
Centro Juvenil	199	5
Club de Niños	155	4
<b>Alternativa Familiar</b>	<b>18</b>	<b>9</b>
Hogar Acogimiento Fliar - Flia ajena	12	5
Hogar Acogimiento Fliar - Flia ampliada	2	1
Hogar Acogimiento Fliar - Flia extensa	1	1
Hogares de Alternativa Familiar	3	2
<b>Atención Integral de Tiempo Completo</b>	<b>14</b>	<b>2</b>
24 Horas	14	2
<b>Total general</b>	<b>1264</b>	<b>31</b>

## Cuadro 29. Distribución de Vinculaciones y Proyectos en Florida, según Modalidad y Perfil



Florida	Total Población	Total Proyectos
<b>Atención en la Comunidad</b>	<b>226</b>	<b>2</b>
Atención comunitaria	102	1
Estudio y Derivación	124	1
<b>Atención Integral de Tiempo Parcial</b>	<b>1879</b>	<b>22</b>
CAIF	1325	12
CAPI	111	2
Centro Juvenil	117	2
Club de Niños	263	4
Discapacidad Tiempo Parcial	63	2
<b>Alternativa Familiar</b>	<b>35</b>	<b>18</b>
Hogar Acogimiento Fliar - Flia ajena	2	1
Hogar Acogimiento Fliar - Flia ampliada	13	7
Hogar Acogimiento Fliar - Flia extensa	14	8
Hogares de Alternativa Familiar	6	2
<b>Atención Integral de Tiempo Completo</b>	<b>127</b>	<b>2</b>
24 Horas	124	1
Centro de Internación Transitoria	3	1
<b>Total general</b>	<b>2267</b>	<b>44</b>

## Cuadro 30. Distribución de Vinculaciones y Proyectos en Lavalleja, según Modalidad y Perfil



Lavalleja	Total Población	Total Proyectos
<b>Atención en la Comunidad</b>	<b>136</b>	<b>3</b>
Atención al Niño y la Familia	2	1
Equipo territorial	31	1
Estudio y Derivación	103	1
<b>Atención Integral de Tiempo Parcial</b>	<b>1266</b>	<b>15</b>
CAIF	897	8
CAPI	52	1
Centro Juvenil	120	2
Club de Niños	155	3
Discapacidad Tiempo Parcial	42	1
<b>Alternativa Familiar</b>	<b>39</b>	<b>16</b>
Hogar Acogimiento Fliar - Flia ajena	9	4
Hogar Acogimiento Fliar - Flia ampliada	1	1
Hogar Acogimiento Fliar - Flia extensa	16	6
Hogares de Alternativa Familiar	13	5
<b>Atención Integral de Tiempo Completo</b>	<b>24</b>	<b>2</b>
24 Horas	24	2
<b>Total general</b>	<b>1465</b>	<b>36</b>

## Cuadro 31. Distribución de Vinculaciones y Proyectos en Maldonado, según Modalidad y Perfil



Maldonado	Total Población	Total Proyectos
<b>Atención en la Comunidad</b>	<b>470</b>	<b>4</b>
Áreas pedagógicas	65	1
Educativo, recreativo y social	15	1
Equipo territorial	70	1
Estudio y Derivación	320	1
<b>Atención Integral de Tiempo Parcial</b>	<b>2142</b>	<b>21</b>
CAIF	1560	12
CAPI	93	2
Centro Juvenil	188	3
Club de Niños	239	3
Niño en Situación de Calle	62	1
<b>Alternativa Familiar</b>	<b>93</b>	<b>40</b>
Hogar Acogimiento Fliar - Flia ajena	16	4
Hogar Acogimiento Fliar - Flia ampliada	11	4
Hogar Acogimiento Fliar - Flia extensa	60	29
Hogares de Alternativa Familiar	6	3
<b>Atención Integral de Tiempo Completo</b>	<b>116</b>	<b>5</b>
24 Horas	105	3
Centro de Internación Transitoria	1	1
Hogar Pequeño	10	1
<b>Total general</b>	<b>2821</b>	<b>70</b>



## Cuadro 32. Distribución de Vinculaciones y Proyectos en Montevideo según Modalidad y Perfil.



Montevideo	Total Población	Total Proyectos
<b>Atención en la Comunidad</b>		
Apoyo al Egreso	20	1
Áreas pedagógicas	261	1
Atención al Niño y la Familia	65	3
Atención comunitaria	433	10
Capacitación y formación	337	2
Educativo, recreativo y social	55	1
Equipo territorial	2566	42
Estudio y Derivación	50	1
Juridica INAU	379	1
Legitimación Adoptiva y Adopción	429	1
Prestaciones Económicas	192	1
Tratamiento ambulatorio por Consumo	37	1
Víctimas de Violencia AC	198	2
<b>Sub Total</b>	<b>5022</b>	<b>67</b>

## Cuadro 33. Distribución de Vinculaciones y Proyectos en Montevideo según Modalidad y Perfil.



Montevideo	Total Población	Total Proyectos
<b>Atención Integral de Tiempo Parcial</b>		
Adolescentes embarazadas, Madres y o Padres con hijos.	55	1
Atención con referente familiar	12	1
Atención en distintos modelos de Acogimiento Familiar	79	1
CAIF	12227	85
CAPI	510	9
Centro Juvenil	3160	50
Club de Niños	4332	60
Discapacidad Tiempo Parcial	843	16
Niño en Situación de Calle	633	15
Nuestros Niños	1245	17
Orientación, Capacitación y Formación	10	2
Tratamiento por Consumo de Sustancias psicoactivas TP	6	1
Víctimas de Violencia TP	385	9
<b>Sub Total</b>	<b>23497</b>	<b>267</b>

## Cuadro 34. Distribución de Vinculaciones y Proyectos en Montevideo según Modalidad y Perfil.



Montevideo	Total Población	Total Proyectos
<b>Alternativa Familiar</b>		
Cuidadoras de Primera Atención	24	12
Hogar Acogimiento Fliar - Flia ajena	28	15
Hogar Acogimiento Fliar - Flia ampliada	34	18
Hogar Acogimiento Fliar - Flia extensa	262	111
Hogares de Acogimiento Familiar - Urgencia	46	11
Hogares de Alternativa Familiar	29	15
<b>Sub Total</b>	<b>423</b>	<b>182</b>

## Cuadro 35. Distribución de Vinculaciones y Proyectos en Montevideo según Modalidad y Perfil.



Montevideo	Total Población	Total Proyectos
<b>Atención Integral de Tiempo Completo</b>		
24 Horas	823	28
Albergue Tiempo Completo	184	6
Centro de Ingreso	175	6
Centro de Internación Transitoria	234	1
Discapacidad Tiempo Completo	467	10
Educativas Altamente específicas	282	9
Hogar Pequeño	45	5
Madres Adolescentes y adolescentes embarazadas	71	2
Niño en Situación de Calle de Tiempo Completo	50	3
Niños de 0 a 7 años	80	2
Tratamiento por Consumo de Sustancias psicoactivas TC	90	3
<b>Sub Total</b>	<b>2501</b>	<b>75</b>
<b>Total General Montevideo</b>	<b>31443</b>	<b>591</b>

## Cuadro 36. Distribución de Vinculaciones y Proyectos en Paysandú, según Modalidad y Perfil



Paysandú	Total Población	Total Proyectos
<b>Atención en la Comunidad</b>	<b>575</b>	<b>2</b>
Equipo territorial	101	1
Estudio y Derivación	474	1
<b>Atención Integral de Tiempo Parcial</b>	<b>4152</b>	<b>39</b>
CAIF	3320	24
CAPI	34	1
Centro Juvenil	216	4
Club de Niños	471	8
Discapacidad Tiempo Parcial	58	1
Niño en Situación de Calle	53	1
<b>Alternativa Familiar</b>	<b>72</b>	<b>20</b>
Hogar Acogimiento Fliar - Flia ajena	12	3
Hogar Acogimiento Fliar - Flia ampliada	2	1
Hogar Acogimiento Fliar - Flia extensa	16	6
Hogares de Alternativa Familiar	42	10
<b>Atención Integral de Tiempo Completo</b>	<b>153</b>	<b>5</b>
24 Horas	81	3
Discapacidad Tiempo Completo	43	1
Educativas Altamente específicas	29	1
<b>Total general</b>	<b>4952</b>	<b>66</b>

## Cuadro 37. Distribución de Vinculaciones y Proyectos en Río Negro, según Modalidad y Perfil



Río Negro	Total Población	Total Proyectos
<b>Atención en la Comunidad</b>	<b>89</b>	<b>3</b>
Áreas pedagógicas	57	1
Atención comunitaria	22	1
Estudio y Derivación	10	1
<b>Atención Integral de Tiempo Parcial</b>	<b>1565</b>	<b>17</b>
CAIF	1339	12
CAPÍ	18	1
Centro Juvenil	63	1
Club de Niños	145	3
<b>Alternativa Familiar</b>	<b>39</b>	<b>19</b>
Cuidadoras de Primera Atención	1	1
Hogar Acogimiento Fliar - Flia ajena	2	2
Hogar Acogimiento Fliar - Flia ampliada	1	1
Hogar Acogimiento Fliar - Flia extensa	5	3
Hogares de Alternativa Familiar	30	12
<b>Atención Integral de Tiempo Completo</b>	<b>23</b>	<b>4</b>
24 Horas	23	4
<b>Total general</b>	<b>1716</b>	<b>43</b>

## Cuadro 38. Distribución de Vinculaciones y Proyectos en Rivera, según Modalidad y Perfil



Rivera	Total Población	Total Proyectos
<b>Atención en la Comunidad</b>	<b>492</b>	<b>2</b>
Equipo territorial	101	1
Estudio y Derivación	391	1
<b>Atención Integral de Tiempo Parcial</b>	<b>3281</b>	<b>27</b>
CAIF	2499	15
CAPi	50	1
Centro Juvenil	289	5
Club de Niños	443	6
<b>Alternativa Familiar</b>	<b>17</b>	<b>6</b>
Hogar Acogimiento Fliar - Flia extensa	2	2
Hogares de Alternativa Familiar	15	4
<b>Atención Integral de Tiempo Completo</b>	<b>92</b>	<b>4</b>
24 Horas	84	3
Discapacidad Tiempo Completo	8	1
<b>Total general</b>	<b>3882</b>	<b>39</b>

## Cuadro 39. Distribución de Vinculaciones y Proyectos en Rocha, según Modalidad y Perfil



Rocha	Total Población	Total Proyectos
<b>Atención en la Comunidad</b>	<b>178</b>	<b>3</b>
Atención comunitaria	43	1
Equipo territorial	67	1
Estudio y Derivación	68	1
<b>Atención Integral de Tiempo Parcial</b>	<b>2290</b>	<b>19</b>
CAIF	1977	15
CAPI	56	1
Centro Juvenil	81	1
Club de Niños	176	2
<b>Alternativa Familiar</b>	<b>14</b>	<b>7</b>
Hogar Acogimiento Fliar - Flia ajena	2	2
Hogar Acogimiento Fliar - Flia extensa	10	4
Hogares de Alternativa Familiar	2	1
<b>Atención Integral de Tiempo Completo</b>	<b>54</b>	<b>4</b>
24 Horas	54	4
<b>Total general</b>	<b>2536</b>	<b>33</b>



## Cuadro 40. Distribución de Vinculaciones y Proyectos en Salto, según Modalidad y Perfil



Salto	Total Población	Total Proyectos
<b>Atención en la Comunidad</b>	<b>257</b>	<b>3</b>
Equipo territorial	208	2
Estudio y Derivación	49	1
<b>Atención Integral de Tiempo Parcial</b>	<b>4142</b>	<b>38</b>
Albergue Tiempo Parcial	4	1
CAIF	3305	24
CAPÍ	36	1
Centro Juvenil	223	3
Club de Niños	512	8
Niño en Situación de Calle	62	1
<b>Alternativa Familiar</b>	<b>82</b>	<b>24</b>
Hogar Acogimiento Fliar - Fliar ampliada	6	2
Hogar Acogimiento Fliar - Fliar extensa	39	16
Hogares de Alternativa Familiar	37	6
<b>Atención Integral de Tiempo Completo</b>	<b>352</b>	<b>8</b>
24 Horas	205	5
Discapacidad Tiempo Completo	147	3
<b>Total general</b>	<b>4833</b>	<b>73</b>

## Cuadro 41. Distribución de Vinculaciones y Proyectos en San José, según Modalidad y Perfil



San José	Total Población	Total Proyectos
<b>Atención en la Comunidad</b>	<b>148</b>	<b>3</b>
Atención al Niño y la Familia	44	1
Estudio y Derivación	104	2
<b>Atención Integral de Tiempo Parcial</b>	<b>2752</b>	<b>35</b>
Albergue Tiempo Parcial	6	1
CAIF	1666	13
CAPi	76	2
Centro Juvenil	242	4
Club de Niños	448	8
Discapacidad Tiempo Parcial	272	6
Víctimas de Violencia TP	42	1
<b>Alternativa Familiar</b>	<b>70</b>	<b>31</b>
Hogar Acogimiento Fliar - Flia ajena	6	4
Hogar Acogimiento Fliar - Flia ampliada	2	2
Hogar Acogimiento Fliar - Flia extensa	41	16
Hogares de Alternativa Familiar	21	9
<b>Atención Integral de Tiempo Completo</b>	<b>79</b>	<b>4</b>
24 Horas	79	4
<b>Total general</b>	<b>3049</b>	<b>73</b>

## Cuadro 42. Distribución de Vinculaciones y Proyectos en Soriano, según Modalidad y Perfil



Soriano	Total Población	Total Proyectos
<b>Atención en la Comunidad</b>	<b>570</b>	<b>8</b>
Áreas pedagógicas	109	1
Atención comunitaria	230	2
Capacitación y formación	35	1
Educativo, recreativo y social	98	1
Equipo territorial	39	1
Estudio y Derivación	39	1
Víctimas de Violencia AC	20	1
<b>Atención Integral de Tiempo Parcial</b>	<b>2336</b>	<b>29</b>
Albergue Tiempo Parcial	2	2
CAIF	1609	15
CAPI	64	1
Centro Juvenil	61	1
Club de Niños	574	9
Discapacidad Tiempo Parcial	26	1
<b>Alternativa Familiar</b>	<b>56</b>	<b>26</b>
Cuidadoras de Primera Atención	1	1
Hogar Acogimiento Fliar - Flia ajena	5	4
Hogar Acogimiento Fliar - Flia ampliada	4	3
Hogar Acogimiento Fliar - Flia extensa	37	14
Hogares de Alternativa Familiar	9	4
<b>Atención Integral de Tiempo Completo</b>	<b>76</b>	<b>4</b>
24 Horas	39	3
Centro de Ingreso	37	1
<b>Total general</b>	<b>3038</b>	<b>67</b>

## Cuadro 43. Distribución de Vinculaciones y Proyectos en Tacuarembó, según Modalidad y Perfil



Tacuarembó	Total Población	Total Proyectos
<b>Atención en la Comunidad</b>	<b>181</b>	<b>3</b>
Atención comunitaria	88	1
Equipo territorial	36	1
Estudio y Derivación	57	1
<b>Atención Integral de Tiempo Parcial</b>	<b>2505</b>	<b>25</b>
CAIF	2166	18
CAPI	69	2
Centro Juvenil	122	3
Club de Niños	97	1
Discapacidad Tiempo Parcial	51	1
<b>Alternativa Familiar</b>	<b>33</b>	<b>15</b>
Hogar Acogimiento Fliar - Flia ajena	4	3
Hogar Acogimiento Fliar - Flia ampliada	3	1
Hogar Acogimiento Fliar - Flia extensa	12	6
Hogares de Alternativa Familiar	14	5
<b>Atención Integral de Tiempo Completo</b>	<b>62</b>	<b>4</b>
24 Horas	62	4
<b>Total general</b>	<b>2781</b>	<b>47</b>

## Cuadro 44. Distribución de Vinculaciones y Proyectos en Treinta y Tres, según Modalidad y Perfil



Treinta y Tres	Total Población	Total Proyectos
<b>Atención en la Comunidad</b>	<b>106</b>	<b>3</b>
Equipo territorial	68	1
Estudio y Derivación	24	1
Víctimas de Violencia AC	14	1
<b>Atención Integral de Tiempo Parcial</b>	<b>1587</b>	<b>18</b>
CAIF	1270	12
CAPÍ	51	1
Centro Juvenil	86	2
Club de Niños	180	3
<b>Alternativa Familiar</b>	<b>42</b>	<b>13</b>
Hogar Acogimiento Fliar - Flia ajena	12	3
Hogar Acogimiento Fliar - Flia ampliada	2	2
Hogar Acogimiento Fliar - Flia extensa	12	5
Hogares de Alternativa Familiar	16	3
<b>Atención Integral de Tiempo Completo</b>	<b>65</b>	<b>3</b>
24 Horas	65	3
<b>Total general</b>	<b>1800</b>	<b>37</b>

# Población con Medidas Socioeducativas atendida por INAU





# Notas

- La población que se muestra en los siguientes cuadros corresponde a adolescentes y jóvenes que cumplen Medidas de Privación de Libertad y Medidas No privativas de Libertad atendida por INAU, en proyectos oficiales del interior del país.
- Atendiendo al proceso gradual de separación INAU-INISA, mientras esta última no desarrolle su propia estructura para que garantice el efectivo cumplimiento de las medidas en el interior del país, INAU debe continuar atendiendo esta población.

## Cuadro 45. Adolescentes que cumplen Medidas Socioeducativas atendidos en INAU por Edad, según Sexo



Población	Edad			
	13 a 15 años	16 a 17 años	18 años y más	Total General
Mujeres	5	8	4	17
Varones	25	103	34	162
Total General	30	111	38	179



Cuadro 46. Vinculaciones de adolescentes que cumplen Medidas Socioeducativas en dependencias de INAU, por Tramos de Edad, según Tipo de Medida y Perfil.



Tipo de Medida Judicial	Tramos de Edad			Total general
	13 a 15 años	16 a 17 años	18 años y más	
<b>Medidas Privativas de Libertad</b>				
Privación de Libertad	1	2	2	5
<b>Medidas No Privativas de Libertad</b>				
Libertad Asistida	29	111	36	176
<b>Total General</b>	<b>30</b>	<b>113</b>	<b>38</b>	<b>181</b>

## Cuadro 47 Distribución de las vinculaciones a Medidas Socioeducativas, según Departamento (UO) y Perfil



Departamento de la UO	Perfil		Total general
	Privación de Libertad	Libertad Asistida	
Artigas		4	4
Cerro Largo		27	27
Colonia		16	16
Durazno		10	10
Flores		1	1
Florida		10	10
Lavalleja	5	2	7
Maldonado		23	23
Paysandú		16	16
Río Negro		16	16
Rivera		20	20
Rocha		1	1
Soriano		13	13
Tacuarembó		9	9
Treinta Y Tres		8	8
<b>Total General</b>	<b>5</b>	<b>176</b>	<b>181</b>

## Cuadro 48. Distribución de los Proyectos que atienden población con Medidas Socioeducativas, según Departamento (UO) y Perfil



Departamento de la UO	Perfil		Total general
	Privación de Libertad	Libertad Asistida	
Artigas		1	1
Cerro Largo		1	1
Colonia		1	1
Durazno		1	1
Flores		1	1
Florida		1	1
Lavalleja	1	1	2
Maldonado		1	1
Paysandú		1	1
Río Negro		2	2
Rivera		1	1
Rocha		1	1
Soriano		1	1
Tacuarembó		1	1
Treinta Y Tres		1	1
<b>Total General</b>	<b>1</b>	<b>16</b>	<b>17</b>