

Instituto del Niño y Adolescente del Uruguay



POBLACIÓN Y PROYECTOS
SETIEMBRE 2017

Resumen Ejecutivo



- El Estudio de Población y Proyectos es un corte al día 1° de cada mes.
- Es posible encontrar información sobre:
 - **Cantidad de niños, niñas y adolescentes** atendidos en la Institución: Se considera a cada niño, niña y adolescente una única vez.
 - **Cantidad de vinculaciones** en cada Modalidad y Perfil de atención: Se consideran las atenciones simultáneas que puede recibir un mismo niño, niña o adolescente.
 - **Cantidad de Proyectos** de cada Modalidad y Perfil.
- Los datos se muestran desagregados por:
 - **Relación Institucional:** Forma de vinculación con el Instituto; “Oficial” (ejecución directa de INAU), “En Convenio” (Proyectos gestionados por Organizaciones de la Sociedad Civil con el apoyo de INAU), “Contrato” (modalidad de contratación de Proyectos de Acogimiento Familiar), y “Otros” (Proyectos que tienen convenios interinstitucionales, y con otras instituciones públicas, como el MIDES).
 - **Unidad Organizacional:** Recodificada en “Montevideo” e “Interior”, teniendo en cuenta la dependencia jerárquica. Se debe considerar que en algunos casos puede no coincidir la ubicación geográfica del Proyecto con su Unidad Organizacional (principalmente en Montevideo y Canelones).
 - **Departamento:** Desagrega lo agrupado en la categoría “Interior”.

Índice 1.1

(Acceda al Cuadro de su interés haciendo “click” en el título correspondiente)



- **Datos de la Población**

- [Cuadro 1.1 Niños, Niñas y Adolescentes atendidos en la Institución por Edad, según Sexo.](#)
- [Cuadro 1.2 Cantidad de Familias atendidas por la Institución.](#)
- [Gráfico 1. Evolución de la Población atendida en la Institución \(6 meses\).](#)
- [Cuadro 2. Cantidad de vinculaciones, por Edad, según Modalidad de atención y Sexo.](#)
- [Cuadro 2.1. Cantidad de vinculaciones en la Modalidad de Atención Integral de Tiempo Completo por Edad, según Contexto.](#)
- [Cuadro 3. Cantidad de vinculaciones por Relación Institucional, según Modalidad de atención.](#)
- [Gráfico 2. Distribución de las vinculaciones por Relación Institucional, según Modalidad de atención.](#)
- [Cuadro 4. Proyectos de atención por Relación Institucional, según Modalidad de atención.](#)
- [Gráfico 3. Distribución de Proyectos por Modalidad, según Relación Institucional.](#)
- [Cuadro 5. Cantidad de vinculaciones por Unidad Organizacional, según Modalidad de atención.](#)
- [Gráfico 4.1 Distribución de las vinculaciones por Modalidad de atención, según Unidad Organizacional.](#)
- [Gráfico 4.2 Distribución de las vinculaciones por Unidad Organizacional, según Modalidad de atención.](#)
- [Cuadro 6. Proyectos de atención por Unidad Organizacional, según Modalidad de atención.](#)
- [Gráfico 5.1 Distribución de Proyectos por Modalidad de atención, según Unidad Organizacional.](#)
- [Gráfico 5.2 Distribución de Proyectos por Unidad Organizacional, según Modalidad de atención.](#)

Índice 1.2

(Acceda al Cuadro de su interés haciendo “click” en el título correspondiente)



• **Distribución según Modalidades y Perfiles**

- [Cuadro 7. Cantidad de vinculaciones en la Modalidad Atención a la Comunidad, por Relación Institucional, según Perfil.](#)
- [Cuadro 8. Proyectos en la Modalidad Atención a la Comunidad, por Relación Institucional, según Perfil.](#)
- [Cuadro 9. Cantidad de vinculaciones en la Modalidad Atención a la Comunidad, por Unidad Organizacional, según Perfil.](#)
- [Cuadro 10. Proyectos en la Modalidad Atención a la Comunidad, por Unidad Organizacional, según Perfil.](#)
- [Cuadro 11. Cantidad de vinculaciones en la Modalidad Atención Integral de Tiempo Parcial, por Relación Institucional, según Perfil.](#)
- [Cuadro 12. Proyectos en la Modalidad Atención Integral de Tiempo Parcial, por Relación Institucional, según Perfil.](#)
- [Cuadro 13. Cantidad de vinculaciones en la Modalidad Atención Integral de Tiempo Parcial, por Unidad Organizacional, según Perfil.](#)
- [Cuadro 14. Proyectos en la Modalidad Atención Integral de Tiempo Parcial por Unidad Organizacional, según Perfil.](#)
- [Cuadro 15. Cantidad de vinculaciones en la Modalidad Alternativa Familiar, por Relación Institucional, según Perfil.](#)
- [Cuadro 16. Proyectos en la Modalidad Alternativa Familiar, por Relación Institucional, según Perfil.](#)
- [Cuadro 17. Cantidad de vinculaciones en la Modalidad Alternativa Familiar, por Unidad Organizacional, según Perfil.](#)
- [Cuadro 18. Proyectos en la Modalidad Alternativa Familiar por Unidad Organizacional, según Perfil.](#)
- [Cuadro 19. Cantidad de vinculaciones en la Modalidad Atención Integral de Tiempo Completo, por Relación Institucional, según Perfil.](#)
- [Cuadro 20. Proyectos en la Modalidad Atención Integral de Tiempo Completo, por Relación Institucional, según Perfil.](#)
- [Cuadro 21. Cantidad de vinculaciones en la Modalidad Atención Integral de Tiempo Completo, por Unidad Organizacional, según Perfil.](#)
- [Cuadro 22. Proyectos en la Modalidad Atención Integral de Tiempo Completo por Unidad Organizacional, según Perfil.](#)

Índice 1.3

(Acceda al Cuadro de su interés haciendo “click” en el título correspondiente)



- **Información por Departamentos**

- [Cuadro 23. Distribución de Vinculaciones y Proyectos en Artigas, según Modalidad y Perfil.](#)
- [Cuadro 24.1 Distribución de Vinculaciones y Proyectos Canelones Ciudad, según Modalidad y Perfil.](#)
- [Cuadro 24.2 Distribución de Vinculaciones y Proyectos Canelones Regional La Costa, según Modalidad y Perfil.](#)
- [Cuadro 24.3 Distribución de Vinculaciones y Proyectos Canelones Regional Las Piedras, según Modalidad y Perfil.](#)
- [Cuadro 24.4 Distribución de Vinculaciones y Proyectos Canelones Regional Pando, según Modalidad y Perfil.](#)
- [Cuadro 25. Distribución de Vinculaciones y Proyectos en Cerro Largo, según Modalidad y Perfil.](#)
- [Cuadro 26. Distribución de Vinculaciones y Proyectos en Colonia, según Modalidad y Perfil.](#)
- [Cuadro 27. Distribución de Vinculaciones y Proyectos en Durazno, según Modalidad y Perfil.](#)
- [Cuadro 28. Distribución de Vinculaciones y Proyectos en Flores, según Modalidad y Perfil.](#)
- [Cuadro 29. Distribución de Vinculaciones y Proyectos en Florida, según Modalidad y Perfil.](#)
- [Cuadro 30. Distribución de Vinculaciones y Proyectos en Lavalleja, según Modalidad y Perfil.](#)
- [Cuadro 31. Distribución de Vinculaciones y Proyectos en Maldonado, según Modalidad y Perfil.](#)
- [Cuadro 32. Distribución de Vinculaciones y Proyectos en Montevideo según Modalidad y Perfil.](#)
- [Cuadro 36. Distribución de Vinculaciones y Proyectos en Paysandú, según Modalidad y Perfil.](#)
- [Cuadro 37. Distribución de Vinculaciones y Proyectos en Río Negro, según Modalidad y Perfil.](#)
- [Cuadro 38. Distribución de Vinculaciones y Proyectos en Rivera, según Modalidad y Perfil.](#)
- [Cuadro 39. Distribución de Vinculaciones y Proyectos en Rocha, según Modalidad y Perfil.](#)
- [Cuadro 40. Distribución de Vinculaciones y Proyectos en Salto, según Modalidad y Perfil.](#)
- [Cuadro 41. Distribución de Vinculaciones y Proyectos en San José, según Modalidad y Perfil.](#)
- [Cuadro 42. Distribución de Vinculaciones y Proyectos en Soriano, según Modalidad y Perfil.](#)
- [Cuadro 43. Distribución de Vinculaciones y Proyectos en Tacuarembó, según Modalidad y Perfil.](#)
- [Cuadro 44. Distribución de Vinculaciones y Proyectos en Treinta y Tres, según Modalidad y Perfil.](#)

Datos de la Población



Cuadro 1.1 Niños, Niñas y Adolescentes atendidos en la Institución por Edad, según Sexo



Población	Edad					Total General
	0 a 3 años	4 a 5 años	6 a 12 años	13 a 17 años	18 años y más	
Sexo						
Niñas	25663	3112	7490	5092	817	42174
Varones	26946	3284	8289	5857	939	45315
Total General	52609	6396	15779	10949	1756	87489

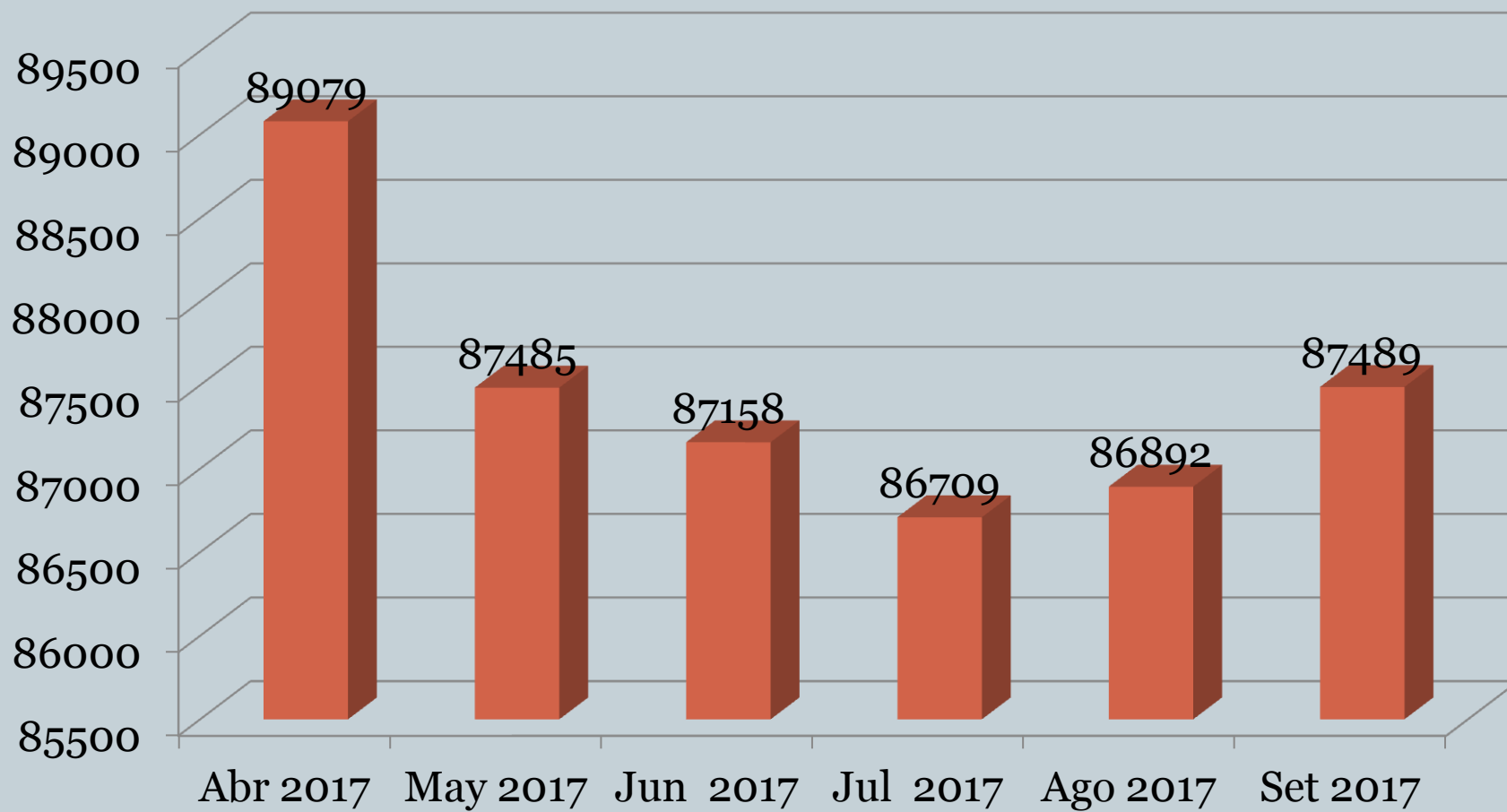
*Incluye a los Niños, Niñas y Adolescentes atendidos en la Institución.

Cuadro 1.2 Cantidad de Familias atendidas por la Institución

Familias	Total
Cantidad de familias atendidas por INAU	45.464

*Se consideran las familias de las que se tiene información.

Gráfico 1. Evolución de la Población atendida en la Institución



*Incluye a los Niños, Niñas y Adolescentes atendidos en la Institución.

Cuadro 2. Cantidad de vinculaciones, por Edad, según Modalidad de atención y Sexo



Vinculaciones	Edad					Total General
	0 a 3 años	4 a 5 años	6 a 12 años	13 a 17 años	18 años y más	
Modalidad y Sexo						
Atención en la Comunidad	1411	1090	4155	3278	666	10600
Niñas	684	522	1959	1639	329	5133
Varones	727	568	2196	1639	337	5467
Atención Integral de Tiempo Parcial	52044	5266	11355	6905	482	76052
Niñas	25394	2568	5412	3049	222	36645
Varones	26650	2698	5943	3856	260	39407
Alternativa Familiar	153	157	764	452	64	1590
Niñas	71	79	379	232	38	799
Varones	82	78	385	220	26	791
Atención Integral de Tiempo Completo**	394	253	1149	1740	762	4298
Niñas	187	118	561	898	342	2106
Varones	207	135	588	842	420	2192
Total General	54002	6766	17423	12375	1974	92540

*En este cuadro y en los subsiguientes a diferencia del Cuadro anterior, se presenta la cantidad de prestaciones otorgadas (puede ser más de una prestación por niño, niña o adolescente).

**Ver cuadro 2.1

Cuadro 2.1. Cantidad de vinculaciones en la Modalidad de Atención Integral de Tiempo Completo por Edad, según Contexto.



Vinculaciones		Edad					Total General
Modalidad	Contexto	0 a 3 años	4 a 5 años	6 a 12 años	13 a 17 años	18 años y más	
Tiempo Completo	En Residencia	261	154	795	1426	651	3287
	En Contexto Familiar	133	99	354	314	111	1011
Total Atención Integral de Tiempo Completo		394	253	1149	1740	762	4298

*En este cuadro se desagrega el número de niños, niñas y adolescentes vinculados a Proyectos de Tiempo Completo, teniendo en cuenta el lugar en el que residen, ya sea en Hogares de INAU o en Contexto familiar.

El Contexto Familiar puede ser propio (cuando reside con su familia de origen) o ajeno (cuando reside en algún tipo de Alternativa Familiar con apoyo económico de INAU). La pertinencia de incluir a los niños, niñas y adolescentes que residen en Contexto Familiar dentro de la Modalidad Atención Integral de Tiempo Completo, se debe a que el Equipo Técnico de dicha Modalidad es quien realiza el seguimiento.

Estas medidas responden a la existencia de una política institucional que promueve la desinstitucionalización de la población vinculada a Hogares de INAU, fortaleciendo en primera instancia el trabajo con la familia de origen y cuando esto no es posible, buscando otras Alternativas Familiares.

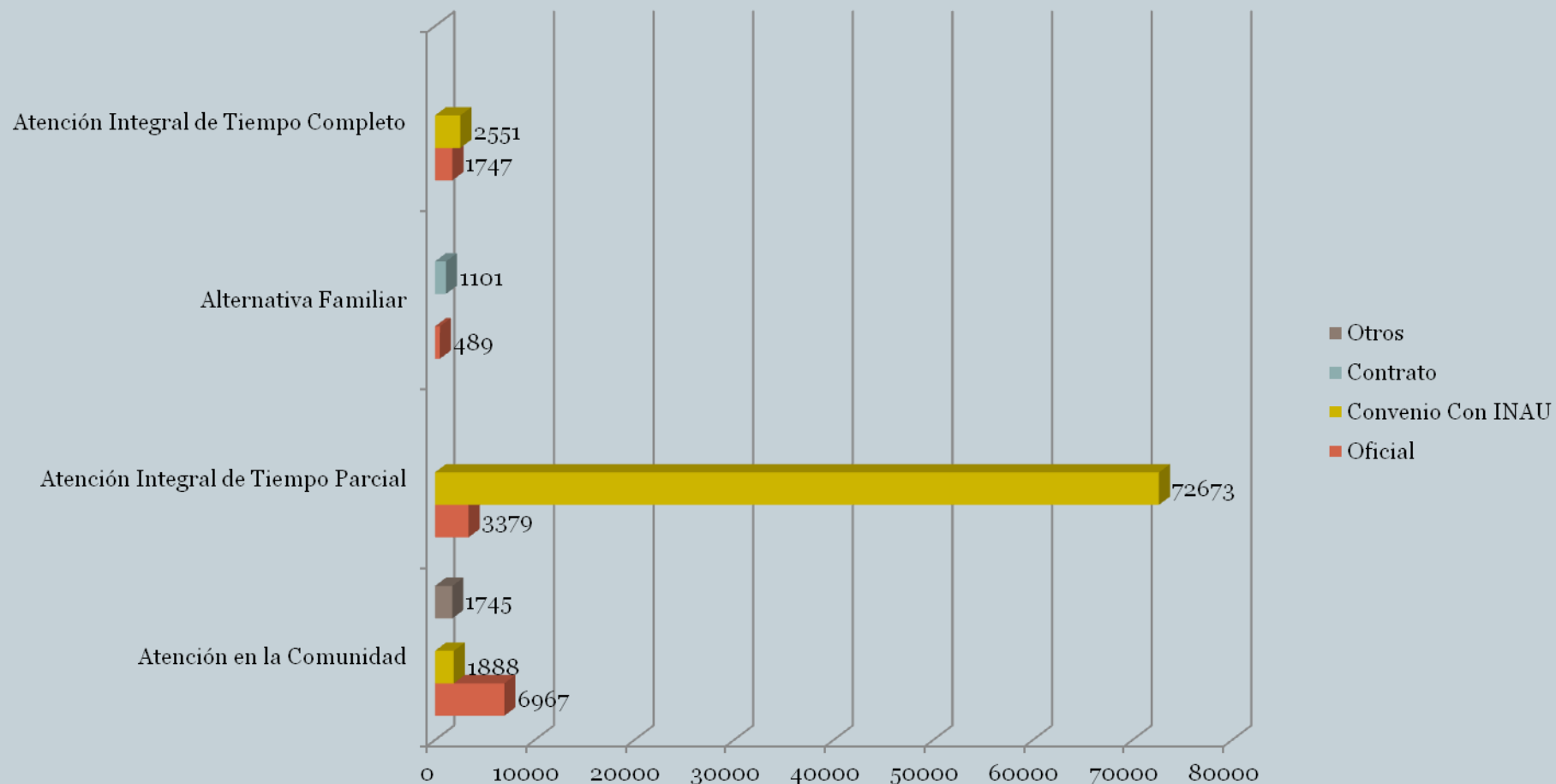
Cuadro 3. Cantidad de vinculaciones por Relación Institucional, según Modalidad de atención



Vinculaciones	Relación Institucional				Total General
	Oficial	Convenio	Contrato	Otros	
Atención en la Comunidad	6967	1888		1745	10600
Atención Integral de Tiempo Parcial	3379	72673			76052
Alternativa Familiar	489		1101		1590
Atención Integral de Tiempo Completo **	1747	2551			4298
Total General	12582	77112	1101	1745	92540

**Ver cuadro 2.1

Gráfico 2. Distribución de las vinculaciones por Relación Institucional, según Modalidad de atención

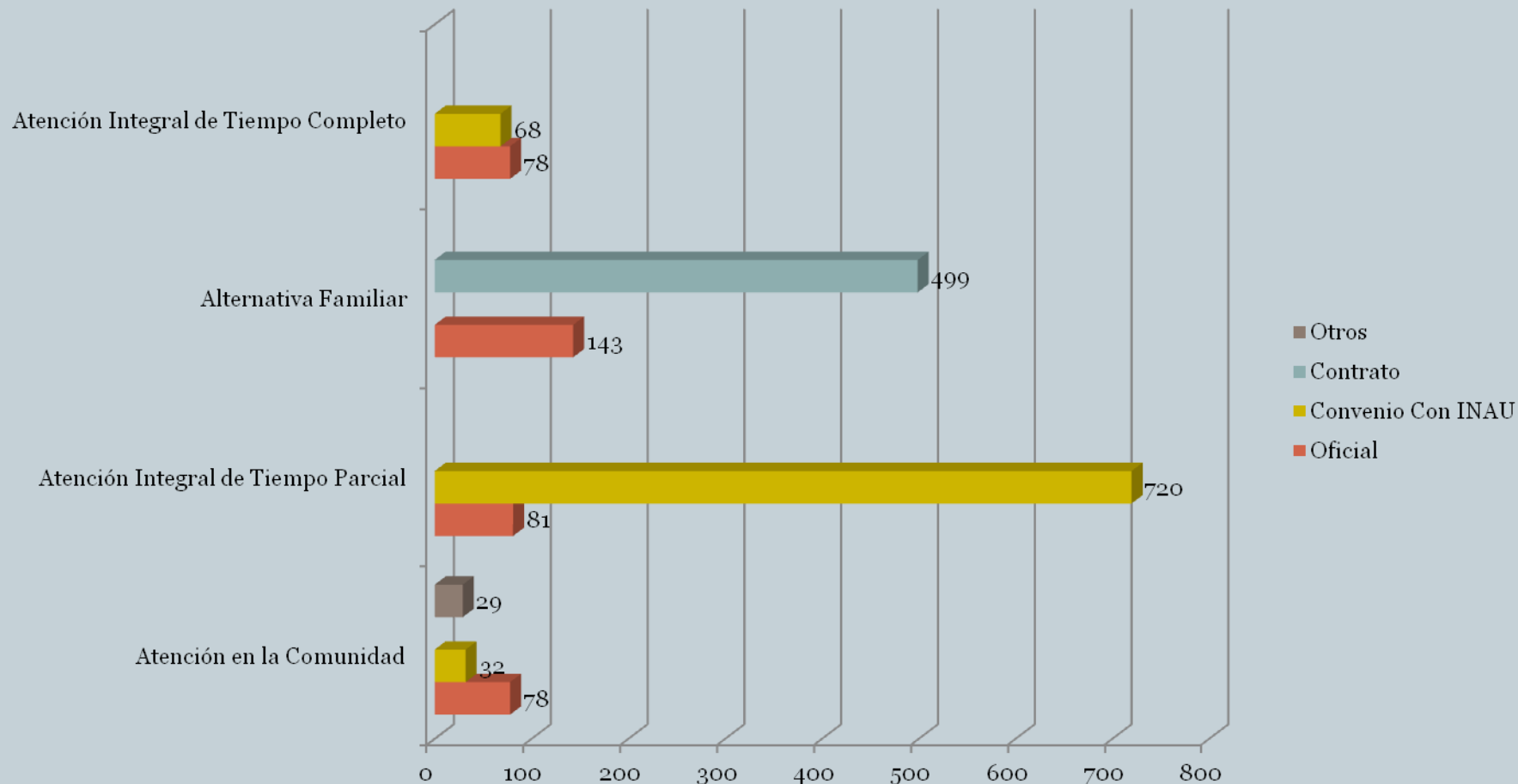


Cuadro 4. Proyectos de atención por Relación Institucional, según Modalidad de atención



Proyectos	Relación Institucional				
	Oficial	Convenio	Contrato	Otros	Total General
Atención en la Comunidad	78	32		29	139
Atención Integral de Tiempo Parcial	81	720			801
Alternativa Familiar	143		499		642
Atención Integral de Tiempo Completo	78	68			146
Total General	380	820	499	29	1728

Gráfico 3. Distribución de Proyectos por Modalidad, según Relación Institucional



Cuadro 5. Cantidad de vinculaciones por Unidad Organizacional, según Modalidad de atención



Vinculaciones	Unidad Organizacional		
	Montevideo	Interior	Total General
Atención en la Comunidad	5426	5174	10600
Atención Integral de Tiempo Parcial	23639	52413	76052
Alternativa Familiar	434	1156	1590
Atención Integral de Tiempo Completo **	2555	1743	4298
Total General	32054	60486	92540

*En los Cuadros 23 al 41 se detalla información por Departamento.

En la categoría Montevideo se incluyen datos de: División CAIF, División Salud, Departamento de Adopciones, División Protección Integral a la Infancia y la Adolescencia, División Protección Integral en Contexto Familiar y Comunitario, División Convenios, Departamento Acogimiento Familiar, DAIF, SIRPA, División Jurídica, Direcciones Regionales, División Estudio y Derivación.

** Ver Cuadro 2.1

Gráfico 4. Distribución de las vinculaciones

Gráfico 4.1 por Modalidad de atención, según Unidad Organizacional

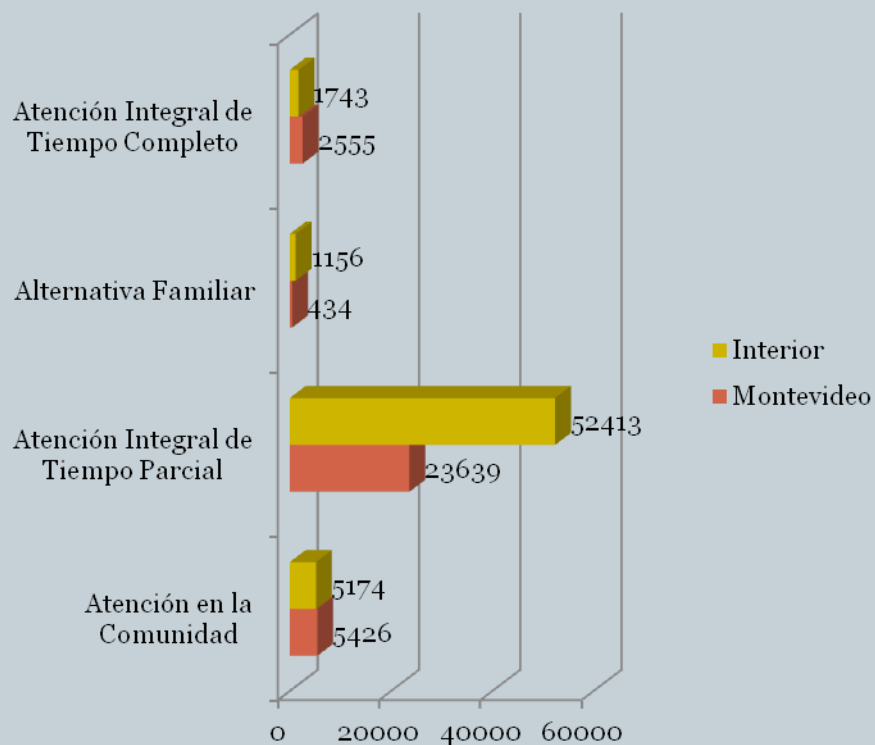
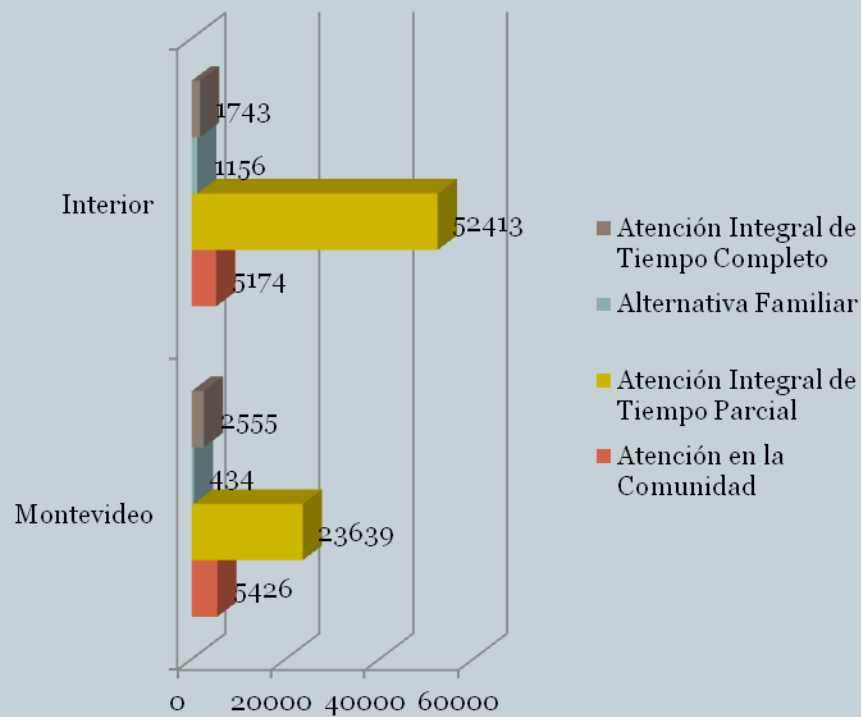


Gráfico 4.2 por Unidad Organizacional, según Modalidad de atención



Cuadro 6. Proyectos de atención por Unidad Organizacional, según Modalidad de atención



Proyectos	Unidad Organizacional		
	Montevideo	Interior	Total General
Atención en la Comunidad	70	69	139
Atención Integral de Tiempo Parcial	272	529	801
Alternativa Familiar	197	445	642
Atención Integral de Tiempo Completo	76	70	146
Total general	615	1113	1728

Gráfico 5. Distribución de Proyectos

Gráfico 5.1 por Modalidad de atención, según Unidad Organizacional

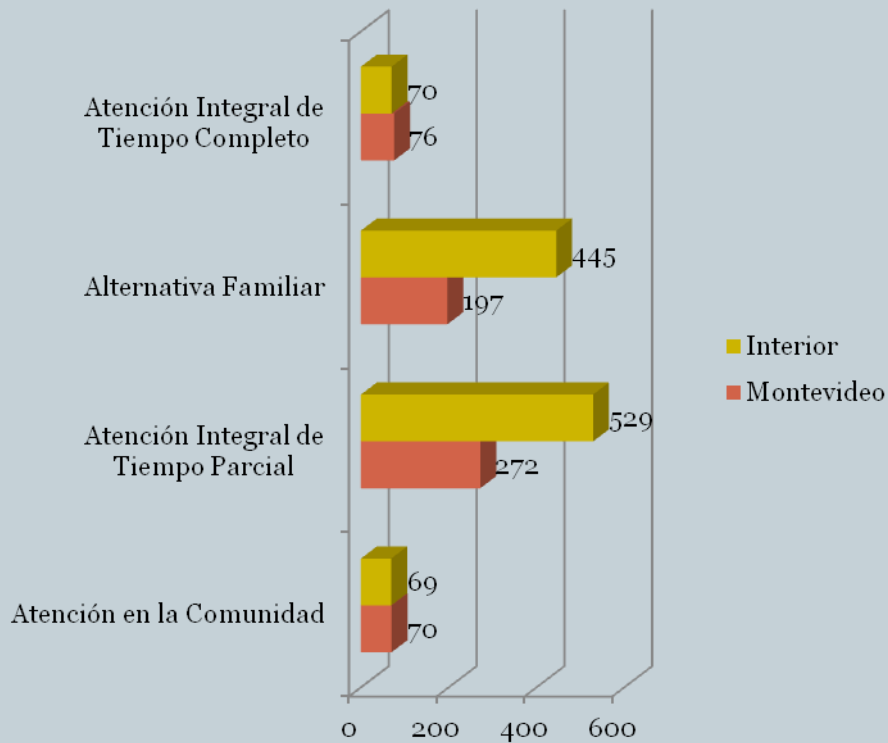
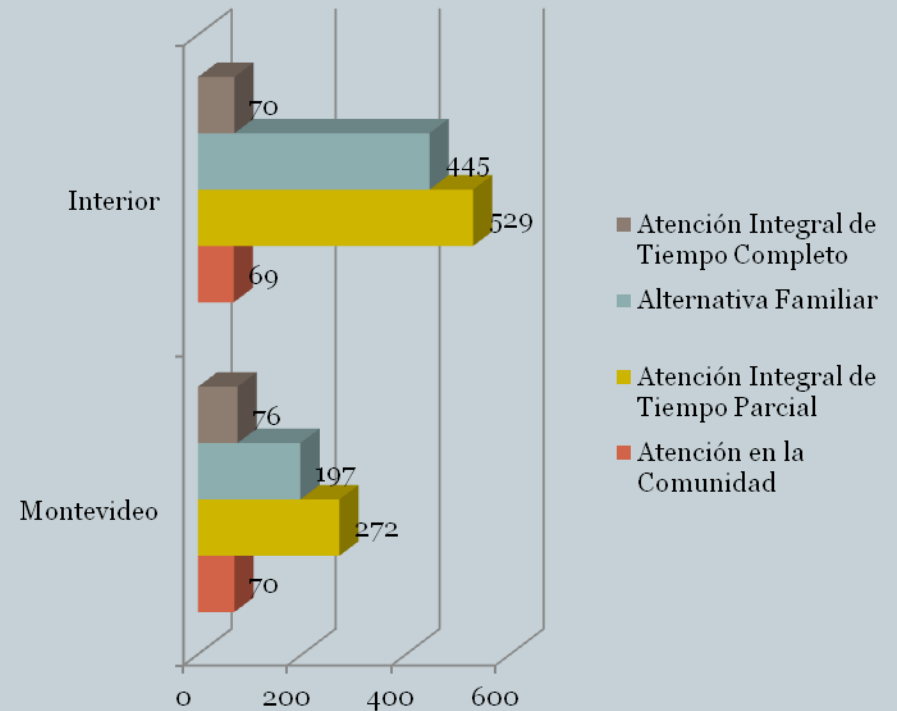


Gráfico 5.2 por Unidad Organizacional, según Modalidad de atención



Distribución según Modalidades y Perfiles



Cuadro 7. Cantidad de vinculaciones en la Modalidad Atención a la Comunidad, por Relación Institucional, según Perfil



Modalidad Atención a la Comunidad Perfil	Relación Institucional			Total General
	Oficial	Convenio	Otros	
Apoyo al Egreso	24			24
Apoyo Terapéutico	64			64
Áreas pedagógicas	559			559
Atención al Niño y la Familia	376			376
Atención comunitaria	1403			1403
Capacitación y Formación	335	41		376
Educativo, recreativo y social	130	81		211
Equipo territorial	44	1766	1745	3555
Estudio y Derivación	2611			2611
Jurídica INAU	373			373
Legitimación Adoptiva y Adopción	450			450
Prestaciones Económicas	206			206
Tratamiento ambulatorio por Consumo	65			65
Víctimas de Violencia AC	327			327
Total general	6967	1888	1745	10600

Fuente: S.I.P.I. Instituto del Niño y Adolescente del Uruguay- Sistema de Información para la Infancia

Cuadro 8. Proyectos en la Modalidad Atención a la Comunidad, por Relación Institucional, según Perfil



Modalidad Atención a la Comunidad Perfil	Relación Institucional			Total General
	Oficial	Convenio	Otros	
Apoyo al Egreso	1			1
Apoyo Terapéutico	1			1
Áreas pedagógicas	6			6
Atención al Niño y la Familia	8			8
Atención comunitaria	19			19
Capacitación y formación	3	1		4
Educativo, recreativo y social	3	1		4
Equipo territorial	2	30	29	61
Estudio y Derivación	25			25
Juridica INAU	1			1
Legitimación Adoptiva y Adopción	1			1
Prestaciones Económicas	1			1
Tratamiento ambulatorio por Consumo	1			1
Víctimas de Violencia AC	6			6
Total general	78	32	29	139

Fuente: S.I.P.I. Instituto del Niño y Adolescente del Uruguay- Sistema de Información para la Infancia

Cuadro 9. Cantidad de vinculaciones en la Modalidad Atención a la Comunidad, por Unidad Organizacional, según Perfil



Modalidad Atención a la Comunidad Perfil	Unidad Organizacional		
	Montevideo	Interior	Total General
Apoyo al Egreso	24		24
Apoyo Terapéutico	64		64
Áreas pedagógicas	290	269	559
Atención al Niño y la Familia	19	357	376
Atención comunitaria	677	726	1403
Capacitación y Formación	326	50	376
Educativo, recreativo y social	81	130	211
Equipo territorial	2599	956	3555
Estudio y Derivación	41	2570	2611
Juridica INAU	373		373
Legitimación Adoptiva y Adopción	450		450
Prestaciones Económicas	206		206
Tratamiento ambulatorio por Consumo	65		65
Víctimas de Violencia AC	211	116	327
Total general	5426	5174	10600

Fuente: S.I.P.I. Instituto del Niño y Adolescente del Uruguay- Sistema de Información para la Infancia

Cuadro 10. Proyectos en la Modalidad Atención a la Comunidad, por Unidad Organizacional, según Perfil



Modalidad Atención a la Comunidad Perfil	Unidad Organizacional		
	Montevideo	Interior	Total General
Apoyo al Egreso	1		1
Apoyo Terapéutico	1		1
Áreas pedagógicas	2	4	6
Atención al Niño y la Familia	2	6	8
Atención comunitaria	11	8	19
Capacitación y formación	2	2	4
Educativo, recreativo y social	1	3	4
Equipo territorial	43	18	61
Estudio y Derivación	1	24	25
Jurídica INAU	1		1
Legitimación Adoptiva y Adopción	1		1
Prestaciones Económicas	1		1
Tratamiento ambulatorio por Consumo	1		1
Víctimas de Violencia AC	2	4	6
Total general	70	69	139

Fuente: S.I.P.I. Instituto del Niño y Adolescente del Uruguay- Sistema de Información para la Infancia

Cuadro 11. Cantidad de vinculaciones en la Modalidad Atención Integral de Tiempo Parcial, por Relación Institucional, según Perfil



Modalidad Atención Integral de Tiempo Parcial Perfil	Relación Institucional		
	Oficial	Convenio	Total General
Adolescentes embarazadas, Madres y o Padres con hijos.		60	60
Albergue Tiempo Parcial	15		15
Atención con referente familiar		90	90
CAIF		53300	53300
CAPI	1761		1761
Centro Juvenil	315	5601	5916
Club de Niños	1147	9519	10666
Discapacidad Tiempo Parcial		1576	1576
Espacio de cuidados y Educación		24	24
Niño en Situación de Calle	117	734	851
Nuestros Niños		1263	1263
Orientación, Capacitación y Formación	11		11
Tratamiento por Consumo de Sustancias psicoactivas TP	13		13
Víctimas de Violencia TP		506	506
Total general	3379	72673	76052

Fuente: S.I.P.I. Instituto del Niño y Adolescente del Uruguay- Sistema de Información para la Infancia

Cuadro 12. Proyectos en la Modalidad Atención Integral de Tiempo Parcial, por Relación Institucional, según Perfil



Modalidad Atención Integral de Tiempo Parcial	Relación Institucional		
	Oficial	Convenio	Total general
Adolescentes embarazadas, Madres y o Padres con hijos.		1	1
Albergue Tiempo Parcial	5		5
Atención con referente familiar		2	2
CAIF		411	411
CAPI	35		35
Centro Juvenil	10	91	101
Club de Niños	23	134	157
Discapacidad Tiempo Parcial		35	35
Espacio de cuidados y Educación		2	2
Niño en Situación de Calle	4	15	19
Nuestros Niños		17	17
Orientación, Capacitación y Formación	3		3
Tratamiento por Consumo de Sustancias psicoactivas TP	1		1
Víctimas de Violencia TP		12	12
Total general	81	720	801

Fuente: S.I.P.I. Instituto del Niño y Adolescente del Uruguay- Sistema de Información para la Infancia

Cuadro 13. Cantidad de vinculaciones en la Modalidad Atención Integral de Tiempo Parcial, por Unidad Organizacional, según Perfil



Modalidad Atención Integral de Tiempo Parcial Perfil	Unidad Organizacional		
	Montevideo	Interior	Total General
Adolescentes embarazadas, Madres y o Padres con hijos.	60		60
Albergue Tiempo Parcial		15	15
Atención con referente familiar	90		90
CAIF	12477	40823	53300
CAPI	450	1311	1761
Centro Juvenil	3116	2800	5916
Club de Niños	4223	6443	10666
Discapacidad Tiempo Parcial	899	677	1576
Espacio de cuidados y Educación		24	24
Niño en Situación de Calle	649	202	851
Nuestros Niños	1263		1263
Orientación, Capacitación y Formación	7	4	11
Tratamiento por Consumo de Sustancias psicoactivas TP	13		13
Víctimas de Violencia TP	392	114	506
Total general	23639	52413	76052

Fuente: S.I.P.I. Instituto del Niño y Adolescente del Uruguay- Sistema de Información para la Infancia

Cuadro 14. Proyectos en la Modalidad Atención Integral de Tiempo Parcial por Unidad Organizacional, según Perfil



Modalidad Atención Integral de Tiempo Parcial Perfil	Unidad Organizacional		
	Montevideo	Interior	Total General
Adolescentes embarazadas, Madres y o Padres con hijos.	1		1
Albergue Tiempo Parcial		5	5
Atención con referente familiar	2		2
CAIF	89	322	411
CAPI	9	26	35
Centro Juvenil	50	51	101
Club de Niños	59	98	157
Discapacidad Tiempo Parcial	18	17	35
Espacio de cuidados y Educación		2	2
Niño en Situación de Calle	15	4	19
Nuestros Niños	17		17
Orientación, Capacitación y Formación	2	1	3
Tratamiento por Consumo de Sustancias psicoactivas TP	1		1
Víctimas de Violencia TP	9	3	12
Total general	272	529	801

Fuente: S.I.P.I. Instituto del Niño y Adolescente del Uruguay- Sistema de Información para la Infancia

Cuadro 15. Cantidad de vinculaciones en la Modalidad Alternativa Familiar, por Relación Institucional, según Perfil



Modalidad Alternativa Familiar	Relación Institucional		
	Oficial	Contrato	Total general
Cuidadoras de Primera Atención	20		20
Hogar Acogimiento Fliar - Flia ajena		179	179
Hogar Acogimiento Fliar - Flia ampliada		105	105
Hogar Acogimiento Fliar - Flia extensa		783	783
Hogares de Acogimiento Familiar - Urgencia		34	34
Hogares de Alternativa Familiar	469		469
Total general	489	1101	1590

Cuadro 16. Proyectos en la Modalidad Alternativa Familiar, por Relación Institucional, según Perfil



Modalidad Alternativa Familiar	Relación Institucional		
	Oficial	Contrato	Total general
Cuidadoras de Primera Atención	12		12
Hogar Acogimiento Fliar - Flia ajena		87	87
Hogar Acogimiento Fliar - Flia ampliada		58	58
Hogar Acogimiento Fliar - Flia extensa		346	346
Hogares de Acogimiento Familiar - Urgencia		8	8
Hogares de Alternativa Familiar	131		131
Total general	143	499	642

Cuadro 17. Cantidad de vinculaciones en la Modalidad Alternativa Familiar, por Unidad Organizacional, según Perfil



Modalidad Alternativa Familiar	Unidad Organizacional		
	Montevideo	Interior	Total General
Cuidadoras de Primera Atención	19	1	20
Hogar Acogimiento Fliar - Flia ajena	29	150	179
Hogar Acogimiento Fliar - Flia ampliada	37	68	105
Hogar Acogimiento Fliar - Flia extensa	284	499	783
Hogares de Acogimiento Familiar - Urgencia	34		34
Hogares de Alternativa Familiar	31	438	469
Total general	434	1156	1590

Cuadro 18. Proyectos en la Modalidad Alternativa Familiar por Unidad Organizacional, según Perfil



Modalidad Alternativa Familiar	Unidad Organizacional		
	Montevideo	Interior	Total General
Cuidadoras de Primera Atención	11	1	12
Hogar Acogimiento Fliar - Flia ajena	21	66	87
Hogar Acogimiento Fliar - Flia ampliada	20	38	58
Hogar Acogimiento Fliar - Flia extensa	124	222	346
Hogares de Acogimiento Familiar - Urgencia	8		8
Hogares de Alternativa Familiar	13	118	131
Total general	197	445	642

Cuadro 19. Cantidad de vinculaciones en la Modalidad Atención Integral de Tiempo Completo, por Relación Institucional, según Perfil



Modalidad Atención Integral de Tiempo Completo	Relación Institucional		
	Oficial	Convenio	Total General
24 Horas	1088	1205	2293
Albergue Tiempo Completo		206	206
Centro de Ingreso	162	39	201
Centro de Internación Transitoria	253		253
Discapacidad Tiempo Completo	59	613	672
Educativas Altamente específicas		313	313
Hogar Pequeño	51		51
Madres Adolescentes y adolescentes embarazadas	32	44	76
Niño en Situación de Calle de Tiempo Completo		67	67
Niños de 0 a 7 años	102		102
Tratamiento por Consumo de Sustancias psicoactivas TC		64	64
Total general	1747	2551	4298

Cuadro 20. Proyectos en la Modalidad Atención Integral de Tiempo Completo, por Relación Institucional, según Perfil



Modalidad Atención Integral de Tiempo Completo	Relación Institucional		
	Oficial	Convenio	Total General
24 Horas	58	30	88
Albergue Tiempo Completo		6	6
Centro de Ingreso	6	1	7
Centro de Internación Transitoria	3		3
Discapacidad Tiempo Completo	2	14	16
Educativas Altamente específicas		10	10
Hogar Pequeño	6		6
Madres Adolescentes y adolescentes embarazadas	1	1	2
Niño en Situación de Calle de Tiempo Completo		3	3
Niños de 0 a 7 años	2		2
Tratamiento por Consumo de Sustancias psicoactivas TC		3	3
Total general	78	68	146

Cuadro 21. Cantidad de vinculaciones en la Modalidad Atención Integral de Tiempo Completo, por Unidad Organizacional, según Perfil



Modalidad Atención Integral de Tiempo Completo Perfil	Unidad Organizacional		
	Montevideo	Interior	Total General
24 Horas	837	1456	2293
Albergue Tiempo Completo	206		206
Centro de Ingreso	162	39	201
Centro de Internación Transitoria	234	19	253
Discapacidad Tiempo Completo	482	190	672
Educativas Altamente específicas	283	30	313
Hogar Pequeño	42	9	51
Madres Adolescentes y adolescentes embarazadas	76		76
Niño en Situación de Calle de Tiempo Completo	67		67
Niños de 0 a 7 años	102		102
Tratamiento por Consumo de Sustancias psicoactivas TC	64		64
Total general	2555	1743	4298

Cuadro 22. Proyectos en la Modalidad Atención Integral de Tiempo Completo por Unidad Organizacional, según Perfil



Modalidad Atención Integral de Tiempo Completo	Unidad Organizacional		
	Montevideo	Interior	Total General
Perfil			
24 Horas	28	60	88
Albergue Tiempo Completo	6		6
Centro de Ingreso	6	1	7
Centro de Internación Transitoria	1	2	3
Discapacidad Tiempo Completo	11	5	16
Educativas Altamente específicas	9	1	10
Hogar Pequeño	5	1	6
Madres Adolescentes y adolescentes embarazadas	2		2
Niño en Situación de Calle de Tiempo Completo	3		3
Niños de 0 a 7 años	2		2
Tratamiento por Consumo de Sustancias psicoactivas TC	3		3
Total general	76	70	146

Fuente: S.I.P.I. Instituto del Niño y Adolescente del Uruguay- Sistema de Información para la Infancia

Información por Departamentos



Cuadro 23. Distribución de Vinculaciones y Proyectos en Artigas, según Modalidad y Perfil



Artigas	Total Población	Total Proyectos
Atención en la Comunidad	222	3
Atención comunitaria	93	1
Equipo territorial	40	1
Estudio y Derivación	89	1
Atención Integral de Tiempo Parcial	2464	20
CAIF	2274	17
CAPI	134	2
Centro Juvenil	56	1
Alternativa Familiar	77	31
Hogar Acogimiento Fliar - Flia ajena	9	4
Hogar Acogimiento Fliar - Flia extensa	12	8
Hogares de Alternativa Familiar	56	19
Atención Integral de Tiempo Completo	44	3
24 Horas	44	3
Total general	2807	57

Cuadro 24.1 Distribución de Vinculaciones y Proyectos Canelones Regional Canelones, según Modalidad y Perfil



Canelones Ciudad	Total Población	Total Proyectos
Atención en la Comunidad	70	1
Estudio y Derivación	70	1
Atención Integral de Tiempo Parcial	1750	18
CAIF	1195	8
Club de Niños	490	7
Discapacidad Tiempo Parcial	57	2
Espacio de Cuidado y Educación	8	1
Alternativa Familiar	31	11
Hogar Acogimiento Fliar - Flía ajena	1	1
Hogar Acogimiento Fliar - Flía ampliada	2	1
Hogar Acogimiento Fliar - Flía extensa	6	3
Hogares de Alternativa Familiar	22	6
Atención Integral de Tiempo Completo	19	1
24 Horas	19	1
Total general	1870	31

Fuente: S.I.P.I. Instituto del Niño y Adolescente del Uruguay- Sistema de Información para la Infancia

Cuadro 24.2 Distribución de Vinculaciones y Proyectos Canelones Regional La Costa, según Modalidad y Perfil



Canelones Regional La Costa	Total Población	Total Proyectos
Atención en la Comunidad	327	2
Atención al Niño y la Familia	135	1
Estudio y Derivación	192	1
Atención Integral de Tiempo Parcial	2478	23
CAIF	2078	17
Centro Juvenil	110	2
Club de Niños	290	4
Alternativa Familiar	64	24
Hogar Acogimiento Fliar - Flia ajena	5	5
Hogar Acogimiento Fliar - Flia ampliada	3	2
Hogar Acogimiento Fliar - Flia extensa	42	15
Hogares de Alternativa Familiar	14	2
Total general	2869	49

Cuadro 24.3 Distribución de Vinculaciones y Proyectos Canelones Regional Las Piedras, según Modalidad y Perfil



Canelones Regional Las Piedras	Total Población	Total Proyectos
Atención en la Comunidad	51	1
Estudio y Derivación	51	1
Atención Integral de Tiempo Parcial	2261	21
CAIF	1855	14
CAPI	56	2
Centro Juvenil	162	2
Club de Niños	188	3
Alternativa Familiar	45	14
Hogar Acogimiento Fliar - Flia ajena	1	1
Hogar Acogimiento Fliar - Flia ampliada	5	2
Hogar Acogimiento Fliar - Flia extensa	20	8
Hogares de Alternativa Familiar	19	3
Atención Integral de Tiempo Completo	91	3
24 Horas	91	3
Total general	2448	39

Cuadro 24.4 Distribución de Vinculaciones y Proyectos Canelones Regional Pando, según Modalidad y Perfil



Canelones Regional Pando	Total Población	Total Proyectos
Atención en la Comunidad	160	3
Atención al Niño y la Familia	36	1
Equipo territorial	34	1
Estudio y Derivación	90	1
Atención Integral de Tiempo Parcial	3706	35
CAIF	3164	26
Centro Juvenil	109	2
Club de Niños	392	6
Víctimas de Violencia TP	41	1
Alternativa Familiar	34	20
Hogar Acogimiento Fliar - Flia ajena	8	4
Hogar Acogimiento Fliar - Flia ampliada	3	2
Hogar Acogimiento Fliar - Flia extensa	21	12
Hogares de Alternativa Familiar	2	2
Total general	3900	58

Cuadro 25. Distribución de Vinculaciones y Proyectos en Cerro Largo, según Modalidad y Perfil



Cerro Largo	Total Población	Total Proyectos
Atención en la Comunidad	252	5
Atención al Niño y la Familia	9	1
Atención comunitaria	52	1
Capacitación y Formación	9	1
Equipo territorial	97	1
Estudio y Derivación	85	1
Atención Integral de Tiempo Parcial	3728	33
CAIF	2938	20
Centro Juvenil	274	5
Club de Niños	447	6
Discapacidad Tiempo Parcial	65	1
Orientación, Capacitación y Formación	4	1
Alternativa Familiar	162	39
Hogar Acogimiento Fliar - Flia ajena	26	5
Hogar Acogimiento Fliar - Flia ampliada	3	2
Hogar Acogimiento Fliar - Flia extensa	33	16
Hogares de Alternativa Familiar	100	16
Atención Integral de Tiempo Completo	52	4
24 Horas	47	3
Centro de Internación Transitoria	5	1
Total general	4194	81

Cuadro 26. Distribución de Vinculaciones y Proyectos en Colonia, según Modalidad y Perfil



Colonia	Total Población	Total Proyectos
Atención en la Comunidad	379	7
Áreas pedagógicas	23	1
Atención al Niño y la Familia	119	1
Equipo territorial	44	2
Estudio y Derivación	193	3
Atención Integral de Tiempo Parcial	2174	21
CAIF	1904	15
CAPI	89	2
Centro Juvenil	53	1
Club de Niños	110	2
Discapacidad Tiempo Parcial	18	1
Alternativa Familiar	20	15
Hogar Acogimiento Fliar - Flia ajena	5	4
Hogar Acogimiento Fliar - Flia ampliada	2	2
Hogar Acogimiento Fliar - Flia extensa	8	6
Hogares de Alternativa Familiar	5	3
Atención Integral de Tiempo Completo	137	5
24 Horas	137	5
Total general	2710	48

Cuadro 27. Distribución de Vinculaciones y Proyectos en Durazno, según Modalidad y Perfil



Durazno	Total Población	Total Proyectos
Atención en la Comunidad	43	2
Estudio y Derivación	31	1
Víctimas de Violencia AC	12	1
Atención Integral de Tiempo Parcial	2652	27
CAIF	1903	16
CAPI	135	2
Club de Niños	540	7
Discapacidad Tiempo Parcial	43	1
Niño en Situación de Calle	31	1
Alternativa Familiar	91	27
Hogar Acogimiento Fliar - Flia ajena	18	4
Hogar Acogimiento Fliar - Flia ampliada	2	1
Hogar Acogimiento Fliar - Flia extensa	41	13
Hogares de Alternativa Familiar	30	9
Atención Integral de Tiempo Completo	89	4
24 Horas	89	4
Total general	2875	60

Cuadro 28. Distribución de Vinculaciones y Proyectos en Flores, según Modalidad y Perfil



Flores	Total Población	Total Proyectos
Atención en la Comunidad	55	3
Educativo, recreativo y social	21	1
Estudio y Derivación	29	1
Víctimas de Violencia AC	5	1
Atención Integral de Tiempo Parcial	1245	17
CAIF	767	6
CAPI	88	2
Centro Juvenil	222	5
Club de Niños	168	4
Alternativa Familiar	21	11
Hogar Acogimiento Fliar - Flia ajena	16	7
Hogar Acogimiento Fliar - Flia ampliada	2	2
Hogares de Alternativa Familiar	3	2
Atención Integral de Tiempo Completo	26	2
24 Horas	26	2
Total general	1347	33

Cuadro 29. Distribución de Vinculaciones y Proyectos en Florida, según Modalidad y Perfil



Florida	Total Población	Total Proyectos
Atención en la Comunidad	168	2
Atención comunitaria	99	1
Estudio y Derivación	69	1
Atención Integral de Tiempo Parcial	1882	22
CAIF	1288	12
CAPI	109	2
Centro Juvenil	128	2
Club de Niños	295	4
Discapacidad Tiempo Parcial	62	2
Alternativa Familiar	35	19
Hogar Acogimiento Fliar - Flia ajena	3	2
Hogar Acogimiento Fliar - Flia ampliada	13	7
Hogar Acogimiento Fliar - Flia extensa	12	8
Hogares de Alternativa Familiar	7	2
Atención Integral de Tiempo Completo	140	2
24 Horas	126	1
Centro de Internación Transitoria	14	1
Total general	2225	45

Cuadro 30. Distribución de Vinculaciones y Proyectos en Lavalleja, según Modalidad y Perfil



Lavalleja	Total Población	Total Proyectos
Atención en la Comunidad	154	3
Atención al Niño y la Familia	15	1
Equipo territorial	41	1
Estudio y Derivación	98	1
Atención Integral de Tiempo Parcial	1367	17
CAIF	928	8
CAPÍ	59	1
Centro Juvenil	120	3
Club de Niños	216	4
Discapacidad Tiempo Parcial	44	1
Alternativa Familiar	29	14
Hogar Acogimiento Fliar - Fliar ajena	3	2
Hogar Acogimiento Fliar - Fliar extensa	21	8
Hogares de Alternativa Familiar	5	4
Atención Integral de Tiempo Completo	32	2
24 Horas	32	2
Total general	1582	36

Cuadro 31. Distribución de Vinculaciones y Proyectos en Maldonado, según Modalidad y Perfil



Maldonado	Total Población	Total Proyectos
Atención en la Comunidad	511	5
Áreas pedagógicas	41	1
Educativo, recreativo y social	10	1
Equipo territorial	103	2
Estudio y Derivación	357	1
Atención Integral de Tiempo Parcial	2138	21
CAIF	1539	12
CAPI	98	2
Centro Juvenil	195	3
Club de Niños	245	3
Niño en Situación de Calle	61	1
Alternativa Familiar	110	48
Hogar Acogimiento Fliar - Flia ajena	13	3
Hogar Acogimiento Fliar - Flia ampliada	8	5
Hogar Acogimiento Fliar - Flia extensa	81	37
Hogares de Alternativa Familiar	8	3
Atención Integral de Tiempo Completo	144	4
24 Horas	135	3
Hogar Pequeño	9	1
Total general	2903	78

Cuadro 32. Distribución de Vinculaciones y Proyectos en Montevideo según Modalidad y Perfil.



Montevideo	Total Población	Total Proyectos
Atención en la Comunidad		70
Acompañamiento en el proceso de preegreso y egreso	24	1
Apoyo Terapéutico	64	1
Áreas pedagógicas	290	2
Atención al Niño y la Familia	19	2
Atención comunitaria	677	11
Capacitación y formación	326	2
Educativo, recreativo y social	81	1
Equipo territorial	2599	43
Estudio y Derivación	41	1
Juridica INAU	373	1
Legitimación Adoptiva y Adopción	450	1
Prestaciones Económicas	206	1
Tratamiento ambulatorio por Consumo	65	1
Víctimas de Violencia AC	211	2
Sub Total	5426	70

Fuente: S.I.P.I. Instituto del Niño y Adolescente del Uruguay- Sistema de Información para la Infancia

Cuadro 33. Distribución de Vinculaciones y Proyectos en Montevideo según Modalidad y Perfil.



Montevideo	Total Población	Total Proyectos
Atención Integral de Tiempo Parcial		
Adolescentes embarazadas, Madres y o Padres con hijos.	60	1
Atención con referente familiar	90	2
CAIF	12477	89
CAPI	450	9
Centro Juvenil	3116	50
Club de Niños	4223	59
Discapacidad Tiempo Parcial	899	18
Niño en Situación de Calle	649	15
Nuestros Niños	1263	17
Orientación, Capacitación y Formación	7	2
Tratamiento por Consumo de Sustancias psicoactivas TP	13	1
Víctimas de Violencia TP	392	9
Sub Total	23639	272

Cuadro 34. Distribución de Vinculaciones y Proyectos en Montevideo según Modalidad y Perfil.



Montevideo	Total Población	Total Proyectos
Alternativa Familiar		
Cuidadoras de Primera Atención	19	11
Hogar Acogimiento Fliar - Flia ajena	29	21
Hogar Acogimiento Fliar - Flia ampliada	37	20
Hogar Acogimiento Fliar - Flia extensa	284	124
Hogares de Acogimiento Familiar - Urgencia	34	8
Hogares de Alternativa Familiar	31	13
Sub Total	434	197

Cuadro 35. Distribución de Vinculaciones y Proyectos en Montevideo según Modalidad y Perfil.



Montevideo	Total Población	Total Proyectos
Atención Integral de Tiempo Completo		
24 Horas	837	28
Albergue Tiempo Completo	206	6
Centro de Ingreso	162	6
Centro de Internación Transitoria	234	1
Discapacidad Tiempo Completo	482	11
Educativas Altamente específicas	283	9
Hogar Pequeño	42	5
Madres Adolescentes y adolescentes embarazadas	76	2
Niño en Situación de Calle de Tiempo Completo	67	3
Niños de 0 a 7 años	102	2
Tratamiento por Consumo de Sustancias psicoactivas TC	64	3
Sub Total	2555	76
Total General	32.054	615

Cuadro 36. Distribución de Vinculaciones y Proyectos en Paysandú, según Modalidad y Perfil



Paysandú	Total Población	Total Proyectos
Atención en la Comunidad	636	3
Equipo territorial	88	2
Estudio y Derivación	548	1
Atención Integral de Tiempo Parcial	4204	40
CAIF	3359	25
CAPI	47	1
Centro Juvenil	215	4
Club de Niños	480	8
Discapacidad Tiempo Parcial	51	1
Niño en Situación de Calle	52	1
Alternativa Familiar	75	25
Hogar Acogimiento Fliar - Flia ajena	7	3
Hogar Acogimiento Fliar - Flia ampliada	8	4
Hogar Acogimiento Fliar - Flia extensa	25	10
Hogares de Alternativa Familiar	35	8
Atención Integral de Tiempo Completo	160	5
24 Horas	87	3
Discapacidad Tiempo Completo	43	1
Educativas Altamente específicas	30	1
Total general	5075	73

Cuadro 37. Distribución de Vinculaciones y Proyectos en Río Negro, según Modalidad y Perfil



Río Negro	Total Población	Total Proyectos
Atención en la Comunidad	131	3
Áreas pedagógicas	80	1
Atención comunitaria	18	1
Estudio y Derivación	33	1
Atención Integral de Tiempo Parcial	1648	18
CAIF	1380	12
CAPI	39	1
Centro Juvenil	70	1
Club de Niños	143	3
Espacios de Cuidado y Educación	16	1
Alternativa Familiar	42	21
Cuidadoras de Primera Atención	1	1
Hogar Acogimiento Fliar - Flia ajena	3	3
Hogar Acogimiento Fliar - Flia ampliada	4	2
Hogar Acogimiento Fliar - Flia extensa	5	4
Hogares de Alternativa Familiar	29	11
Atención Integral de Tiempo Completo	20	4
24 Horas	20	4
Total general	1841	46

Cuadro 38. Distribución de Vinculaciones y Proyectos en Rivera, según Modalidad y Perfil



Rivera	Total Población	Total Proyectos
Atención en la Comunidad	404	3
Equipo territorial	123	2
Estudio y Derivación	281	1
Atención Integral de Tiempo Parcial	3265	28
CAIF	2465	16
CAPI	53	1
Centro Juvenil	296	5
Club de Niños	451	6
Alternativa Familiar	22	7
Hogar Acogimiento Fliar - Flia ajena	7	2
Hogar Acogimiento Fliar - Flia extensa	2	2
Hogares de Alternativa Familiar	13	3
Atención Integral de Tiempo Completo	89	4
24 Horas	80	3
Discapacidad Tiempo Completo	9	1
Total general	3780	42

Cuadro 39. Distribución de Vinculaciones y Proyectos en Rocha, según Modalidad y Perfil



Rocha	Total Población	Total Proyectos
Atención en la Comunidad	218	3
Atención comunitaria	72	1
Equipo territorial	77	1
Estudio y Derivación	69	1
Atención Integral de Tiempo Parcial	2189	19
CAIF	1859	15
CAPI	73	1
Centro Juvenil	83	1
Club de Niños	174	2
Alternativa Familiar	15	8
Hogar Acogimiento Fliar - Flia ajena	3	3
Hogar Acogimiento Fliar - Flia extensa	10	4
Hogares de Alternativa Familiar	2	1
Atención Integral de Tiempo Completo	63	4
24 Horas	63	4
Total general	2485	34

Cuadro 40. Distribución de Vinculaciones y Proyectos en Salto, según Modalidad y Perfil



Salto	Total Población	Total Proyectos
Atención en la Comunidad	212	3
Equipo territorial	169	2
Estudio y Derivación	43	1
Atención Integral de Tiempo Parcial	4113	39
Albergue Tiempo Parcial	3	1
CAIF	3235	24
CAPI	84	1
Centro Juvenil	208	3
Club de Niños	512	8
Niño en Situación de Calle	58	1
Víctimas de Violencia TP	13	1
Alternativa Familiar	78	22
Hogar Acogimiento Fliar - Flia ajena	1	1
Hogar Acogimiento Fliar - Flia ampliada	4	1
Hogar Acogimiento Fliar - Flia extensa	41	15
Hogares de Alternativa Familiar	32	5
Atención Integral de Tiempo Completo	333	8
24 Horas	195	5
Discapacidad Tiempo Completo	138	3
Total general	4736	72

Cuadro 41. Distribución de Vinculaciones y Proyectos en San José, según Modalidad y Perfil



San José	Total Población	Total Proyectos
Atención en la Comunidad	153	3
Atención al Niño y la Familia	43	1
Estudio y Derivación	110	2
Atención Integral de Tiempo Parcial	2861	37
Albergue Tiempo Parcial	4	1
CAIF	1753	14
CAPI	83	2
Centro Juvenil	249	5
Club de Niños	451	8
Discapacidad Tiempo Parcial	261	6
Víctimas de Violencia TP	60	1
Alternativa Familiar	74	34
Hogar Acogimiento Fliar - Flia ajena	8	5
Hogar Acogimiento Fliar - Flia ampliada	4	3
Hogar Acogimiento Fliar - Flia extensa	41	18
Hogares de Alternativa Familiar	21	8
Atención Integral de Tiempo Completo	99	4
24 Horas	99	4
Total general	3187	78

Cuadro 42. Distribución de Vinculaciones y Proyectos en Soriano, según Modalidad y Perfil



Soriano	Total Población	Total Proyectos
Atención en la Comunidad	745	8
Áreas pedagógicas	125	1
Atención comunitaria	316	2
Capacitación y Formación	41	1
Educativo, recreativo y social	99	1
Equipo territorial	32	1
Estudio y Derivación	47	1
Víctimas de Violencia AC	85	1
Atención Integral de Tiempo Parcial	2292	30
Albergue Tiempo Parcial	8	3
CAIF	1562	15
CAPÍ	67	1
Centro Juvenil	62	1
Club de Niños	568	9
Discapacidad Tiempo Parcial	25	1
Alternativa Familiar	51	22
Hogar Acogimiento Fliar - Flia ajena	1	1
Hogar Acogimiento Fliar - Flia ampliada	2	1
Hogar Acogimiento Fliar - Flia extensa	40	17
Hogares de Alternativa Familiar	8	3
Atención Integral de Tiempo Completo	85	4
24 Horas	46	3
Centro de Ingreso	39	1
Total general	3173	64

Cuadro 43. Distribución de Vinculaciones y Proyectos en Tacuarembó, según Modalidad y Perfil



Tacuarembó	Total Población	Total Proyectos
Atención en la Comunidad	166	3
Atención comunitaria	76	1
Equipo territorial	30	1
Estudio y Derivación	60	1
Atención Integral de Tiempo Parcial	2465	25
CAIF	2149	18
CAPI	57	2
Centro Juvenil	111	3
Club de Niños	97	1
Discapacidad Tiempo Parcial	51	1
Alternativa Familiar	36	17
Hogar Acogimiento Fliar - Flia ajena	3	3
Hogar Acogimiento Fliar - Flia ampliada	3	1
Hogar Acogimiento Fliar - Flia extensa	17	8
Hogares de Alternativa Familiar	13	5
Atención Integral de Tiempo Completo	59	4
24 Horas	59	4
Total general	2726	49

Cuadro 44. Distribución de Vinculaciones y Proyectos en Treinta y Tres, según Modalidad y Perfil



Treinta y Tres	Total Población	Total Proyectos
Atención en la Comunidad	117	3
Equipo territorial	78	1
Estudio y Derivación	25	1
Víctimas de Violencia AC	14	1
Atención Integral de Tiempo Parcial	1531	18
CAIF	1228	12
CAPÍ	40	1
Centro Juvenil	77	2
Club de Niños	186	3
Alternativa Familiar	44	16
Hogar Acogimiento Fliar - Flia ajena	9	3
Hogar Acogimiento Fliar - Flia ampliada	2	2
Hogar Acogimiento Fliar - Flia extensa	19	8
Hogares de Alternativa Familiar	14	3
Atención Integral de Tiempo Completo	61	3
24 Horas	61	3
Total general	1753	40

Población con Medidas Socioeducativas atendida por INAU





Notas

- La población que se muestra en los siguientes cuadros corresponde a adolescentes y jóvenes que cumplen Medidas de Privación de Libertad y Medidas No privativas de Libertad atendida por INAU, en proyectos oficiales del interior del país.
- Atendiendo al proceso gradual de separación INAU-INISA, mientras esta última no desarrolle su propia estructura para que garantice el efectivo cumplimiento de las medidas en el interior del país, INAU debe continuar atendiendo esta población.

Cuadro 45. Adolescentes que cumplen Medidas Socioeducativas atendidos en INAU por Edad, según Sexo



Población	Edad			
	13 a 15 años	16 a 17 años	18 años y más	Total General
Mujeres	3	5	3	11
Varones	24	77	24	125
Total General	27	82	27	136

Cuadro 46. Adolescentes que cumplen Medidas Socioeducativas en dependencias de INAU, por Tramos de Edad, según Tipo de Medida y Perfil.



Tipo de Medida Judicial	Tramos de Edad			Total general
	13 a 15 años	16 a 17 años	18 años y más	
Medidas Privativas de Libertad				
Privación de Libertad	1	5	1	7
Medidas No Privativas de Libertad				
Libertad Asistida	26	77	26	129
Total General	27	82	27	136

Cuadro 47 Distribución de la población con Medidas Socioeducativas, según Departamento (UO) y Perfil



Departamento de la UO	Perfil		Total general
	Privación de Libertad	Libertad Asistida	
Artigas		1	1
Cerro Largo		10	10
Colonia		19	19
Durazno		1	1
Flores		2	2
Florida		4	4
Lavalleja	7	13	20
Maldonado		16	16
Paysandú		26	26
Río Negro		11	11
Rivera		15	15
Rocha		1	1
Soriano		5	5
Tacuarembó		2	2
Treinta Y Tres		3	3
Total General	7	129	136

Cuadro 48. Distribución de los Proyectos que atienden población con Medidas Socioeducativas, según Departamento (UO) y Perfil



Departamento de la UO	Perfil		Total general
	Privación de Libertad	Libertad Asistida	
Artigas		1	1
Cerro Largo		1	1
Colonia		1	1
Durazno		1	1
Flores		1	1
Florida		1	1
Lavalleja	1	1	2
Maldonado		1	1
Paysandú		1	1
Río Negro		2	2
Rivera		1	1
Rocha		1	1
Soriano		1	1
Tacuarembó		1	1
Treinta Y Tres		1	1
Total General	1	16	17