

# Instituto del Niño y Adolescente del Uruguay



**POBLACIÓN Y PROYECTOS**  
**MARZO 2019**

# Resumen Ejecutivo



- El Estudio de Población y Proyectos es un corte al día 1° de cada mes.
- Es posible encontrar información sobre:
  - **Cantidad de niños, niñas y adolescentes** atendidos en la Institución: Se considera a cada niño, niña y adolescente una única vez.
  - **Cantidad de vinculaciones** en cada Modalidad y Perfil de atención: Se consideran las atenciones simultáneas que puede recibir un mismo niño, niña o adolescente.
  - **Cantidad de Proyectos** de cada Modalidad y Perfil.
- Los datos se muestran desagregados por:
  - **Relación Institucional:** Forma de vinculación con el Instituto; “Oficial” (ejecución directa de INAU), “En Convenio” (Proyectos gestionados por Organizaciones de la Sociedad Civil con el apoyo de INAU), “Contrato” (modalidad de contratación de Proyectos de Acogimiento Familiar), y “Otros” (Proyectos que tienen convenios interinstitucionales, y con otras instituciones públicas, como el MIDES).
  - **Unidad Organizacional: Recodificada en “Montevideo” e “Interior”, teniendo en cuenta la dependencia jerárquica. Se debe considerar que en algunos casos puede no coincidir la ubicación geográfica del Proyecto con su Unidad Organizacional (principalmente en Montevideo y Canelones).**
  - **Departamento:** Desagrega lo agrupado en la categoría “Interior”.

## Índice 1.1

(Acceda al Cuadro de su interés haciendo “click” en el título correspondiente)



- **Datos de la Población**

- [Cuadro 1.1 Niños, Niñas y Adolescentes atendidos en la Institución por Edad, según Sexo.](#)
- [Cuadro 1.2 Cantidad de Familias atendidas por la Institución.](#)
- [Gráfico 1. Evolución de la Población atendida en la Institución \(6 meses\).](#)
- [Cuadro 2. Cantidad de vinculaciones, por Edad, según Modalidad de atención y Sexo.](#)
- [Cuadro 2.1. Cantidad de vinculaciones en la Modalidad de Atención Integral de Tiempo Completo por Edad, según Contexto.](#)
- [Cuadro 3. Cantidad de vinculaciones por Relación Institucional, según Modalidad de atención.](#)
- [Gráfico 2. Distribución de las vinculaciones por Relación Institucional, según Modalidad de atención.](#)
- [Cuadro 4. Proyectos de atención por Relación Institucional, según Modalidad de atención.](#)
- [Gráfico 3. Distribución de Proyectos por Modalidad, según Relación Institucional.](#)
- [Cuadro 5. Cantidad de vinculaciones por Unidad Organizacional, según Modalidad de atención.](#)
- [Gráfico 4.1 Distribución de las vinculaciones por Modalidad de atención, según Unidad Organizacional.](#)
- [Gráfico 4.2 Distribución de las vinculaciones por Unidad Organizacional, según Modalidad de atención.](#)
- [Cuadro 6. Proyectos de atención por Unidad Organizacional, según Modalidad de atención.](#)
- [Gráfico 5.1 Distribución de Proyectos por Modalidad de atención, según Unidad Organizacional.](#)
- [Gráfico 5.2 Distribución de Proyectos por Unidad Organizacional, según Modalidad de atención.](#)

## Índice 1.2

(Acceda al Cuadro de su interés haciendo “click” en el título correspondiente)



- **Distribución según Modalidades y Perfiles**

- [Cuadro 7. Cantidad de vinculaciones en la Modalidad Atención a la Comunidad, por Relación Institucional, según Perfil.](#)
- [Cuadro 8. Proyectos en la Modalidad Atención a la Comunidad, por Relación Institucional, según Perfil.](#)
- [Cuadro 9. Cantidad de vinculaciones en la Modalidad Atención a la Comunidad, por Unidad Organizacional, según Perfil.](#)
- [Cuadro 10. Proyectos en la Modalidad Atención a la Comunidad, por Unidad Organizacional, según Perfil.](#)
- [Cuadro 11. Cantidad de vinculaciones en la Modalidad Atención Integral de Tiempo Parcial, por Relación Institucional, según Perfil.](#)
- [Cuadro 12. Proyectos en la Modalidad Atención Integral de Tiempo Parcial, por Relación Institucional, según Perfil.](#)
- [Cuadro 13. Cantidad de vinculaciones en la Modalidad Atención Integral de Tiempo Parcial, por Unidad Organizacional, según Perfil.](#)
- [Cuadro 14. Proyectos en la Modalidad Atención Integral de Tiempo Parcial por Unidad Organizacional, según Perfil.](#)
- [Cuadro 15. Cantidad de vinculaciones en la Modalidad Acogimiento Familiar, por Relación Institucional, según Perfil.](#)
- [Cuadro 16. Proyectos en la Modalidad Acogimiento Familiar, por Relación Institucional, según Perfil.](#)
- [Cuadro 17. Cantidad de vinculaciones en la Modalidad Acogimiento Familiar, por Unidad Organizacional, según Perfil.](#)
- [Cuadro 18. Proyectos en la Modalidad Acogimiento Familiar por Unidad Organizacional, según Perfil.](#)
- [Cuadro 19. Cantidad de vinculaciones en la Modalidad Atención Integral de Tiempo Completo, por Relación Institucional, según Perfil.](#)
- [Cuadro 20. Proyectos en la Modalidad Atención Integral de Tiempo Completo, por Relación Institucional, según Perfil.](#)
- [Cuadro 21. Cantidad de vinculaciones en la Modalidad Atención Integral de Tiempo Completo, por Unidad Organizacional, según Perfil.](#)
- [Cuadro 22. Proyectos en la Modalidad Atención Integral de Tiempo Completo por Unidad Organizacional, según Perfil.](#)

## Índice 1.3

(Acceda al Cuadro de su interés haciendo “click” en el título correspondiente)



- **Información por Departamentos**

- [Cuadro 23. Distribución de Vinculaciones y Proyectos en Artigas, según Modalidad y Perfil.](#)
- [Cuadro 24.a Distribución de Vinculaciones y Proyectos en Canelones, según Modalidad y Perfil.](#)
- [Cuadro 24. b Distribución de Vinculaciones y Proyectos en Canelones, según Modalidad y Perfil.](#)
- [Cuadro 24.1 Distribución de Vinculaciones y Proyectos en Canelones, según Regional.](#)
- [Cuadro 24.2 Distribución de Vinculaciones y Proyectos Canelones Ciudad, según Modalidad y Perfil.](#)
- [Cuadro 24.3 Distribución de Vinculaciones y Proyectos Canelones Regional La Costa, según Modalidad y Perfil.](#)
- [Cuadro 24.4 Distribución de Vinculaciones y Proyectos Canelones Regional Las Piedras, según Modalidad y Perfil.](#)
- [Cuadro 24.5 Distribución de Vinculaciones y Proyectos Canelones Regional Pando, según Modalidad y Perfil.](#)
- [Cuadro 25. Distribución de Vinculaciones y Proyectos en Cerro Largo, según Modalidad y Perfil.](#)
- [Cuadro 26. Distribución de Vinculaciones y Proyectos en Colonia, según Modalidad y Perfil.](#)
- [Cuadro 27. Distribución de Vinculaciones y Proyectos en Durazno, según Modalidad y Perfil.](#)
- [Cuadro 28. Distribución de Vinculaciones y Proyectos en Flores, según Modalidad y Perfil.](#)
- [Cuadro 29. Distribución de Vinculaciones y Proyectos en Florida, según Modalidad y Perfil.](#)
- [Cuadro 30. Distribución de Vinculaciones y Proyectos en Lavalleja, según Modalidad y Perfil.](#)
- [Cuadro 31. Distribución de Vinculaciones y Proyectos en Maldonado, según Modalidad y Perfil.](#)
- [Cuadro 32. Distribución de Vinculaciones y Proyectos del Departamento de Montevideo.](#)
- [Cuadro 33 y 34. Distribución de Vinculaciones y Proyectos de la Sub Dirección General Programática, según Modalidad y Perfil.](#)
- [Cuadro 35 . Distribución de Vinculaciones y Proyectos de las Sub Direcciones Generales de Administración y Territorial, según Modalidad y Perfil](#)
- [Cuadro 36. Distribución de Vinculaciones y Proyectos de la Dirección Departamental de Montevideo, según Unidad Organizacional.](#)
- [Cuadro 37 al 44. Distribución de Vinculaciones y Proyectos de la Dirección Departamental de Montevideo, según Modalidad y Perfil](#)
- [Cuadro 45. Distribución de Vinculaciones y Proyectos en Paysandú, según Modalidad y Perfil.](#)
- [Cuadro 46. Distribución de Vinculaciones y Proyectos en Río Negro, según Modalidad y Perfil.](#)

## Índice 1.3

(Acceda al Cuadro de su interés haciendo “click” en el título correspondiente)



- **Información por Departamentos**

- [Cuadro 47. Distribución de Vinculaciones y Proyectos en Rivera, según Modalidad y Perfil.](#)
- [Cuadro 48. Distribución de Vinculaciones y Proyectos en Rocha, según Modalidad y Perfil.](#)
- [Cuadro 49. Distribución de Vinculaciones y Proyectos en Salto, según Modalidad y Perfil.](#)
- [Cuadro 50. Distribución de Vinculaciones y Proyectos en San José, según Modalidad y Perfil.](#)
- [Cuadro 51. Distribución de Vinculaciones y Proyectos en Soriano, según Modalidad y Perfil.](#)
- [Cuadro 52. Distribución de Vinculaciones y Proyectos en Tacuarembó, según Modalidad y Perfil.](#)
- [Cuadro 53. Distribución de Vinculaciones y Proyectos en Treinta y Tres, según Modalidad y Perfil.](#)

- **Información Población con Medidas Socioeducativas atendidas por INAU**

- [Cuadro 54. Adolescentes que cumplen Medidas Socioeducativas atendidos en INAU por Edad, según Sexo.](#)
- [Cuadro 55. Adolescentes que cumplen Medidas Socioeducativas atendidos en dependencias de INAU, según Tipo de Medida y Perfil](#)
- [Cuadro 56. Distribución de la Población con Medidas Socioeducativas atendidos en dependencias de INAU, según Departamento \(UO\) y Perfil.](#)
- [Cuadro 57. Distribución de los Proyectos que atienden población con Medidas Socioeducativas, según Departamento \(UO\) y Perfil](#)

# Datos de la Población



## Cuadro 1.1 Niños, Niñas y Adolescentes atendidos en la Institución por Edad, según Sexo



Población	Edad					Total General
	0 a 3 años	4 a 5 años	6 a 12 años	13 a 17 años	18 años y más	
<b>Sexo</b>						
<b>Niñas</b>	27044	4549	7832	5512	1044	45981
<b>Varones</b>	28375	4625	8658	6224	1195	49077
<b>Total General</b>	<b>55419</b>	<b>9174</b>	<b>16490</b>	<b>11736</b>	<b>2239</b>	<b>95058</b>

\*Incluye a los Niños, Niñas y Adolescentes atendidos en la Institución.

## Cuadro 1.2 Cantidad de Familias atendidas por la Institución

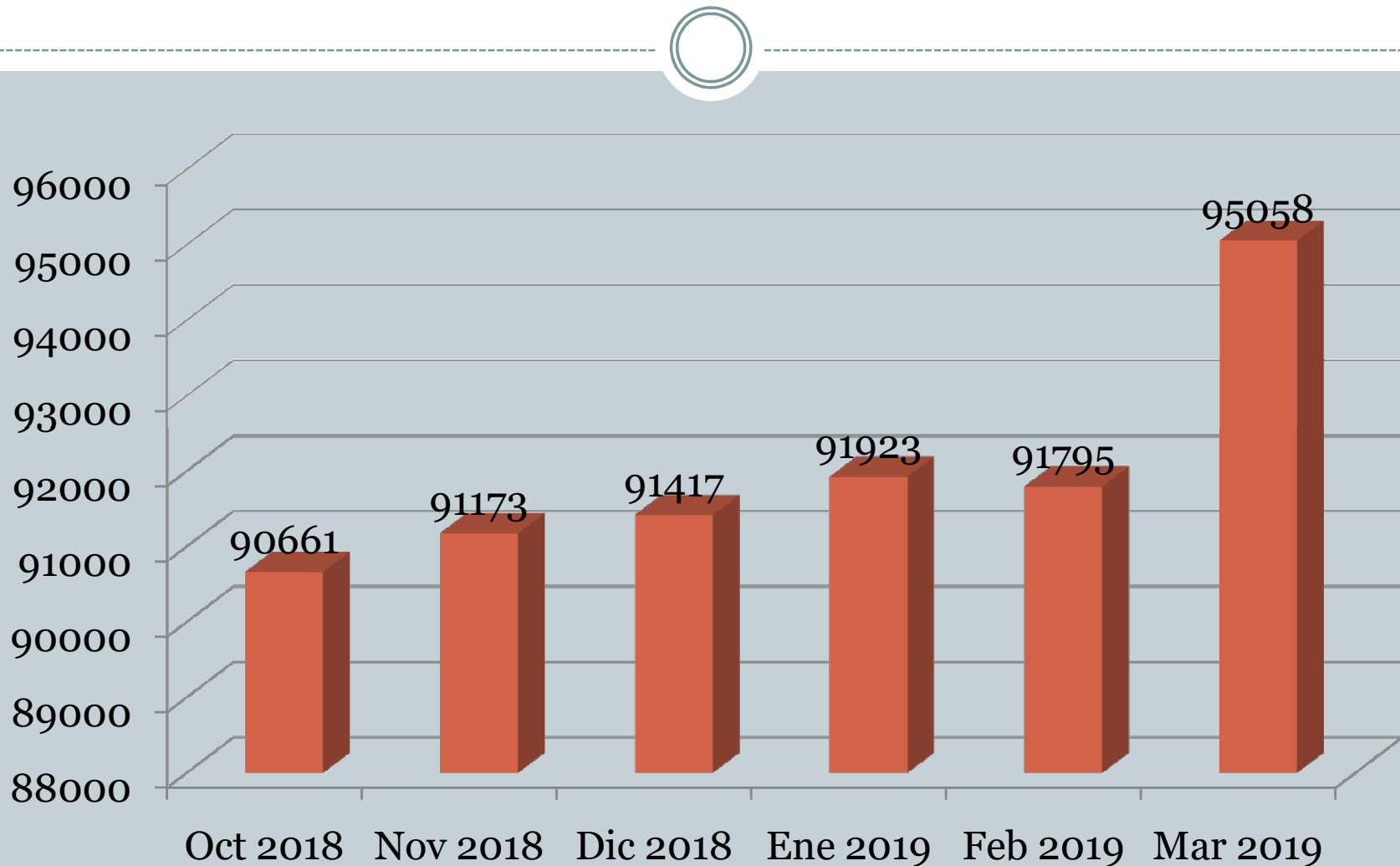
Familias	Total
<b>Cantidad de familias atendidas por INAU</b>	<b>48775</b>

\*Se consideran las familias de las que se tiene información.

Fuente: S.I.P.I. Instituto del Niño y Adolescente del Uruguay- Sistema de Información para la Infancia. Marzo 2019



# Gráfico 1. Evolución de la Población atendida en la Institución



\*Incluye a los Niños, Niñas y Adolescentes atendidos en la Institución.

## Cuadro 2. Cantidad de vinculaciones, por Edad, según Modalidad de atención y Sexo



Vinculaciones	Edad					Total General
	0 a 3 años	4 a 5 años	6 a 12 años	13 a 17 años	18 años y más	
<b>Modalidad y Sexo</b>						
<b>Atención en la Comunidad</b>	<b>1413</b>	<b>1252</b>	<b>4695</b>	<b>3485</b>	<b>938</b>	<b>11783</b>
Niñas	659	625	2221	1809	465	5779
Varones	754	627	2474	1676	473	6004
<b>Atención Integral de Tiempo Parcial</b>	<b>54944</b>	<b>7947</b>	<b>11555</b>	<b>7397</b>	<b>623</b>	<b>82466</b>
Niñas	26810	3925	5521	3270	308	39834
Varones	28134	4022	6034	4127	315	42632
<b>Acogimiento Familiar</b>	<b>213</b>	<b>192</b>	<b>834</b>	<b>499</b>	<b>74</b>	<b>1812</b>
Niñas	110	94	418	259	40	921
Varones	103	98	416	240	34	891
<b>Atención Integral de Tiempo Completo**</b>	<b>418</b>	<b>294</b>	<b>1436</b>	<b>1925</b>	<b>857</b>	<b>4930</b>
Niñas	192	142	693	1033	365	2425
Varones	226	152	743	892	492	2505
<b>Total General</b>	<b>56988</b>	<b>9685</b>	<b>18520</b>	<b>13306</b>	<b>2492</b>	<b>100991</b>

\*En este cuadro y en los subsiguientes a diferencia del Cuadro anterior, se presenta la cantidad de prestaciones otorgadas (puede ser más de una prestación por niño, niña o adolescente).

\*\*Ver cuadro 2.1

Fuente: S.I.P.I. Instituto del Niño y Adolescente del Uruguay- Sistema de Información para la Infancia. Marzo 2019

## Cuadro 2.1. Cantidad de vinculaciones en la Modalidad de Atención Integral de Tiempo Completo por Edad, según Contexto.



Vinculaciones		Edad					Total General
Modalidad	Contexto	0 a 3 años	4 a 5 años	6 a 12 años	13 a 17 años	18 años y más	
Tiempo Completo	En Residencia	162	118	735	1474	709	3198
	En Contexto Familiar	256	176	701	451	148	1732
<b>Total Atención Integral de Tiempo Completo</b>		<b>418</b>	<b>294</b>	<b>1436</b>	<b>1925</b>	<b>857</b>	<b>4930</b>

\*En este cuadro se desagrega el número de niños, niñas y adolescentes vinculados a Proyectos de Tiempo Completo, teniendo en cuenta el lugar en el que residen, ya sea en Hogares de INAU o en Contexto familiar.

El Contexto Familiar puede ser propio (cuando reside con su familia de origen) o ajeno (cuando reside en algún tipo de Acogimiento Familiar con apoyo económico de INAU). La pertinencia de incluir a los niños, niñas y adolescentes que residen en Contexto Familiar dentro de la Modalidad Atención Integral de Tiempo Completo, se debe a que el Equipo Técnico de dicha Modalidad es quien realiza el seguimiento.

Estas medidas responden a la existencia de una política institucional que promueve la desinstitucionalización de la población vinculada a Hogares de INAU, fortaleciendo en primera instancia el trabajo con la familia de origen y cuando esto no es posible, buscando otras Alternativas Familiares.

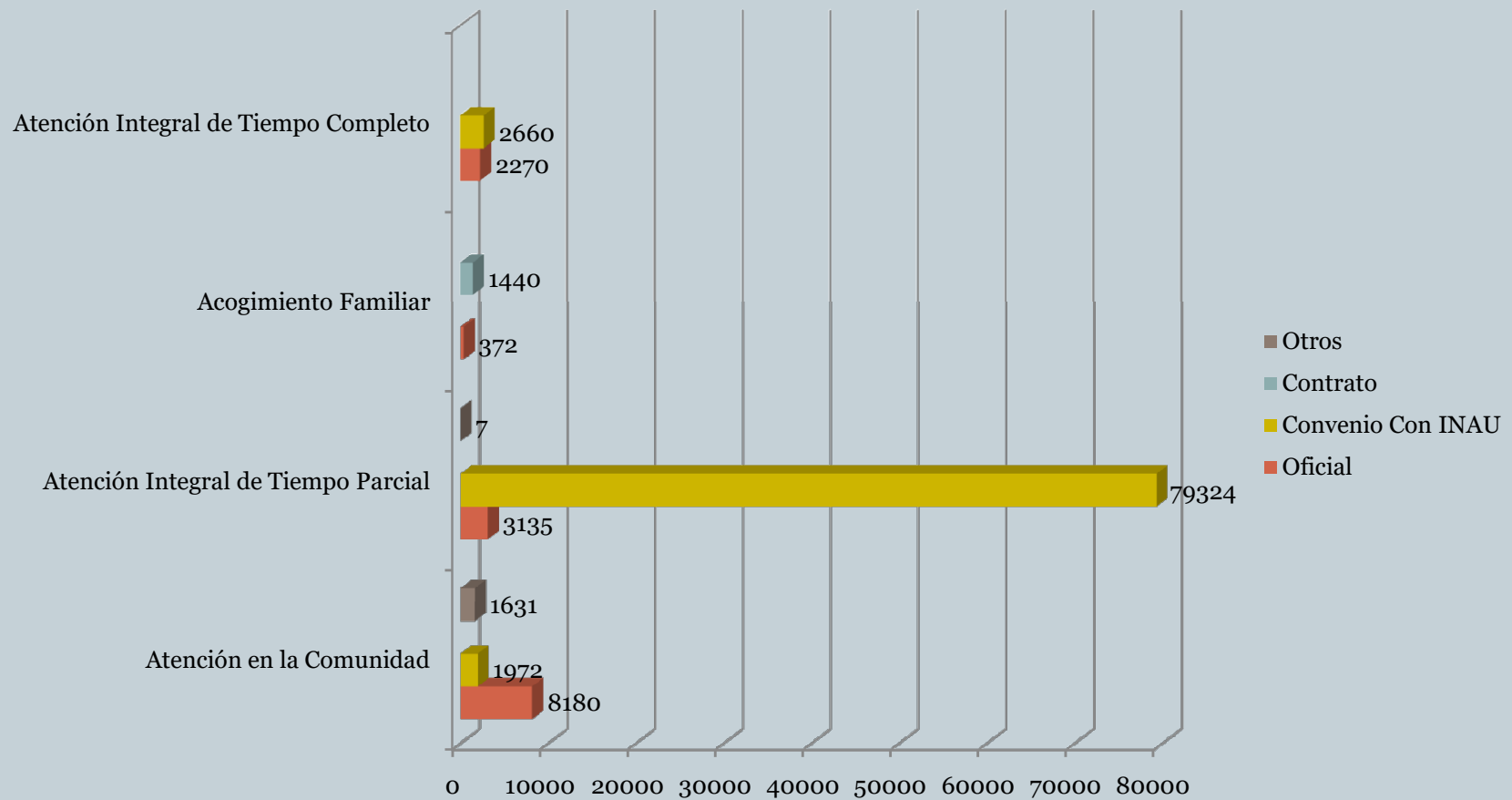
### Cuadro 3. Cantidad de vinculaciones por Relación Institucional, según Modalidad de atención



Vinculaciones	Relación Institucional				
	Oficial	Convenio	Contrato	Otros	Total General
Atención en la Comunidad	8180	1972		1631	11783
Atención Integral de Tiempo Parcial	3135	79324		7	82466
Acogimiento Familiar	372		1440		1812
Atención Integral de Tiempo Completo **	2270	2660			4930
<b>Total General</b>	<b>13957</b>	<b>83956</b>	<b>1440</b>	<b>1638</b>	<b>100991</b>

\*\*Ver cuadro 2.1

## Gráfico 2. Distribución de las vinculaciones por Relación Institucional, según Modalidad de atención



Fuente: S.I.P.I. Instituto del Niño y Adolescente del Uruguay- Sistema de Información para la Infancia. Marzo 2019

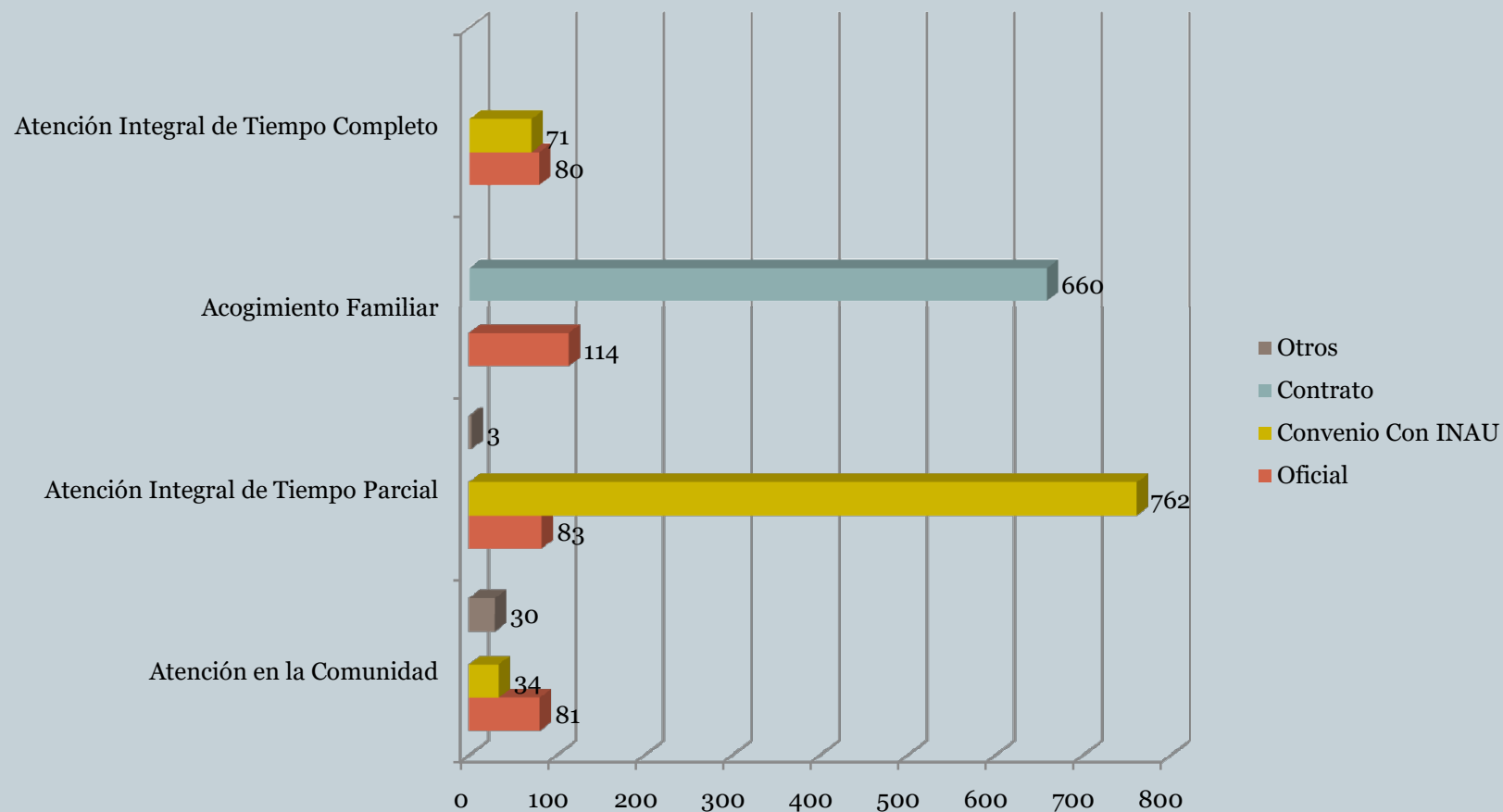
## Cuadro 4. Proyectos de atención por Relación Institucional, según Modalidad de atención



Proyectos	Relación Institucional				Total General
	Oficial	Convenio	Contrato	Otros	
Atención en la Comunidad	81	34		30	145
Atención Integral de Tiempo Parcial	83	762		3	848
Acogimiento Familiar	114		660		774
Atención Integral de Tiempo Completo	80	71			151
<b>Total General</b>	<b>358</b>	<b>867</b>	<b>660</b>	<b>33</b>	<b>1918</b>

Fuente: S.I.P.I. Instituto del Niño y Adolescente del Uruguay- Sistema de Información para la Infancia. Marzo 2019

### Gráfico 3. Distribución de Proyectos por Modalidad, según Relación Institucional



Fuente: S.I.P.I. Instituto del Niño y Adolescente del Uruguay- Sistema de Información para la Infancia. Marzo 2019

## Cuadro 5. Cantidad de vinculaciones por Unidad Organizacional, según Modalidad de atención



Vinculaciones	Unidad Organizacional		
	Montevideo*	Interior	Total General
Atención en la Comunidad	5878	5905	11783
Atención Integral de Tiempo Parcial	26097	56369	82466
Acogimiento Familiar	561	1251	1812
Atención Integral de Tiempo Completo **	2805	2125	4930
<b>Total General</b>	<b>35341</b>	<b>65650</b>	<b>100991</b>

\* Montevideo incluye la Población y los Proyectos que dependen jerárquicamente de la Dirección Departamental de Montevideo, así como los que dependen de las Sub Direcciones Generales Programática, Administración y Territorial. Para visualizar el detalle por Departamento consulte cuadros 23 a 53.

\*\* Para diferenciar la Población en Residencia de la que se encuentra en Contexto Familiar ver Cuadro 2.1



## Gráfico 4. Distribución de las vinculaciones

Gráfico 4.1 por Modalidad de atención, según Unidad Organizacional

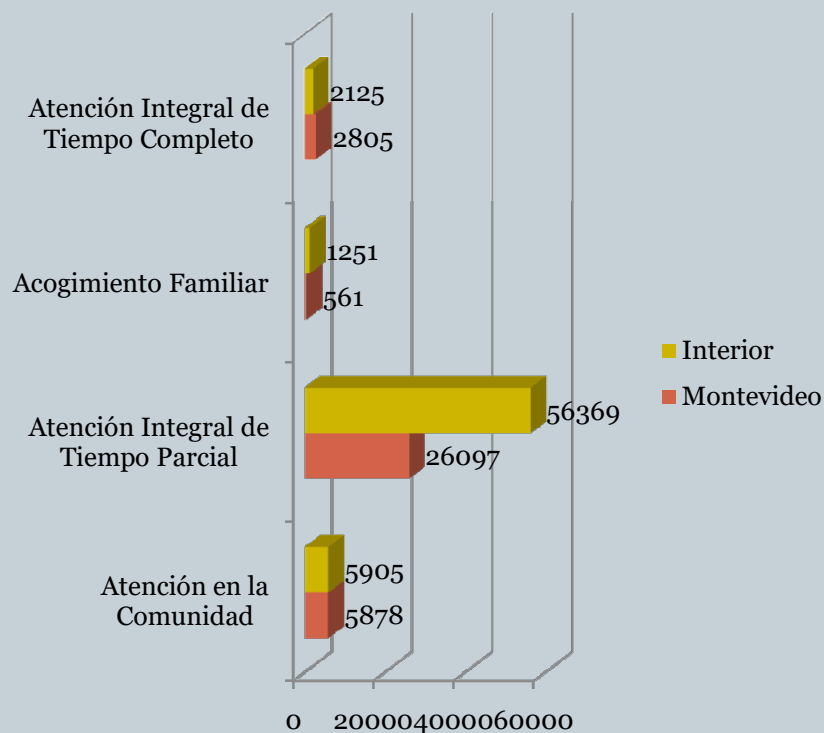
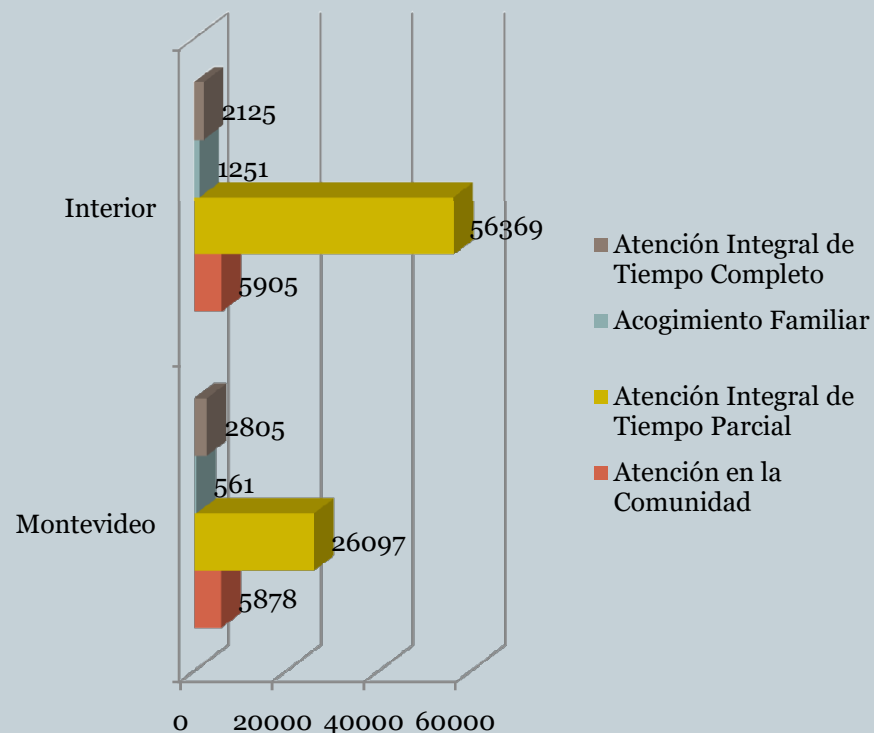


Gráfico 4.2 por Unidad Organizacional, según Modalidad de atención



## Cuadro 6. Proyectos de atención por Unidad Organizacional, según Modalidad de atención



Proyectos	Unidad Organizacional		
	Montevideo	Interior	Total General
Atención en la Comunidad	72	73	145
Atención Integral de Tiempo Parcial	289	559	848
Acogimiento Familiar	265	509	774
Atención Integral de Tiempo Completo	77	74	151
<b>Total general</b>	<b>703</b>	<b>1215</b>	<b>1918</b>

Fuente: S.I.P.I. Instituto del Niño y Adolescente del Uruguay- Sistema de Información para la Infancia. Marzo 2019

## Gráfico 5. Distribución de Proyectos

Gráfico 5.1 por Modalidad de atención, según Unidad Organizacional

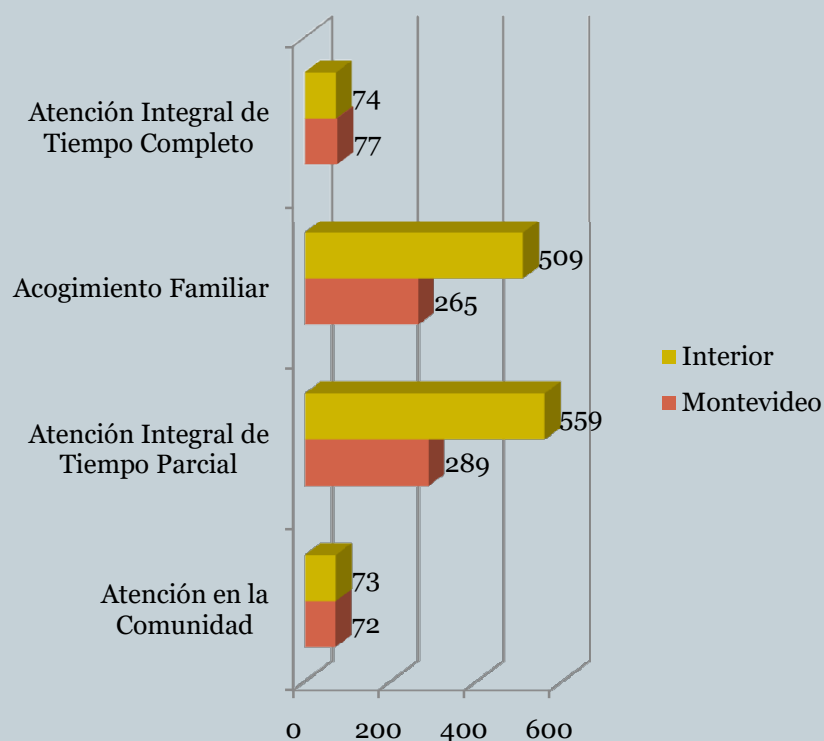
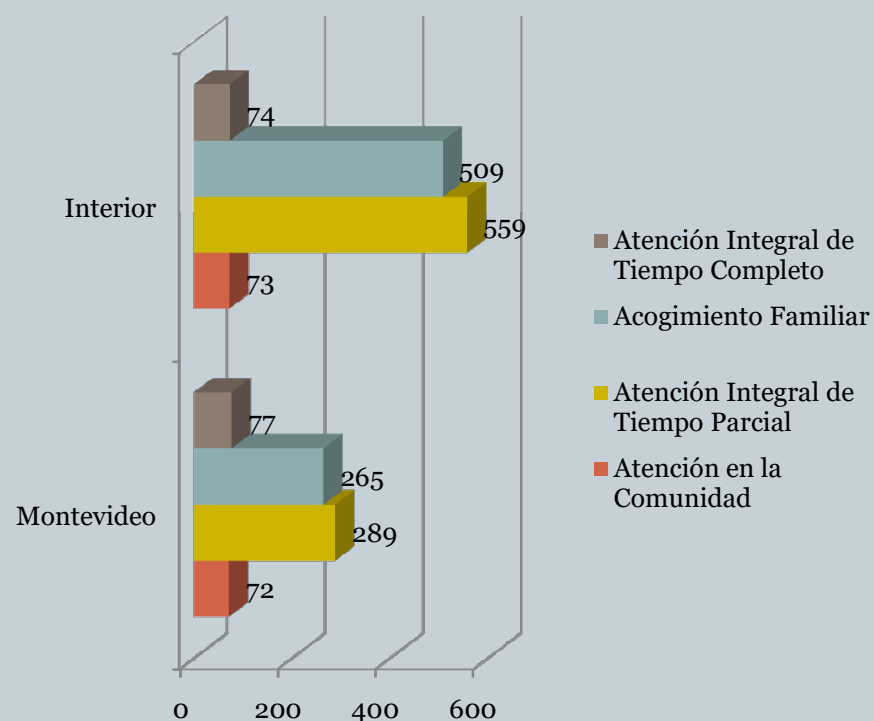


Gráfico 5.2 por Unidad Organizacional, según Modalidad de atención



# Distribución según Modalidades y Perfiles



## Cuadro 7. Cantidad de vinculaciones en la Modalidad Atención a la Comunidad, por Relación Institucional, según Perfil



Modalidad Atención a la Comunidad Perfil	Relación Institucional			Total General
	Oficial	Convenio	Otros	
Apoyo al egreso	35			35
Apoyo terapéutico	43			43
Áreas pedagógicas	768			768
Atención al Niño y la Familia	461			461
Atención comunitaria	1957			1957
Cpacitación y formación	315	38		353
Educativo, recreativo y social	122	118		240
Equipo territorial	128	1816	1631	3575
Estudio y Derivación	2912			2912
Juridica INAU	274			274
Legitimación Adoptiva y Adopción	612			612
Prestaciones Económicas	35			35
Tratamiento ambulatorio por Consumo	60			60
Víctimas de Violencia AC	458			458
<b>Total general</b>	<b>8180</b>	<b>1972</b>	<b>1631</b>	<b>11783</b>

Fuente: S.I.P.I. Instituto del Niño y Adolescente del Uruguay- Sistema de Información para la Infancia. Marzo 2019

## Cuadro 8. Proyectos en la Modalidad Atención a la Comunidad, por Relación Institucional, según Perfil



Modalidad Atención a la Comunidad Perfil	Relación Institucional			Total General
	Oficial	Convenio	Otros	
Apoyo al egreso	2			2
Apoyo terapéutico	1			1
Áreas pedagógicas	7			7
Atención al Niño y la Familia	7			7
Atención comunitaria	20			20
Capacitación y formación	1	1		2
Educativo, recreativo y social	3	2		5
Equipo territorial	1	31	30	62
Estudio y Derivación	25			25
Juridica INAU	1			1
Legitimación Adoptiva y Adopción	1			1
Prestaciones Económicas	1			1
Tratamiento ambulatorio por Consumo	1			1
Víctimas de Violencia AC	10			10
<b>Total general</b>	<b>81</b>	<b>34</b>	<b>30</b>	<b>145</b>

Fuente: S.I.P.I. Instituto del Niño y Adolescente del Uruguay- Sistema de Información para la Infancia. Marzo 2019

## Cuadro 9. Cantidad de vinculaciones en la Modalidad Atención a la Comunidad, por Unidad Organizacional, según Perfil



Modalidad Atención a la Comunidad Perfil	Unidad Organizacional		
	Montevideo	Interior	Total General
Apoyo al egreso	35		35
Apoyo terapéutico	43		43
Áreas pedagógicas	340	428	768
Atención al Niño y la Familia	2	459	461
Atención comunitaria	1177	780	1957
Capacitación y formación	315	38	353
Educativo, recreativo y social	118	122	240
Equipo territorial	2598	977	3575
Estudio y Derivación	33	2879	2912
Juridica INAU	274		274
Legitimación Adoptiva y Adopción	612		612
Prestaciones Económicas	35		35
Tratamiento ambulatorio por Consumo	60		60
Víctimas de Violencia AC	236	222	458
<b>Total general</b>	<b>5878</b>	<b>5905</b>	<b>11783</b>

Fuente: S.I.P.I. Instituto del Niño y Adolescente del Uruguay- Sistema de Información para la Infancia. Marzo 2019

## Cuadro 10. Proyectos en la Modalidad Atención a la Comunidad, por Unidad Organizacional, según Perfil



Modalidad Atención a la Comunidad Perfil	Unidad Organizacional		
	Montevideo	Interior	Total General
Apoyo al egreso	2		2
Apoyo terapéutico	1		1
Áreas pedagógicas	2	5	7
Atención al Niño y la Familia	1	6	7
Atención comunitaria	11	9	20
Capacitación y formación	1	1	2
Educativo, recreativo y social	2	3	5
Equipo territorial	45	17	62
Estudio y Derivación	1	24	25
Juridica INAU	1		1
Legitimación Adoptiva y Adopción	1		1
Prestaciones Económicas	1		1
Tratamiento ambulatorio por Consumo	1		1
Víctimas de Violencia AC	2	8	10
<b>Total general</b>	<b>72</b>	<b>73</b>	<b>145</b>

Fuente: S.I.P.I. Instituto del Niño y Adolescente del Uruguay- Sistema de Información para la Infancia. Marzo 2019



## Cuadro 11. Cantidad de vinculaciones en la Modalidad Atención Integral de Tiempo Parcial, por Relación Institucional, según Perfil



Modalidad Atención Integral de Tiempo Parcial Perfil	Relación Institucional			Total General
	Oficial	Convenio	Otros	
Adolescentes embarazadas, Madres y o Padres con hijos.		106		106
Albergue Tiempo Parcial	13			13
Atención con referente familiar		109		109
CAIF		58349		58349
CAPI	1560			1560
Casas Comunitarias de Cuidado en Domicilio			7	7
Casas Comunitarias de Cuidado en Territorio		27		27
CCEI (Nuestros Niños)		1441		1441
Centro Juvenil	371	6106		6477
Club de Niños	1046	9597		10643
Discapacidad Tiempo Parcial		1530		1530
Espacio de Cuidado y Educación /Liceos		101		101
Niño en Situación de Calle	122	725		847
Orientación, Capacitación y Formación	17			17
SIEMPRE		640		640
Tratamiento por Consumo de Sustancias psicoactivas TP	6			6
Víctimas de Violencia TP		593		593
<b>Total general</b>	<b>3135</b>	<b>79324</b>	<b>7</b>	<b>82466</b>

Fuente: S.I.P.I. Instituto del Niño y Adolescente del Uruguay- Sistema de Información para la Infancia. Marzo 2019

## Cuadro 12. Proyectos en la Modalidad Atención Integral de Tiempo Parcial, por Relación Institucional, según Perfil

Modalidad Atención Integral de Tiempo Parcial Perfil	Relación Institucional			Total general
	Oficial	Convenio	Otros	
Adolescentes embarazadas, Madres y o Padres con hijos.		2		2
Albergue Tiempo Parcial	4			4
Atención con referente familiar		2		2
CAIF		427		427
CAPI	36			36
Casas Comunitarias de Cuidado en Domicilio			3	3
Casas Comunitarias de Cuidado en Territorio		2		2
CCEI (Nuestros Niños)		17		17
Centro Juvenil	12	98		110
Club de Niños	23	133		156
Discapacidad Tiempo Parcial		35		35
Espacio de Cuidado y Educación /Liceos		6		6
Niño en Situación de Calle	4	15		19
Orientación, Capacitación y Formación	3			3
SIEMPRE		9		9
Tratamiento por Consumo de Sustancias psicoactivas TP	1			1
Víctimas de Violencia TP		16		16
<b>Total general</b>	<b>83</b>	<b>762</b>	<b>3</b>	<b>848</b>

Fuente: S.I.P.I. Instituto del Niño y Adolescente del Uruguay- Sistema de Información para la Infancia. Marzo 2019

**Cuadro 13. Cantidad de vinculaciones en la Modalidad Atención Integral de Tiempo Parcial, por Unidad Organizacional, según Perfil**



Modalidad Atención Integral de Tiempo Parcial Perfil	Unidad Organizacional		
	Montevideo	Interior	Total General
Adolescentes embarazadas, Madres y o Padres con hijos.	106		106
Albergue Tiempo Parcial		13	13
Atención con referente familiar	109		109
CAIF	14337	44012	58349
CAPI	499	1061	1560
Casas Comunitarias de Cuidado en Domicilio	7		7
Casas Comunitarias de Cuidado en Territorio	14	13	27
CCEI (Nuestros Niños)	1441		1441
Centro Juvenil	3295	3182	6477
Club de Niños	4368	6275	10643
Discapacidad Tiempo Parcial	886	644	1530
Espacio de Cuidado y Educación /Liceos	15	86	101
Niño en Situación de Calle	614	233	847
Orientación, Capacitación y Formación	7	10	17
SIEMPRE		640	640
Tratamiento por Consumo de Sustancias psicoactivas TP	6		6
Víctimas de Violencia TP	393	200	593
<b>Total general</b>	<b>26097</b>	<b>56369</b>	<b>82466</b>

Fuente: S.I.P.I. Instituto del Niño y Adolescente del Uruguay- Sistema de Información para la Infancia. Marzo 2019

## Cuadro 14. Proyectos en la Modalidad Atención Integral de Tiempo Parcial por Unidad Organizacional, según Perfil



Modalidad Atención Integral de Tiempo Parcial Perfil	Unidad Organizacional		
	Montevideo	Interior	Total General
Adolescentes embarazadas, Madres y o Padres con hijos.	2		2
Albergue Tiempo Parcial		4	4
Atención con referente familiar	2		2
CAIF	97	330	427
CAPI	10	26	36
Casas Comunitarias de Cuidado en Domicilio	3		3
Casas Comunitarias de Cuidado en Territorio	1	1	2
CCEI (Nuestros Niños)	17		17
Centro Juvenil	52	58	110
Club de Niños	59	97	156
Discapacidad Tiempo Parcial	18	17	35
Espacio de Cuidado y Educación /Liceos	1	5	6
Niño en Situación de Calle	15	4	19
Orientación, Capacitación y Formación	2	1	3
SIEMPRE		9	9
Tratamiento por Consumo de Sustancias psicoactivas TP	1		1
Víctimas de Violencia TP	9	7	16
<b>Total general</b>	<b>289</b>	<b>559</b>	<b>848</b>

Fuente: S.I.P.I. Instituto del Niño y Adolescente del Uruguay- Sistema de Información para la Infancia. Marzo 2019

## Cuadro 15. Cantidad de vinculaciones en la Modalidad Acogimiento Familiar, por Relación Institucional, según Perfil



Modalidad Acogimiento Familiar	Relación Institucional		
	Oficial	Contrato	Total general
Cuidadoras de Primera Atención	25		25
Hogar Acogimiento Fliar - Fliar ajena		271	271
Hogar Acogimiento Fliar - Fliar ampliada		158	158
Hogar Acogimiento Fliar - Fliar extensa		967	967
Hogares de Acogimiento Familiar - Urgencia		44	44
Hogares de Alternativa Familiar	347		347
<b>Total general</b>	<b>372</b>	<b>1440</b>	<b>1812</b>

Fuente: S.I.P.I. Instituto del Niño y Adolescente del Uruguay- Sistema de Información para la Infancia. Marzo 2019

## Cuadro 16. Proyectos en la Modalidad Acogimiento Familiar, por Relación Institucional, según Perfil



Modalidad Acogimiento Familiar	Relación Institucional		
	Oficial	Contrato	Total general
Cuidadoras de Primera Atención	9		9
Hogar Acogimiento Fliar - Flia ajena		112	112
Hogar Acogimiento Fliar - Flia ampliada		93	93
Hogar Acogimiento Fliar - Flia extensa		446	446
Hogares de Acogimiento Familiar - Urgencia		9	9
Hogares de Alternativa Familiar	105		105
<b>Total general</b>	<b>114</b>	<b>660</b>	<b>774</b>

Fuente: S.I.P.I. Instituto del Niño y Adolescente del Uruguay- Sistema de Información para la Infancia. Marzo 2019

## Cuadro 17. Cantidad de vinculaciones en la Modalidad Acogimiento Familiar, por Unidad Organizacional, según Perfil



Modalidad Acogimiento Familiar	Unidad Organizacional		
	Montevideo	Interior	Total General
Cuidadoras de Primera Atención	25		25
Hogar Acogimiento Fliar - Flia ajena	47	224	271
Hogar Acogimiento Fliar - Flia ampliada	37	121	158
Hogar Acogimiento Fliar - Flia extensa	375	592	967
Hogares de Acogimiento Familiar - Urgencia	44		44
Hogares de Alternativa Familiar	33	314	347
<b>Total general</b>	<b>561</b>	<b>1251</b>	<b>1812</b>

Fuente: S.I.P.I. Instituto del Niño y Adolescente del Uruguay- Sistema de Información para la Infancia. Marzo 2019

## Cuadro 18. Proyectos en la Modalidad Acogimiento Familiar por Unidad Organizacional, según Perfil



Modalidad Acogimiento Familiar	Unidad Organizacional		
	Montevideo	Interior	Total General
Cuidadoras de Primera Atención	9		9
Hogar Acogimiento Fliar - Flia ajena	32	80	112
Hogar Acogimiento Fliar - Flia ampliada	27	66	93
Hogar Acogimiento Fliar - Flia extensa	176	270	446
Hogares de Acogimiento Familiar - Urgencia	9		9
Hogares de Alternativa Familiar	12	93	105
<b>Total general</b>	<b>265</b>	<b>509</b>	<b>774</b>

Fuente: S.I.P.I. Instituto del Niño y Adolescente del Uruguay- Sistema de Información para la Infancia. Marzo 2019



## Cuadro 19. Cantidad de vinculaciones en la Modalidad Atención Integral de Tiempo Completo, por Relación Institucional, según Perfil



Modalidad Atención Integral de Tiempo Completo Perfil	Relación Institucional		
	Oficial	Convenio	Total General
24 Horas	1262	1214	2476
Albergue Tiempo Completo		205	205
CAFF	188	123	311
Centro de Ingreso	175		175
Centro de Internación Transitoria	382		382
Discapacidad Tiempo Completo	47	630	677
Educativas Altamente específicas		318	318
Grupo de hermanos	21		21
Hogar Pequeño	51		51
Madres Adolescentes y adolescentes embarazadas	29	48	77
Niño en Situación de Calle de Tiempo Completo		68	68
Niños de 0 a 7 años	115		115
Tratamiento por Consumo de Sustancias psicoactivas TC		54	54
<b>Total general</b>	<b>2270</b>	<b>2660</b>	<b>4930</b>

Fuente: S.I.P.I. Instituto del Niño y Adolescente del Uruguay- Sistema de Información para la Infancia. Marzo 2019

## Cuadro 20. Proyectos en la Modalidad Atención Integral de Tiempo Completo, por Relación Institucional, según Perfil



Modalidad Atención Integral de Tiempo Completo	Relación Institucional		
Perfil	Oficial	Convenio	Total General
24 Horas	55	29	84
Albergue Tiempo Completo		6	6
CAFF	6	4	10
Centro de Ingreso	5		5
Centro de Internación Transitoria	3		3
Discapacidad Tiempo Completo	2	15	17
Educativas Altamente específicas		11	11
Grupo de hermanos	1		1
Hogar Pequeño	5		5
Madres Adolescentes y adolescentes embarazadas	1	1	2
Niño en Situación de Calle de Tiempo Completo		3	3
Niños de 0 a 7 años	2		2
Tratamiento por Consumo de Sustancias psicoactivas TC		2	2
<b>Total general</b>	<b>80</b>	<b>71</b>	<b>151</b>

Fuente: S.I.P.I. Instituto del Niño y Adolescente del Uruguay- Sistema de Información para la Infancia. Marzo 2019

## Cuadro 21. Cantidad de vinculaciones en la Modalidad Atención Integral de Tiempo Completo, por Unidad Organizacional, según Perfil



Modalidad Atención Integral de Tiempo Completo Perfil	Unidad Organizacional		
	Montevideo	Interior	Total General
24 Horas	866	1610	2476
Albergue Tiempo Completo	205		205
CAFF	17	294	311
Centro de Ingreso	175		175
Centro de Internación Transitoria	382		382
Discapacidad Tiempo Completo	494	183	677
Educativas Altamente específicas	307	11	318
Grupo de hermanos	21		21
Hogar Pequeño	43	8	51
Madres Adolescentes y adolescentes embarazadas	77		77
Niño en Situación de Calle de Tiempo Completo	49	19	68
Niños de 0 a 7 años	115		115
Tratamiento por Consumo de Sustancias psicoactivas TC	54		54
<b>Total general</b>	<b>2805</b>	<b>2125</b>	<b>4930</b>

Fuente: S.I.P.I. Instituto del Niño y Adolescente del Uruguay- Sistema de Información para la Infancia. Marzo 2019

## Cuadro 22. Proyectos en la Modalidad Atención Integral de Tiempo Completo por Unidad Organizacional, según Perfil



Modalidad Atención Integral de Tiempo Completo	Unidad Organizacional		
Perfil	Montevideo	Interior	Total General
24 Horas	28	56	84
Albergue Tiempo Completo	6		6
CAFF	1	9	10
Centro de Ingreso	5		5
Centro de Internación Transitoria	3		3
Discapacidad Tiempo Completo	11	6	17
Educativas Altamente específicas	10	1	11
Grupo de hermanos	1		1
Hogar Pequeño	4	1	5
Madres Adolescentes y adolescentes embarazadas	2		2
Niño en Situación de Calle de Tiempo Completo	2	1	3
Niños de 0 a 7 años	2		2
Tratamiento por Consumo de Sustancias psicoactivas TC	2		2
<b>Total general</b>	<b>77</b>	<b>74</b>	<b>151</b>

Fuente: S.I.P.I. Instituto del Niño y Adolescente del Uruguay- Sistema de Información para la Infancia. Marzo 2019

# Información por Departamentos



## Cuadro 23. Distribución de Vinculaciones y Proyectos en Artigas, según Modalidad y Perfil



Artigas	Total Población	Total Proyectos
<b>Atención en la Comunidad</b>	<b>218</b>	<b>3</b>
Atención comunitaria	89	1
Equipo territorial	57	1
Estudio y Derivación	72	1
<b>Atención Integral de Tiempo Parcial</b>	<b>2744</b>	<b>22</b>
CAIF	2512	18
CAPI	127	2
Centro Juvenil	105	2
<b>Acogimiento Familiar</b>	<b>70</b>	<b>28</b>
Hogar Acogimiento Fliar - Flia ajena	14	4
Hogar Acogimiento Fliar - Flia ampliada	3	3
Hogar Acogimiento Fliar - Flia extensa	13	7
Hogares de Alternativa Familiar	40	14
<b>Atención Integral de Tiempo Completo</b>	<b>49</b>	<b>3</b>
24 Horas	49	3
<b>Total general</b>	<b>3081</b>	<b>56</b>

Fuente: S.I.P.I. Instituto del Niño y Adolescente del Uruguay- Sistema de Información para la Infancia. Marzo 2019

## Cuadro 24.a Distribución de Vinculaciones y Proyectos en Canelones, según Modalidad y Perfil



Canelones	Total Población	Total Proyectos
<b>Atención en la Comunidad</b>	<b>913</b>	<b>7</b>
Áreas pedagógicas	90	1
Atención al Niño y la Familia	288	2
Estudio y Derivación	535	4
<b>Atención Integral de Tiempo Parcial</b>	<b>11414</b>	<b>101</b>
CAIF	9333	67
CAPI	93	2
Centro Juvenil	376	6
Club de Niños	1425	21
Discapacidad Tiempo Parcial	55	2
Espacio de Cuidado y Educación /Liceos	28	1
SIEMPRE	64	1
Víctimas de Violencia TP	40	1

Fuente: S.I.P.I. Instituto del Niño y Adolescente del Uruguay- Sistema de Información para la Infancia. Marzo 2019

## Cuadro 24.b Distribución de Vinculaciones y Proyectos en Canelones, según Modalidad y Perfil



Canelones	Total Población	Total Proyectos
<b>Acogimiento Familiar</b>	<b>127</b>	<b>56</b>
Hogar Acogimiento Fliar - Flia ajena	14	8
Hogar Acogimiento Fliar - Flia ampliada	13	7
Hogar Acogimiento Fliar - Flia extensa	73	34
Hogares de Alternativa Familiar	27	7
<b>Atención Integral de Tiempo Completo</b>	<b>135</b>	<b>5</b>
24 Horas	116	4
Niño en Situación de Calle de Tiempo Completo	19	1
<b>Total general</b>	<b>12589</b>	<b>169</b>



## Cuadro 24. 1 Distribución de Vinculaciones y Proyectos en Canelones, según Regional.



Canelones	Total Población	Total Proyectos
Regional Canelones Ciudad	2078	32
Regional La Costa	3435	50
Regional Las Piedras	3132	36
Regional Pando	3944	51
<b>Total general</b>	<b>12589</b>	<b>169</b>

Fuente: S.I.P.I. Instituto del Niño y Adolescente del Uruguay- Sistema de Información para la Infancia. Marzo 2019

## Cuadro 24.2 Distribución de Vinculaciones y Proyectos Canelones Regional Canelones, según Modalidad y Perfil



Canelones Ciudad	Total Población	Total Proyectos
<b>Atención en la Comunidad</b>	<b>119</b>	<b>1</b>
Estudio y Derivación	119	1
<b>Atención Integral de Tiempo Parcial</b>	<b>1887</b>	<b>18</b>
CAIF	1321	8
Club de Niños	483	7
Discapacidad Tiempo Parcial	55	2
Espacio de Cuidado y Educación /Liceos	28	1
<b>Acogimiento Familiar</b>	<b>28</b>	<b>11</b>
Hogar Acogimiento Fliar - Flia ajena	2	2
Hogar Acogimiento Fliar - Flia ampliada	2	1
Hogar Acogimiento Fliar - Flia extensa	11	5
Hogares de Alternativa Familiar	13	3
<b>Atención Integral de Tiempo Completo</b>	<b>44</b>	<b>2</b>
24 Horas	25	1
Niño en Situación de Calle de Tiempo Completo	19	1
<b>Total general</b>	<b>2078</b>	<b>32</b>

Fuente: S.I.P.I. Instituto del Niño y Adolescente del Uruguay- Sistema de Información para la Infancia. Marzo 2019

## Cuadro 24.3 Distribución de Vinculaciones y Proyectos Canelones Regional La Costa, según Modalidad y Perfil



Canelones Regional La Costa	Total Población	Total Proyectos
<b>Atención en la Comunidad</b>	<b>378</b>	<b>2</b>
Atención al Niño y la Familia	183	1
Estudio y Derivación	195	1
<b>Atención Integral de Tiempo Parcial</b>	<b>3011</b>	<b>27</b>
CAIF	2510	19
Centro Juvenil	163	3
Club de Niños	338	5
<b>Acogimiento Familiar</b>	<b>46</b>	<b>21</b>
Hogar Acogimiento Fliar - Flia ajena	4	3
Hogar Acogimiento Fliar - Flia ampliada	2	2
Hogar Acogimiento Fliar - Flia extensa	34	14
Hogares de Alternativa Familiar	6	2
<b>Total general</b>	<b>3435</b>	<b>50</b>

Fuente: S.I.P.I. Instituto del Niño y Adolescente del Uruguay- Sistema de Información para la Infancia. Marzo 2019

## Cuadro 24.4 Distribución de Vinculaciones y Proyectos Canelones Regional Las Piedras, según Modalidad y Perfil



Canelones Regional Las Piedras	Total Población	Total Proyectos
<b>Atención en la Comunidad</b>	<b>183</b>	<b>2</b>
Áreas pedagógicas	90	1
Estudio y Derivación	93	1
<b>Atención Integral de Tiempo Parcial</b>	<b>2837</b>	<b>24</b>
CAIF	2330	16
CAPI	93	2
Centro Juvenil	160	2
Club de Niños	190	3
SIEMPRE	64	1
<b>Acogimiento Familiar</b>	<b>21</b>	<b>7</b>
Hogar Acogimiento Fliar - Fliar ampliada	4	2
Hogar Acogimiento Fliar - Fliar extensa	9	3
Hogares de Alternativa Familiar	8	2
<b>Atención Integral de Tiempo Completo</b>	<b>91</b>	<b>3</b>
24 Horas	91	3
<b>Total general</b>	<b>3132</b>	<b>36</b>

Fuente: S.I.P.I. Instituto del Niño y Adolescente del Uruguay- Sistema de Información para la Infancia. Marzo 2019

## Cuadro 24.5 Distribución de Vinculaciones y Proyectos Canelones Regional Pando, según Modalidad y Perfil



Canelones Regional Pando	Total Población	Total Proyectos
<b>Atención en la Comunidad</b>	<b>233</b>	<b>2</b>
Atención al Niño y la Familia	105	1
Estudio y Derivación	128	1
<b>Atención Integral de Tiempo Parcial</b>	<b>3679</b>	<b>32</b>
CAIF	3172	24
Centro Juvenil	53	1
Club de Niños	414	6
Víctimas de Violencia TP	40	1
<b>Acogimiento Familiar</b>	<b>32</b>	<b>17</b>
Hogar Acogimiento Fliar - Flia ajena	8	3
Hogar Acogimiento Fliar - Flia ampliada	5	2
Hogar Acogimiento Fliar - Flia extensa	19	12
<b>Total general</b>	<b>3944</b>	<b>51</b>

Fuente: S.I.P.I. Instituto del Niño y Adolescente del Uruguay- Sistema de Información para la Infancia. Marzo 2019

## Cuadro 25. Distribución de Vinculaciones y Proyectos en Cerro Largo, según Modalidad y Perfil



Cerro Largo	Total Población	Total Proyectos
<b>Atención en la Comunidad</b>	<b>285</b>	<b>4</b>
Atención al Niño y la Familia	6	1
Atención comunitaria	53	1
Equipo territorial	112	1
Estudio y Derivación	114	1
<b>Atención Integral de Tiempo Parcial</b>	<b>3991</b>	<b>34</b>
CAIF	3157	20
Centro Juvenil	309	5
Club de Niños	445	6
Discapacidad Tiempo Parcial	48	1
Orientación, Capacitación y Formación	10	1
Víctimas de Violencia TP	22	1
<b>Acogimiento Familiar</b>	<b>162</b>	<b>40</b>
Hogar Acogimiento Fliar - Fliar ajena	49	8
Hogar Acogimiento Fliar - Fliar ampliada	4	3
Hogar Acogimiento Fliar - Fliar extensa	29	16
Hogares de Alternativa Familiar	80	13
<b>Atención Integral de Tiempo Completo</b>	<b>51</b>	<b>4</b>
24 Horas	51	4
<b>Total general</b>	<b>4489</b>	<b>82</b>

Fuente: S.I.P.I. Instituto del Niño y Adolescente del Uruguay- Sistema de Información para la Infancia. Marzo 2019

## Cuadro 26. Distribución de Vinculaciones y Proyectos en Colonia, según Modalidad y Perfil



Colonia	Total Población	Total Proyectos
<b>Atención en la Comunidad</b>	<b>555</b>	<b>6</b>
Áreas pedagógicas	76	1
Atención al Niño y la Familia	138	1
Equipo territorial	70	1
Estudio y Derivación	271	3
<b>Atención Integral de Tiempo Parcial</b>	<b>2459</b>	<b>23</b>
CAIF	2161	16
CAPÍ	51	2
Centro Juvenil	56	1
Club de Niños	111	2
Discapacidad Tiempo Parcial	17	1
SIEMPRE	63	1
<b>Acogimiento Familiar</b>	<b>22</b>	<b>16</b>
Hogar Acogimiento Fliar - Flia ajena	7	6
Hogar Acogimiento Fliar - Flia ampliada	1	1
Hogar Acogimiento Fliar - Flia extensa	9	6
Hogares de Alternativa Familiar	5	3
<b>Atención Integral de Tiempo Completo</b>	<b>161</b>	<b>5</b>
24 Horas	130	4
CAFF	31	1
<b>Total general</b>	<b>3197</b>	<b>50</b>

Fuente: S.I.P.I. Instituto del Niño y Adolescente del Uruguay- Sistema de Información para la Infancia. Marzo 2019

## Cuadro 27. Distribución de Vinculaciones y Proyectos en Durazno, según Modalidad y Perfil



Durazno	Total Población	Total Proyectos
<b>Atención en la Comunidad</b>	<b>69</b>	<b>2</b>
Estudio y Derivación	48	1
Víctimas de Violencia AC	21	1
<b>Atención Integral de Tiempo Parcial</b>	<b>2788</b>	<b>30</b>
CAIF	1990	16
CAPI	118	2
Centro Juvenil	153	3
Club de Niños	396	6
Discapacidad Tiempo Parcial	49	1
Niño en Situación de Calle	62	1
Víctimas de Violencia TP	20	1
<b>Acogimiento Familiar</b>	<b>99</b>	<b>28</b>
Hogar Acogimiento Fliar - Flia ajena	25	6
Hogar Acogimiento Fliar - Flia ampliada	5	1
Hogar Acogimiento Fliar - Flia extensa	46	14
Hogares de Alternativa Familiar	23	7
<b>Atención Integral de Tiempo Completo</b>	<b>92</b>	<b>4</b>
24 Horas	92	4
<b>Total general</b>	<b>3048</b>	<b>64</b>

Fuente: S.I.P.I. Instituto del Niño y Adolescente del Uruguay- Sistema de Información para la Infancia. Marzo 2019



## Cuadro 28. Distribución de Vinculaciones y Proyectos en Flores, según Modalidad y Perfil



Flores	Total Población	Total Proyectos
<b>Atención en la Comunidad</b>	<b>56</b>	<b>3</b>
Educativo, recreativo y social	11	1
Estudio y Derivación	39	1
Víctimas de Violencia AC	6	1
<b>Atención Integral de Tiempo Parcial</b>	<b>1261</b>	<b>18</b>
CAIF	785	7
CAPI	69	2
Casas Comunitarias de Cuidado en Territorio	13	1
Centro Juvenil	216	5
Club de Niños	178	3
<b>Acogimiento Familiar</b>	<b>35</b>	<b>14</b>
Hogar Acogimiento Fliar - Flia ajena	23	8
Hogar Acogimiento Fliar - Flia extensa	9	4
Hogares de Alternativa Familiar	3	2
<b>Atención Integral de Tiempo Completo</b>	<b>50</b>	<b>2</b>
24 Horas	12	1
CAFF	38	1
<b>Total general</b>	<b>1402</b>	<b>37</b>

Fuente: S.I.P.I. Instituto del Niño y Adolescente del Uruguay- Sistema de Información para la Infancia. Marzo 2019

## Cuadro 29. Distribución de Vinculaciones y Proyectos en Florida, según Modalidad y Perfil



Florida	Total Población	Total Proyectos
<b>Atención en la Comunidad</b>	<b>188</b>	<b>2</b>
Atención comunitaria	69	1
Estudio y Derivación	119	1
<b>Atención Integral de Tiempo Parcial</b>	<b>2034</b>	<b>24</b>
CAIF	1334	12
CAPÍ	106	2
Centro Juvenil	109	2
Club de Niños	260	4
Discapacidad Tiempo Parcial	62	2
SIEMPRE	163	2
<b>Acogimiento Familiar</b>	<b>50</b>	<b>25</b>
Hogar Acogimiento Fliar - Flia ajena	1	1
Hogar Acogimiento Fliar - Flia ampliada	21	11
Hogar Acogimiento Fliar - Flia extensa	23	12
Hogares de Alternativa Familiar	5	1
<b>Atención Integral de Tiempo Completo</b>	<b>146</b>	<b>3</b>
24 Horas	123	1
CAFF	12	1
Educativas Altamente específicas	11	1
<b>Total general</b>	<b>2418</b>	<b>54</b>

Fuente: S.I.P.I. Instituto del Niño y Adolescente del Uruguay- Sistema de Información para la Infancia. Marzo 2019

## Cuadro 30. Distribución de Vinculaciones y Proyectos en Lavalleja, según Modalidad y Perfil



Lavalleja	Total Población	Total Proyectos
<b>Atención en la Comunidad</b>	<b>117</b>	<b>3</b>
Atención al Niño y la Familia	7	1
Equipo territorial	38	1
Estudio y Derivación	72	1
<b>Atención Integral de Tiempo Parcial</b>	<b>1369</b>	<b>17</b>
CAIF	968	8
CAPI	30	1
Centro Juvenil	124	3
Club de Niños	205	4
Discapacidad Tiempo Parcial	42	1
<b>Acogimiento Familiar</b>	<b>29</b>	<b>14</b>
Hogar Acogimiento Fliar - Flia ajena	3	2
Hogar Acogimiento Fliar - Flia extensa	21	8
Hogares de Alternativa Familiar	5	4
<b>Atención Integral de Tiempo Completo</b>	<b>55</b>	<b>3</b>
24 Horas	34	2
CAFF	21	1
<b>Total general</b>	<b>1570</b>	<b>37</b>

Fuente: S.I.P.I. Instituto del Niño y Adolescente del Uruguay- Sistema de Información para la Infancia. Marzo 2019

## Cuadro 31. Distribución de Vinculaciones y Proyectos en Maldonado, según Modalidad y Perfil



Maldonado	Total Población	Total Proyectos
<b>Atención en la Comunidad</b>	<b>705</b>	<b>5</b>
Áreas pedagógicas	86	1
Educativo, recreativo y social	68	1
Equipo territorial	111	2
Estudio y Derivación	440	1
<b>Atención Integral de Tiempo Parcial</b>	<b>2300</b>	<b>23</b>
CAIF	1637	12
CAPI	97	2
Centro Juvenil	188	3
Club de Niños	248	3
Niño en Situación de Calle	62	1
SIEMPRE	48	1
Víctimas de Violencia TP	20	1
<b>Acogimiento Familiar</b>	<b>126</b>	<b>59</b>
Hogar Acogimiento Fliar - Flia ajena	23	8
Hogar Acogimiento Fliar - Flia ampliada	14	8
Hogar Acogimiento Fliar - Flia extensa	83	41
Hogares de Alternativa Familiar	6	2
<b>Atención Integral de Tiempo Completo</b>	<b>182</b>	<b>6</b>
24 Horas	52	2
CAFF	122	3
Hogar Pequeño	8	1
<b>Total general</b>	<b>3313</b>	<b>93</b>

Fuente: S.I.P.I. Instituto del Niño y Adolescente del Uruguay- Sistema de Información para la Infancia. Marzo 2019

## Cuadro 32. Distribución de Vinculaciones y Proyectos del Departamento de Montevideo.



Unidades Organizacionales	Total Población	Total Proyectos
Sub Dirección General Programática	1430	103
Sub Dirección General de Administración	274	1
Sub Dirección General Territorial	2147	52
Dirección Departamental de Montevideo	31490	547
<b>Total general</b>	<b>35341</b>	<b>703</b>

Fuente: S.I.P.I. Instituto del Niño y Adolescente del Uruguay- Sistema de Información para la Infancia. Marzo 2019

## Cuadro 33. Distribución de Vinculaciones y Proyectos de la Sub Dirección General Programática, según Modalidad y Perfil



Sub Dirección General Programática	Total Población	Total Proyectos
<b>Atención en la Comunidad</b>	<b>612</b>	<b>1</b>
Legitimación Adoptiva y Adopción	612	1
<b>Atención Integral de Tiempo Parcial</b>	<b>630</b>	<b>14</b>
CAIF	97	1
Casas Comunitarias de Cuidado en Domicilio	7	3
Centro Juvenil	201	3
Club de Niños	61	1
Niño en Situación de Calle	86	2
Víctimas de Violencia TP	178	4
<b>Acogimiento Familiar</b>	<b>155</b>	<b>87</b>
Hogar Acogimiento Fliar - Flia ajena	16	14
Hogar Acogimiento Fliar - Flia ampliada	16	11
Hogar Acogimiento Fliar - Flia extensa	115	58
Hogares de Alternativa Familiar	8	4
<b>Atención Integral de Tiempo Completo</b>	<b>33</b>	<b>1</b>
Discapacidad Tiempo Completo	33	1
<b>Total general</b>	<b>1430</b>	<b>103</b>

Cuadro 34. Distribución de Vinculaciones y Proyectos de las Sub Direcciones Generales de Administración y Territorial, según Modalidad y Perfil



Unidad Organizacional	Total Población	Total Proyectos
<b>Sub Dirección General de Administración</b>	<b>274</b>	<b>1</b>
<b>Atención en la Comunidad</b>	<b>274</b>	<b>1</b>
Juridica INAU	274	1
<b>Sub Dirección General Territorial</b>	<b>2147</b>	<b>52</b>
<b>Atención en la Comunidad</b>	<b>2112</b>	<b>34</b>
Capacitación y formación	315	1
Equipo territorial	1762	32
Prestaciones Económicas	35	1
<b>Acogimiento Familiar</b>	<b>35</b>	<b>18</b>
Hogar Acogimiento Fliar - Flia ajena	4	1
Hogar Acogimiento Fliar - Flia ampliada	2	2
Hogar Acogimiento Fliar - Flia extensa	29	15
<b>Total general</b>	<b>2421</b>	<b>53</b>

Fuente: S.I.P.I. Instituto del Niño y Adolescente del Uruguay- Sistema de Información para la Infancia. Marzo 2019

## Cuadro 35. Distribución de Vinculaciones y Proyectos de la Dirección Departamental de Montevideo, según Unidad Organizacional.



Dirección Departamental de Montevideo	Total Población	Total Proyectos
<b>Montevideo</b>	<b>666</b>	<b>9</b>
<b>Coordinación Protección 24 horas</b>	<b>1976</b>	<b>113</b>
Primera Infancia	381	54
Infancia	314	22
Adolescencia	224	17
Coordinación Protección 24 hs	1057	20
<b>Coordinación Especializados</b>	<b>2793</b>	<b>70</b>
<b>Regional Centro</b>	<b>3001</b>	<b>46</b>
<b>Regional Este</b>	<b>12952</b>	<b>168</b>
<b>Regional Oeste</b>	<b>10102</b>	<b>141</b>
<b>Total general</b>	<b>31490</b>	<b>547</b>

Fuente: S.I.P.I. Instituto del Niño y Adolescente del Uruguay- Sistema de Información para la Infancia. Marzo 2019



## Cuadro 36. Distribución de Vinculaciones y Proyectos de la Dirección Departamental de Montevideo, según Modalidad y Perfil.



Dirección Departamental de Montevideo	Total Población	Total Proyectos
<b>Montevideo</b>		
<b>Atención en la Comunidad</b>	<b>659</b>	<b>7</b>
Apoyo al egreso	25	1
Apoyo terapéutico	43	1
Áreas pedagógicas	340	2
Atención comunitaria	3	1
Estudio y Derivación	33	1
Víctimas de Violencia AC	215	1
<b>Atención Integral de Tiempo Parcial</b>	<b>7</b>	<b>2</b>
Orientación, Capacitación y Formación	7	2
<b>Sub Total</b>	<b>666</b>	<b>9</b>

Fuente: S.I.P.I. Instituto del Niño y Adolescente del Uruguay- Sistema de Información para la Infancia. Marzo 2019

## Cuadro 37. Distribución de Vinculaciones y Proyectos de la Dirección Departamental de Montevideo, según Modalidad y Perfil.



Dirección Departamental de Montevideo	Total Población	Total Proyectos
<b>Primera Infancia</b>		
<b>Acogimiento Familiar</b>	<b>118</b>	<b>48</b>
Cuidadoras de Primera Atención	12	7
Hogar Acogimiento Fliar - Fliar ajena	22	12
Hogar Acogimiento Fliar - Fliar ampliada	4	3
Hogar Acogimiento Fliar - Fliar extensa	15	10
Hogares de Acogimiento Familiar - Urgencia	44	9
Hogares de Alternativa Familiar	21	7
<b>Atención Integral de Tiempo Completo</b>	<b>263</b>	<b>6</b>
24 Horas	38	1
Centro de Ingreso	92	1
Hogar Pequeño	18	2
Niños de 0 a 7 años	115	2
<b>Sub Total</b>	<b>381</b>	<b>54</b>

Fuente: S.I.P.I. Instituto del Niño y Adolescente del Uruguay- Sistema de Información para la Infancia. Marzo 2019

## Cuadro 38. Distribución de Vinculaciones y Proyectos de la Dirección Departamental de Montevideo, según Modalidad y Perfil.



Dirección Departamental de Montevideo	Total Población	Total Proyectos
<b>Infancia</b>		
<b>Acogimiento Familiar</b>	<b>18</b>	<b>10</b>
Hogar Acogimiento Fliar - Flia ajena	4	4
Hogar Acogimiento Fliar - Flia ampliada	1	1
Hogar Acogimiento Fliar - Flia extensa	9	4
Hogares de Alternativa Familiar	4	1
<b>Atención Integral de Tiempo Completo</b>	<b>296</b>	<b>12</b>
24 Horas	114	6
Centro de Ingreso	48	2
Centro de Internación Transitoria	88	1
Grupo de hermanos	21	1
Hogar Pequeño	25	2
<b>Sub Total</b>	<b>314</b>	<b>22</b>

Fuente: S.I.P.I. Instituto del Niño y Adolescente del Uruguay- Sistema de Información para la Infancia. Marzo 2019

## Cuadro 39. Distribución de Vinculaciones y Proyectos de la Dirección Departamental de Montevideo, según Modalidad y Perfil.



Dirección Departamental de Montevideo	Total Población	Total Proyectos
<b>Adolescencia</b>		
<b>Atención en la Comunidad</b>	<b>18</b>	<b>2</b>
Apoyo al egreso	10	1
Equipo territorial	8	1
<b>Atención Integral de Tiempo Parcial</b>	<b>16</b>	<b>1</b>
Atención con referente familiar	16	1
<b>Acogimiento Familiar</b>	<b>15</b>	<b>3</b>
Cuidadoras de Primera Atención	10	1
Hogar Acogimiento Fliar - Fliar extensa	5	2
<b>Atención Integral de Tiempo Completo</b>	<b>175</b>	<b>11</b>
24 Horas	111	8
Centro de Ingreso	35	2
Madres Adolescentes y adolescentes embarazadas	29	1
<b>Sub Total</b>	<b>224</b>	<b>17</b>

Fuente: S.I.P.I. Instituto del Niño y Adolescente del Uruguay- Sistema de Información para la Infancia. Marzo 2019

## Cuadro 40. Distribución de Vinculaciones y Proyectos de la Dirección Departamental de Montevideo, según Modalidad y Perfil.



Dirección Departamental de Montevideo	Total Población	Total Proyectos
<b>Coordinación Protección 24 hs</b>		
<b>Atención Integral de Tiempo Parcial</b>	<b>93</b>	<b>1</b>
Atención con referente familiar	93	1
<b>Acogimiento Familiar</b>	<b>2</b>	<b>2</b>
Hogar Acogimiento Fliar - Flia ajena	1	1
Hogar Acogimiento Fliar - Flia extensa	1	1
<b>Atención Integral de Tiempo Completo</b>	<b>962</b>	<b>17</b>
24 Horas	603	13
CAFF	17	1
Centro de Internación Transitoria	294	2
Madres Adolescentes y adolescentes embarazadas	48	1
<b>Sub Total</b>	<b>1057</b>	<b>20</b>

Fuente: S.I.P.I. Instituto del Niño y Adolescente del Uruguay- Sistema de Información para la Infancia. Marzo 2019

## Cuadro 41. Distribución de Vinculaciones y Proyectos de la Dirección Departamental de Montevideo, según Modalidad y Perfil.



Dirección Departamental de Montevideo	Total Población	Total Proyectos
<b>Coordinación Especializados</b>		
<b>Atención en la Comunidad</b>	<b>81</b>	<b>2</b>
Tratamiento ambulatorio por Consumo	60	1
Víctimas de Violencia AC	21	1
<b>Atención Integral de Tiempo Parcial</b>	<b>1635</b>	<b>37</b>
Discapacidad Tiempo Parcial	886	18
Niño en Situación de Calle	528	13
Tratamiento por Consumo de Sustancias psicoactivas TP	6	1
Víctimas de Violencia TP	215	5
<b>Acogimiento Familiar</b>	<b>1</b>	<b>1</b>
Hogar Acogimiento Fliar - Flia extensa	1	1
<b>Atención Integral de Tiempo Completo</b>	<b>1076</b>	<b>30</b>
Albergue Tiempo Completo	205	6
Discapacidad Tiempo Completo	461	10
Educativas Altamente específicas	307	10
Niño en Situación de Calle de Tiempo Completo	49	2
Tratamiento por Consumo de Sustancias psicoactivas TC	54	2
<b>Sub Total</b>	<b>2793</b>	<b>70</b>

Fuente: S.I.P.I. Instituto del Niño y Adolescente del Uruguay- Sistema de Información para la Infancia. Marzo 2019

## Cuadro 42. Distribución de Vinculaciones y Proyectos de la Dirección Departamental de Montevideo, según Modalidad y Perfil.



Dirección Departamental de Montevideo	Total Población	Total Proyectos
<b>Regional Centro</b>		
<b>Atención en la Comunidad</b>	<b>341</b>	<b>4</b>
Atención comunitaria	256	3
Educativo, recreativo y social	85	1
<b>Atención Integral de Tiempo Parcial</b>	<b>2637</b>	<b>31</b>
CAIF	1398	10
CAPI	131	3
CCEI (Nuestros Niños)	222	3
Centro Juvenil	329	6
Club de Niños	557	9
<b>Acogimiento Familiar</b>	<b>23</b>	<b>11</b>
Hogar Acogimiento Fliar - Flia ampliada	1	1
Hogar Acogimiento Fliar - Flia extensa	22	10
<b>Sub Total</b>	<b>3001</b>	<b>46</b>

Fuente: S.I.P.I. Instituto del Niño y Adolescente del Uruguay- Sistema de Información para la Infancia. Marzo 2019

## Cuadro 43. Distribución de Vinculaciones y Proyectos de la Dirección Departamental de Montevideo, según Modalidad y Perfil.



Dirección Departamental de Montevideo	Total Población	Total Proyectos
<b>Regional Este</b>		
<b>Atención en la Comunidad</b>	<b>1338</b>	<b>18</b>
Atención al Niño y la Familia	2	1
Atención comunitaria	603	5
Educativo, recreativo y social	33	1
Equipo territorial	700	11
<b>Atención Integral de Tiempo Parcial</b>	<b>11490</b>	<b>102</b>
Adolescentes embarazadas, Madres y o Padres con hijos.	61	1
CAIF	7107	44
CAPI	150	3
CCEI (Nuestros Niños)	807	9
Centro Juvenil	1590	23
Club de Niños	1775	22
<b>Acogimiento Familiar</b>	<b>124</b>	<b>48</b>
Cuidadoras de Primera Atención	3	1
Hogar Acogimiento Fliar - Fliar ampliada	6	4
Hogar Acogimiento Fliar - Fliar extensa	115	43
<b>Sub Total</b>	<b>12952</b>	<b>168</b>

Fuente: S.I.P.I. Instituto del Niño y Adolescente del Uruguay- Sistema de Información para la Infancia. Marzo 2019



## Cuadro 44. Distribución de Vinculaciones y Proyectos de la Dirección Departamental de Montevideo, según Modalidad y Perfil.



Dirección Departamental de Montevideo	Total Población	Total Proyectos
<b>Regional Oeste</b>		
<b>Atención en la Comunidad</b>	<b>443</b>	<b>3</b>
Atención comunitaria	315	2
Equipo territorial	128	1
<b>Atención Integral de Tiempo Parcial</b>	<b>9589</b>	<b>101</b>
Adolescentes embarazadas, Madres y o Padres con hijos.	45	1
CAIF	5735	42
CAPI	218	4
Casas Comunitarias de Cuidado en Territorio	14	1
CCEI (Nuestros Niños)	412	5
Centro Juvenil	1175	20
Club de Niños	1975	27
Espacio de Cuidado y Educación /Liceos	15	1
<b>Acogimiento Familiar</b>	<b>70</b>	<b>37</b>
Hogar Acogimiento Fliar - Flia ampliada	7	5
Hogar Acogimiento Fliar - Flia extensa	63	32
<b>Sub Total</b>	<b>10102</b>	<b>141</b>
<b>Total General</b>	<b>31490</b>	<b>547</b>

Fuente: S.I.P.I. Instituto del Niño y Adolescente del Uruguay- Sistema de Información para la Infancia. Marzo 2019

## Cuadro 45. Distribución de Vinculaciones y Proyectos en Paysandú, según Modalidad y Perfil



Paysandú	Total Población	Total Proyectos
<b>Atención en la Comunidad</b>	<b>346</b>	<b>3</b>
Equipo territorial	132	2
Estudio y Derivación	214	1
<b>Atención Integral de Tiempo Parcial</b>	<b>4518</b>	<b>42</b>
CAIF	3523	25
CAPI	41	1
Centro Juvenil	221	4
Club de Niños	479	8
Discapacidad Tiempo Parcial	46	1
Niño en Situación de Calle	51	1
SIEMPRE	157	2
<b>Acogimiento Familiar</b>	<b>101</b>	<b>37</b>
Hogar Acogimiento Fliar - Flia ajena	14	3
Hogar Acogimiento Fliar - Flia ampliada	13	7
Hogar Acogimiento Fliar - Flia extensa	46	20
Hogares de Alternativa Familiar	28	7
<b>Atención Integral de Tiempo Completo</b>	<b>202</b>	<b>4</b>
24 Horas	156	3
Discapacidad Tiempo Completo	46	1
<b>Total general</b>	<b>5167</b>	<b>86</b>

Fuente: S.I.P.I. Instituto del Niño y Adolescente del Uruguay- Sistema de Información para la Infancia. Marzo 2019

## Cuadro 46. Distribución de Vinculaciones y Proyectos en Río Negro, según Modalidad y Perfil



Río Negro	Total Población	Total Proyectos
<b>Atención en la Comunidad</b>	<b>274</b>	<b>3</b>
Áreas pedagógicas	72	1
Atención comunitaria	101	1
Estudio y Derivación	101	1
<b>Atención Integral de Tiempo Parcial</b>	<b>1780</b>	<b>19</b>
CAIF	1474	12
CAPI	29	1
Centro Juvenil	117	2
Club de Niños	144	3
Espacio de Cuidado y Educación /Liceos	16	1
<b>Acogimiento Familiar</b>	<b>43</b>	<b>24</b>
Hogar Acogimiento Fliar - Flia ajena	5	4
Hogar Acogimiento Fliar - Flia ampliada	5	3
Hogar Acogimiento Fliar - Flia extensa	10	8
Hogares de Alternativa Familiar	23	9
<b>Atención Integral de Tiempo Completo</b>	<b>61</b>	<b>3</b>
24 Horas	36	2
CAFF	25	1
<b>Total general</b>	<b>2158</b>	<b>49</b>

Fuente: S.I.P.I. Instituto del Niño y Adolescente del Uruguay- Sistema de Información para la Infancia. Marzo 2019

## Cuadro 47. Distribución de Vinculaciones y Proyectos en Rivera, según Modalidad y Perfil



Rivera	Total Población	Total Proyectos
<b>Atención en la Comunidad</b>	<b>452</b>	<b>4</b>
Equipo territorial	123	2
Estudio y Derivación	322	1
Víctimas de Violencia AC	7	1
<b>Atención Integral de Tiempo Parcial</b>	<b>3666</b>	<b>29</b>
CAIF	2897	17
CAPÍ	33	1
Centro Juvenil	364	6
Club de Niños	372	5
<b>Acogimiento Familiar</b>	<b>15</b>	<b>8</b>
Hogar Acogimiento Fliar - Fliar ajena	4	4
Hogar Acogimiento Fliar - Fliar extensa	2	1
Hogares de Alternativa Familiar	9	3
<b>Atención Integral de Tiempo Completo</b>	<b>118</b>	<b>4</b>
24 Horas	108	3
Discapacidad Tiempo Completo	10	1
<b>Total general</b>	<b>4251</b>	<b>45</b>

Fuente: S.I.P.I. Instituto del Niño y Adolescente del Uruguay- Sistema de Información para la Infancia. Marzo 2019

## Cuadro 48. Distribución de Vinculaciones y Proyectos en Rocha, según Modalidad y Perfil



Rocha	Total Población	Total Proyectos
<b>Atención en la Comunidad</b>	<b>340</b>	<b>5</b>
Atención comunitaria	92	1
Equipo territorial	65	1
Estudio y Derivación	145	1
Víctimas de Violencia AC	38	2
<b>Atención Integral de Tiempo Parcial</b>	<b>2274</b>	<b>21</b>
CAIF	1909	15
CAPÍ	73	1
Centro Juvenil	84	1
Club de Niños	166	2
Espacio de Cuidado y Educación /Liceos	23	1
Víctimas de Violencia TP	19	1
<b>Acogimiento Familiar</b>	<b>29</b>	<b>13</b>
Hogar Acogimiento Fliar - Flia ajena	5	2
Hogar Acogimiento Fliar - Flia ampliada	4	2
Hogar Acogimiento Fliar - Flia extensa	19	8
Hogares de Alternativa Familiar	1	1
<b>Atención Integral de Tiempo Completo</b>	<b>54</b>	<b>4</b>
24 Horas	54	4
<b>Total general</b>	<b>2697</b>	<b>43</b>

Fuente: S.I.P.I. Instituto del Niño y Adolescente del Uruguay- Sistema de Información para la Infancia. Marzo 2019

## Cuadro 49. Distribución de Vinculaciones y Proyectos en Salto, según Modalidad y Perfil



Salto	Total Población	Total Proyectos
<b>Atención en la Comunidad</b>	<b>147</b>	<b>3</b>
Equipo territorial	103	2
Estudio y Derivación	44	1
<b>Atención Integral de Tiempo Parcial</b>	<b>4187</b>	<b>39</b>
CAIF	3264	24
CAPI	65	1
Centro Juvenil	221	3
Club de Niños	502	8
Niño en Situación de Calle	58	1
SIEMPRE	59	1
Víctimas de Violencia TP	18	1
<b>Acogimiento Familiar</b>	<b>84</b>	<b>28</b>
Hogar Acogimiento Fliar - Flia ajena	1	1
Hogar Acogimiento Fliar - Flia ampliada	5	2
Hogar Acogimiento Fliar - Flia extensa	55	20
Hogares de Alternativa Familiar	23	5
<b>Atención Integral de Tiempo Completo</b>	<b>365</b>	<b>9</b>
24 Horas	236	5
Discapacidad Tiempo Completo	129	4
<b>Total general</b>	<b>4783</b>	<b>79</b>

Fuente: S.I.P.I. Instituto del Niño y Adolescente del Uruguay- Sistema de Información para la Infancia. Marzo 2019

## Cuadro 50. Distribución de Vinculaciones y Proyectos en San José, según Modalidad y Perfil



San José	Total Población	Total Proyectos
<b>Atención en la Comunidad</b>	<b>209</b>	<b>4</b>
Atención al Niño y la Familia	20	1
Atención comunitaria	8	1
Estudio y Derivación	181	2
<b>Atención Integral de Tiempo Parcial</b>	<b>3021</b>	<b>42</b>
Albergue Tiempo Parcial	5	2
CAIF	1858	16
CAPI	76	2
Centro Juvenil	293	6
Club de Niños	482	9
Discapacidad Tiempo Parcial	247	6
Víctimas de Violencia TP	60	1
<b>Acogimiento Familiar</b>	<b>87</b>	<b>47</b>
Hogar Acogimiento Fliar - Flia ajena	20	9
Hogar Acogimiento Fliar - Flia ampliada	11	9
Hogar Acogimiento Fliar - Flia extensa	44	22
Hogares de Alternativa Familiar	12	7
<b>Atención Integral de Tiempo Completo</b>	<b>132</b>	<b>4</b>
24 Horas	132	4
<b>Total general</b>	<b>3449</b>	<b>97</b>

Fuente: S.I.P.I. Instituto del Niño y Adolescente del Uruguay- Sistema de Información para la Infancia. Marzo 2019

## Cuadro 51. Distribución de Vinculaciones y Proyectos en Soriano, según Modalidad y Perfil



Soriano	Total Población	Total Proyectos
<b>Atención en la Comunidad</b>	<b>742</b>	<b>9</b>
Áreas pedagógicas	104	1
Atención comunitaria	321	2
Capacitación y formación	38	1
Educativo, recreativo y social	43	1
Equipo territorial	78	2
Estudio y Derivación	49	1
Víctimas de Violencia AC	109	1
<b>Atención Integral de Tiempo Parcial</b>	<b>2360</b>	<b>30</b>
Albergue Tiempo Parcial	8	2
CAIF	1626	15
CAPI	43	1
Centro Juvenil	66	1
Club de Niños	586	9
Discapacidad Tiempo Parcial	27	1
Espacio de Cuidado y Educación /Liceos	4	1
<b>Acogimiento Familiar</b>	<b>56</b>	<b>28</b>
Hogar Acogimiento Fliar - Flia ajena	2	2
Hogar Acogimiento Fliar - Flia ampliada	4	3
Hogar Acogimiento Fliar - Flia extensa	46	21
Hogares de Alternativa Familiar	4	2
<b>Atención Integral de Tiempo Completo</b>	<b>125</b>	<b>4</b>
24 Horas	80	3
CAFF	45	1
<b>Total general</b>	<b>3283</b>	<b>71</b>

Fuente: S.I.P.I. Instituto del Niño y Adolescente del Uruguay- Sistema de Información para la Infancia. Marzo 2019



Cuadro 52. Distribución de Vinculaciones y Proyectos en Tacuarembó, según Modalidad y Perfil



Tacuarembó	Total Población	Total Proyectos
<b>Atención en la Comunidad</b>	<b>172</b>	<b>4</b>
Atención comunitaria	47	1
Equipo territorial	42	1
Estudio y Derivación	56	1
Víctimas de Violencia AC	27	1
<b>Atención Integral de Tiempo Parcial</b>	<b>2662</b>	<b>26</b>
CAIF	2291	18
CAPI	45	2
Centro Juvenil	102	3
Club de Niños	97	1
Discapacidad Tiempo Parcial	51	1
SIEMPRE	76	1
<b>Acogimiento Familiar</b>	<b>56</b>	<b>23</b>
Hogar Acogimiento Fliar - Flia ajena	9	3
Hogar Acogimiento Fliar - Flia ampliada	9	3
Hogar Acogimiento Fliar - Flia extensa	23	12
Hogares de Alternativa Familiar	15	5
<b>Atención Integral de Tiempo Completo</b>	<b>53</b>	<b>4</b>
24 Horas	53	4
<b>Total general</b>	<b>2943</b>	<b>57</b>

Fuente: S.I.P.I. Instituto del Niño y Adolescente del Uruguay- Sistema de Información para la Infancia. Marzo 2019

## Cuadro 53. Distribución de Vinculaciones y Proyectos en Treinta y Tres, según Modalidad y Perfil



Treinta y Tres	Total Población	Total Proyectos
<b>Atención en la Comunidad</b>	<b>104</b>	<b>3</b>
Equipo territorial	54	1
Estudio y Derivación	36	1
Víctimas de Violencia AC	14	1
<b>Atención Integral de Tiempo Parcial</b>	<b>1574</b>	<b>19</b>
CAIF	1292	12
CAPI	9	1
Centro Juvenil	82	2
Club de Niños	176	3
Espacio de Cuidado y Educación /Liceos	15	1
<b>Acogimiento Familiar</b>	<b>58</b>	<b>21</b>
Hogar Acogimiento Fliar - Flia ajena	5	1
Hogar Acogimiento Fliar - Flia ampliada	9	3
Hogar Acogimiento Fliar - Flia extensa	39	16
Hogares de Alternativa Familiar	5	1
<b>Atención Integral de Tiempo Completo</b>	<b>99</b>	<b>3</b>
24 Horas	99	3
<b>Total general</b>	<b>1835</b>	<b>46</b>

Fuente: S.I.P.I. Instituto del Niño y Adolescente del Uruguay- Sistema de Información para la Infancia. Marzo 2019

# Población con Medidas Socioeducativas atendida por INAU





## Notas

- La población que se muestra en los siguientes cuadros corresponde a adolescentes y jóvenes que cumplen Medidas de Privación de Libertad y Medidas No privativas de Libertad atendida por INAU, en proyectos oficiales del interior del país.
- Atendiendo al proceso gradual de separación INAU-INISA, mientras esta última no desarrolle su propia estructura para que garantice el efectivo cumplimiento de las medidas en el interior del país, INAU debe continuar atendiendo esta población.

## Cuadro 54. Adolescentes que cumplen Medidas Socioeducativas atendidos en INAU por Edad, según Sexo



Población	Edad			
	Sexo	13 a 15 años	16 a 17 años	18 años y más
Mujeres	3	7	3	13
Varones	22	48	27	97
<b>Total General</b>	<b>25</b>	<b>55</b>	<b>30</b>	<b>110</b>

Fuente: S.I.P.I. Instituto del Niño y Adolescente del Uruguay- Sistema de Información para la Infancia. Marzo 2019

Cuadro 55. Adolescentes que cumplen Medidas Socioeducativas en dependencias de INAU, por Tramos de Edad, según Tipo de Medida y Perfil.



Tipo de Medida Judicial	Tramos de Edad			Total general
	13 a 15 años	16 a 17 años	18 años y más	
Libertad Asistida	25	55	30	110
<b>Total General</b>	<b>25</b>	<b>55</b>	<b>30</b>	<b>110</b>

## Cuadro 56 Distribución de la Población con Medidas Socioeducativas, según Departamento (UO) y Perfil



Departamento de la UO	Perfil	Total general
<b>Libertad Asistida</b>		
Artigas	2	2
Cerro Largo	2	2
Colonia	7	7
Durazno	14	14
Flores	2	2
Florida	3	3
Lavalleja	7	7
Maldonado	8	8
Paysandú	37	37
Río Negro	1	1
Rivera	7	7
Rocha	1	1
Soriano	5	5
Tacuarembó	5	5
Treinta Y Tres	9	9
<b>Total general</b>	<b>110</b>	<b>110</b>

## Cuadro 57. Distribución de los Proyectos que atienden población con Medidas Socioeducativas, según Departamento (UO) y Perfil



Departamento de la UO	Perfil	Total general
<b>Libertad Asistida</b>		
Artigas	1	1
Cerro Largo	1	1
Colonia	1	1
Durazno	1	1
Flores	1	1
Florida	1	1
Lavalleja	1	1
Maldonado	1	1
Paysandú	1	1
Río Negro	1	1
Rivera	1	1
Rocha	1	1
Soriano	1	1
Tacuarembó	1	1
Treinta Y Tres	1	1
<b>Total general</b>	<b>15</b>	<b>15</b>