












Estudio de Población y Proyectos

Octubre 2019

APEP- División Evaluación y Monitoreo



Resumen Ejecutivo

-  El Estudio de Población y Proyectos es un corte al día 1° de cada mes.
-  Es posible encontrar información sobre:
 -  **Cantidad de niños, niñas y adolescentes** atendidos en la Institución: Se considera a cada niño, niña y adolescente una única vez.
 -  **Cantidad de vinculaciones** en cada Modalidad y Perfil de atención: Se consideran las atenciones simultáneas que puede recibir un mismo niño, niña o adolescente.
 -  **Cantidad de Proyectos** de cada Modalidad y Perfil.
-  Los datos se muestran desagregados por:
 -  **Relación Institucional:** Forma de vinculación con el Instituto; “Gestión Directa” (ejecución directa de INAU), “En Convenio” (Proyectos gestionados por Organizaciones de la Sociedad Civil con el apoyo de INAU), “Contrato” (modalidad de contratación de Proyectos de Acogimiento Familiar), y “Otros” (Proyectos que tienen convenios interinstitucionales, y con otras instituciones públicas, como el MIDES).
 -  **Unidad Organizacional:** Recodificada en “Montevideo” e “Interior”, teniendo en cuenta la dependencia jerárquica. Se debe considerar que en algunos casos puede no coincidir la ubicación geográfica del Proyecto con su Unidad Organizacional (principalmente en Montevideo y Canelones).
 -  **Departamento:** Desagrega lo agrupado en la categoría “Interior”.

Índice 1.1

(Acceda al Cuadro de su interés haciendo “click” en el título correspondiente)

- **Datos de la Población**

- [Cuadro 1.1 Niños, Niñas y Adolescentes atendidos en la Institución por Edad, según Sexo.](#)
- [Cuadro 1.2 Cantidad de Familias atendidas por la Institución.](#)
- [Gráfico 1. Evolución de la Población atendida en la Institución \(6 meses\).](#)
- [Cuadro 2. Cantidad de vinculaciones, por Edad, según Modalidad de atención y Sexo.](#)
- [Cuadro 2.1. Cantidad de vinculaciones en la Modalidad de Atención Integral de Tiempo Completo por Edad, según Contexto.](#)
- [Cuadro 3. Cantidad de vinculaciones por Relación Institucional, según Modalidad de atención.](#)
- [Gráfico 2. Distribución de las vinculaciones por Relación Institucional, según Modalidad de atención.](#)
- [Cuadro 4. Proyectos de atención por Relación Institucional, según Modalidad de atención.](#)
- [Gráfico 3. Distribución de Proyectos por Modalidad, según Relación Institucional.](#)
- [Cuadro 5. Cantidad de vinculaciones por Unidad Organizacional, según Modalidad de atención.](#)
- [Gráfico 4.1 Distribución de las vinculaciones por Modalidad de atención, según Unidad Organizacional.](#)
- [Gráfico 4.2 Distribución de las vinculaciones por Unidad Organizacional, según Modalidad de atención.](#)
- [Cuadro 6. Proyectos de atención por Unidad Organizacional, según Modalidad de atención.](#)
- [Gráfico 5.1 Distribución de Proyectos por Modalidad de atención, según Unidad Organizacional.](#)
- [Gráfico 5.2 Distribución de Proyectos por Unidad Organizacional, según Modalidad de atención.](#)

Índice 1.2

(Acceda al Cuadro de su interés haciendo “click” en el título correspondiente)

• Distribución según Modalidades y Perfiles

- [Cuadro 7. Cantidad de vinculaciones en la Modalidad Atención a la Comunidad, por Relación Institucional, según Perfil.](#)
- [Cuadro 8. Proyectos en la Modalidad Atención a la Comunidad, por Relación Institucional, según Perfil.](#)
- [Cuadro 9. Cantidad de vinculaciones en la Modalidad Atención a la Comunidad, por Unidad Organizacional, según Perfil.](#)
- [Cuadro 10. Proyectos en la Modalidad Atención a la Comunidad, por Unidad Organizacional, según Perfil.](#)
- [Cuadro 11. Cantidad de vinculaciones en la Modalidad Atención Integral de Tiempo Parcial, por Relación Institucional, según Perfil.](#)
- [Cuadro 12. Proyectos en la Modalidad Atención Integral de Tiempo Parcial, por Relación Institucional, según Perfil.](#)
- [Cuadro 13. Cantidad de vinculaciones en la Modalidad Atención Integral de Tiempo Parcial, por Unidad Organizacional, según Perfil.](#)
- [Cuadro 14. Proyectos en la Modalidad Atención Integral de Tiempo Parcial por Unidad Organizacional, según Perfil.](#)
- [Cuadro 15. Cantidad de vinculaciones en la Modalidad Acogimiento Familiar, por Relación Institucional, según Perfil.](#)
- [Cuadro 16. Proyectos en la Modalidad Acogimiento Familiar, por Relación Institucional, según Perfil.](#)
- [Cuadro 17. Cantidad de vinculaciones en la Modalidad Acogimiento Familiar, por Unidad Organizacional, según Perfil.](#)
- [Cuadro 18. Proyectos en la Modalidad Acogimiento Familiar por Unidad Organizacional, según Perfil.](#)
- [Cuadro 19. Cantidad de vinculaciones en la Modalidad Atención Integral de Tiempo Completo, por Relación Institucional, según Perfil.](#)
- [Cuadro 20. Proyectos en la Modalidad Atención Integral de Tiempo Completo, por Relación Institucional, según Perfil.](#)
- [Cuadro 21. Cantidad de vinculaciones en la Modalidad Atención Integral de Tiempo Completo, por Unidad Organizacional, según Perfil.](#)
- [Cuadro 22. Proyectos en la Modalidad Atención Integral de Tiempo Completo por Unidad Organizacional, según Perfil.](#)

Índice 1.3

(Acceda al Cuadro de su interés haciendo “click” en el título correspondiente)

• Información por Departamentos


- [Cuadro 23. Distribución de Vinculaciones y Proyectos en Artigas, según Modalidad y Perfil.](#)
- [Cuadro 24.1 a 24. 7 Distribución de Vinculaciones y Proyectos en Canelones, según Modalidad y Perfil.](#)
- [Cuadro 25. Distribución de Vinculaciones y Proyectos en Cerro Largo, según Modalidad y Perfil.](#)
- [Cuadro 26. Distribución de Vinculaciones y Proyectos en Colonia, según Modalidad y Perfil.](#)
- [Cuadro 27. Distribución de Vinculaciones y Proyectos en Durazno, según Modalidad y Perfil.](#)
- [Cuadro 28. Distribución de Vinculaciones y Proyectos en Flores, según Modalidad y Perfil.](#)
- [Cuadro 29. Distribución de Vinculaciones y Proyectos en Florida, según Modalidad y Perfil.](#)
- [Cuadro 30. Distribución de Vinculaciones y Proyectos en Lavalleja, según Modalidad y Perfil.](#)
- [Cuadro 31. Distribución de Vinculaciones y Proyectos en Maldonado, según Modalidad y Perfil.](#)
- [Cuadro 32 a 44 Distribución de Vinculaciones y Proyectos del Departamento de Montevideo.](#)
- [Cuadro 45. Distribución de Vinculaciones y Proyectos en Paysandú, según Modalidad y Perfil.](#)
- [Cuadro 46. Distribución de Vinculaciones y Proyectos en Río Negro, según Modalidad y Perfil.](#)
- [Cuadro 47. Distribución de Vinculaciones y Proyectos en Rivera, según Modalidad y Perfil.](#)
- [Cuadro 48. Distribución de Vinculaciones y Proyectos en Rocha, según Modalidad y Perfil.](#)
- [Cuadro 49. Distribución de Vinculaciones y Proyectos en Salto, según Modalidad y Perfil.](#)
- [Cuadro 50. Distribución de Vinculaciones y Proyectos en San José, según Modalidad y Perfil.](#)
- [Cuadro 51. Distribución de Vinculaciones y Proyectos en Soriano, según Modalidad y Perfil.](#)
- [Cuadro 52. Distribución de Vinculaciones y Proyectos en Tacuarembó, según Modalidad y Perfil.](#)
- [Cuadro 53. Distribución de Vinculaciones y Proyectos en Treinta y Tres, según Modalidad y Perfil.](#)

Índice 1.4

(Acceda al Cuadro de su interés haciendo “click” en el título correspondiente)

- **Información Población con Medidas Socioeducativas atendidas por INAU**

- [Cuadro 54. Adolescentes que cumplen Medidas Socioeducativas atendidos en INAU por Edad, según Sexo.](#)
- [Cuadro 55. Adolescentes que cumplen Medidas Socioeducativas atendidos en dependencias de INAU, según Tipo de Medida y Perfil](#)
- [Cuadro 56. Distribución de la Población y Proyectos con Medidas Socioeducativas atendidos en dependencias de INAU, según Departamento \(UO\) y Perfil.](#)



Datos de la Población

Cuadro 1.1 Niños, Niñas y Adolescentes atendidos en la Institución por Edad, según Sexo

Población		Edad					
Sexo	0 a 3 años	4 a 5 años	6 a 12 años	13 a 17 años	18 años y más	Total General	
Niñas	27145	4041	7966	5542	1103	45797	
Varones	28353	4226	8535	6224	1242	48580	
Total General	55498	8267	16501	11766	2345	94377	

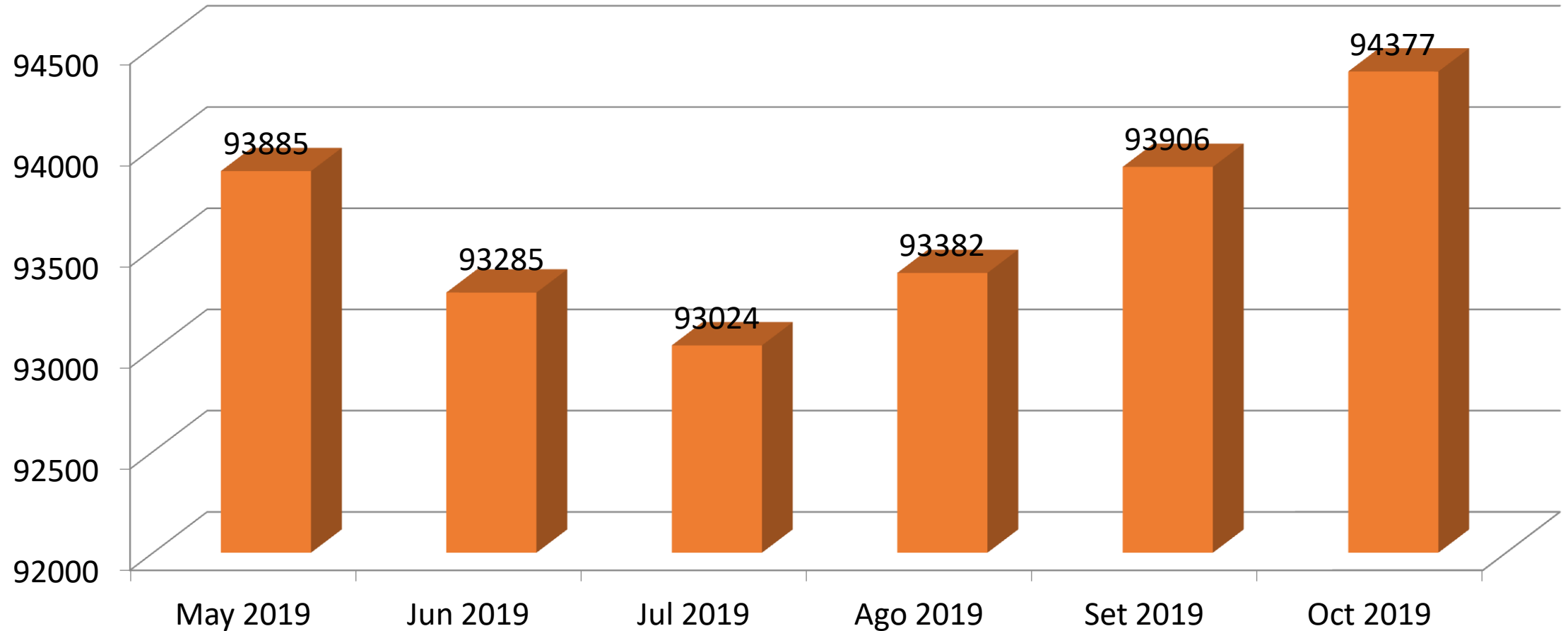
*Incluye a los Niños, Niñas y Adolescentes atendidos en la Institución.

Cuadro 1.2 Cantidad de Familias atendidas por la Institución

Familias	Total
Cantidad de familias atendidas por INAU	49077

*Se consideran las familias de las que se tiene información.

Gráfico 1. Evolución de la Población atendida en la Institución



*Incluye a los Niños, Niñas y Adolescentes atendidos en la Institución.

Cuadro 2. Cantidad de vinculaciones, por Edad, según Modalidad de atención y Sexo

Vinculaciones	Edad					Total General
	0 a 3 años	4 a 5 años	6 a 12 años	13 a 17 años	18 años y más	
Modalidad y Sexo						
Atención en la Comunidad	1423	1308	4711	3724	1023	12189
Niñas	651	672	2229	1892	521	5965
Varones	772	636	2482	1832	502	6224
Atención Integral de Tiempo Parcial	55114	7011	11518	7257	678	81578
Niñas	26966	3408	5614	3237	304	39529
Varones	28148	3603	5904	4020	374	42049
Acogimiento Familiar	208	201	901	526	65	1901
Niñas	105	100	455	276	32	968
Varones	103	101	446	250	33	933
Atención Integral de Tiempo Completo**	418	312	1542	1979	869	5120
Niñas	199	142	742	1052	393	2528
Varones	219	170	800	927	476	2592
Total General	57163	8832	18672	13486	2635	100788

*En este cuadro y en los subsiguientes a diferencia del Cuadro anterior, se presenta la cantidad de prestaciones otorgadas (puede ser más de una prestación por niño, niña o adolescente).

**Ver cuadro 2.1

Cuadro 2.1. Cantidad de vinculaciones en la Modalidad de Atención Integral de Tiempo Completo por Edad, según Contexto.

Vinculaciones		Edad						
Modalidad	Contexto	0 a 3 años	4 a 5 años	6 a 12 años	13 a 17 años	18 años y más	Total General	
Tiempo Completo	En Residencia	168	141	790	1475	700	3274	
	En Contexto Familiar	250	171	752	504	169	1846	
Total Atención Integral de Tiempo Completo		418	312	1542	1979	869	5120	

*En este cuadro se desagrega el número de niños, niñas y adolescentes vinculados a Proyectos de Tiempo Completo, teniendo en cuenta el lugar en el que residen, ya sea en Hogares de INAU o en Contexto familiar.

El Contexto Familiar puede ser propio (cuando reside con su familia de origen) o ajeno (cuando reside en algún tipo de Acogimiento Familiar con apoyo económico de INAU). La pertinencia de incluir a los niños, niñas y adolescentes que residen en Contexto Familiar dentro de la Modalidad Atención Integral de Tiempo Completo, se debe a que el Equipo Técnico de dicha Modalidad es quien realiza el seguimiento.

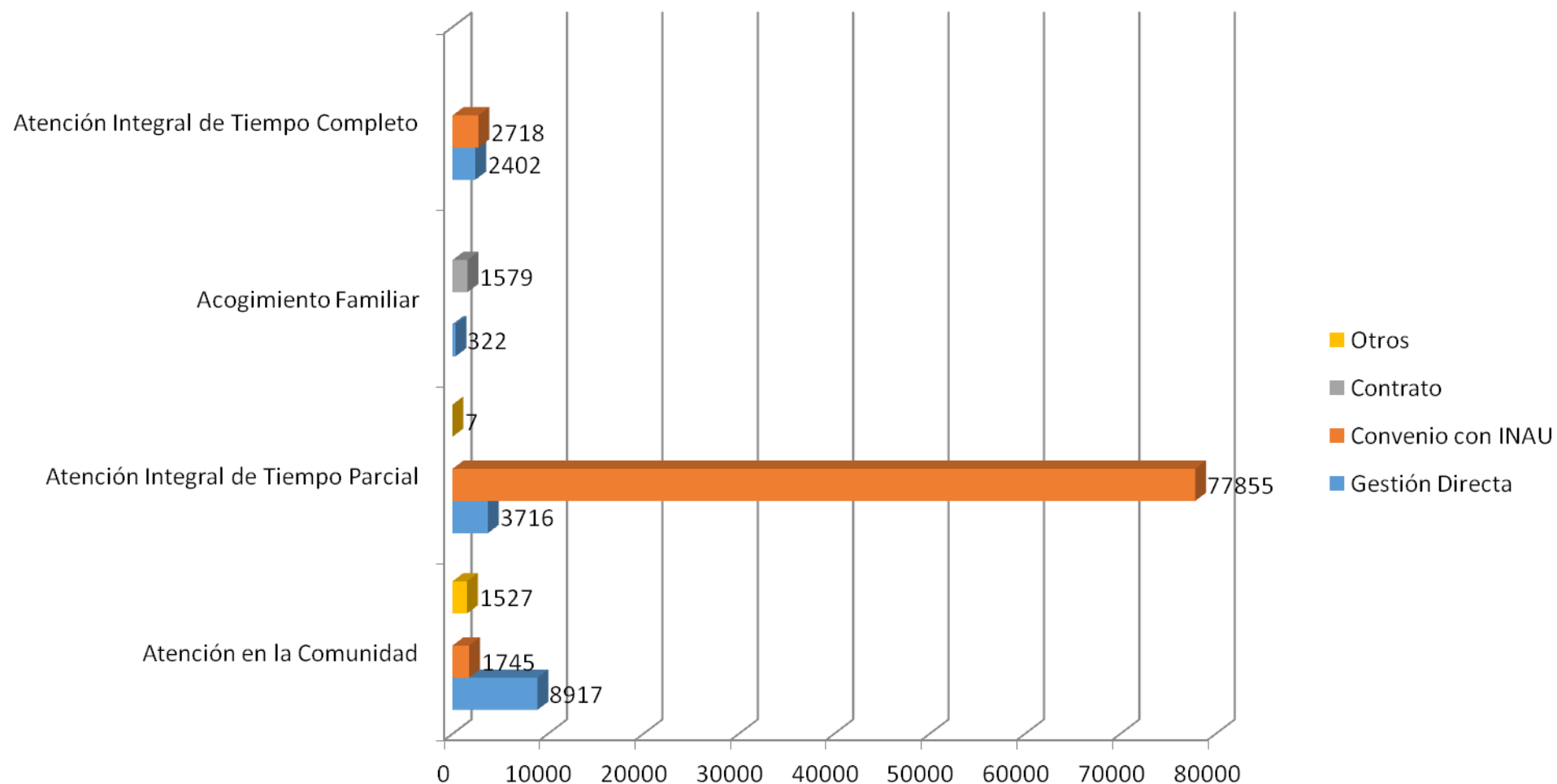
Estas medidas responden a la existencia de una política institucional que promueve la desinstitucionalización de la población vinculada a Hogares de INAU, fortaleciendo en primera instancia el trabajo con la familia de origen y cuando esto no es posible, buscando otras Alternativas Familiares.

Cuadro 3. Cantidad de vinculaciones por Relación Institucional, según Modalidad de atención

Vinculaciones	Relación Institucional				Total General
	Modalidad	Gestión Directa	Convenio	Contrato	
Atención en la Comunidad	8917	1745		1527	12189
Atención Integral de Tiempo Parcial	3716	77855		7	81578
Acogimiento Familiar	322		1579		1901
Atención Integral de Tiempo Completo **	2402	2718			5120
Total General	15357	82318	1579	1534	100788

**Ver cuadro 2.1

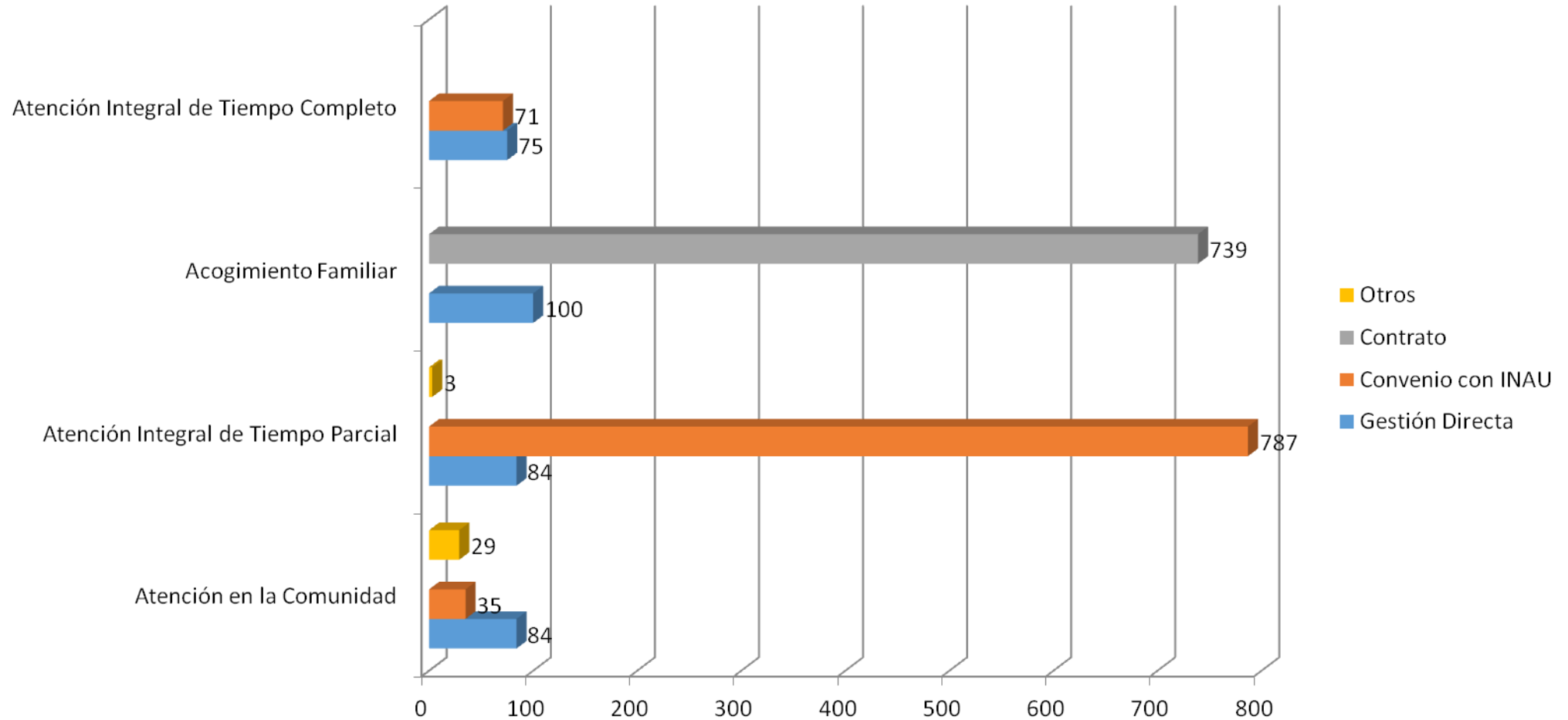
Gráfico 2. Distribución de las vinculaciones por Relación Institucional, según Modalidad de atención



Cuadro 4. Proyectos de atención por Relación Institucional, según Modalidad de atención

Proyectos	Relación Institucional				Total General
	Modalidad	Gestión Directa	Convenio	Contrato	
Atención en la Comunidad	84	35		29	148
Atención Integral de Tiempo Parcial	84	787		3	874
Acogimiento Familiar	100		739		839
Atención Integral de Tiempo Completo	75	71			146
Total General	343	893	739	32	2007

Gráfico 3. Distribución de Proyectos por Modalidad, según Relación Institucional



Cuadro 5. Cantidad de vinculaciones por Unidad Organizacional, según Modalidad de atención

Vinculaciones	Unidad Organizacional		
	Montevideo*	Interior	Total General
Atención en la Comunidad	5947	6242	12189
Atención Integral de Tiempo Parcial	25627	55951	81578
Acogimiento Familiar	612	1289	1901
Atención Integral de Tiempo Completo **	2821	2299	5120
Total General	35007	65781	100788

* Montevideo incluye la Población y los Proyectos que dependen jerárquicamente de la Dirección Departamental de Montevideo, así como los que dependen de las Sub Direcciones Generales Programática, Administración y Territorial. Para visualizar el detalle por Departamento consulte cuadros 23 a 53.

** Para diferenciar la Población en Residencia de la que se encuentra en Contexto Familiar ver Cuadro 2.1

Gráfico 4. Distribución de las vinculaciones

Gráfico 4.1 por Modalidad de atención, según Unidad Organizacional

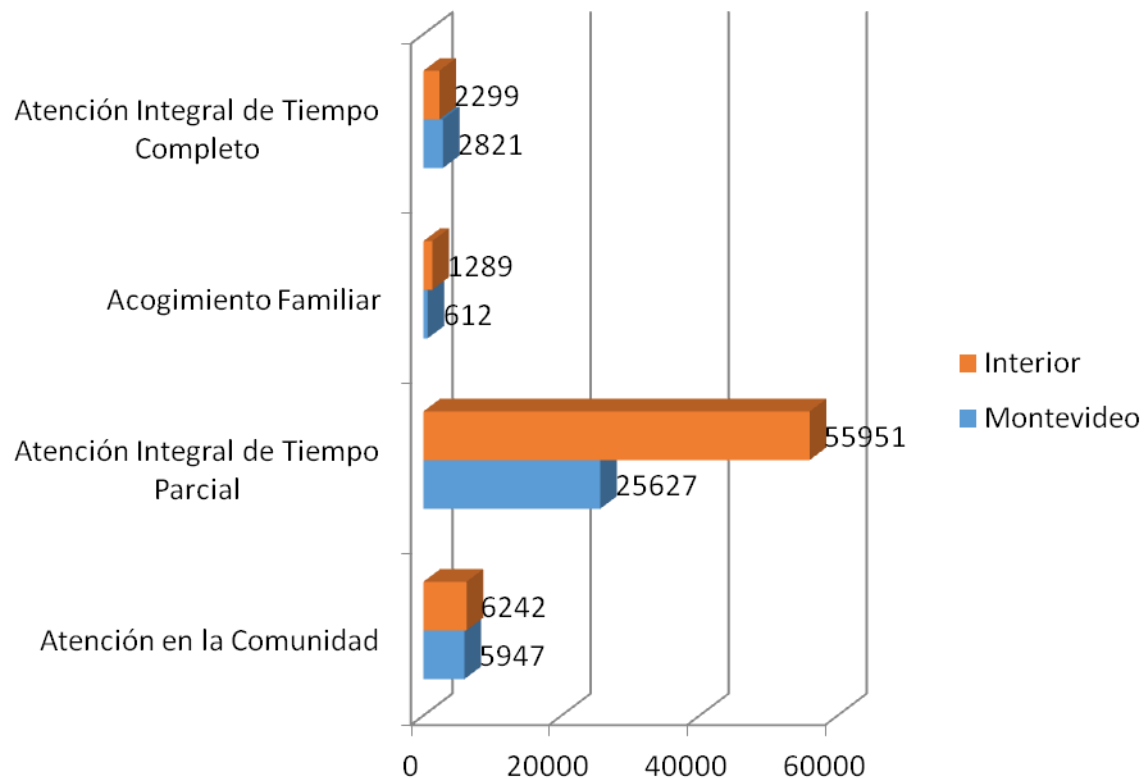
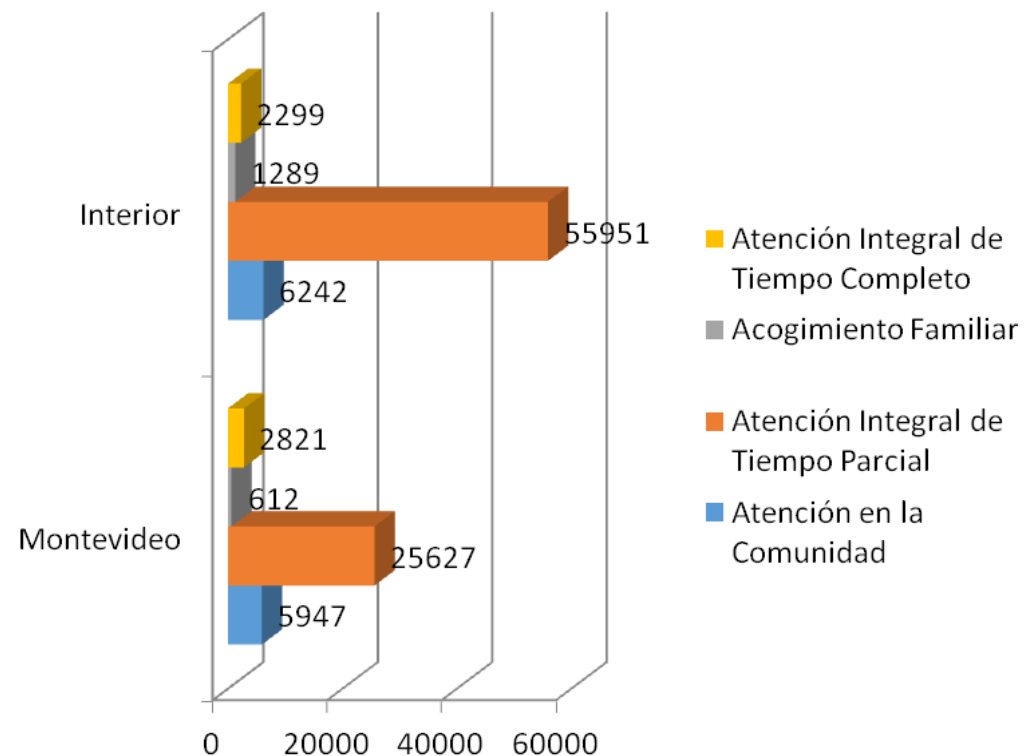


Gráfico 4.2 por Unidad Organizacional, según Modalidad de atención



Cuadro 6. Proyectos de atención por Unidad Organizacional, según Modalidad de atención

Proyectos	Unidad Organizacional		
	Montevideo	Interior	Total General
Atención en la Comunidad	72	76	148
Atención Integral de Tiempo Parcial	292	582	874
Acogimiento Familiar	289	550	839
Atención Integral de Tiempo Completo	73	73	146
Total general	726	1281	2007

Gráfico 5. Distribución de Proyectos

Gráfico 5.1 por Modalidad de atención, según Unidad Organizacional

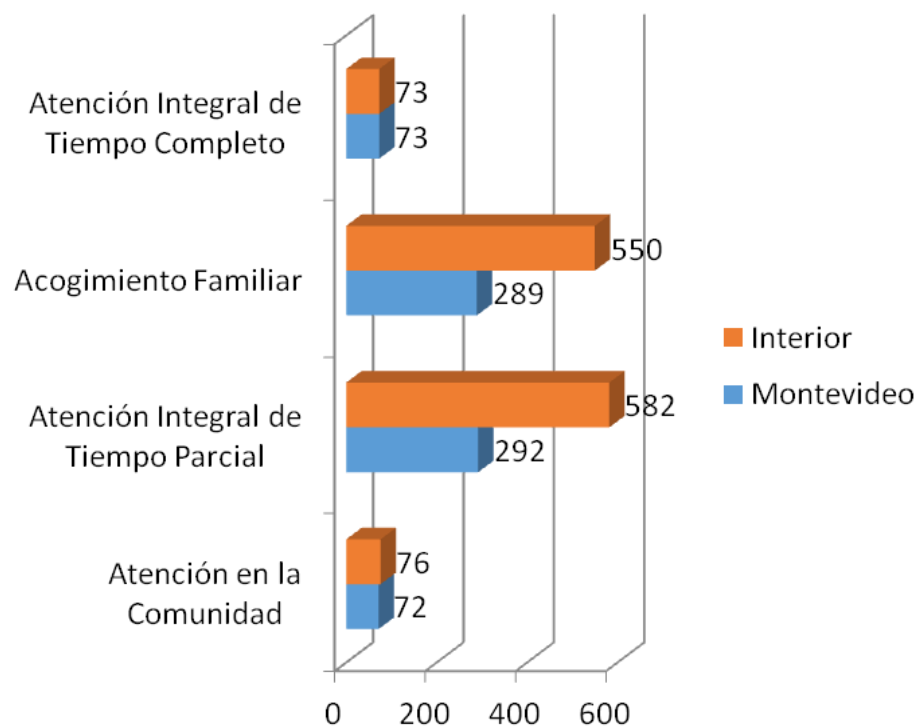
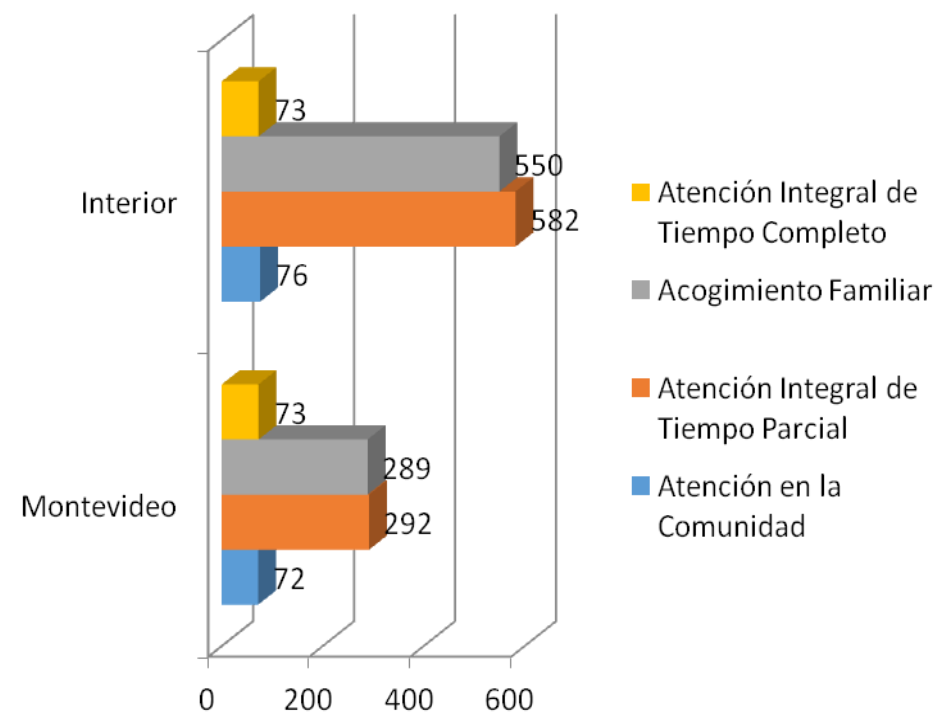



Gráfico 5.2 por Unidad Organizacional, según Modalidad de atención





Distribución según Modalidades y Perfiles

Cuadro 7. Cantidad de vinculaciones en la Modalidad Atención a la Comunidad, por Relación Institucional, según Perfil

Modalidad Atención a la Comunidad Perfil	Relación Institucional			Total General
	Gestión Directa	Convenio	Otros	
Apoyo al egreso	36	29		65
Apoyo terapéutico	43			43
Áreas pedagógicas	1112			1112
Atención al Niño y la Familia	473			473
Atención comunitaria	2193			2193
Capacitación y formación	327	39		366
Educativo, recreativo y social	198	121		319
Equipo territorial	111	1556	1527	3194
Estudio y Derivación	3048			3048
Jurídica INAU	238			238
Legitimación Adoptiva y Adopción	712			712
Prestaciones Económicas	108			108
Tratamiento ambulatorio por Consumo	57			57
Víctimas de Violencia AC	261			261
Total general	8917	1745	1527	12189

Cuadro 8. Proyectos en la Modalidad Atención a la Comunidad, por Relación Institucional, según Perfil

Modalidad Atención a la Comunidad	Relación Institucional			Total General
	Gestión Directa	Convenio	Otros	
Perfil				
Apoyo al egreso	2	1		3
Apoyo terapéutico	1			1
Áreas pedagógicas	8			8
Atención al Niño y la Familia	7			7
Atención comunitaria	21			21
Capacitación y formación	1	1		2
Educativo, recreativo y social	3	2		5
Equipo territorial	1	31	29	61
Estudio y Derivación	25			25
Jurídica INAU	1			1
Legitimación Adoptiva y Adopción	1			1
Prestaciones Económicas	1			1
Tratamiento ambulatorio por Consumo	1			1
Víctimas de Violencia AC	11			11
Total general	84	35	29	148

Cuadro 9. Cantidad de vinculaciones en la Modalidad Atención a la Comunidad, por Unidad Organizacional, según Perfil

Modalidad Atención a la Comunidad	Unidad Organizacional		
	Montevideo	Interior	Total General
Perfil			
Apoyo al egreso	65		65
Apoyo terapéutico	43		43
Áreas pedagógicas	561	551	1112
Atención al Niño y la Familia	2	471	473
Atención comunitaria	1367	826	2193
Capacitación y formación	327	39	366
Educativo, recreativo y social	121	198	319
Equipo territorial	2295	899	3194
Estudio y Derivación	28	3020	3048
Juridica INAU	238		238
Legitimación Adoptiva y Adopción	712		712
Prestaciones Económicas	108		108
Tratamiento ambulatorio por Consumo	57		57
Víctimas de Violencia AC	23	238	261
Total general	5947	6242	12189

Cuadro 10. Proyectos en la Modalidad Atención a la Comunidad, por Unidad Organizacional, según Perfil

Modalidad Atención a la Comunidad Perfil	Unidad Organizacional		Total General
	Montevideo	Interior	
Apoyo al egreso	3		3
Apoyo terapéutico	1		1
Áreas pedagógicas	3	5	8
Atención al Niño y la Familia	1	6	7
Atención comunitaria	12	9	21
Capacitación y formación	1	1	2
Educativo, recreativo y social	2	3	5
Equipo territorial	43	18	61
Estudio y Derivación	1	24	25
Juridica INAU	1		1
Legitimación Adoptiva y Adopción	1		1
Prestaciones Económicas	1		1
Tratamiento ambulatorio por Consumo	1		1
Víctimas de Violencia AC	1	10	11
Total general	72	76	148

Cuadro 11. Cantidad de vinculaciones en la Modalidad Atención Integral de Tiempo Parcial, por Relación Institucional, según Perfil

Modalidad Atención Integral de Tiempo Parcial Perfil	Relación Institucional			Total General
	Gestión Directa	Convenio	Otros	
Adolescentes embarazadas, Madres y o Padres con hijos.		104		104
Albergue Tiempo Parcial	6			6
Atención con referente familiar		110		110
CAIF		57052		57052
CAPI	1992			1992
Casas Comunitarias de Cuidado en Domicilio			7	7
Casas Comunitarias de Cuidado en Territorio		127		127
CCEI		1255		1255
Centro Juvenil	391	6125		6516
Club de Niños	1102	9382		10484
Discapacidad Tiempo Parcial		1468		1468
Espacio de Cuidado y Educación /Liceos		127		127
Niño en Situación de Calle	107	732		839
Orientación, Capacitación y Formación	105			105
SIEMPRE		792		792
Tratamiento por Consumo de Sustancias psicoactivas TP	13			13
Víctimas de Violencia TP		581		581
Total general	3716	77855	7	81578

Cuadro 12. Proyectos en la Modalidad Atención Integral de Tiempo Parcial, por Relación Institucional, según Perfil

Modalidad Atención Integral de Tiempo Parcial Perfil	Relación Institucional			Total general
	Gestión Directa	Convenio	Otros	
Adolescentes embarazadas, Madres y o Padres con hijos.		2		2
Albergue Tiempo Parcial	3			3
Atención con referente familiar		2		2
CAIF		440		440
CAPI	36			36
Casas Comunitarias de Cuidado en Domicilio			3	3
Casas Comunitarias de Cuidado en Territorio		10		10
CCEI		17		17
Centro Juvenil	12	99		111
Club de Niños	24	133		157
Discapacidad Tiempo Parcial		35		35
Espacio de Cuidado y Educación /Liceos		6		6
Niño en Situación de Calle	4	15		19
Orientación, Capacitación y Formación	4			4
SIEMPRE		11		11
Tratamiento por Consumo de Sustancias psicoactivas TP	1			1
Víctimas de Violencia TP		17		17
Total general	84	787	3	874

Cuadro 13. Cantidad de vinculaciones en la Modalidad Atención Integral de Tiempo Parcial, por Unidad Organizacional, según Perfil

Modalidad Atención Integral de Tiempo Parcial Perfil	Unidad Organizacional		
	Montevideo	Interior	Total General
Adolescentes embarazadas, Madres y o Padres con hijos.	104		104
Albergue Tiempo Parcial		6	6
Atención con referente familiar	110		110
CAIF	14236	42816	57052
CAPI	694	1298	1992
Casas Comunitarias de Cuidado en Domicilio	7		7
Casas Comunitarias de Cuidado en Territorio	41	86	127
CCEI	1255		1255
Centro Juvenil	3155	3361	6516
Club de Niños	4227	6257	10484
Discapacidad Tiempo Parcial	833	635	1468
Espacio de Cuidado y Educación /Liceos	21	106	127
Niño en Situación de Calle	538	301	839
Orientación, Capacitación y Formación	61	44	105
SIEMPRE	62	730	792
Tratamiento por Consumo de Sustancias psicoactivas TP	13		13
Víctimas de Violencia TP	270	311	581
Total general	25627	55951	81578

Cuadro 14. Proyectos en la Modalidad Atención Integral de Tiempo Parcial por Unidad Organizacional, según Perfil

Modalidad Atención Integral de Tiempo Parcial Perfil	Unidad Organizacional		
	Montevideo	Interior	Total General
Adolescentes embarazadas, Madres y o Padres con hijos.	2		2
Albergue Tiempo Parcial		3	3
Atención con referente familiar	2		2
CAIF	104	336	440
CAPI	10	26	36
Casas Comunitarias de Cuidado en Domicilio	3		3
Casas Comunitarias de Cuidado en Territorio	3	7	10
CCEI	17		17
Centro Juvenil	50	61	111
Club de Niños	58	99	157
Discapacidad Tiempo Parcial	18	17	35
Espacio de Cuidado y Educación /Liceos	1	5	6
Nino en Situación de Calle	13	6	19
Orientación, Capacitación y Formación	2	2	4
SIEMPRE	1	10	11
Tratamiento por Consumo de Sustancias psicoactivas TP	1		1
Víctimas de Violencia TP	7	10	17
Total general	292	582	874

Cuadro 15. Cantidad de vinculaciones en la Modalidad Acogimiento Familiar, por Relación Institucional, según Perfil

Modalidad Acogimiento Familiar	Relación Institucional		
	Perfil	Gestión Directa	Contrato
Cuidadoras de Primera Atención	25		25
Hogar Acogimiento Fliar - Flia ajena			305
Hogar Acogimiento Fliar - Flia ampliada			185
Hogar Acogimiento Fliar - Flia extensa			1054
Hogares de Acogimiento Familiar - Urgencia			32
Hogares de Alternativa Familiar	297		297
Hogares de Acogimiento Familiar			3
Total general	322	1579	1901

Cuadro 16. Proyectos en la Modalidad Acogimiento Familiar, por Relación Institucional, según Perfil

Modalidad Acogimiento Familiar		Relación Institucional		
Perfil	Gestión Directa	Contrato	Total general	
Cuidadoras de Primera Atención	8		8	
Hogar Acogimiento Fliar - Flia ajena		124	124	
Hogar Acogimiento Fliar - Flia ampliada		102	102	
Hogar Acogimiento Fliar - Flia extensa		504	504	
Hogares de Acogimiento Familiar - Urgencia		7	7	
Hogares de Alternativa Familiar	92		92	
Hogares de Acogimiento Familiar		2	2	
Total general	100	739	839	

Cuadro 17. Cantidad de vinculaciones en la Modalidad Acogimiento Familiar, por Unidad Organizacional, según Perfil

Modalidad Acogimiento Familiar	Unidad Organizacional		
	Montevideo	Interior	Total General
Perfil			
Cuidadoras de Primera Atención	25		25
Hogar Acogimiento Fliar - Flia ajena	49	256	305
Hogar Acogimiento Fliar - Flia ampliada	58	127	185
Hogar Acogimiento Fliar - Flia extensa	414	640	1054
Hogares de Acogimiento Familiar - Urgencia	32		32
Hogares de Alternativa Familiar	34	263	297
Hogares de Acogimiento Familiar		3	3
Total general	612	1289	1901

Cuadro 18. Proyectos en la Modalidad Acogimiento Familiar por Unidad Organizacional, según Perfil

Modalidad Acogimiento Familiar	Unidad Organizacional		
	Montevideo	Interior	Total General
Perfil			
Cuidadoras de Primera Atención	8		8
Hogar Acogimiento Fliar - Flia ajena	32	92	124
Hogar Acogimiento Fliar - Flia ampliada	28	74	102
Hogar Acogimiento Fliar - Flia extensa	202	302	504
Hogares de Acogimiento Familiar - Urgencia	7		7
Hogares de Alternativa Familiar	12	80	92
Hogares de Acogimiento Familiar		2	2
Total general	289	550	839

Cuadro 19. Cantidad de vinculaciones en la Modalidad Atención Integral de Tiempo Completo, por Relación Institucional, según Perfil

Modalidad Atención Integral de Tiempo Completo	Relación Institucional		
	Gestión Directa	Convenio	Total General
24 Horas	1200	1189	2389
Albergue Tiempo Completo		210	210
CAFF	341	203	544
Centro de Ingreso	197		197
Centro de Internación Transitoria	427		427
Discapacidad Tiempo Completo	46	630	676
Educativas Altamente específicas		307	307
Grupo de hermanos	25		25
Hogar Pequeño	26		26
Madres Adolescentes y adolescentes embarazadas	25	44	69
Niño en Situación de Calle de Tiempo Completo		73	73
Niños de 0 a 7 años	115		115
Tratamiento por Consumo de Sustancias psicoactivas TC		62	62
Total general	2402	2718	5120

Cuadro 20. Proyectos en la Modalidad Atención Integral de Tiempo Completo, por Relación Institucional, según Perfil


Modalidad Atención Integral de Tiempo Completo	Relación Institucional		
Perfil	Gestión Directa	Convenio	Total General
24 Horas	50	28	78
Albergue Tiempo Completo		6	6
CAFF	8	7	15
Centro de Ingreso	5		5
Centro de Internación Transitoria	3		3
Discapacidad Tiempo Completo	2	14	16
Educativas Altamente específicas		10	10
Grupo de hermanos	1		1
Hogar Pequeño	3		3
Madres Adolescentes y adolescentes embarazadas	1	1	2
Niño en Situación de Calle de Tiempo Completo		3	3
Niños de 0 a 7 años	2		2
Tratamiento por Consumo de Sustancias psicoactivas TC		2	2
Total general	75	71	146

Cuadro 21. Cantidad de vinculaciones en la Modalidad Atención Integral de Tiempo Completo, por Unidad Organizacional, según Perfil

Modalidad Atención Integral de Tiempo Completo	Unidad Organizacional		
	Montevideo	Interior	Total General
Perfil			
24 Horas	829	1560	2389
Albergue Tiempo Completo	210		210
CAFF	60	484	544
Centro de Ingreso	197		197
Centro de Internación Transitoria	427		427
Discapacidad Tiempo Completo	462	214	676
Educativas Altamente específicas	295	12	307
Grupo de hermanos	25		25
Hogar Pequeño	17	9	26
Madres Adolescentes y adolescentes embarazadas	69		69
Niño en Situación de Calle de Tiempo Completo	53	20	73
Niños de 0 a 7 años	115		115
Tratamiento por Consumo de Sustancias psicoactivas TC	62		62
Total general	2821	2299	5120

Cuadro 22. Proyectos en la Modalidad Atención Integral de Tiempo Completo por Unidad Organizacional, según Perfil

Modalidad Atención Integral de Tiempo Completo	Unidad Organizacional		
	Montevideo	Interior	Total General
24 Horas	27	51	78
Albergue Tiempo Completo	6		6
CAFF	2	13	15
Centro de Ingreso	5		5
Centro de Internación Transitoria	3		3
Discapacidad Tiempo Completo	10	6	16
Educativas Altamente específicas	9	1	10
Grupo de hermanos	1		1
Hogar Pequeño	2	1	3
Madres Adolescentes y adolescentes embarazadas	2		2
Niño en Situación de Calle de Tiempo Completo	2	1	3
Niños de 0 a 7 años	2		2
Tratamiento por Consumo de Sustancias psicoactivas TC	2		2
Total general	73	73	146



Información por Departamentos

Cuadro 23. Distribución de Vinculaciones y Proyectos en Artigas, según Modalidad y Perfil

Artigas	Total Población	Total Proyectos
Atención en la Comunidad	244	4
Atención comunitaria	89	1
Equipo territorial	56	1
Estudio y Derivación	90	1
Víctimas de Violencia AC	9	1
Atención Integral de Tiempo Parcial	2661	22
CAIF	2431	18
CAPI	123	2
Centro Juvenil	107	2
Acogimiento Familiar	68	34
Hogar Acogimiento Fliar - Flia ajena	19	8
Hogar Acogimiento Fliar - Flia ampliada	5	5
Hogar Acogimiento Fliar - Flia extensa	15	9
Hogares de Alternativa Familiar	29	12
Atención Integral de Tiempo Completo	37	3
24 Horas	37	3
Total general	3010	63

Cuadro 24.1 Distribución de Vinculaciones y Proyectos en Canelones, según Modalidad y Perfil

Canelones	Total Población	Total Proyectos
Atención en la Comunidad	923	7
Áreas pedagógicas	84	1
Atención al Niño y la Familia	298	2
Estudio y Derivación	541	4
Atención Integral de Tiempo Parcial	11780	116
CAIF	9169	70
CAPI	104	2
Casas Comunitarias de Cuidado en Territorio	35	3
Centro Juvenil	570	9
Club de Niños	1469	22
Discapacidad Tiempo Parcial	53	2
Espacio de Cuidado y Educación /Liceos	30	1
Niño en Situación de Calle	85	2
SIEMPRE	126	2
Víctimas de Violencia TP	139	3

Cuadro 24.2 Distribución de Vinculaciones y Proyectos en Canelones, según Modalidad y Perfil

Canelones	Total Población	Total Proyectos
Acogimiento Familiar	139	59
Hogar Acogimiento Fliar - Flia ajena	28	11
Hogar Acogimiento Fliar - Flia ampliada	12	6
Hogar Acogimiento Fliar - Flia extensa	75	36
Hogares de Alternativa Familiar	24	6
Atención Integral de Tiempo Completo	191	7
24 Horas	113	4
CAFF	24	1
Discapacidad Tiempo Completo	34	1
Niño en Situación de Calle de Tiempo Completo	20	1
Total general	13033	189

Cuadro 24. 3 Distribución de Vinculaciones y Proyectos en Canelones, según Regional

Canelones	Total Población	Total Proyectos
Canelones - Regional Ciudad	1989	32
Canelones - Regional La Costa	3680	58
Canelones - Regional Las Piedras	3301	41
Canelones - Regional Pando	4063	58
Total general	13033	189

Cuadro 24.4 Distribución de Vinculaciones y Proyectos Canelones Regional Canelones, según Modalidad y Perfil

Canelones Ciudad	Total Población	Total Proyectos
Atención en la Comunidad	102	1
Estudio y Derivación	102	1
Atención Integral de Tiempo Parcial	1808	20
CAIF	1211	8
Casas Comunitarias de Cuidado en Territorio	25	2
Club de Niños	489	7
Discapacidad Tiempo Parcial	53	2
Espacio de Cuidado y Educación /Liceos	30	1
Acogimiento Familiar	19	8
Hogar Acogimiento Fliar - Flia ajena	1	1
Hogar Acogimiento Fliar - Flia ampliada	2	1
Hogar Acogimiento Fliar - Flia extensa	5	3
Hogares de Alternativa Familiar	11	3
Atención Integral de Tiempo Completo	60	3
24 Horas	40	2
Niño en Situación de Calle de Tiempo Completo	20	1
Total general	1989	32

Cuadro 24.5 Distribución de Vinculaciones y Proyectos Canelones Regional La Costa, según Modalidad y Perfil

Canelones Regional La Costa	Total Población	Total Proyectos
Atención en la Comunidad	389	2
Atención al Niño y la Familia	182	1
Estudio y Derivación	207	1
Atención Integral de Tiempo Parcial	3180	31
CAIF	2441	19
Centro Juvenil	310	5
Club de Niños	332	5
Niño en Situación de Calle	40	1
Víctimas de Violencia TP	57	1
Acogimiento Familiar	53	23
Hogar Acogimiento Fliar - Flia ajena	8	4
Hogar Acogimiento Fliar - Flia ampliada	2	2
Hogar Acogimiento Fliar - Flia extensa	37	16
Hogares de Alternativa Familiar	6	1
Atención Integral de Tiempo Completo	58	2
CAFF	24	1
Discapacidad Tiempo Completo	34	1
Total general	3680	58

Cuadro 24.6 Distribución de Vinculaciones y Proyectos Canelones Regional Las Piedras, según Modalidad y Perfil

Canelones Regional Las Piedras	Total Población	Total Proyectos
Atención en la Comunidad	221	2
Áreas pedagógicas	84	1
Estudio y Derivación	137	1
Atención Integral de Tiempo Parcial	2986	29
CAIF	2364	18
CAPI	104	2
Casas Comunitarias de Cuidado en Territorio	10	1
Centro Juvenil	163	2
Club de Niños	242	4
SIEMPRE	61	1
Víctimas de Violencia TP	42	1
Acogimiento Familiar	21	8
Hogar Acogimiento Fliar - Flia ajena	5	2
Hogar Acogimiento Fliar - Flia ampliada	2	1
Hogar Acogimiento Fliar - Flia extensa	7	3
Hogares de Alternativa Familiar	7	2
Atención Integral de Tiempo Completo	73	2
24 Horas	73	2
Total general	3301	41

Cuadro 24.7 Distribución de Vinculaciones y Proyectos Canelones Regional Pando, según Modalidad y Perfil

Canelones Regional Pando	Total Población	Total Proyectos
Atención en la Comunidad	211	2
Atención al Niño y la Familia	116	1
Estudio y Derivación	95	1
Atención Integral de Tiempo Parcial	3806	36
CAIF	3153	25
Centro Juvenil	97	2
Club de Niños	406	6
Niño en Situación de Calle	45	1
SIEMPRE	65	1
Víctimas de Violencia TP	40	1
Acogimiento Familiar	46	20
Hogar Acogimiento Fliar - Flia ajena	14	4
Hogar Acogimiento Fliar - Flia ampliada	6	2
Hogar Acogimiento Fliar - Flia extensa	26	14
Total general	4063	58

Cuadro 25. Distribución de Vinculaciones y Proyectos en Cerro Largo, según Modalidad y Perfil

Cerro Largo	Total Población	Total Proyectos
Atención en la Comunidad	327	5
Atención al Niño y la Familia	13	1
Atención comunitaria	51	1
Equipo territorial	117	1
Estudio y Derivación	129	1
Víctimas de Violencia AC	17	1
Atención Integral de Tiempo Parcial	3811	34
CAIF	3017	20
Centro Juvenil	290	5
Club de Niños	423	6
Discapacidad Tiempo Parcial	52	1
Orientación, Capacitación y Formación	10	1
Víctimas de Violencia TP	19	1
Acogimiento Familiar	154	38
Hogar Acogimiento Fliar - Flia ajena	67	9
Hogar Acogimiento Fliar - Flia ampliada	1	1
Hogar Acogimiento Fliar - Flia extensa	25	17
Hogares de Alternativa Familiar	61	11
Atención Integral de Tiempo Completo	44	3
24 Horas	44	3
Total general	4336	80

Cuadro 26. Distribución de Vinculaciones y Proyectos en Colonia, según Modalidad y Perfil

Colonia	Total Población	Total Proyectos
Atención en la Comunidad	533	6
Áreas pedagógicas	76	1
Atención al Niño y la Familia	124	1
Equipo territorial	54	1
Estudio y Derivación	279	3
Atención Integral de Tiempo Parcial	2420	24
CAIF	2085	16
CAPI	80	2
Casas Comunitarias de Cuidado en territorio	12	1
Centro Juvenil	50	1
Club de Niños	105	2
Discapacidad Tiempo Parcial	18	1
SIEMPRE	70	1
Acogimiento Familiar	32	18
Hogar Acogimiento Fliar - Flia ajena	8	6
Hogar Acogimiento Fliar - Flia ampliada	1	1
Hogar Acogimiento Fliar - Flia extensa	19	9
Hogares de Alternativa Familiar	4	2
Atención Integral de Tiempo Completo	167	5
24 Horas	135	4
CAFF	32	1
Total general	3152	53

Cuadro 27. Distribución de Vinculaciones y Proyectos en Durazno, según Modalidad y Perfil

Durazno	Total Población	Total Proyectos
Atención en la Comunidad	113	2
Estudio y Derivación	88	1
Víctimas de Violencia AC	25	1
Atención Integral de Tiempo Parcial	2661	30
CAIF	1905	16
CAPI	120	2
Centro Juvenil	154	3
Club de Niños	385	6
Discapacidad Tiempo Parcial	30	1
Niño en Situación de Calle	47	1
Víctimas de Violencia TP	20	1
Acogimiento Familiar	97	31
Hogar Acogimiento Fliar - Flia ajena	27	7
Hogar Acogimiento Fliar - Flia ampliada	5	1
Hogar Acogimiento Fliar - Flia extensa	46	16
Hogares de Alternativa Familiar	19	7
Atención Integral de Tiempo Completo	86	4
24 Horas	86	4
Total general	2957	67

Cuadro 28. Distribución de Vinculaciones y Proyectos en Flores, según Modalidad y Perfil

Flores	Total Población	Total Proyectos
Atención en la Comunidad	56	3
Educativo, recreativo y social	12	1
Estudio y Derivación	38	1
Víctimas de Violencia AC	6	1
Atención Integral de Tiempo Parcial	1249	19
CAIF	734	7
CAPI	94	2
Casas Comunitarias de Cuidado en Territorio	9	1
Centro Juvenil	218	5
Club de Niños	194	4
Acogimiento Familiar	33	15
Hogar Acogimiento Fliar - Flia ajena	20	8
Hogar Acogimiento Fliar - Flia extensa	10	5
Hogares de Alternativa Familiar	3	2
Atención Integral de Tiempo Completo	51	2
24 Horas	10	1
CAFF	41	1
Total general	1389	39

Cuadro 29. Distribución de Vinculaciones y Proyectos en Florida, según Modalidad y Perfil

Florida	Total Población	Total Proyectos
Atención en la Comunidad	208	2
Atención comunitaria	100	1
Estudio y Derivación	108	1
Atención Integral de Tiempo Parcial	2001	24
CAIF	1287	12
CAPI	99	2
Centro Juvenil	128	2
Club de Niños	251	4
Discapacidad Tiempo Parcial	60	2
SIEMPRE	176	2
Acogimiento Familiar	59	33
Hogar Acogimiento Fliar - Flia ajena	3	2
Hogar Acogimiento Fliar - Flia ampliada	21	12
Hogar Acogimiento Fliar - Flia extensa	32	18
Hogares de Alternativa Familiar	3	1
Atención Integral de Tiempo Completo	157	3
24 Horas	126	1
CAFF	19	1
Educativas Altamente específicas	12	1
Total general	2425	62

Cuadro 30. Distribución de Vinculaciones y Proyectos en Lavalleja, según Modalidad y Perfil

Lavalleja	Total Población	Total Proyectos
Atención en la Comunidad	87	3
Atención al Niño y la Familia	6	1
Equipo territorial	19	1
Estudio y Derivación	62	1
Atención Integral de Tiempo Parcial	1381	17
CAIF	937	8
CAPÍ	59	1
Centro Juvenil	126	3
Club de Niños	214	4
Discapacidad Tiempo Parcial	45	1
Acogimiento Familiar	30	15
Hogar Acogimiento Fliar - Flia ajena	2	2
Hogar Acogimiento Fliar - Flia extensa	23	9
Hogares de Alternativa Familiar	5	4
Atención Integral de Tiempo Completo	52	3
24 Horas	31	2
CAFF	21	1
Total general	1550	38

Cuadro 31. Distribución de Vinculaciones y Proyectos en Maldonado, según Modalidad y Perfil

Maldonado	Total Población	Total Proyectos
Atención en la Comunidad	840	5
Áreas pedagógicas	81	1
Educativo, recreativo y social	90	1
Equipo territorial	107	2
Estudio y Derivación	562	1
Atención Integral de Tiempo Parcial	2320	24
CAIF	1632	13
CAPI	110	2
Centro Juvenil	194	3
Club de Niños	245	3
Niño en Situación de Calle	62	1
SIEMPRE	62	1
Víctimas de Violencia TP	15	1
Acogimiento Familiar	120	59
Hogar Acogimiento Fliar - Flia ajena	16	6
Hogar Acogimiento Fliar - Flia ampliada	15	9
Hogar Acogimiento Fliar - Flia extensa	83	42
Hogares de Alternativa Familiar	6	2
Atención Integral de Tiempo Completo	193	6
24 Horas	53	2
CAFF	131	3
Hogar Pequeño	9	1
Total general	3473	94

Cuadro 32. Distribución de Vinculaciones y Proyectos del Departamento de Montevideo

Unidades Organizacionales	Total Población	Total Proyectos
Sub Dirección General Programática	755	25
Sub Dirección General de Administración	238	1
Sub Dirección General Territorial	435	2
Dirección Departamental de Montevideo	33579	698
Total general	35007	726

Cuadro 33. Distribución de Vinculaciones y Proyectos de la Sub Dirección General Programática, según Modalidad y Perfil

Sub Dirección General Programática	Total Población	Total Proyectos
Atención en la Comunidad	712	1
Legitimación Adoptiva y Adopción	712	1
Atención Integral de Tiempo Parcial	7	3
Casas Comunitarias de Cuidado en Domicilio	7	3
Acogimiento Familiar	36	21
Hogar Acogimiento Fliar - Flia ampliada	1	1
Hogar Acogimiento Fliar - Flia extensa	35	20
Total general	755	25

Cuadro 34. Distribución de Vinculaciones y Proyectos de las Sub Direcciones Generales de Administración y Territorial, según Modalidad y Perfil

Unidad Organizacional	Total Población	Total Proyectos
Sub Dirección General de Administración	238	1
Atención en la Comunidad	238	1
Juridica INAU	238	1
Sub Dirección General Territorial	435	2
Atención en la Comunidad	435	2
Capacitación y formación	327	1
Prestaciones Económicas	108	1
Total general	673	3

Cuadro 35. Distribución de Vinculaciones y Proyectos de la Dirección Departamental de Montevideo, según Unidad Organizacional.

Dirección Departamental de Montevideo	Total Población	Total Proyectos
Montevideo	637	8
Coordinación Protección 24 horas	2090	155
Primera Infancia	650	85
Infancia	596	31
Adolescencia	844	33
Cercanías	1618	54
Coordinación Especializados	2846	84
Regional Centro	3217	46
Regional Este	12770	194
Regional Oeste	10401	163
Total general	33579	698

Cuadro 36. Distribución de Vinculaciones y Proyectos de la Dirección Departamental de Montevideo, según Modalidad y Perfil.

Dirección Departamental de Montevideo	Total Población	Total Proyectos
Montevideo		
Atención en la Comunidad	576	6
Apoyo al egreso	19	1
Apoyo terapéutico	43	1
Áreas pedagógicas	483	2
Atención comunitaria	3	1
Estudio y Derivación	28	1
Atención Integral de Tiempo Parcial	61	2
Orientación, Capacitación y Formación	61	2
Sub Total	637	8

Cuadro 37. Distribución de Vinculaciones y Proyectos de la Dirección Departamental de Montevideo, según Modalidad y Perfil.

Dirección Departamental de Montevideo	Total Población	Total Proyectos
Primera Infancia		
Atención Integral de Tiempo Parcial	93	1
Atención con referente familiar	93	1
Acogimiento Familiar	162	76
Cuidadoras de Primera Atención	11	6
Hogar Acogimiento Fliar - Flia ajena	38	26
Hogar Acogimiento Fliar - Flia ampliada	19	4
Hogar Acogimiento Fliar - Flia extensa	36	25
Hogares de Acogimiento Familiar - Urgencia	32	7
Hogares de Alternativa Familiar	26	8
Atención Integral de Tiempo Completo	395	8
24 Horas	93	1
CAFF	60	2
Centro de Ingreso	110	1
Hogar Pequeño	17	2
Niños de 0 a 7 años	115	2
Sub Total	650	85

Cuadro 38. Distribución de Vinculaciones y Proyectos de la Dirección Departamental de Montevideo, según Modalidad y Perfil

Dirección Departamental de Montevideo	Total Población	Total Proyectos
Infancia		
Acogimiento Familiar	33	16
Hogar Acogimiento Fliar - Flia ajena	3	3
Hogar Acogimiento Fliar - Flia ampliada	15	7
Hogar Acogimiento Fliar - Flia extensa	11	5
Hogares de Alternativa Familiar	4	1
Atención Integral de Tiempo Completo	563	15
24 Horas	376	11
Centro de Ingreso	55	2
Centro de Internación Transitoria	107	1
Grupo de hermanos	25	1
Sub Total	596	31

Cuadro 39. Distribución de Vinculaciones y Proyectos de la Dirección Departamental de Montevideo, según Modalidad y Perfil

Dirección Departamental de Montevideo	Total Población	Total Proyectos
Adolescencia		
Atención en la Comunidad	18	2
Apoyo al egreso	17	1
Equipo territorial	1	1
Atención Integral de Tiempo Parcial	17	1
Atención con referente familiar	17	1
Acogimiento Familiar	28	9
Cuidadoras de Primera Atención	11	1
Hogar Acogimiento Fliar - Flia ajena	1	1
Hogar Acogimiento Fliar - Flia ampliada	4	2
Hogar Acogimiento Fliar - Flia extensa	12	5
Atención Integral de Tiempo Completo	781	21
24 Horas	360	15
Centro de Ingreso	32	2
Centro de Internación Transitoria	320	2
Madres Adolescentes y adolescentes embarazadas	69	2
Sub Total	844	33

Cuadro 40. Distribución de Vinculaciones y Proyectos de la Dirección Departamental de Montevideo, según Modalidad y Perfil

Dirección Departamental de Montevideo	Total Población	Total Proyectos
Cercanías	1618	53
Atención en la Comunidad	1571	31
Equipo territorial	1571	31
Acogimiento Familiar	47	22
Hogar Acogimiento Fliar - Flia ajena	7	2
Hogar Acogimiento Fliar - Flia ampliada	4	3
Hogar Acogimiento Fliar - Flia extensa	36	17

Cuadro 41. Distribución de Vinculaciones y Proyectos de la Dirección Departamental de Montevideo, según Modalidad y Perfil

Dirección Departamental de Montevideo	Total Población	Total Proyectos
Coordinación Especializados		
Atención en la Comunidad	80	2
Tratamiento ambulatorio por Consumo	57	1
Víctimas de Violencia AC	23	1
Atención Integral de Tiempo Parcial	1654	39
Discapacidad Tiempo Parcial	833	18
Niño en Situación de Calle	538	13
Tratamiento por Consumo de Sustancias psicoactivas TP	13	1
Víctimas de Violencia TP	270	7
Acogimiento Familiar	30	14
Hogar Acogimiento Fliar - Flia extensa	26	11
Hogares de Alternativa Familiar	4	3
Atención Integral de Tiempo Completo	1082	29
Albergue Tiempo Completo	210	6
Discapacidad Tiempo Completo	462	10
Educativas Altamente específicas	295	9
Niño en Situación de Calle de Tiempo Completo	53	2
Tratamiento por Consumo de Sustancias psicoactivas TC	62	2
Sub Total	2846	84

Cuadro 42. Distribución de Vinculaciones y Proyectos de la Dirección Departamental de Montevideo, según Modalidad y Perfil

Dirección Departamental de Montevideo	Total Población	Total Proyectos
Regional Centro		
Atención en la Comunidad	426	5
Apoyo al egreso	29	1
Atención comunitaria	312	3
Educativo, recreativo y social	85	1
Atención Integral de Tiempo Parcial	2779	33
CAIF	1487	12
CAPI	166	3
CCEI	224	3
Centro Juvenil	339	6
Club de Niños	563	9
Acogimiento Familiar	12	8
Hogar Acogimiento Fliar - Fliar ampliada	1	1
Hogar Acogimiento Fliar - Fliar extensa	11	7
Sub Total	3217	46

Cuadro 43. Distribución de Vinculaciones y Proyectos de la Dirección Departamental de Montevideo, según Modalidad y Perfil

Dirección Departamental de Montevideo	Total Población	Total Proyectos
Regional Este		
Atención en la Comunidad	1312	18
Atención al Niño y la Familia	2	1
Atención comunitaria	662	6
Educativo, recreativo y social	36	1
Equipo territorial	612	10
Atención Integral de Tiempo Parcial	11296	108
Adolescentes embarazadas, Madres y o Padres con hijos.	61	1
CAIF	7052	49
CAPI	193	3
CCEI	663	9
Centro Juvenil	1552	23
Club de Niños	1713	22
SIEMPRE	62	1
Acogimiento Familiar	162	68
Cuidadoras de Primera Atención	3	1
Hogar Acogimiento Fliar - Flia ampliada	7	5
Hogar Acogimiento Fliar - Flia extensa	152	62
Sub total	12770	194

Cuadro 44. Distribución de Vinculaciones y Proyectos de la Dirección Departamental de Montevideo, según Modalidad y Perfil

Dirección Departamental de Montevideo	Total Población	Total Proyectos
Regional Oeste		
Atención en la Comunidad	579	4
Áreas pedagógicas	78	1
Atención comunitaria	390	2
Equipo territorial	111	1
Atención Integral de Tiempo Parcial	9720	105
Adolescentes embarazadas, Madres y o Padres con hijos.	43	1
CAIF	5697	43
CAPI	335	4
Casas Comunitarias de Cuidado en Territorio	41	3
CCEI	368	5
Centro Juvenil	1264	21
Club de Niños	1951	27
Espacio de Cuidado y Educación /Liceos	21	1
Acogimiento Familiar	102	54
Hogar Acogimiento Fliar - Flia ampliada	7	5
Hogar Acogimiento Fliar - Flia extensa	95	49
Sub Total	10401	163
Total General	33579	698

Cuadro 45. Distribución de Vinculaciones y Proyectos en Paysandú, según Modalidad y Perfil

Paysandú	Total Población	Total Proyectos
Atención en la Comunidad	273	3
Equipo territorial	120	2
Estudio y Derivación	153	1
Atención Integral de Tiempo Parcial	4483	44
CAIF	3487	26
CAPÍ	46	1
Centro Juvenil	217	4
Club de Niños	461	8
Discapacidad Tiempo Parcial	50	1
Niño en Situación de Calle	49	1
SIEMPRE	156	2
Víctimas de Violencia TP	17	1
Acogimiento Familiar	99	40
Hogar Acogimiento Fliar - Flia ajena	9	2
Hogar Acogimiento Fliar - Flia ampliada	13	8
Hogar Acogimiento Fliar - Flia extensa	53	24
Hogares de Alternativa Familiar	24	6
Atención Integral de Tiempo Completo	285	4
24 Horas	155	2
CAFF	84	1
Discapacidad Tiempo Completo	46	1
Total general	5140	91

Cuadro 46. Distribución de Vinculaciones y Proyectos en Río Negro, según Modalidad y Perfil

Río Negro	Total Población	Total Proyectos
Atención en la Comunidad	313	3
Áreas pedagógicas	107	1
Atención comunitaria	150	1
Estudio y Derivación	56	1
Atención Integral de Tiempo Parcial	1709	19
CAIF	1378	12
CAPÍ	51	1
Centro Juvenil	114	2
Club de Niños	147	3
Espacio de Cuidado y Educación /Liceos	19	1
Acogimiento Familiar	47	27
Hogar Acogimiento Fliar - Fliar ajena	7	6
Hogar Acogimiento Fliar - Fliar ampliada	5	3
Hogar Acogimiento Fliar - Fliar extensa	11	8
Hogares de Alternativa Familiar	3	2
Hogares de Acogimiento Familiar	21	8
Atención Integral de Tiempo Completo	65	3
24 Horas	29	2
CAFF	36	1
Total general	2134	52

Cuadro 47. Distribución de Vinculaciones y Proyectos en Rivera, según Modalidad y Perfil

Rivera	Total Población	Total Proyectos
Atención en la Comunidad	487	4
Equipo territorial	91	2
Estudio y Derivación	347	1
Víctimas de Violencia AC	49	1
Atención Integral de Tiempo Parcial	3426	29
CAIF	2659	17
CAPI	47	1
Centro Juvenil	371	6
Club de Niños	349	5
Acogimiento Familiar	22	12
Hogar Acogimiento Fliar - Flia ajena	8	6
Hogar Acogimiento Fliar - Flia ampliada	2	2
Hogar Acogimiento Fliar - Flia extensa	2	1
Hogares de Alternativa Familiar	10	3
Atención Integral de Tiempo Completo	121	3
24 Horas	112	2
Discapacidad Tiempo Completo	9	1
Total general	4056	48

Cuadro 48. Distribución de Vinculaciones y Proyectos en Rocha, según Modalidad y Perfil

Rocha	Total Población	Total Proyectos
Atención en la Comunidad	309	5
Atención comunitaria	99	1
Equipo territorial	47	1
Estudio y Derivación	124	1
Víctimas de Violencia AC	39	2
Atención Integral de Tiempo Parcial	2357	23
CAIF	1975	16
CAPI	74	1
Casas Comunitarias de Cuidado en Territorio	19	1
Centro Juvenil	82	1
Club de Niños	168	2
Espacio de Cuidado y Educación /Liceos	20	1
Víctimas de Violencia TP	19	1
Acogimiento Familiar	24	10
Hogar Acogimiento Fliar - Flia ajena	4	2
Hogar Acogimiento Fliar - Flia ampliada	1	1
Hogar Acogimiento Fliar - Flia extensa	18	6
Hogares de Alternativa Familiar	1	1
Atención Integral de Tiempo Completo	82	5
24 Horas	63	4
CAFF	19	1
Total general	2772	43

Cuadro 49. Distribución de Vinculaciones y Proyectos en Salto, según Modalidad y Perfil

Salto	Total Población	Total Proyectos
Atención en la Comunidad	149	2
Equipo territorial	73	1
Estudio y Derivación	76	1
Atención Integral de Tiempo Parcial	4211	39
CAIF	3275	24
CAPI	57	1
Centro Juvenil	214	3
Club de Niños	517	8
Niño en Situación de Calle	58	1
SIEMPRE	70	1
Víctimas de Violencia TP	20	1
Acogimiento Familiar	93	30
Hogar Acogimiento Fliar - Flia ajena	1	1
Hogar Acogimiento Fliar - Flia ampliada	6	3
Hogar Acogimiento Fliar - Flia extensa	61	22
Hogares de Alternativa Familiar	25	4
Atención Integral de Tiempo Completo	334	8
24 Horas	209	5
Discapacidad Tiempo Completo	125	3
Total general	4787	79

Cuadro 50. Distribución de Vinculaciones y Proyectos en San José, según Modalidad y Perfil

San José	Total Población	Total Proyectos
Atención en la Comunidad	319	5
Atención al Niño y la Familia	30	1
Atención comunitaria	20	1
Equipo territorial	33	1
Estudio y Derivación	236	2
Atención Integral de Tiempo Parcial	3037	42
Albergue Tiempo Parcial	4	2
CAIF	1849	16
CAPI	97	2
Centro Juvenil	296	6
Club de Niños	485	9
Discapacidad Tiempo Parcial	244	6
Víctimas de Violencia TP	62	1
Acogimiento Familiar	90	47
Hogar Acogimiento Fliar - Flia ajena	17	8
Hogar Acogimiento Fliar - Flia ampliada	13	10
Hogar Acogimiento Fliar - Flia extensa	51	25
Hogares de Alternativa Familiar	9	4
Atención Integral de Tiempo Completo	132	4
24 Horas	132	4
Total general	3578	98

Cuadro 51. Distribución de Vinculaciones y Proyectos en Soriano, según Modalidad y Perfil


Soriano	Total Población	Total Proyectos
Atención en la Comunidad	734	9
Áreas pedagógicas	203	1
Atención comunitaria	236	2
Capacitación y formación	39	1
Educativo, recreativo y social	96	1
Equipo territorial	69	2
Estudio y Derivación	26	1
Víctimas de Violencia AC	65	1
Atención Integral de Tiempo Parcial	2287	29
Albergue Tiempo Parcial	2	1
CAIF	1567	15
CAPÍ	55	1
Centro Juvenil	60	1
Club de Niños	554	9
Discapacidad Tiempo Parcial	30	1
Espacio de Cuidado y Educación /Liceos	19	1
Acogimiento Familiar	49	27
Hogar Acogimiento Fliar - Flia ajena	2	2
Hogar Acogimiento Fliar - Flia ampliada	4	3
Hogar Acogimiento Fliar - Flia extensa	42	21
Hogares de Alternativa Familiar	1	1
Atención Integral de Tiempo Completo	143	4
24 Horas	84	3
CAFF	59	1
Total general	3213	69

Cuadro 52. Distribución de Vinculaciones y Proyectos en Tacuarembó, según Modalidad y Perfil

Tacuarembó	Total Población	Total Proyectos
Atención en la Comunidad	205	4
Atención comunitaria	81	1
Equipo territorial	28	1
Estudio y Derivación	73	1
Víctimas de Violencia AC	23	1
Atención Integral de Tiempo Parcial	2547	27
CAIF	2178	18
CAPI	44	2
Casas Comunitarias de Cuidado en Territorio	11	1
Centro Juvenil	91	3
Club de Niños	100	1
Discapacidad Tiempo Parcial	53	1
SIEMPRE	70	1
Acogimiento Familiar	64	27
Hogar Acogimiento Fliar - Flia ajena	13	5
Hogar Acogimiento Fliar - Flia ampliada	9	3
Hogar Acogimiento Fliar - Flia extensa	29	14
Hogares de Alternativa Familiar	13	5
Atención Integral de Tiempo Completo	54	3
24 Horas	36	2
CAFF	18	1
Total general	2870	61

Cuadro 53. Distribución de Vinculaciones y Proyectos en Treinta y Tres, según Modalidad y Perfil

Treinta y Tres	Total Población	Total Proyectos
Atención en la Comunidad	122	4
Equipo territorial	85	2
Estudio y Derivación	32	1
Víctimas de Violencia AC	5	1
Atención Integral de Tiempo Parcial	1610	20
CAIF	1251	12
CAPI	38	1
Centro Juvenil	79	2
Club de Niños	190	3
Espacio de Cuidado y Educación /Liceos	18	1
Orientación, Capacitación y Formación	34	1
Acogimiento Familiar	69	28
Hogar Acogimiento Fliar - Flia ajena	5	1
Hogar Acogimiento Fliar - Flia ampliada	14	6
Hogar Acogimiento Fliar - Flia extensa	45	20
Hogares de Alternativa Familiar	5	1
Atención Integral de Tiempo Completo	105	3
24 Horas	105	3
Total general	1906	55



Población con Medidas Socioeducativas atendida por INAU

Notas

- La población que se muestra en los siguientes cuadros corresponde a adolescentes y jóvenes que cumplen Medidas de Privación de Libertad y Medidas No privativas de Libertad atendida por INAU, en proyectos de atención directa del interior del país.
- Atendiendo al proceso gradual de separación INAU-INISA, mientras esta última no desarrolle su propia estructura para que garantice el efectivo cumplimiento de las medidas en el interior del país, INAU debe continuar atendiendo esta población.

Cuadro 54. Adolescentes que cumplen Medidas Socioeducativas atendidos en INAU por Edad, según Sexo

Población Sexo	Edad			Total General
	13 a 15 años	16 a 17 años	18 años y más	
Mujeres	5	5	4	14
Varones	26	48	47	121
Total General	31	53	51	135

Cuadro 55. Adolescentes que cumplen Medidas Socioeducativas en dependencias de INAU, por Tramos de Edad, según Tipo de Medida y Perfil

Tipo de Medida Judicial	Tramos de Edad			Total general
	13 a 15 años	16 a 17 años	18 años y más	
Libertad asistida	31	53	51	135
Total General	31	53	51	135

Cuadro 56 Distribución de la Población y Proyectos con Medidas Socioeducativas, según Departamento (UO) y Perfil

Departamento de la UO	Población	Proyectos
Libertad asistida		
Artigas	2	1
Cerro Largo	2	1
Colonia	3	1
Durazno	17	1
Flores	2	1
Florida	3	1
Lavalleja	8	1
Maldonado	18	1
Paysandú	39	1
Río Negro	3	1
Rivera	13	1
Rocha	1	1
Soriano	16	1
Treinta y Tres	8	1
Total general	135	14