

Instituto del Niño y Adolescente del Uruguay



POBLACIÓN Y PROYECTOS
AGOSTO 2019

Resumen Ejecutivo



- El Estudio de Población y Proyectos es un corte al día 1° de cada mes.
- Es posible encontrar información sobre:
 - **Cantidad de niños, niñas y adolescentes** atendidos en la Institución: Se considera a cada niño, niña y adolescente una única vez.
 - **Cantidad de vinculaciones** en cada Modalidad y Perfil de atención: Se consideran las atenciones simultáneas que puede recibir un mismo niño, niña o adolescente.
 - **Cantidad de Proyectos** de cada Modalidad y Perfil.
- Los datos se muestran desagregados por:
 - **Relación Institucional:** Forma de vinculación con el Instituto; “Gestión Directa” (ejecución directa de INAU), “En Convenio” (Proyectos gestionados por Organizaciones de la Sociedad Civil con el apoyo de INAU), “Contrato” (modalidad de contratación de Proyectos de Acogimiento Familiar), y “Otros” (Proyectos que tienen convenios interinstitucionales, y con otras instituciones públicas, como el MIDES).
 - **Unidad Organizacional: Recodificada en “Montevideo” e “Interior”, teniendo en cuenta la dependencia jerárquica. Se debe considerar que en algunos casos puede no coincidir la ubicación geográfica del Proyecto con su Unidad Organizacional (principalmente en Montevideo y Canelones).**
 - **Departamento:** Desagrega lo agrupado en la categoría “Interior”.

Índice 1.1



- **Datos de la Población**

- [Cuadro 1.1 Niños, Niñas y Adolescentes atendidos en la Institución por Edad, según Sexo.](#)
- [Cuadro 1.2 Cantidad de Familias atendidas por la Institución.](#)
- [Gráfico 1. Evolución de la Población atendida en la Institución \(6 meses\).](#)
- [Cuadro 2. Cantidad de vinculaciones, por Edad, según Modalidad de atención y Sexo.](#)
- [Cuadro 2.1. Cantidad de vinculaciones en la Modalidad de Atención Integral de Tiempo Completo por Edad, según Contexto.](#)
- [Cuadro 3. Cantidad de vinculaciones por Relación Institucional, según Modalidad de atención.](#)
- [Gráfico 2. Distribución de las vinculaciones por Relación Institucional, según Modalidad de atención.](#)
- [Cuadro 4. Proyectos de atención por Relación Institucional, según Modalidad de atención.](#)
- [Gráfico 3. Distribución de Proyectos por Modalidad, según Relación Institucional.](#)
- [Cuadro 5. Cantidad de vinculaciones por Unidad Organizacional, según Modalidad de atención.](#)
- [Gráfico 4.1 Distribución de las vinculaciones por Modalidad de atención, según Unidad Organizacional.](#)
- [Gráfico 4.2 Distribución de las vinculaciones por Unidad Organizacional, según Modalidad de atención.](#)
- [Cuadro 6. Proyectos de atención por Unidad Organizacional, según Modalidad de atención.](#)
- [Gráfico 5.1 Distribución de Proyectos por Modalidad de atención, según Unidad Organizacional.](#)
- [Gráfico 5.2 Distribución de Proyectos por Unidad Organizacional, según Modalidad de atención.](#)

Índice 1.2



• **Distribución según Modalidades y Perfiles**

- [Cuadro 7. Cantidad de vinculaciones en la Modalidad Atención a la Comunidad, por Relación Institucional, según Perfil.](#)
- [Cuadro 8. Proyectos en la Modalidad Atención a la Comunidad, por Relación Institucional, según Perfil.](#)
- [Cuadro 9. Cantidad de vinculaciones en la Modalidad Atención a la Comunidad, por Unidad Organizacional, según Perfil.](#)
- [Cuadro 10. Proyectos en la Modalidad Atención a la Comunidad, por Unidad Organizacional, según Perfil.](#)
- [Cuadro 11. Cantidad de vinculaciones en la Modalidad Atención Integral de Tiempo Parcial, por Relación Institucional, según Perfil.](#)
- [Cuadro 12. Proyectos en la Modalidad Atención Integral de Tiempo Parcial, por Relación Institucional, según Perfil.](#)
- [Cuadro 13. Cantidad de vinculaciones en la Modalidad Atención Integral de Tiempo Parcial, por Unidad Organizacional, según Perfil.](#)
- [Cuadro 14. Proyectos en la Modalidad Atención Integral de Tiempo Parcial por Unidad Organizacional, según Perfil.](#)
- [Cuadro 15. Cantidad de vinculaciones en la Modalidad Acogimiento Familiar, por Relación Institucional, según Perfil.](#)
- [Cuadro 16. Proyectos en la Modalidad Acogimiento Familiar, por Relación Institucional, según Perfil.](#)
- [Cuadro 17. Cantidad de vinculaciones en la Modalidad Acogimiento Familiar, por Unidad Organizacional, según Perfil.](#)
- [Cuadro 18. Proyectos en la Modalidad Acogimiento Familiar por Unidad Organizacional, según Perfil.](#)
- [Cuadro 19. Cantidad de vinculaciones en la Modalidad Atención Integral de Tiempo Completo, por Relación Institucional, según Perfil.](#)
- [Cuadro 20. Proyectos en la Modalidad Atención Integral de Tiempo Completo, por Relación Institucional, según Perfil.](#)
- [Cuadro 21. Cantidad de vinculaciones en la Modalidad Atención Integral de Tiempo Completo, por Unidad Organizacional, según Perfil.](#)
- [Cuadro 22. Proyectos en la Modalidad Atención Integral de Tiempo Completo por Unidad Organizacional, según Perfil.](#)

Índice 1.3



- **Información por Departamentos**

- [Cuadro 23. Distribución de Vinculaciones y Proyectos en Artigas, según Modalidad y Perfil.](#)
- [Cuadro 24.1 a 24.7 Distribución de Vinculaciones y Proyectos en Canelones, según Modalidad y Perfil.](#)
- [Cuadro 25. Distribución de Vinculaciones y Proyectos en Cerro Largo, según Modalidad y Perfil.](#)
- [Cuadro 26. Distribución de Vinculaciones y Proyectos en Colonia, según Modalidad y Perfil.](#)
- [Cuadro 27. Distribución de Vinculaciones y Proyectos en Durazno, según Modalidad y Perfil.](#)
- [Cuadro 28. Distribución de Vinculaciones y Proyectos en Flores, según Modalidad y Perfil.](#)
- [Cuadro 29. Distribución de Vinculaciones y Proyectos en Florida, según Modalidad y Perfil.](#)
- [Cuadro 30. Distribución de Vinculaciones y Proyectos en Lavalleja, según Modalidad y Perfil.](#)
- [Cuadro 31. Distribución de Vinculaciones y Proyectos en Maldonado, según Modalidad y Perfil.](#)
- [Cuadro 32 a 44 Distribución de Vinculaciones y Proyectos del Departamento de Montevideo.](#)
- [Cuadro 45. Distribución de Vinculaciones y Proyectos en Paysandú, según Modalidad y Perfil.](#)
- [Cuadro 46. Distribución de Vinculaciones y Proyectos en Río Negro, según Modalidad y Perfil.](#)
- [Cuadro 47. Distribución de Vinculaciones y Proyectos en Rivera, según Modalidad y Perfil.](#)
- [Cuadro 48. Distribución de Vinculaciones y Proyectos en Rocha, según Modalidad y Perfil.](#)
- [Cuadro 49. Distribución de Vinculaciones y Proyectos en Salto, según Modalidad y Perfil.](#)
- [Cuadro 50. Distribución de Vinculaciones y Proyectos en San José, según Modalidad y Perfil.](#)
- [Cuadro 51. Distribución de Vinculaciones y Proyectos en Soriano, según Modalidad y Perfil.](#)
- [Cuadro 52. Distribución de Vinculaciones y Proyectos en Tacuarembó, según Modalidad y Perfil.](#)
- [Cuadro 53. Distribución de Vinculaciones y Proyectos en Treinta y Tres, según Modalidad y Perfil.](#)

Índice 1.3



- **Información Población con Medidas Socioeducativas atendidas por INAU**
 - [Cuadro 54. Adolescentes que cumplen Medidas Socioeducativas atendidos en INAU por Edad, según Sexo.](#)
 - [Cuadro 55. Adolescentes que cumplen Medidas Socioeducativas atendidos en dependencias de INAU, según Tipo de Medida y Perfil](#)
 - [Cuadro 56. Distribución de la Población con Medidas Socioeducativas atendidos en dependencias de INAU, según Departamento \(UO\) y Perfil.](#)
 - [Cuadro 57 Distribución de los Proyectos con Medidas Socioeducativas atendidos en dependencias de INAU, según Departamento \(UO\) y Perfil.](#)

Datos de la Población



Cuadro 1.1 Niños, Niñas y Adolescentes atendidos en la Institución por Edad, según Sexo



Población	Edad					Total General
	0 a 3 años	4 a 5 años	6 a 12 años	13 a 17 años	18 años y más	
Sexo						
Niñas	27618	3142	7946	5463	1093	45262
Varones	28992	3215	8513	6203	1197	48120
Total General	56610	6357	16459	11666	2290	93382

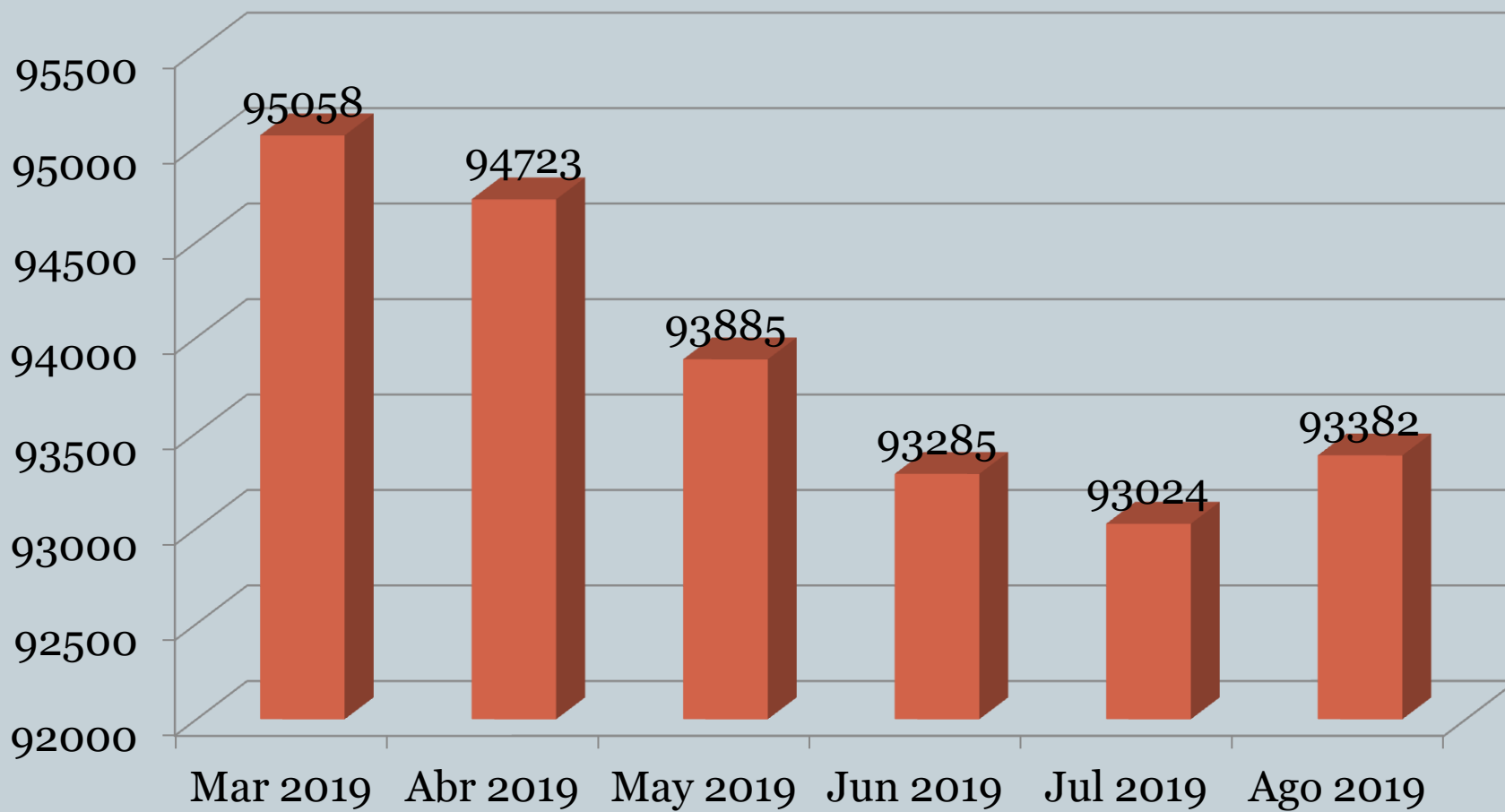
*Incluye a los Niños, Niñas y Adolescentes atendidos en la Institución.

Cuadro 1.2 Cantidad de Familias atendidas por la Institución

Familias	Total
Cantidad de familias atendidas por INAU	47985

*Se consideran las familias de las que se tiene información.

Gráfico 1. Evolución de la Población atendida en la Institución



*Incluye a los Niños, Niñas y Adolescentes atendidos en la Institución.

Cuadro 2. Cantidad de vinculaciones, por Edad, según Modalidad de atención y Sexo



Vinculaciones	Edad					Total General
	0 a 3 años	4 a 5 años	6 a 12 años	13 a 17 años	18 años y más	
Modalidad y Sexo						
Atención en la Comunidad	1351	1254	4603	3609	1031	11848
Niñas	628	634	2158	1831	526	5777
Varones	723	620	2445	1778	505	6071
Atención Integral de Tiempo Parcial	56216	5075	11624	7199	596	80710
Niñas	27430	2502	5662	3178	274	39046
Varones	28786	2573	5962	4021	322	41664
Acogimiento Familiar	203	189	890	509	61	1852
Niñas	100	95	462	260	32	949
Varones	103	94	428	249	29	903
Atención Integral de Tiempo Completo**	421	313	1489	1981	869	5073
Niñas	199	144	726	1052	395	2516
Varones	222	169	763	929	474	2557
Total General	58191	6831	18606	13298	2557	99483

*En este cuadro y en los subsiguientes a diferencia del Cuadro anterior, se presenta la cantidad de prestaciones otorgadas (puede ser más de una prestación por niño, niña o adolescente).

**Ver cuadro 2.1

Cuadro 2.1. Cantidad de vinculaciones en la Modalidad de Atención Integral de Tiempo Completo por Edad, según Contexto.



Vinculaciones		Edad					Total General
Modalidad	Contexto	0 a 3 años	4 a 5 años	6 a 12 años	13 a 17 años	18 años y más	
Tiempo Completo	En Residencia	159	145	758	1497	709	3268
	En Contexto Familiar	262	168	731	484	160	1805
Total Atención Integral de Tiempo Completo		421	313	1489	1981	869	5073

*En este cuadro se desagrega el número de niños, niñas y adolescentes vinculados a Proyectos de Tiempo Completo, teniendo en cuenta el lugar en el que residen, ya sea en Hogares de INAU o en Contexto familiar.

El Contexto Familiar puede ser propio (cuando reside con su familia de origen) o ajeno (cuando reside en algún tipo de Acogimiento Familiar con apoyo económico de INAU). La pertinencia de incluir a los niños, niñas y adolescentes que residen en Contexto Familiar dentro de la Modalidad Atención Integral de Tiempo Completo, se debe a que el Equipo Técnico de dicha Modalidad es quien realiza el seguimiento.

Estas medidas responden a la existencia de una política institucional que promueve la desinstitucionalización de la población vinculada a Hogares de INAU, fortaleciendo en primera instancia el trabajo con la familia de origen y cuando esto no es posible, buscando otras Alternativas Familiares.

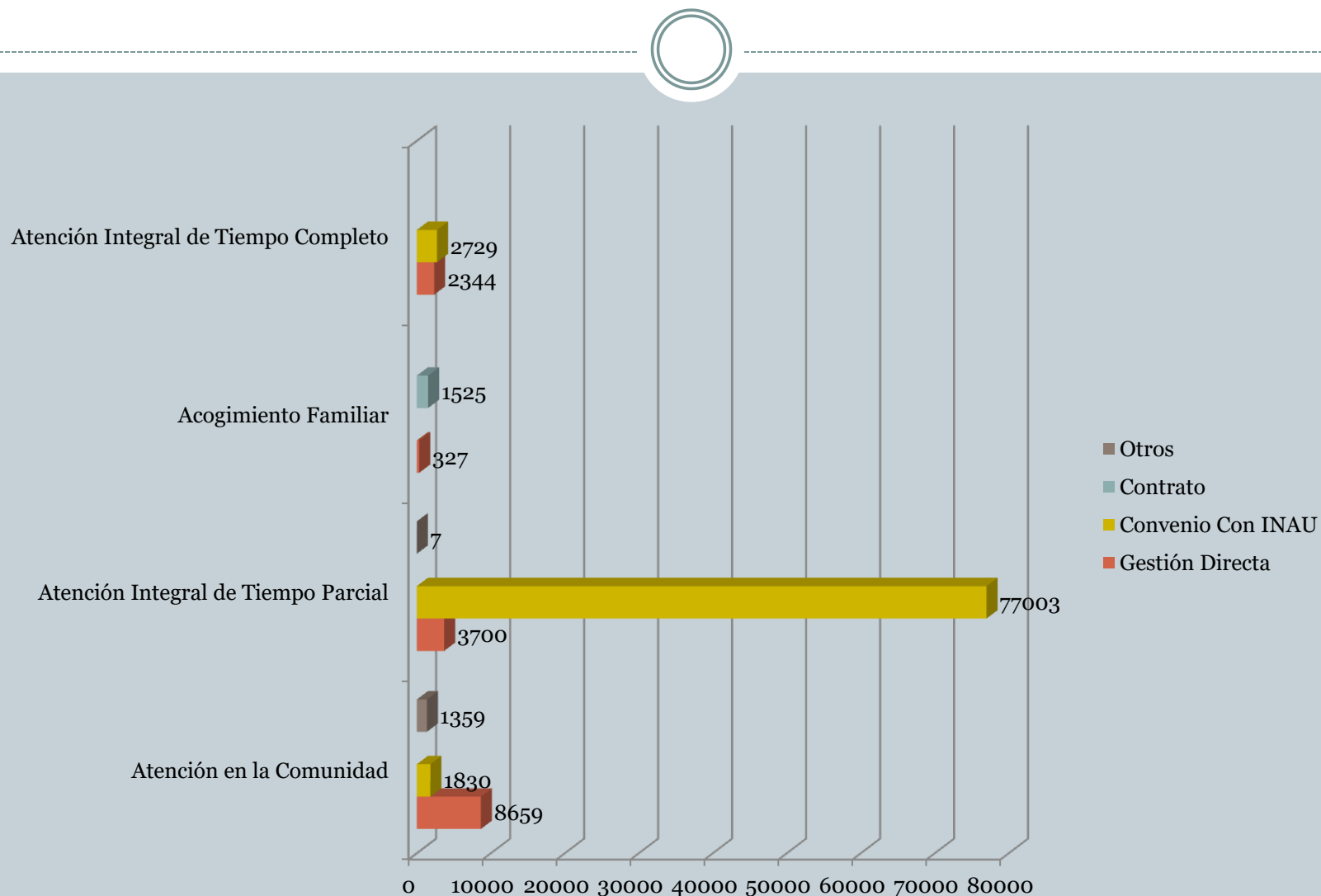
Cuadro 3. Cantidad de vinculaciones por Relación Institucional, según Modalidad de atención



Vinculaciones	Relación Institucional					
	Modalidad	Gestión Directa	Convenio	Contrato	Otros	Total General
Atención en la Comunidad		8659	1830		1359	11848
Atención Integral de Tiempo Parcial		3700	77003		7	80710
Acogimiento Familiar		327		1525		1852
Atención Integral de Tiempo Completo **		2344	2729			5073
Total General		15030	81562	1525	1366	99483

**Ver cuadro 2.1

Gráfico 2. Distribución de las vinculaciones por Relación Institucional, según Modalidad de atención

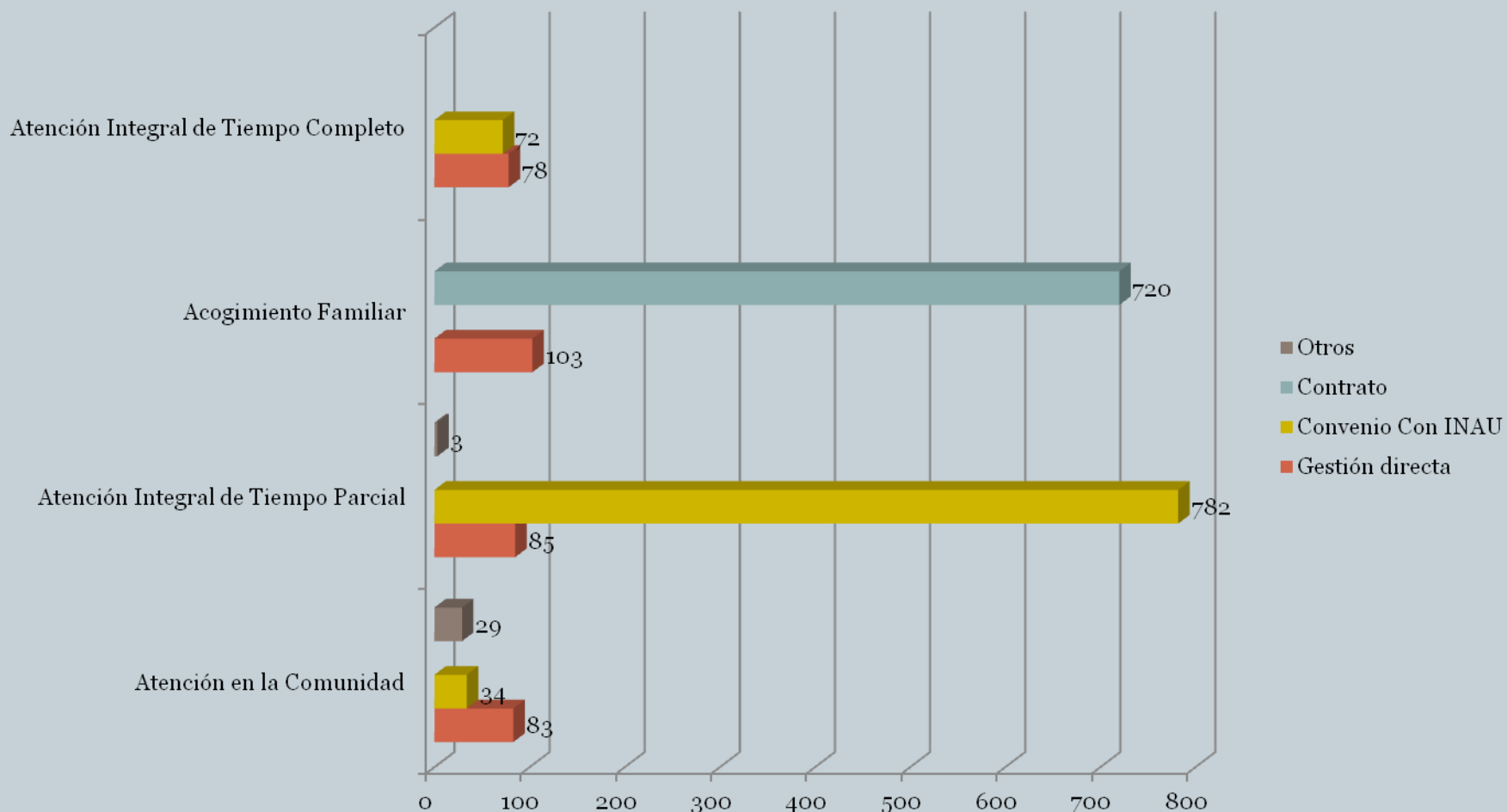


Cuadro 4. Proyectos de atención por Relación Institucional, según Modalidad de atención



Proyectos	Relación Institucional				Total General
	Gestión Directa	Convenio	Contrato	Otros	
Atención en la Comunidad	83	34		29	146
Atención Integral de Tiempo Parcial	85	782		3	870
Acogimiento Familiar	103		720		823
Atención Integral de Tiempo Completo	78	72			150
Total General	349	888	720	32	1989

Gráfico 3. Distribución de Proyectos por Modalidad, según Relación Institucional



Cuadro 5. Cantidad de vinculaciones por Unidad Organizacional, según Modalidad de atención



Vinculaciones	Unidad Organizacional		
	Montevideo*	Interior	Total General
Atención en la Comunidad	5600	6248	11848
Atención Integral de Tiempo Parcial	25347	55363	80710
Acogimiento Familiar	595	1257	1852
Atención Integral de Tiempo Completo **	2841	2232	5073
Total General	34383	65100	99483

* Montevideo incluye la Población y los Proyectos que dependen jerárquicamente de la Dirección Departamental de Montevideo, así como los que dependen de las Sub Direcciones Generales Programática, Administración y Territorial. Para visualizar el detalle por Departamento consulte cuadros 23 a 53.

** Para diferenciar la Población en Residencia de la que se encuentra en Contexto Familiar ver Cuadro 2.1

Gráfico 4. Distribución de las vinculaciones

Gráfico 4.1 por Modalidad de atención, según Unidad Organizacional

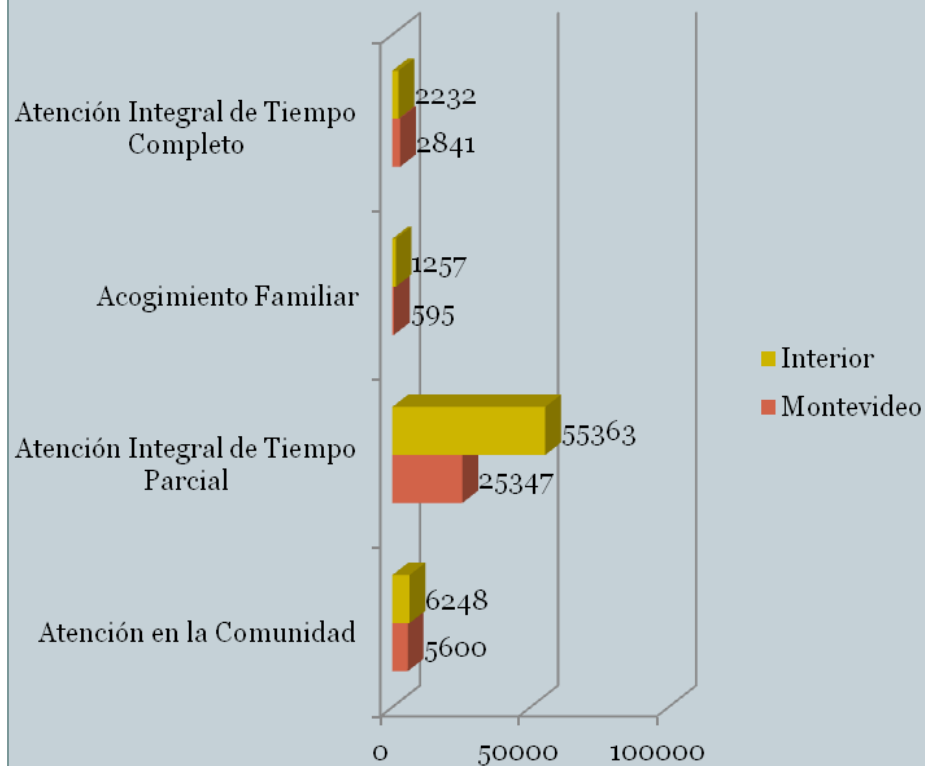
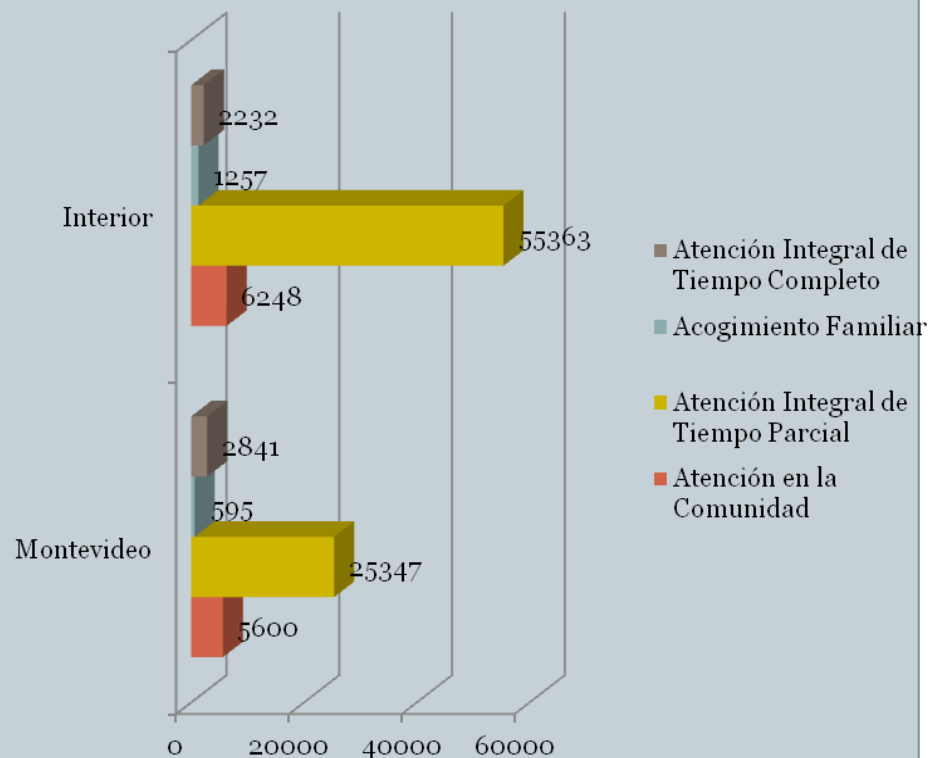


Gráfico 4.2 por Unidad Organizacional, según Modalidad de atención



Cuadro 6. Proyectos de atención por Unidad Organizacional, según Modalidad de atención



Proyectos	Unidad Organizacional		
	Montevideo	Interior	Total General
Atención en la Comunidad	70	76	146
Atención Integral de Tiempo Parcial	290	580	870
Acogimiento Familiar	285	538	823
Atención Integral de Tiempo Completo	76	74	150
Total general	721	1268	1989

Gráfico 5. Distribución de Proyectos

Gráfico 5.1 por Modalidad de atención, según Unidad Organizacional

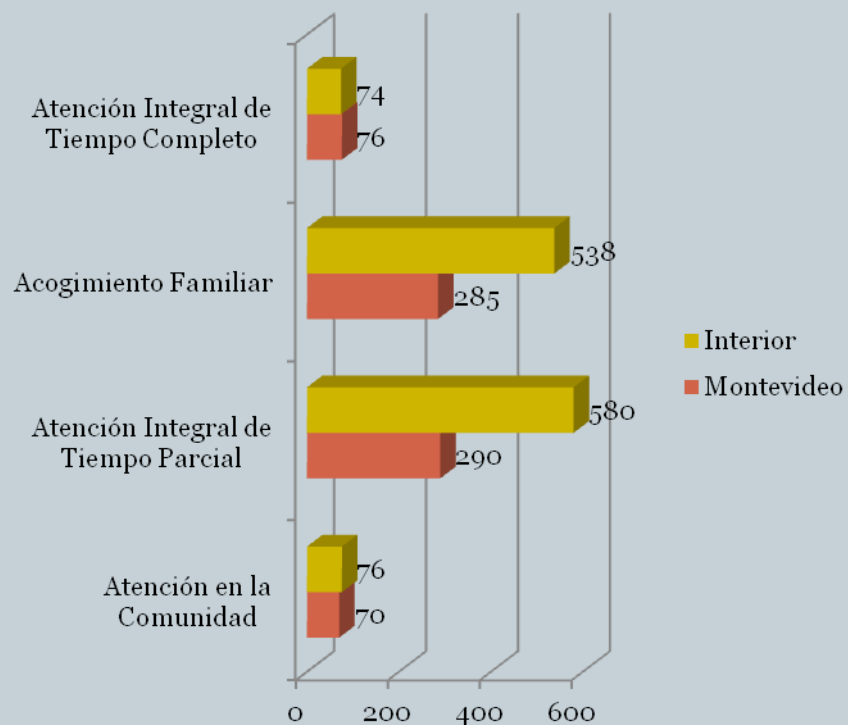
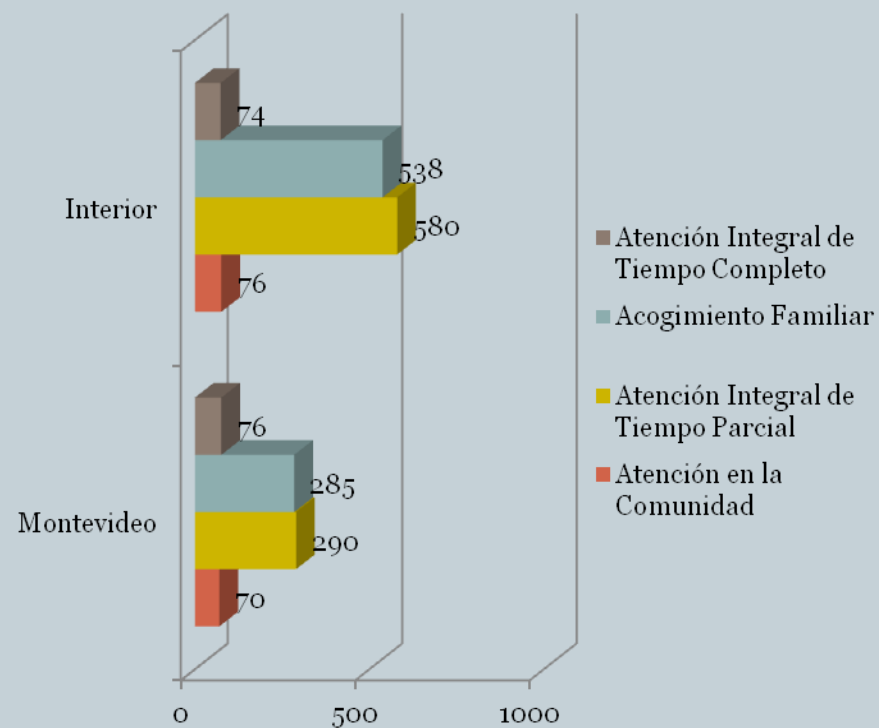


Gráfico 5.2 por Unidad Organizacional, según Modalidad de atención



Distribución según Modalidades y Perfiles



Cuadro 7. Cantidad de vinculaciones en la Modalidad Atención a la Comunidad, por Relación Institucional, según Perfil

Modalidad Atención a la Comunidad Perfil	Relación Institucional			Total General
	Gestión Directa	Convenio	Otros	
Apoyo al egreso	32	27		59
Apoyo terapéutico	42			42
Áreas pedagógicas	1009			1009
Atención al Niño y la Familia	473			473
Atención comunitaria	2162			2162
Capacitación y formación	384	39		423
Educativo, recreativo y social	194	121		315
Equipo territorial	99	1643	1359	3101
Estudio y Derivación	2996			2996
Jurídica INAU	250			250
Legitimación Adoptiva y Adopción	664			664
Prestaciones Económicas	26			26
Tratamiento ambulatorio por Consumo	72			72
Víctimas de Violencia AC	256			256
Total general	8659	1830	1359	11848

Fuente: S.I.P.I. Instituto del Niño y Adolescente del Uruguay- Sistema de Información para la Infancia. Agosto 2019

Cuadro 8. Proyectos en la Modalidad Atención a la Comunidad, por Relación Institucional, según Perfil



Modalidad Atención a la Comunidad	Relación Institucional			Total General
	Gestión Directa	Convenio	Otros	
Apoyo al egreso	2	1		3
Apoyo terapéutico	1			1
Áreas pedagógicas	8			8
Atención al Niño y la Familia	7			7
Atención comunitaria	21			21
Capacitación y formación	1	1		2
Educativo, recreativo y social	3	2		5
Equipo territorial	1	30	29	60
Estudio y Derivación	25			25
Juridica INAU	1			1
Legitimación Adoptiva y Adopción	1			1
Prestaciones Económicas	1			1
Tratamiento ambulatorio por Consumo	1			1
Víctimas de Violencia AC	10			10
Total general	83	34	29	146

Fuente: S.I.P.I. Instituto del Niño y Adolescente del Uruguay- Sistema de Información para la Infancia. Agosto 2019

Cuadro 9. Cantidad de vinculaciones en la Modalidad Atención a la Comunidad, por Unidad Organizacional, según Perfil



Modalidad Atención a la Comunidad Perfil	Unidad Organizacional		
	Montevideo	Interior	Total General
Apoyo al egreso	59		59
Apoyo terapéutico	42		42
Áreas pedagógicas	429	580	1009
Atención al Niño y la Familia	2	471	473
Atención comunitaria	1288	874	2162
Capacitación y formación	384	39	423
Educativo, recreativo y social	121	194	315
Equipo territorial	2209	892	3101
Estudio y Derivación	34	2962	2996
Juridica INAU	250		250
Legitimación Adoptiva y Adopción	664		664
Prestaciones Económicas	26		26
Tratamiento ambulatorio por Consumo	72		72
Víctimas de Violencia AC	20	236	256
Total general	5600	6248	11848

Cuadro 10. Proyectos en la Modalidad Atención a la Comunidad, por Unidad Organizacional, según Perfil



Modalidad Atención a la Comunidad Perfil	Unidad Organizacional		
	Montevideo	Interior	Total General
Apoyo al egreso	3		3
Apoyo terapéutico	1		1
Áreas pedagógicas	3	5	8
Atención al Niño y la Familia	1	6	7
Atención comunitaria	11	10	21
Capacitación y formación	1	1	2
Educativo, recreativo y social	2	3	5
Equipo territorial	42	18	60
Estudio y Derivación	1	24	25
Juridica INAU	1		1
Legitimación Adoptiva y Adopción	1		1
Prestaciones Económicas	1		1
Tratamiento ambulatorio por Consumo	1		1
Víctimas de Violencia AC	1	9	10
Total general	70	76	146

Cuadro 11. Cantidad de vinculaciones en la Modalidad Atención Integral de Tiempo Parcial, por Relación Institucional, según Perfil



Modalidad Atención Integral de Tiempo Parcial Perfil	Relación Institucional			Total General
	Gestión Directa	Convenio	Otros	
Adolescentes embarazadas, Madres y o Padres con hijos.		105		105
Albergue Tiempo Parcial	10			10
Atención con referente familiar		114		114
CAIF		56196		56196
CAPI	1955			1955
Casas Comunitarias de Cuidado en Domicilio			7	7
Casas Comunitarias de Cuidado en Territorio		103		103
CCEI		1292		1292
Centro Juvenil	406	6109		6515
Club de Niños	1105	9413		10518
Discapacidad Tiempo Parcial		1478		1478
Espacio de Cuidado y Educación /Liceos		138		138
Niño en Situación de Calle	123	810		933
Orientación, Capacitación y Formación	89			89
SIEMPRE		744		744
Tratamiento por Consumo de Sustancias psicoactivas TP	12			12
Víctimas de Violencia TP		582		582
Total general	3700	77003	7	80710

Fuente: S.I.P.I. Instituto del Niño y Adolescente del Uruguay- Sistema de Información para la Infancia. Agosto 2019

Cuadro 12. Proyectos en la Modalidad Atención Integral de Tiempo Parcial, por Relación Institucional, según Perfil



Modalidad Atención Integral de Tiempo Parcial Perfil	Relación Institucional			Total general
	Gestión Directa	Convenio	Otros	
Adolescentes embarazadas, Madres y o Padres con hijos.		2		2
Albergue Tiempo Parcial	4			4
Atención con referente familiar		2		2
CAIF		437		437
CAPI	36			36
Casas Comunitarias de Cuidado en Domicilio			3	3
Casas Comunitarias de Cuidado en Territorio		8		8
CCEI		17		17
Centro Juvenil	12	99		111
Club de Niños	24	133		157
Discapacidad Tiempo Parcial		35		35
Espacio de Cuidado y Educación /Liceos		6		6
Niño en Situación de Calle	4	15		19
Orientación, Capacitación y Formación	4			4
SIEMPRE		11		11
Tratamiento por Consumo de Sustancias psicoactivas				
TP	1			1
Víctimas de Violencia TP		17		17
Total general	85	782	3	870

Fuente: S.I.P.I. Instituto del Niño y Adolescente del Uruguay- Sistema de Información para la Infancia. Agosto 2019

Cuadro 13. Cantidad de vinculaciones en la Modalidad Atención Integral de Tiempo Parcial, por Unidad Organizacional, según Perfil



Modalidad Atención Integral de Tiempo Parcial Perfil	Unidad Organizacional		
	Montevideo	Interior	Total General
Adolescentes embarazadas, Madres y o Padres con hijos.	105		105
Albergue Tiempo Parcial		10	10
Atención con referente familiar	114		114
CAIF	13936	42260	56196
CAPI	687	1268	1955
Casas Comunitarias de Cuidado en Domicilio	7		7
Casas Comunitarias de Cuidado en Territorio	41	62	103
CCEI	1292		1292
Centro Juvenil	3141	3374	6515
Club de Niños	4251	6267	10518
Discapacidad Tiempo Parcial	843	635	1478
Espacio de Cuidado y Educación /Liceos	20	118	138
Niño en Situación de Calle	545	307	852
Orientación, Capacitación y Formación	45	44	89
SIEMPRE	33	711	744
Tratamiento por Consumo de Sustancias psicoactivas TP	12		12
Víctimas de Violencia TP	275	307	582
Total general	25347	55363	80710

Fuente: S.I.P.I. Instituto del Niño y Adolescente del Uruguay- Sistema de Información para la Infancia. Agosto 2019

Cuadro 14. Proyectos en la Modalidad Atención Integral de Tiempo Parcial por Unidad Organizacional, según Perfil



Modalidad Atención Integral de Tiempo Parcial Perfil	Unidad Organizacional		
	Montevideo	Interior	Total General
Adolescentes embarazadas, Madres y o Padres con hijos.	2		2
Albergue Tiempo Parcial		4	4
Atención con referente familiar	2		2
CAIF	102	335	437
CAPI	10	26	36
Casas Comunitarias de Cuidado en Domicilio	3		3
Casas Comunitarias de Cuidado en Territorio	3	5	8
CCEI	17		17
Centro Juvenil	50	61	111
Club de Niños	58	99	157
Discapacidad Tiempo Parcial	18	17	35
Espacio de Cuidado y Educación /Liceos	1	5	6
Nino en Situación de Calle	13	6	19
Orientación, Capacitación y Formación	2	2	4
SIEMPRE	1	10	11
Tratamiento por Consumo de Sustancias psicoactivas TP	1		1
Víctimas de Violencia TP	7	10	17
Total general	290	580	870

Fuente: S.I.P.I. Instituto del Niño y Adolescente del Uruguay- Sistema de Información para la Infancia. Agosto 2019

Cuadro 15. Cantidad de vinculaciones en la Modalidad Acogimiento Familiar, por Relación Institucional, según Perfil



Modalidad Acogimiento Familiar	Relación Institucional		
	Gestión Directa	Contrato	Total general
Cuidadoras de Primera Atención	25		25
Hogar Acogimiento Fliar - Flia ajena		299	299
Hogar Acogimiento Fliar - Flia ampliada		162	162
Hogar Acogimiento Fliar - Flia extensa		1023	1023
Hogares de Acogimiento Familiar - Urgencia		41	41
Hogares de Alternativa Familiar	302		302
Total general	327	1525	1852

Cuadro 16. Proyectos en la Modalidad Acogimiento Familiar, por Relación Institucional, según Perfil



Modalidad Acogimiento Familiar	Relación Institucional		
	Gestión Directa	Contrato	Total general
Cuidadoras de Primera Atención	8		8
Hogar Acogimiento Fliar - Fliar ajena		126	126
Hogar Acogimiento Fliar - Fliar ampliada		99	99
Hogar Acogimiento Fliar - Fliar extensa		486	486
Hogares de Acogimiento Familiar - Urgencia		9	9
Hogares de Alternativa Familiar	95		95
Total general	103	720	823

Cuadro 17. Cantidad de vinculaciones en la Modalidad Acogimiento Familiar, por Unidad Organizacional, según Perfil



Modalidad Acogimiento Familiar	Unidad Organizacional		
	Montevideo	Interior	Total General
Cuidadoras de Primera Atención	25		25
Hogar Acogimiento Fliar - Flia ajena	48	251	299
Hogar Acogimiento Fliar - Flia ampliada	39	123	162
Hogar Acogimiento Fliar - Flia extensa	409	614	1023
Hogares de Acogimiento Familiar - Urgencia	41		41
Hogares de Alternativa Familiar	33	269	302
Total general	595	1257	1852

Cuadro 18. Proyectos en la Modalidad Acogimiento Familiar por Unidad Organizacional, según Perfil



Modalidad Acogimiento Familiar	Unidad Organizacional		
	Montevideo	Interior	Total General
Cuidadoras de Primera Atención	8		8
Hogar Acogimiento Fliar - Flia ajena	34	92	126
Hogar Acogimiento Fliar - Flia ampliada	27	72	99
Hogar Acogimiento Fliar - Flia extensa	195	291	486
Hogares de Acogimiento Familiar - Urgencia	9		9
Hogares de Alternativa Familiar	12	83	95
Total general	285	538	823

Cuadro 19. Cantidad de vinculaciones en la Modalidad Atención Integral de Tiempo Completo, por Relación Institucional, según Perfil



Modalidad Atención Integral de Tiempo Completo	Relación Institucional		
	Gestión Directa	Convenio	Total General
24 Horas	1268	1202	2470
Albergue Tiempo Completo		207	207
CAFF	197	196	393
Centro de Ingreso	200		200
Centro de Internación Transitoria	423		423
Discapacidad Tiempo Completo	45	624	669
Educativas Altamente específicas		322	322
Grupo de hermanos	23		23
Hogar Pequeño	47		47
Madres Adolescentes y adolescentes embarazadas	27	49	76
Niño en Situación de Calle de Tiempo Completo		72	72
Niños de 0 a 7 años	114		114
Tratamiento por Consumo de Sustancias psicoactivas TC		57	57
Total general	2344	2729	5073

Fuente: S.I.P.I. Instituto del Niño y Adolescente del Uruguay- Sistema de Información para la Infancia. Agosto 2019

Cuadro 20. Proyectos en la Modalidad Atención Integral de Tiempo Completo, por Relación Institucional, según Perfil



Modalidad Atención Integral de Tiempo Completo Perfil	Relación Institucional		
	Gestión Directa	Convenio	Total General
24 Horas	53	28	81
Albergue Tiempo Completo		6	6
CAFF	6	7	13
Centro de Ingreso	5		5
Centro de Internación Transitoria	3		3
Discapacidad Tiempo Completo	2	14	16
Educativas Altamente específicas		11	11
Grupo de hermanos	1		1
Hogar Pequeño	5		5
Madres Adolescentes y adolescentes embarazadas	1	1	2
Niño en Situación de Calle de Tiempo Completo		3	3
Niños de 0 a 7 años	2		2
Tratamiento por Consumo de Sustancias psicoactivas TC		2	2
Total general	78	72	150

Fuente: S.I.P.I. Instituto del Niño y Adolescente del Uruguay- Sistema de Información para la Infancia. Agosto 2019

Cuadro 21. Cantidad de vinculaciones en la Modalidad Atención Integral de Tiempo Completo, por Unidad Organizacional, según Perfil



Modalidad Atención Integral de Tiempo Completo Perfil	Unidad Organizacional		
	Montevideo	Interior	Total General
24 Horas	866	1604	2470
Albergue Tiempo Completo	207		207
CAFF	19	374	393
Centro de Ingreso	200		200
Centro de Internación Transitoria	423		423
Discapacidad Tiempo Completo	455	214	669
Educativas Altamente específicas	310	12	322
Grupo de hermanos	23		23
Hogar Pequeño	38	9	47
Madres Adolescentes y adolescentes embarazadas	76		76
Niño en Situación de Calle de Tiempo Completo	53	19	72
Niños de 0 a 7 años	114		114
Tratamiento por Consumo de Sustancias psicoactivas TC	57		57
Total general	2841	2232	5073

Fuente: S.I.P.I. Instituto del Niño y Adolescente del Uruguay- Sistema de Información para la Infancia. Agosto 2019

Cuadro 22. Proyectos en la Modalidad Atención Integral de Tiempo Completo por Unidad Organizacional, según Perfil



Modalidad Atención Integral de Tiempo Completo	Unidad Organizacional		
	Montevideo	Interior	Total General
Perfil			
24 Horas	28	53	81
Albergue Tiempo Completo	6		6
CAFF	1	12	13
Centro de Ingreso	5		5
Centro de Internación Transitoria	3		3
Discapacidad Tiempo Completo	10	6	16
Educativas Altamente específicas	10	1	11
Grupo de hermanos	1		1
Hogar Pequeño	4	1	5
Madres Adolescentes y adolescentes embarazadas	2		2
Niño en Situación de Calle de Tiempo Completo	2	1	3
Niños de 0 a 7 años	2		2
Tratamiento por Consumo de Sustancias psicoactivas TC	2		2
Total general	76	74	150

Fuente: S.I.P.I. Instituto del Niño y Adolescente del Uruguay- Sistema de Información para la Infancia. Agosto 2019

Información por Departamentos



Cuadro 23. Distribución de Vinculaciones y Proyectos en Artigas, según Modalidad y Perfil



Artigas	Total Población	Total Proyectos
Atención en la Comunidad	249	4
Atención comunitaria	93	1
Equipo territorial	56	1
Estudio y Derivación	91	1
Víctimas de Violencia AC	9	1
Atención Integral de Tiempo Parcial	2639	22
CAIF	2413	18
CAPI	118	2
Centro Juvenil	108	2
Acogimiento Familiar	66	30
Hogar Acogimiento Fliar - Flia ajena	18	8
Hogar Acogimiento Fliar - Flia ampliada	3	3
Hogar Acogimiento Fliar - Flia extensa	11	6
Hogares de Alternativa Familiar	34	13
Atención Integral de Tiempo Completo	34	3
24 Horas	34	3
Total general	2988	59

Cuadro 24.1 Distribución de Vinculaciones y Proyectos en Canelones, según Modalidad y Perfil



Canelones	Total Población	Total Proyectos
Atención en la Comunidad	909	7
Áreas pedagógicas	89	1
Atención al Niño y la Familia	291	2
Estudio y Derivación	529	4
Atención Integral de Tiempo Parcial	11535	113
CAIF	8979	69
CAPI	101	2
Casas Comunitarias de Cuidado en Territorio	12	1
Centro Juvenil	567	9
Club de Niños	1459	22
Discapacidad Tiempo Parcial	54	2
Espacio de Cuidado y Educación /Liceos	31	1
Niño en Situación de Calle	85	2
SIEMPRE	113	2
Víctimas de Violencia TP	134	3

Cuadro 24.2 Distribución de Vinculaciones y Proyectos en Canelones, según Modalidad y Perfil



Canelones	Total Población	Total Proyectos
Acogimiento Familiar	139	61
Hogar Acogimiento Fliar - Flia ajena	28	11
Hogar Acogimiento Fliar - Flia ampliada	11	6
Hogar Acogimiento Fliar - Flia extensa	79	37
Hogares de Alternativa Familiar	21	7
Atención Integral de Tiempo Completo	183	7
24 Horas	109	4
CAFF	21	1
Discapacidad Tiempo Completo	34	1
Niño en Situación de Calle de Tiempo Completo	19	1
Total general	12766	188

Cuadro 24. 3 Distribución de Vinculaciones y Proyectos en Canelones, según Regional.



Canelones	Total Población	Total Proyectos
Canelones - Regional Ciudad	1951	32
Canelones - Regional La Costa	3662	60
Canelones - Regional Las Piedras	3293	41
Canelones - Regional Pando	3860	55
Total general	12766	188

Cuadro 24.4 Distribución de Vinculaciones y Proyectos Canelones Regional Canelones, según Modalidad y Perfil



Canelones Ciudad	Total Población	Total Proyectos
Atención en la Comunidad	97	1
Estudio y Derivación	97	1
Atención Integral de Tiempo Parcial	1778	18
CAIF	1203	8
Club de Niños	490	7
Discapacidad Tiempo Parcial	54	2
Espacio de Cuidado y Educación /Liceos	31	1
Acogimiento Familiar	20	10
Hogar Acogimiento Fliar - Flia ajena	2	2
Hogar Acogimiento Fliar - Flia ampliada	2	1
Hogar Acogimiento Fliar - Flia extensa	6	4
Hogares de Alternativa Familiar	10	3
Atención Integral de Tiempo Completo	56	3
24 Horas	37	2
Niño en Situación de Calle de Tiempo Completo	19	1
Total general	1951	32

Cuadro 24.5 Distribución de Vinculaciones y Proyectos Canelones Regional La Costa, según Modalidad y Perfil



Canelones Regional La Costa	Total Población	Total Proyectos
Atención en la Comunidad	400	2
Atención al Niño y la Familia	189	1
Estudio y Derivación	211	1
Atención Integral de Tiempo Parcial	3151	31
CAIF	2427	19
Centro Juvenil	300	5
Club de Niños	330	5
Niño en Situación de Calle	40	1
Víctimas de Violencia TP	54	1
Acogimiento Familiar	56	25
Hogar Acogimiento Fliar - Flia ajena	8	4
Hogar Acogimiento Fliar - Flia ampliada	2	2
Hogar Acogimiento Fliar - Flia extensa	41	17
Hogares de Alternativa Familiar	5	2
Atención Integral de Tiempo Completo	55	2
CAFF	21	1
Discapacidad Tiempo Completo	34	1
Total general	3662	60

Cuadro 24.6 Distribución de Vinculaciones y Proyectos Canelones Regional Las Piedras, según Modalidad y Perfil



Canelones Regional Las Piedras	Total Población	Total Proyectos
Atención en la Comunidad	210	2
Áreas pedagógicas	89	1
Estudio y Derivación	121	1
Atención Integral de Tiempo Parcial	2987	29
CAIF	2365	18
CAPI	101	2
Casas Comunitarias de Cuidado en Territorio	12	1
Centro Juvenil	163	2
Club de Niños	244	4
SIEMPRE	62	1
Víctimas de Violencia TP	40	1
Acogimiento Familiar	24	8
Hogar Acogimiento Fliar - Flia ajena	7	2
Hogar Acogimiento Fliar - Flia ampliada	2	1
Hogar Acogimiento Fliar - Flia extensa	9	3
Hogares de Alternativa Familiar	6	2
Atención Integral de Tiempo Completo	72	2
24 Horas	72	2
Total general	3293	41

Cuadro 24.7 Distribución de Vinculaciones y Proyectos Canelones Regional Pando, según Modalidad y Perfil



Canelones Regional Pando	Total Población	Total Proyectos
Atención en la Comunidad	202	2
Atención al Niño y la Familia	102	1
Estudio y Derivación	100	1
Atención Integral de Tiempo Parcial	3619	35
CAIF	2984	24
Centro Juvenil	104	2
Club de Niños	395	6
Niño en Situación de Calle	45	1
SIEMPRE	51	1
Víctimas de Violencia TP	40	1
Acogimiento Familiar	39	18
Hogar Acogimiento Fliar - Flia ajena	11	3
Hogar Acogimiento Fliar - Flia ampliada	5	2
Hogar Acogimiento Fliar - Flia extensa	23	13
Total general	3860	55

Cuadro 25. Distribución de Vinculaciones y Proyectos en Cerro Largo, según Modalidad y Perfil



Cerro Largo	Total Población	Total Proyectos
Atención en la Comunidad	308	5
Atención al Niño y la Familia	7	1
Atención comunitaria	55	2
Equipo territorial	122	1
Estudio y Derivación	124	1
Atención Integral de Tiempo Parcial	3766	34
CAIF	2981	20
Centro Juvenil	287	5
Club de Niños	412	6
Discapacidad Tiempo Parcial	53	1
Orientación, Capacitación y Formación	10	1
Víctimas de Violencia TP	23	1
Acogimiento Familiar	157	42
Hogar Acogimiento Fliar - Flia ajena	61	9
Hogar Acogimiento Fliar - Flia ampliada	4	3
Hogar Acogimiento Fliar - Flia extensa	26	18
Hogares de Alternativa Familiar	66	12
Atención Integral de Tiempo Completo	46	3
24 Horas	46	3
Total general	4277	84

Cuadro 26. Distribución de Vinculaciones y Proyectos en Colonia, según Modalidad y Perfil



Colonia	Total Población	Total Proyectos
Atención en la Comunidad	552	6
Áreas pedagógicas	84	1
Atención al Niño y la Familia	136	1
Equipo territorial	50	1
Estudio y Derivación	282	3
Atención Integral de Tiempo Parcial	2396	24
CAIF	2062	16
CAPI	80	2
Casas Comunitarias de Cuidado en territorio	13	1
Centro Juvenil	51	1
Club de Niños	105	2
Discapacidad Tiempo Parcial	18	1
SIEMPRE	67	1
Acogimiento Familiar	23	16
Hogar Acogimiento Fliar - Flia ajena	7	6
Hogar Acogimiento Fliar - Flia ampliada	1	1
Hogar Acogimiento Fliar - Flia extensa	11	7
Hogares de Alternativa Familiar	4	2
Atención Integral de Tiempo Completo	168	5
24 Horas	139	4
CAFF	29	1
Total general	3139	51

Cuadro 27. Distribución de Vinculaciones y Proyectos en Durazno, según Modalidad y Perfil



Durazno	Total Población	Total Proyectos
Atención en la Comunidad	94	2
Estudio y Derivación	69	1
Víctimas de Violencia AC	25	1
Atención Integral de Tiempo Parcial	2640	30
CAIF	1849	16
CAPI	125	2
Centro Juvenil	161	3
Club de Niños	402	6
Discapacidad Tiempo Parcial	30	1
Niño en Situación de Calle	53	1
Víctimas de Violencia TP	20	1
Acogimiento Familiar	91	31
Hogar Acogimiento Fliar - Flia ajena	30	8
Hogar Acogimiento Fliar - Flia ampliada	2	1
Hogar Acogimiento Fliar - Flia extensa	39	15
Hogares de Alternativa Familiar	20	7
Atención Integral de Tiempo Completo	85	4
24 Horas	85	4
Total general	2910	67

Cuadro 28. Distribución de Vinculaciones y Proyectos en Flores, según Modalidad y Perfil



Flores	Total Población	Total Proyectos
Atención en la Comunidad	45	3
Educativo, recreativo y social	11	1
Estudio y Derivación	28	1
Víctimas de Violencia AC	6	1
Atención Integral de Tiempo Parcial	1220	19
CAIF	723	7
CAPI	88	2
Casas Comunitarias de Cuidado en Territorio	9	1
Centro Juvenil	216	5
Club de Niños	184	4
Acogimiento Familiar	30	14
Hogar Acogimiento Fliar - Flia ajena	17	7
Hogar Acogimiento Fliar - Flia extensa	10	5
Hogares de Alternativa Familiar	3	2
Atención Integral de Tiempo Completo	51	2
24 Horas	12	1
CAFF	39	1
Total general	1346	38

Cuadro 29. Distribución de Vinculaciones y Proyectos en Florida, según Modalidad y Perfil



Florida	Total Población	Total Proyectos
Atención en la Comunidad	229	2
Atención comunitaria	94	1
Estudio y Derivación	135	1
Atención Integral de Tiempo Parcial	1944	24
CAIF	1238	12
CAPÍ	103	2
Centro Juvenil	123	2
Club de Niños	246	4
Discapacidad Tiempo Parcial	61	2
SIEMPRE	173	2
Acogimiento Familiar	56	31
Hogar Acogimiento Fliar - Fliar ajena	3	2
Hogar Acogimiento Fliar - Fliar ampliada	22	13
Hogar Acogimiento Fliar - Fliar extensa	28	15
Hogares de Alternativa Familiar	3	1
Atención Integral de Tiempo Completo	150	3
24 Horas	125	1
CAFF	13	1
Educativas Altamente específicas	12	1
Total general	2379	60

Cuadro 30. Distribución de Vinculaciones y Proyectos en Lavalleja, según Modalidad y Perfil



Lavalleja	Total Población	Total Proyectos
Atención en la Comunidad	94	3
Atención al Niño y la Familia	7	1
Equipo territorial	23	1
Estudio y Derivación	64	1
Atención Integral de Tiempo Parcial	1364	17
CAIF	920	8
CAPI	57	1
Centro Juvenil	129	3
Club de Niños	214	4
Discapacidad Tiempo Parcial	44	1
Acogimiento Familiar	27	14
Hogar Acogimiento Fliar - Flia ajena	2	2
Hogar Acogimiento Fliar - Flia extensa	20	8
Hogares de Alternativa Familiar	5	4
Atención Integral de Tiempo Completo	49	3
24 Horas	31	2
CAFF	18	1
Total general	1534	37

Cuadro 31. Distribución de Vinculaciones y Proyectos en Maldonado, según Modalidad y Perfil



Maldonado	Total Población	Total Proyectos
Atención en la Comunidad	776	5
Áreas pedagógicas	102	1
Educativo, recreativo y social	87	1
Equipo territorial	82	2
Estudio y Derivación	505	1
Atención Integral de Tiempo Parcial	2322	24
CAIF	1634	13
CAPI	111	2
Centro Juvenil	194	3
Club de Niños	244	3
Niño en Situación de Calle	61	1
SIEMPRE	60	1
Víctimas de Violencia TP	18	1
Acogimiento Familiar	124	60
Hogar Acogimiento Fliar - Flia ajena	17	6
Hogar Acogimiento Fliar - Flia ampliada	15	9
Hogar Acogimiento Fliar - Flia extensa	86	43
Hogares de Alternativa Familiar	6	2
Atención Integral de Tiempo Completo	194	6
24 Horas	58	2
CAFF	127	3
Hogar Pequeño	9	1
Total general	3416	95

Cuadro 32. Distribución de Vinculaciones y Proyectos del Departamento de Montevideo.



Unidades Organizacionales	Total Población	Total Proyectos
Sub Dirección General Programática	712	27
Sub Dirección General de Administración	250	1
Sub Dirección General Territorial	410	2
Dirección Departamental de Montevideo	33011	691
Total general	34383	721

Cuadro 33. Distribución de Vinculaciones y Proyectos de la Sub Dirección General Programática, según Modalidad y Perfil



Sub Dirección General Programática	Total Población	Total Proyectos
Atención en la Comunidad	664	1
Legitimación Adoptiva y Adopción	664	1
Atención Integral de Tiempo Parcial	7	3
Casas Comunitarias de Cuidado en Domicilio	7	3
Acogimiento Familiar	41	23
Hogar Acogimiento Fliar - Flia ampliada	3	2
Hogar Acogimiento Fliar - Flia extensa	38	21
Total general	712	27

Cuadro 34. Distribución de Vinculaciones y Proyectos de las Sub Direcciones Generales de Administración y Territorial, según Modalidad y Perfil



Unidad Organizacional	Total Población	Total Proyectos
Sub Dirección General de Administración	250	1
Atención en la Comunidad	250	1
Jurídica INAU	250	1
Sub Dirección General Territorial	410	2
Atención en la Comunidad	410	2
Capacitación y formación	384	1
Prestaciones Económicas	26	1
Total general	660	3

Cuadro 35. Distribución de Vinculaciones y Proyectos de la Dirección Departamental de Montevideo, según Unidad Organizacional.



Dirección Departamental de Montevideo	Total Población	Total Proyectos
Montevideo	514	8
Coordinación Protección 24 horas	2097	155
Primera Infancia	653	91
Infancia	582	31
Adolescencia	861	32
Coordinación 24 horas	1	1
Cercanías	1518	52
Coordinación Especializados	2877	83
Regional Centro	3127	50
Regional Este	12568	187
Regional Oeste	10310	156
Total general	33011	691

Fuente: S.I.P.I. Instituto del Niño y Adolescente del Uruguay- Sistema de Información para la Infancia. Agosto 2019

Cuadro 36. Distribución de Vinculaciones y Proyectos de la Dirección Departamental de Montevideo, según Modalidad y Perfil.



Dirección Departamental de Montevideo	Total Población	Total Proyectos
Montevideo		
Atención en la Comunidad	469	6
Apoyo al egreso	18	1
Apoyo terapéutico	42	1
Áreas pedagógicas	372	2
Atención comunitaria	3	1
Estudio y Derivación	34	1
Atención Integral de Tiempo Parcial	45	2
Orientación, Capacitación y Formación	45	2
Sub Total	514	8

Cuadro 37. Distribución de Vinculaciones y Proyectos de la Dirección Departamental de Montevideo, según Modalidad y Perfil.

Dirección Departamental de Montevideo	Total Población	Total Proyectos
Primera Infancia		
Atención Integral de Tiempo Parcial	98	1
Atención con referente familiar	98	1
Acogimiento Familiar	156	82
Cuidadoras de Primera Atención	11	6
Hogar Acogimiento Fliar - Flia ajena	40	29
Hogar Acogimiento Fliar - Flia ampliada	3	3
Hogar Acogimiento Fliar - Flia extensa	36	27
Hogares de Acogimiento Familiar - Urgencia	41	9
Hogares de Alternativa Familiar	25	8
Atención Integral de Tiempo Completo	399	8
24 Horas	137	2
CAFF	19	1
Centro de Ingreso	111	1
Hogar Pequeño	18	2
Niños de 0 a 7 años	114	2
Sub Total	653	91

Fuente: S.I.P.I. Instituto del Niño y Adolescente del Uruguay- Sistema de Información para la Infancia. Agosto 2019

Cuadro 38. Distribución de Vinculaciones y Proyectos de la Dirección Departamental de Montevideo, según Modalidad y Perfil.



Dirección Departamental de Montevideo	Total Población	Total Proyectos
Infancia		
Acogimiento Familiar	25	14
Hogar Acogimiento Fliar - Flia ajena	3	3
Hogar Acogimiento Fliar - Flia ampliada	7	5
Hogar Acogimiento Fliar - Flia extensa	11	5
Hogares de Alternativa Familiar	4	1
Atención Integral de Tiempo Completo	557	17
24 Horas	371	11
Centro de Ingreso	56	2
Centro de Internación Transitoria	87	1
Grupo de hermanos	23	1
Hogar Pequeño	20	2
Sub Total	582	31

Cuadro 39. Distribución de Vinculaciones y Proyectos de la Dirección Departamental de Montevideo, según Modalidad y Perfil.



Dirección Departamental de Montevideo	Total Población	Total Proyectos
Adolescencia		
Atención en la Comunidad	14	1
Apoyo al egreso	14	1
Atención Integral de Tiempo Parcial	16	1
Atención con referente familiar	16	1
Acogimiento Familiar	28	9
Cuidadoras de Primera Atención	11	1
Hogar Acogimiento Fliar - Flia ajena	1	1
Hogar Acogimiento Fliar - Flia ampliada	4	2
Hogar Acogimiento Fliar - Flia extensa	12	5
Atención Integral de Tiempo Completo	803	21
24 Horas	358	15
Centro de Ingreso	33	2
Centro de Internación Transitoria	336	2
Madres Adolescentes y adolescentes embarazadas	76	2
Sub Total	861	32

Cuadro 40. Distribución de Vinculaciones y Proyectos de la Dirección Departamental de Montevideo, según Modalidad y Perfil.



Dirección Departamental de Montevideo	Total Población	Total Proyectos
Coordinación Protección 24 hs	1	1
Acogimiento Familiar	1	1
Hogar Acogimiento Fliar - Flia extensa	1	1
Cercanías	1518	52
Atención en la Comunidad	1475	31
Equipo territorial	1475	31
Acogimiento Familiar	43	21
Hogar Acogimiento Fliar - Flia ajena	4	1
Hogar Acogimiento Fliar - Flia ampliada	4	3
Hogar Acogimiento Fliar - Flia extensa	35	17

Cuadro 41. Distribución de Vinculaciones y Proyectos de la Dirección Departamental de Montevideo, según Modalidad y Perfil.



Dirección Departamental de Montevideo	Total Población	Total Proyectos
Coordinación Especializados		
Atención en la Comunidad	92	2
Tratamiento ambulatorio por Consumo	72	1
Víctimas de Violencia AC	20	1
Atención Integral de Tiempo Parcial	1675	39
Discapacidad Tiempo Parcial	843	18
Niño en Situación de Calle	545	13
Tratamiento por Consumo de Sustancias psicoactivas TP	12	1
Víctimas de Violencia TP	275	7
Acogimiento Familiar	28	12
Hogar Acogimiento Fliar - Flia extensa	24	9
Hogares de Alternativa Familiar	4	3
Atención Integral de Tiempo Completo	1082	30
Albergue Tiempo Completo	207	6
Discapacidad Tiempo Completo	455	10
Educativas Altamente específicas	310	10
Niño en Situación de Calle de Tiempo Completo	53	2
Tratamiento por Consumo de Sustancias psicoactivas TC	57	2
Sub Total	2877	83

Cuadro 42. Distribución de Vinculaciones y Proyectos de la Dirección Departamental de Montevideo, según Modalidad y Perfil.



Dirección Departamental de Montevideo	Total Población	Total Proyectos
Regional Centro		
Atención en la Comunidad	394	5
Apoyo al egreso	27	1
Atención comunitaria	282	3
Educativo, recreativo y social	85	1
Atención Integral de Tiempo Parcial	2708	33
CAIF	1446	12
CAPI	163	3
CCEI	219	3
Centro Juvenil	329	6
Club de Niños	551	9
Acogimiento Familiar	25	12
Hogar Acogimiento Fliar - Flia ampliada	1	1
Hogar Acogimiento Fliar - Flia extensa	24	11
Sub Total	3127	50

Cuadro 43. Distribución de Vinculaciones y Proyectos de la Dirección Departamental de Montevideo, según Modalidad y Perfil.



Dirección Departamental de Montevideo	Total Población	Total Proyectos
Regional Este		
Atención en la Comunidad	1324	17
Atención al Niño y la Familia	2	1
Atención comunitaria	651	5
Educativo, recreativo y social	36	1
Equipo territorial	635	10
Atención Integral de Tiempo Parcial	11087	106
Adolescentes embarazadas, Madres y o Padres con hijos.	64	1
CAIF	6781	47
CAPÍ	193	3
CCEI	705	9
Centro Juvenil	1558	23
Club de Niños	1753	22
SIEMPRE	33	1
Acogimiento Familiar	157	64
Cuidadoras de Primera Atención	3	1
Hogar Acogimiento Fliar - Fliar ampliada	10	6
Hogar Acogimiento Fliar - Fliar extensa	144	57
Sub total	12568	187

Cuadro 44. Distribución de Vinculaciones y Proyectos de la Dirección Departamental de Montevideo, según Modalidad y Perfil.

Dirección Departamental de Montevideo	Total Población	Total Proyectos
Regional Oeste		
Atención en la Comunidad	508	4
Áreas pedagógicas	57	1
Atención comunitaria	352	2
Equipo territorial	99	1
Atención Integral de Tiempo Parcial	9711	105
Adolescentes embarazadas, Madres y o Padres con hijos.	41	1
CAIF	5709	43
CAPI	331	4
Casas Comunitarias de Cuidado en Territorio	41	3
CCEI	368	5
Centro Juvenil	1254	21
Club de Niños	1947	27
Espacio de Cuidado y Educación /Liceos	20	1
Acogimiento Familiar	91	47
Hogar Acogimiento Fliar - Flia ampliada	7	5
Hogar Acogimiento Fliar - Flia extensa	84	42
Sub Total	10310	156
Total General	33011	691

Fuente: S.I.P.I. Instituto del Niño y Adolescente del Uruguay- Sistema de Información para la Infancia. Agosto 2019

Cuadro 45. Distribución de Vinculaciones y Proyectos en Paysandú, según Modalidad y Perfil



Paysandú	Total Población	Total Proyectos
Atención en la Comunidad	300	3
Equipo territorial	131	2
Estudio y Derivación	169	1
Atención Integral de Tiempo Parcial	4433	44
CAIF	3434	26
CAPI	44	1
Centro Juvenil	221	4
Club de Niños	468	8
Discapacidad Tiempo Parcial	47	1
Niño en Situación de Calle	50	1
SIEMPRE	158	2
Víctimas de Violencia TP	11	1
Acogimiento Familiar	98	36
Hogar Acogimiento Fliar - Flia ajena	9	2
Hogar Acogimiento Fliar - Flia ampliada	13	7
Hogar Acogimiento Fliar - Flia extensa	50	21
Hogares de Alternativa Familiar	26	6
Atención Integral de Tiempo Completo	230	4
24 Horas	184	3
Discapacidad Tiempo Completo	46	1
Total general	5061	87

Cuadro 46. Distribución de Vinculaciones y Proyectos en Río Negro, según Modalidad y Perfil



Río Negro	Total Población	Total Proyectos
Atención en la Comunidad	358	3
Áreas pedagógicas	102	1
Atención comunitaria	167	1
Estudio y Derivación	89	1
Atención Integral de Tiempo Parcial	1711	19
CAIF	1373	12
CAPI	47	1
Centro Juvenil	121	2
Club de Niños	146	3
Espacio de Cuidado y Educación /Liceos	24	1
Acogimiento Familiar	46	26
Hogar Acogimiento Fliar - Flia ajena	7	6
Hogar Acogimiento Fliar - Flia ampliada	4	2
Hogar Acogimiento Fliar - Flia extensa	14	10
Hogares de Alternativa Familiar	21	8
Atención Integral de Tiempo Completo	63	3
24 Horas	34	2
CAFF	29	1
Total general	2178	51

Cuadro 47. Distribución de Vinculaciones y Proyectos en Rivera, según Modalidad y Perfil



Rivera	Total Población	Total Proyectos
Atención en la Comunidad	472	4
Equipo territorial	83	2
Estudio y Derivación	332	1
Víctimas de Violencia AC	57	1
Atención Integral de Tiempo Parcial	3437	29
CAIF	2647	17
CAPI	46	1
Centro Juvenil	364	6
Club de Niños	380	5
Acogimiento Familiar	20	11
Hogar Acogimiento Fliar - Flia ajena	8	6
Hogar Acogimiento Fliar - Flia ampliada	1	1
Hogar Acogimiento Fliar - Flia extensa	2	1
Hogares de Alternativa Familiar	9	3
Atención Integral de Tiempo Completo	118	4
24 Horas	109	3
Discapacidad Tiempo Completo	9	1
Total general	4047	48

Cuadro 48. Distribución de Vinculaciones y Proyectos en Rocha, según Modalidad y Perfil



Rocha	Total Población	Total Proyectos
Atención en la Comunidad	343	5
Atención comunitaria	120	1
Equipo territorial	57	1
Estudio y Derivación	136	1
Víctimas de Violencia AC	30	2
Atención Integral de Tiempo Parcial	2320	23
CAIF	1942	16
CAPI	68	1
Casas Comunitarias de Cuidado en Territorio	17	1
Centro Juvenil	81	1
Club de Niños	170	2
Espacio de Cuidado y Educación /Liceos	23	1
Víctimas de Violencia TP	19	1
Acogimiento Familiar	22	10
Hogar Acogimiento Fliar - Flia ajena	4	2
Hogar Acogimiento Fliar - Flia ampliada	1	1
Hogar Acogimiento Fliar - Flia extensa	16	6
Hogares de Alternativa Familiar	1	1
Atención Integral de Tiempo Completo	77	5
24 Horas	56	4
CAFF	21	1
Total general	2762	43

Cuadro 49. Distribución de Vinculaciones y Proyectos en Salto, según Modalidad y Perfil




Salto	Total Población	Total Proyectos
Atención en la Comunidad	178	2
Equipo territorial	73	1
Estudio y Derivación	105	1
Atención Integral de Tiempo Parcial	4183	39
CAIF	3262	24
CAPI	48	1
Centro Juvenil	216	3
Club de Niños	509	8
Niño en Situación de Calle	58	1
SIEMPRE	70	1
Víctimas de Violencia TP	20	1
Acogimiento Familiar	89	30
Hogar Acogimiento Fliar - Flia ajena	1	1
Hogar Acogimiento Fliar - Flia ampliada	6	3
Hogar Acogimiento Fliar - Flia extensa	60	22
Hogares de Alternativa Familiar	22	4
Atención Integral de Tiempo Completo	350	8
24 Horas	225	5
Discapacidad Tiempo Completo	125	3
Total general	4800	79

Cuadro 50. Distribución de Vinculaciones y Proyectos en San José, según Modalidad y Perfil



San José	Total Población	Total Proyectos
Atención en la Comunidad	256	5
Atención al Niño y la Familia	30	1
Atención comunitaria	17	1
Equipo territorial	26	1
Estudio y Derivación	183	2
Atención Integral de Tiempo Parcial	3039	42
Albergue Tiempo Parcial	4	2
CAIF	1841	16
CAPI	100	2
Centro Juvenil	297	6
Club de Niños	488	9
Discapacidad Tiempo Parcial	247	6
Víctimas de Violencia TP	62	1
Acogimiento Familiar	88	46
Hogar Acogimiento Fliar - Flia ajena	17	8
Hogar Acogimiento Fliar - Flia ampliada	13	10
Hogar Acogimiento Fliar - Flia extensa	49	24
Hogares de Alternativa Familiar	9	4
Atención Integral de Tiempo Completo	141	4
24 Horas	141	4
Total general	3524	97

Cuadro 51. Distribución de Vinculaciones y Proyectos en Soriano, según Modalidad y Perfil



Soriano	Total Población	Total Proyectos
Atención en la Comunidad	787	9
Áreas pedagógicas	203	1
Atención comunitaria	274	2
Capacitación y formación	39	1
Educativo, recreativo y social	96	1
Equipo territorial	84	2
Estudio y Derivación	27	1
Víctimas de Violencia AC	64	1
Atención Integral de Tiempo Parcial	2271	30
Albergue Tiempo Parcial	6	2
CAIF	1544	15
CAPÍ	55	1
Centro Juvenil	61	1
Club de Niños	556	9
Discapacidad Tiempo Parcial	30	1
Espacio de Cuidado y Educación /Liceos	19	1
Acogimiento Familiar	46	25
Hogar Acogimiento Fliar - Flia ajena	2	2
Hogar Acogimiento Fliar - Flia ampliada	4	3
Hogar Acogimiento Fliar - Flia extensa	39	19
Hogares de Alternativa Familiar	1	1
Atención Integral de Tiempo Completo	142	4
24 Horas	84	3
CAFF	58	1
Total general	3246	68

Cuadro 52. Distribución de Vinculaciones y Proyectos en Tacuarembó, según Modalidad y Perfil



Tacuarembó	Total Población	Total Proyectos
Atención en la Comunidad	189	4
Atención comunitaria	54	1
Equipo territorial	28	1
Estudio y Derivación	67	1
Víctimas de Violencia AC	40	1
Atención Integral de Tiempo Parcial	2531	27
CAIF	2161	18
CAPI	45	2
Casas Comunitarias de Cuidado en Territorio	11	1
Centro Juvenil	98	3
Club de Niños	95	1
Discapacidad Tiempo Parcial	51	1
SIEMPRE	70	1
Acogimiento Familiar	68	28
Hogar Acogimiento Fliar - Flia ajena	15	5
Hogar Acogimiento Fliar - Flia ampliada	9	3
Hogar Acogimiento Fliar - Flia extensa	31	15
Hogares de Alternativa Familiar	13	5
Atención Integral de Tiempo Completo	43	3
24 Horas	24	2
CAFF	19	1
Total general	2831	62

Fuente: S.I.P.I. Instituto del Niño y Adolescente del Uruguay- Sistema de Información para la Infancia. Agosto 2019

Cuadro 53. Distribución de Vinculaciones y Proyectos en Treinta y Tres, según Modalidad y Perfil



Treinta y Tres	Total Población	Total Proyectos
Atención en la Comunidad	109	4
Equipo territorial	77	2
Estudio y Derivación	27	1
Víctimas de Violencia AC	5	1
Atención Integral de Tiempo Parcial	1612	20
CAIF	1257	12
CAPI	32	1
Centro Juvenil	79	2
Club de Niños	189	3
Espacio de Cuidado y Educación /Liceos	21	1
Orientación, Capacitación y Formación	34	1
Acogimiento Familiar	67	27
Hogar Acogimiento Fliar - Flia ajena	5	1
Hogar Acogimiento Fliar - Flia ampliada	14	6
Hogar Acogimiento Fliar - Flia extensa	43	19
Hogares de Alternativa Familiar	5	1
Atención Integral de Tiempo Completo	108	3
24 Horas	108	3
Total general	1896	54

Población con Medidas Socioeducativas atendida por INAU





Notas

- La población que se muestra en los siguientes cuadros corresponde a adolescentes y jóvenes que cumplen Medidas de Privación de Libertad y Medidas No privativas de Libertad atendida por INAU, en proyectos de atención directa del interior del país.
- Atendiendo al proceso gradual de separación INAU-INISA, mientras esta última no desarrolle su propia estructura para que garantice el efectivo cumplimiento de las medidas en el interior del país, INAU debe continuar atendiendo esta población.

Cuadro 54. Adolescentes que cumplen Medidas Socioeducativas atendidos en INAU por Edad, según Sexo



Población	Edad			
	13 a 15 años	16 a 17 años	18 años y más	Total General
Mujeres	4	4	3	11
Varones	26	44	40	110
Total General	30	48	43	121

Cuadro 55. Adolescentes que cumplen Medidas Socioeducativas en dependencias de INAU, por Tramos de Edad, según Tipo de Medida y Perfil.



Tipo de Medida Judicial	Tramos de Edad			Total general
	13 a 15 años	16 a 17 años	18 años y más	
Medidas Privativas de Libertad				
Privación de libertad	1			1
Medidas No Privativas de Libertad				
Libertad asistida	29	48	43	120
Total General	30	48	43	121

Cuadro 56 Distribución de la Población con Medidas Socioeducativas, según Departamento (UO) y Perfil



Departamento de la UO	Perfil		Total general
	Privación de Libertad	Libertad asistida	
Artigas		2	2
Colonia		3	3
Durazno		19	19
Flores		1	1
Florida		3	3
Lavalleja		4	4
Maldonado		17	17
Paysandú		36	36
Río Negro		1	1
Rivera		9	9
Rocha		1	1
Soriano		14	14
Tacuarembó		2	2
Treinta y Tres		8	8
San José	1		1
Total general	1	120	121

Fuente: S.I.P.I. Instituto del Niño y Adolescente del Uruguay- Sistema de Información para la Infancia. Agosto 2019

Cuadro 57 Distribución de Proyectos que atienden población con Medidas Socioeducativas, según Departamento (UO) y Perfil



Departamento de la UO	Perfil		Total general
	Privación de Libertad	Libertad asistida	
Artigas		1	1
Colonia		1	1
Durazno		1	1
Flores		1	1
Florida		1	1
Lavalleja		1	1
Maldonado		1	1
Paysandú		1	1
Río Negro		1	1
Rivera		1	1
Rocha		1	1
Soriano		1	1
Tacuarembó		1	1
Treinta y Tres		1	1
San José	1		1
Total general	1	14	15

Fuente: S.I.P.I. Instituto del Niño y Adolescente del Uruguay- Sistema de Información para la Infancia. Agosto 2019