












# Estudio de Población y Proyectos

Noviembre 2019

APEP- División Evaluación y Monitoreo



# Resumen Ejecutivo

- ....  El Estudio de Población y Proyectos es un corte al día 1° de cada mes.
  
- ....  Es posible encontrar información sobre:
  - ....  **Cantidad de niños, niñas y adolescentes** atendidos en la Institución: Se considera a cada niño, niña y adolescente una única vez.
  - ....  **Cantidad de vinculaciones** en cada Modalidad y Perfil de atención: Se consideran las atenciones simultáneas que puede recibir un mismo niño, niña o adolescente.
  - ....  **Cantidad de Proyectos** de cada Modalidad y Perfil.
  
- ....  Los datos se muestran desagregados por:
  - ....  **Relación Institucional:** Forma de vinculación con el Instituto; “Gestión Directa” (ejecución directa de INAU), “En Convenio” (Proyectos gestionados por Organizaciones de la Sociedad Civil con el apoyo de INAU), “Contrato” (modalidad de contratación de Proyectos de Acogimiento Familiar), y “Otros” (Proyectos que tienen convenios interinstitucionales, y con otras instituciones públicas, como el MIDES).
  - ....  **Unidad Organizacional:** Recodificada en “Montevideo” e “Interior”, teniendo en cuenta la dependencia jerárquica. Se debe considerar que en algunos casos puede no coincidir la ubicación geográfica del Proyecto con su Unidad Organizacional (principalmente en Montevideo y Canelones).
  - ....  **Departamento:** Desagrega lo agrupado en la categoría “Interior”.

# Índice 1.1

- **Datos de la Población**

- [Cuadro 1.1 Niños, Niñas y Adolescentes atendidos en la Institución por Edad, según Sexo.](#)
- [Cuadro 1.2 Cantidad de Familias atendidas por la Institución.](#)
- [Gráfico 1. Evolución de la Población atendida en la Institución \(6 meses\).](#)
- [Cuadro 2. Cantidad de vinculaciones, por Edad, según Modalidad de atención y Sexo.](#)
- [Cuadro 2.1. Cantidad de vinculaciones en la Modalidad de Atención Integral de Tiempo Completo por Edad, según Contexto.](#)
- [Cuadro 3. Cantidad de vinculaciones por Relación Institucional, según Modalidad de atención.](#)
- [Gráfico 2. Distribución de las vinculaciones por Relación Institucional, según Modalidad de atención.](#)
- [Cuadro 4. Proyectos de atención por Relación Institucional, según Modalidad de atención.](#)
- [Gráfico 3. Distribución de Proyectos por Modalidad, según Relación Institucional.](#)
- [Cuadro 5. Cantidad de vinculaciones por Unidad Organizacional, según Modalidad de atención.](#)
- [Gráfico 4.1 Distribución de las vinculaciones por Modalidad de atención, según Unidad Organizacional.](#)
- [Gráfico 4.2 Distribución de las vinculaciones por Unidad Organizacional, según Modalidad de atención.](#)
- [Cuadro 6. Proyectos de atención por Unidad Organizacional, según Modalidad de atención.](#)
- [Gráfico 5.1 Distribución de Proyectos por Modalidad de atención, según Unidad Organizacional.](#)
- [Gráfico 5.2 Distribución de Proyectos por Unidad Organizacional, según Modalidad de atención.](#)

# Índice 1.2

## • Distribución según Modalidades y Perfiles

- [Cuadro 7. Cantidad de vinculaciones en la Modalidad Atención a la Comunidad, por Relación Institucional, según Perfil.](#)
- [Cuadro 8. Proyectos en la Modalidad Atención a la Comunidad, por Relación Institucional, según Perfil.](#)
- [Cuadro 9. Cantidad de vinculaciones en la Modalidad Atención a la Comunidad, por Unidad Organizacional, según Perfil.](#)
- [Cuadro 10. Proyectos en la Modalidad Atención a la Comunidad, por Unidad Organizacional, según Perfil.](#)
- [Cuadro 11. Cantidad de vinculaciones en la Modalidad Atención Integral de Tiempo Parcial, por Relación Institucional, según Perfil.](#)
- [Cuadro 12. Proyectos en la Modalidad Atención Integral de Tiempo Parcial, por Relación Institucional, según Perfil.](#)
- [Cuadro 13. Cantidad de vinculaciones en la Modalidad Atención Integral de Tiempo Parcial, por Unidad Organizacional, según Perfil.](#)
- [Cuadro 14. Proyectos en la Modalidad Atención Integral de Tiempo Parcial por Unidad Organizacional, según Perfil.](#)
- [Cuadro 15. Cantidad de vinculaciones en la Modalidad Acogimiento Familiar, por Relación Institucional, según Perfil.](#)
- [Cuadro 16. Proyectos en la Modalidad Acogimiento Familiar, por Relación Institucional, según Perfil.](#)
- [Cuadro 17. Cantidad de vinculaciones en la Modalidad Acogimiento Familiar, por Unidad Organizacional, según Perfil.](#)
- [Cuadro 18. Proyectos en la Modalidad Acogimiento Familiar por Unidad Organizacional, según Perfil.](#)
- [Cuadro 19. Cantidad de vinculaciones en la Modalidad Atención Integral de Tiempo Completo, por Relación Institucional, según Perfil.](#)
- [Cuadro 20. Proyectos en la Modalidad Atención Integral de Tiempo Completo, por Relación Institucional, según Perfil.](#)
- [Cuadro 21. Cantidad de vinculaciones en la Modalidad Atención Integral de Tiempo Completo, por Unidad Organizacional, según Perfil.](#)
- [Cuadro 22. Proyectos en la Modalidad Atención Integral de Tiempo Completo por Unidad Organizacional, según Perfil.](#)

# Índice 1.3


## • Información por Departamentos

- [Cuadro 23. Distribución de Vinculaciones y Proyectos en Artigas, según Modalidad y Perfil.](#)
- [Cuadro 24.1 a 24. 7 Distribución de Vinculaciones y Proyectos en Canelones, según Modalidad y Perfil.](#)
- [Cuadro 25. Distribución de Vinculaciones y Proyectos en Cerro Largo, según Modalidad y Perfil.](#)
- [Cuadro 26. Distribución de Vinculaciones y Proyectos en Colonia, según Modalidad y Perfil.](#)
- [Cuadro 27. Distribución de Vinculaciones y Proyectos en Durazno, según Modalidad y Perfil.](#)
- [Cuadro 28. Distribución de Vinculaciones y Proyectos en Flores, según Modalidad y Perfil.](#)
- [Cuadro 29. Distribución de Vinculaciones y Proyectos en Florida, según Modalidad y Perfil.](#)
- [Cuadro 30. Distribución de Vinculaciones y Proyectos en Lavalleja, según Modalidad y Perfil.](#)
- [Cuadro 31. Distribución de Vinculaciones y Proyectos en Maldonado, según Modalidad y Perfil.](#)
- [Cuadro 32 a 44 Distribución de Vinculaciones y Proyectos del Departamento de Montevideo.](#)
- [Cuadro 45. Distribución de Vinculaciones y Proyectos en Paysandú, según Modalidad y Perfil.](#)
- [Cuadro 46. Distribución de Vinculaciones y Proyectos en Río Negro, según Modalidad y Perfil.](#)
- [Cuadro 47. Distribución de Vinculaciones y Proyectos en Rivera, según Modalidad y Perfil.](#)
- [Cuadro 48. Distribución de Vinculaciones y Proyectos en Rocha, según Modalidad y Perfil.](#)
- [Cuadro 49. Distribución de Vinculaciones y Proyectos en Salto, según Modalidad y Perfil.](#)
- [Cuadro 50. Distribución de Vinculaciones y Proyectos en San José, según Modalidad y Perfil.](#)
- [Cuadro 51. Distribución de Vinculaciones y Proyectos en Soriano, según Modalidad y Perfil.](#)
- [Cuadro 52. Distribución de Vinculaciones y Proyectos en Tacuarembó, según Modalidad y Perfil.](#)
- [Cuadro 53. Distribución de Vinculaciones y Proyectos en Treinta y Tres, según Modalidad y Perfil.](#)

# Índice 1.4

- **Información Población con Medidas Socioeducativas atendidas por INAU**

- [Cuadro 54. Adolescentes que cumplen Medidas Socioeducativas atendidos en INAU por Edad, según Sexo.](#)
- [Cuadro 55. Adolescentes que cumplen Medidas Socioeducativas atendidos en dependencias de INAU, según Tipo de Medida y Perfil](#)
- [Cuadro 56. Distribución de la Población y Proyectos con Medidas Socioeducativas atendidos en dependencias de INAU, según Departamento \(UO\) y Perfil.](#)



## Datos de la Población

## Cuadro 1.1 Niños, Niñas y Adolescentes atendidos en la Institución por Edad, según Sexo

Población		Edad				
Sexo	0 a 3 años	4 a 5 años	6 a 12 años	13 a 17 años	18 años y más	Total General
Niñas	26661	4485	7973	5570	1101	45790
Varones	27856	4740	8520	6243	1284	48643
<b>Total General</b>	<b>54517</b>	<b>9225</b>	<b>16493</b>	<b>11813</b>	<b>2385</b>	<b>94433</b>

\*Incluye a los Niños, Niñas y Adolescentes atendidos en la Institución.

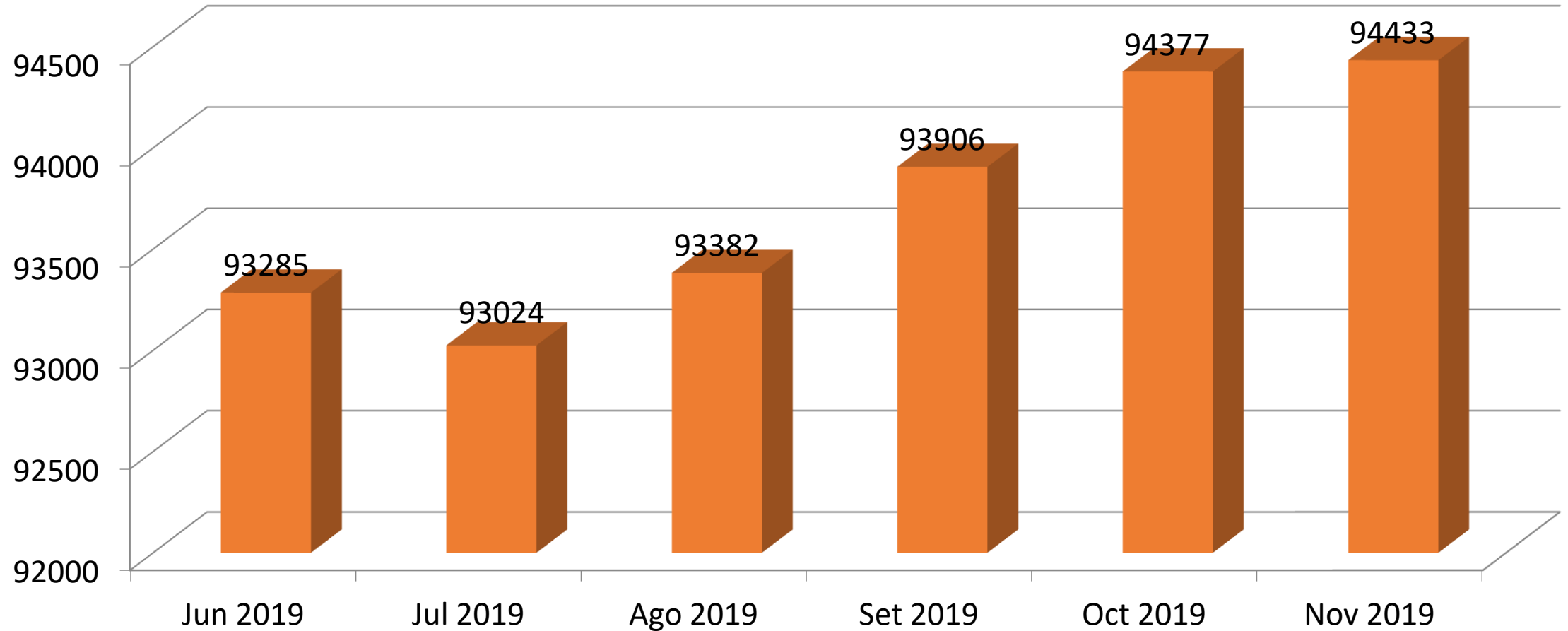
## Cuadro 1.2 Cantidad de Familias atendidas por la Institución

Familias	Total
Cantidad de familias atendidas por INAU	49357

\*Se consideran las familias de las que se tiene información.



## Gráfico 1. Evolución de la Población atendida en la Institución



\*Incluye a los Niños, Niñas y Adolescentes atendidos en la Institución.

## Cuadro 2. Cantidad de vinculaciones, por Edad, según Modalidad de atención y Sexo

Vinculaciones	Edad					Total General
	0 a 3 años	4 a 5 años	6 a 12 años	13 a 17 años	18 años y más	
<b>Modalidad y Sexo</b>						
<b>Atención en la Comunidad</b>	<b>1449</b>	<b>1337</b>	<b>4800</b>	<b>3766</b>	<b>1032</b>	<b>12384</b>
Niñas	678	666	2303	1912	519	6078
Varones	771	671	2497	1854	513	6306
<b>Atención Integral de Tiempo Parcial</b>	<b>54133</b>	<b>7968</b>	<b>11444</b>	<b>7303</b>	<b>739</b>	<b>81587</b>
Niñas	26472	3860	5569	3252	328	39481
Varones	27661	4108	5875	4051	411	42106
<b>Acogimiento Familiar</b>	<b>213</b>	<b>203</b>	<b>905</b>	<b>533</b>	<b>62</b>	<b>1916</b>
Niñas	107	101	452	285	28	973
Varones	106	102	453	248	34	943
<b>Atención Integral de Tiempo Completo**</b>	<b>421</b>	<b>320</b>	<b>1566</b>	<b>2023</b>	<b>866</b>	<b>5196</b>
Niñas	192	148	747	1077	388	2552
Varones	229	172	819	946	478	2644
<b>Total General</b>	<b>56216</b>	<b>9828</b>	<b>18715</b>	<b>13625</b>	<b>2699</b>	<b>101083</b>

\*En este cuadro y en los subsiguientes a diferencia del Cuadro anterior, se presenta la cantidad de prestaciones otorgadas (puede ser más de una prestación por niño, niña o adolescente).

\*\*Ver cuadro 2.1

## Cuadro 2.1. Cantidad de vinculaciones en la Modalidad de Atención Integral de Tiempo Completo por Edad, según Contexto.

Vinculaciones		Edad						
Modalidad	Contexto	0 a 3 años	4 a 5 años	6 a 12 años	13 a 17 años	18 años y más	Total General	
Tiempo Completo	En Residencia	164	147	822	1486	694	3313	
	En Contexto Familiar	257	173	744	537	172	1883	
<b>Total Atención Integral de Tiempo Completo</b>		<b>421</b>	<b>320</b>	<b>1566</b>	<b>2023</b>	<b>866</b>	<b>5196</b>	

\*En este cuadro se desagrega el número de niños, niñas y adolescentes vinculados a Proyectos de Tiempo Completo, teniendo en cuenta el lugar en el que residen, ya sea en Hogares de INAU o en Contexto familiar.

El Contexto Familiar puede ser propio (cuando reside con su familia de origen) o ajeno (cuando reside en algún tipo de Acogimiento Familiar con apoyo económico de INAU). La pertinencia de incluir a los niños, niñas y adolescentes que residen en Contexto Familiar dentro de la Modalidad Atención Integral de Tiempo Completo, se debe a que el Equipo Técnico de dicha Modalidad es quien realiza el seguimiento.

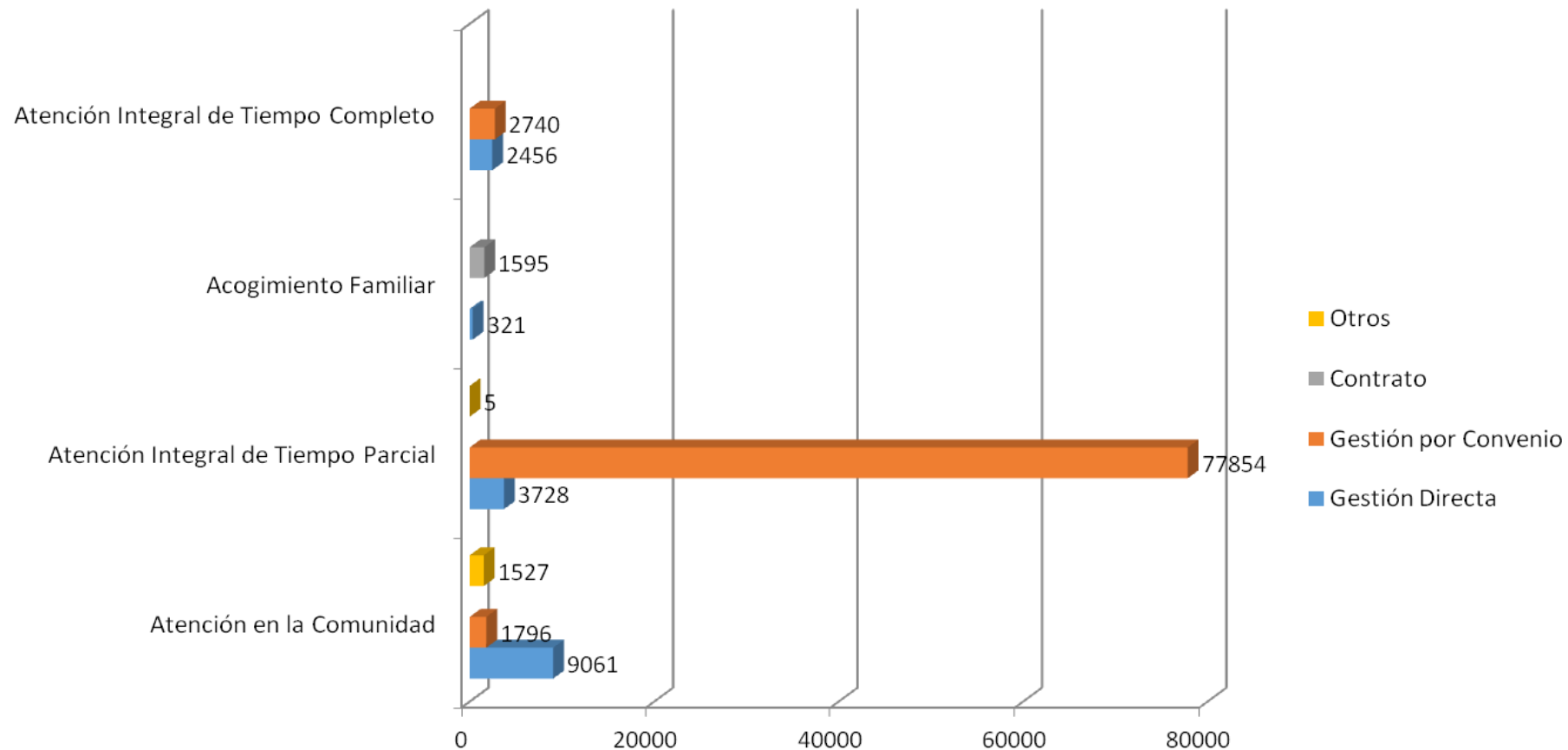
Estas medidas responden a la existencia de una política institucional que promueve la desinstitucionalización de la población vinculada a Hogares de INAU, fortaleciendo en primera instancia el trabajo con la familia de origen y cuando esto no es posible, buscando otras Alternativas Familiares.

## Cuadro 3. Cantidad de vinculaciones por Relación Institucional, según Modalidad de atención

Vinculaciones	Relación Institucional				Total General
	Modalidad	Gestión Directa	Convenio	Contrato	
Atención en la Comunidad	9061	1796		1527	12384
Atención Integral de Tiempo Parcial	3728	77854		5	81587
Acogimiento Familiar	321		1595		1916
Atención Integral de Tiempo Completo **	2456	2740			5196
<b>Total General</b>	<b>15566</b>	<b>82390</b>	<b>1595</b>	<b>1532</b>	<b>101083</b>

\*\*Ver cuadro 2.1

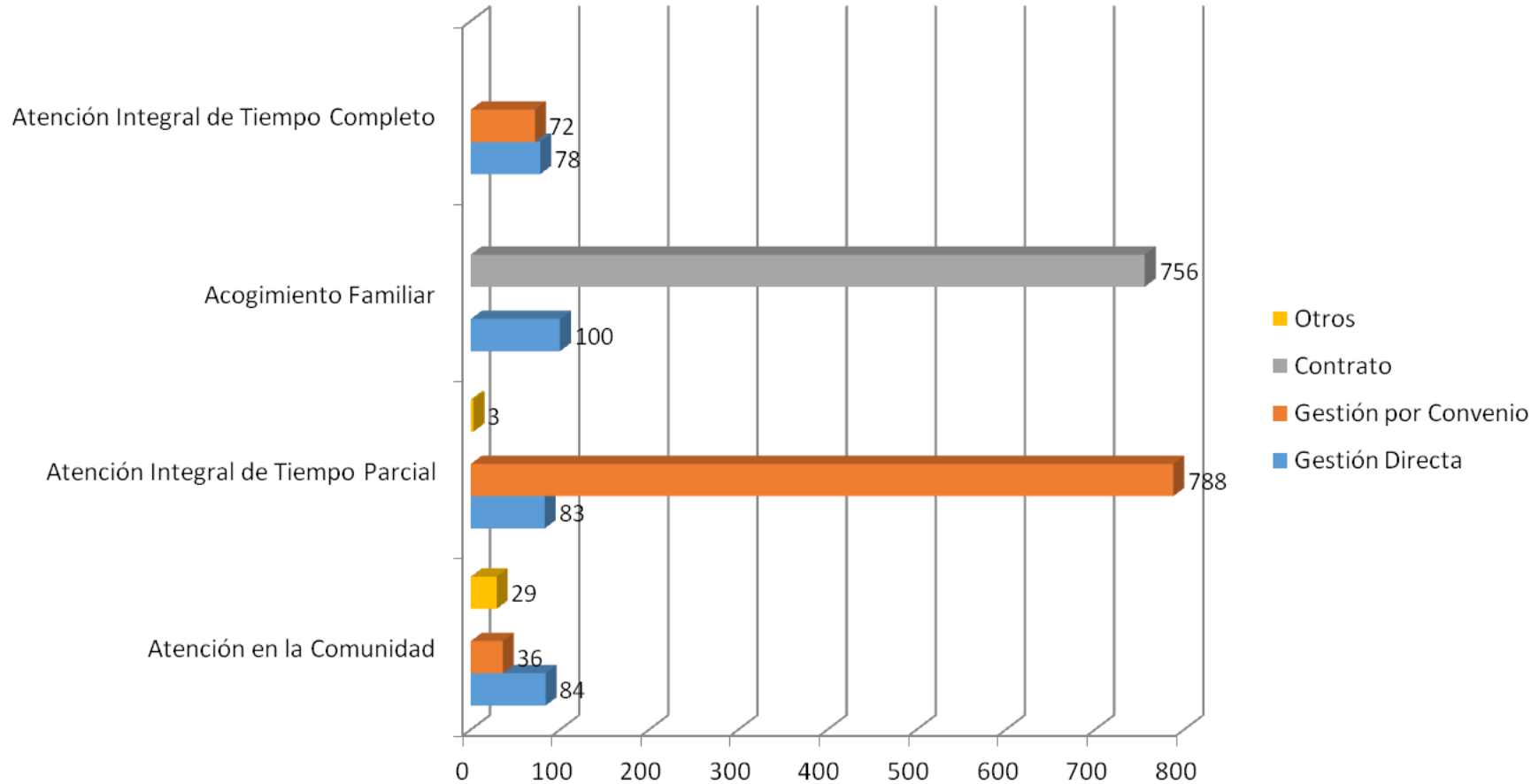
## Gráfico 2. Distribución de las vinculaciones por Relación Institucional, según Modalidad de atención



## Cuadro 4. Proyectos de atención por Relación Institucional, según Modalidad de atención

Proyectos					
Modalidad	Relación Institucional				Total General
	Gestión Directa	Convenio	Contrato	Otros	
Atención en la Comunidad	84	36		29	149
Atención Integral de Tiempo Parcial	83	788		3	874
Acogimiento Familiar	100		756		856
Atención Integral de Tiempo Completo	78	72			150
<b>Total General</b>	<b>345</b>	<b>896</b>	<b>756</b>	<b>32</b>	<b>2029</b>

### Gráfico 3. Distribución de Proyectos por Modalidad, según Relación Institucional



## Cuadro 5. Cantidad de vinculaciones por Unidad Organizacional, según Modalidad de atención

Vinculaciones	Unidad Organizacional		
	Montevideo*	Interior	Total General
Atención en la Comunidad	6005	6379	12384
Atención Integral de Tiempo Parcial	25629	55958	81587
Acogimiento Familiar	630	1286	1916
Atención Integral de Tiempo Completo **	2853	2343	5196
<b>Total General</b>	<b>35117</b>	<b>65966</b>	<b>101083</b>

\* Montevideo incluye la Población y los Proyectos que dependen jerárquicamente de la Dirección Departamental de Montevideo, así como los que dependen de las Sub Direcciones Generales Programática, Administración y Territorial. Para visualizar el detalle por Departamento consulte cuadros 23 a 53.

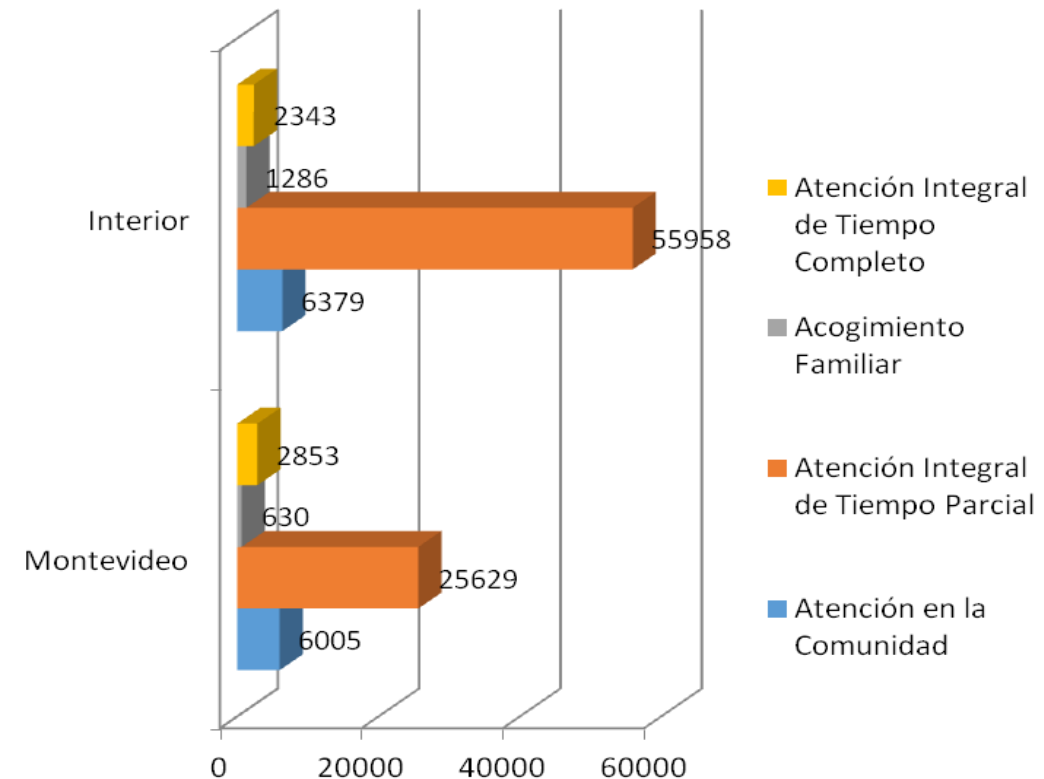
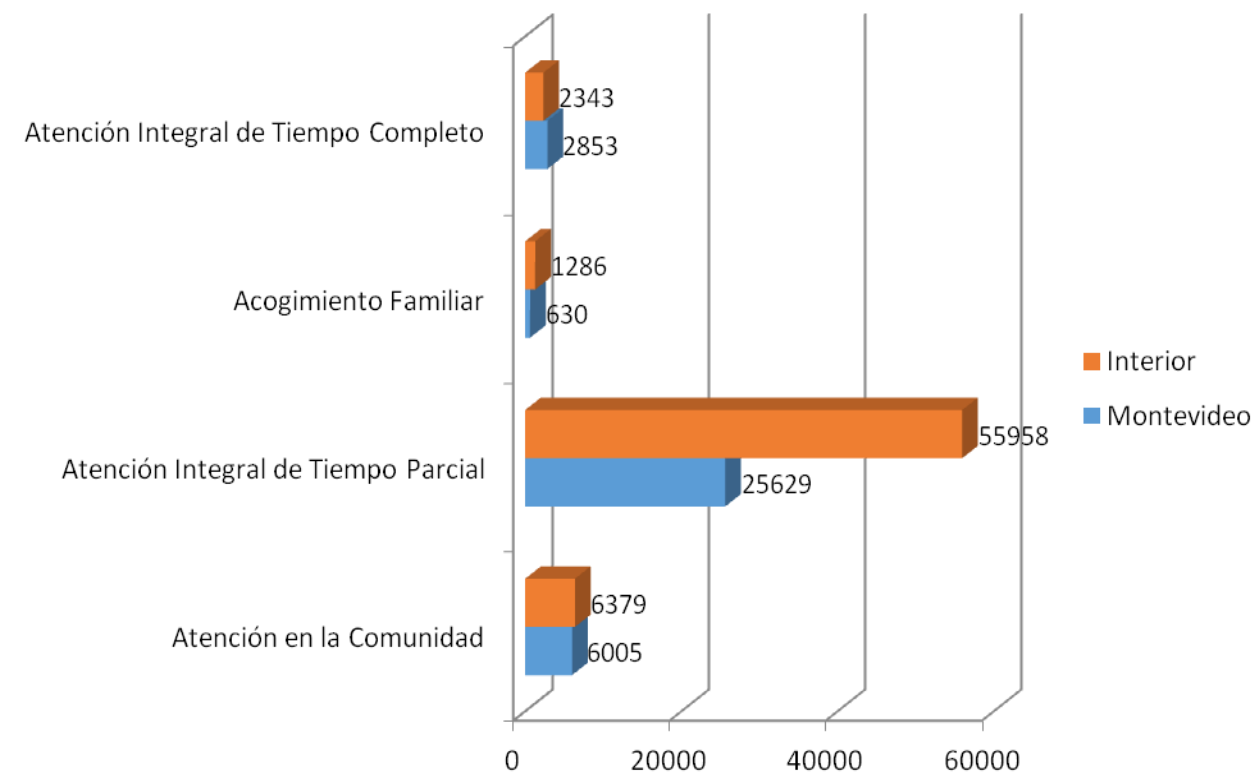
\*\* Para diferenciar la Población en Residencia de la que se encuentra en Contexto Familiar ver Cuadro 2.1



## Gráfico 4. Distribución de las vinculaciones

Gráfico 4.1 por Modalidad de atención, según Unidad Organizacional

Gráfico 4.2 por Unidad Organizacional, según Modalidad de atención



## Cuadro 6. Proyectos de atención por Unidad Organizacional, según Modalidad de atención

Proyectos	Unidad Organizacional		
	Montevideo	Interior	Total General
Atención en la Comunidad	72	77	149
Atención Integral de Tiempo Parcial	293	581	874
Acogimiento Familiar	297	559	856
Atención Integral de Tiempo Completo	74	76	150
<b>Total general</b>	<b>736</b>	<b>1293</b>	<b>2029</b>

# Gráfico 5. Distribución de Proyectos

Gráfico 5.1 por Modalidad de atención, según Unidad Organizacional

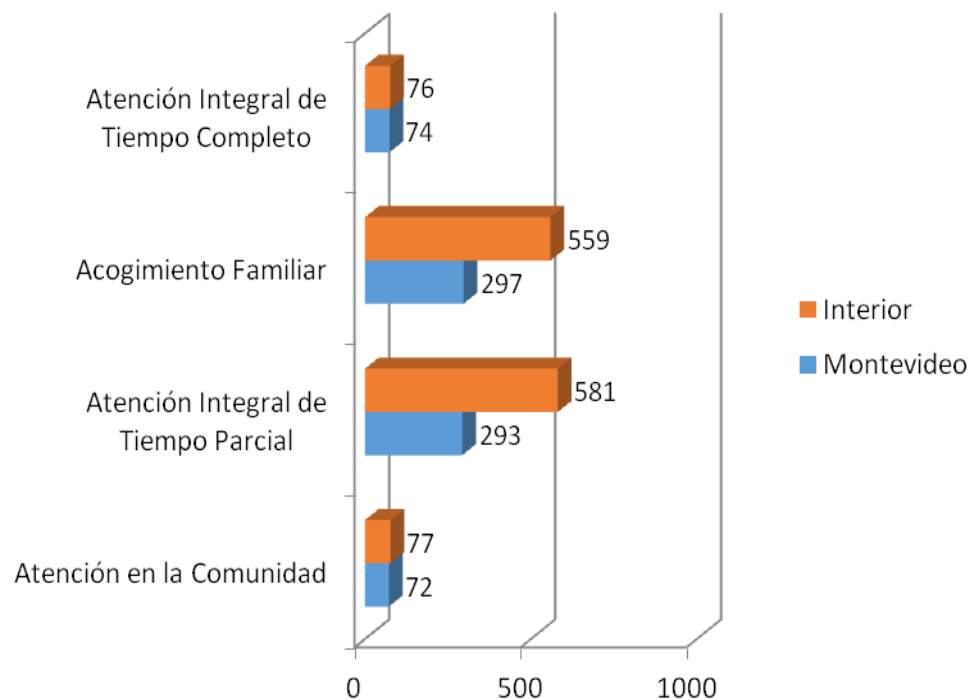
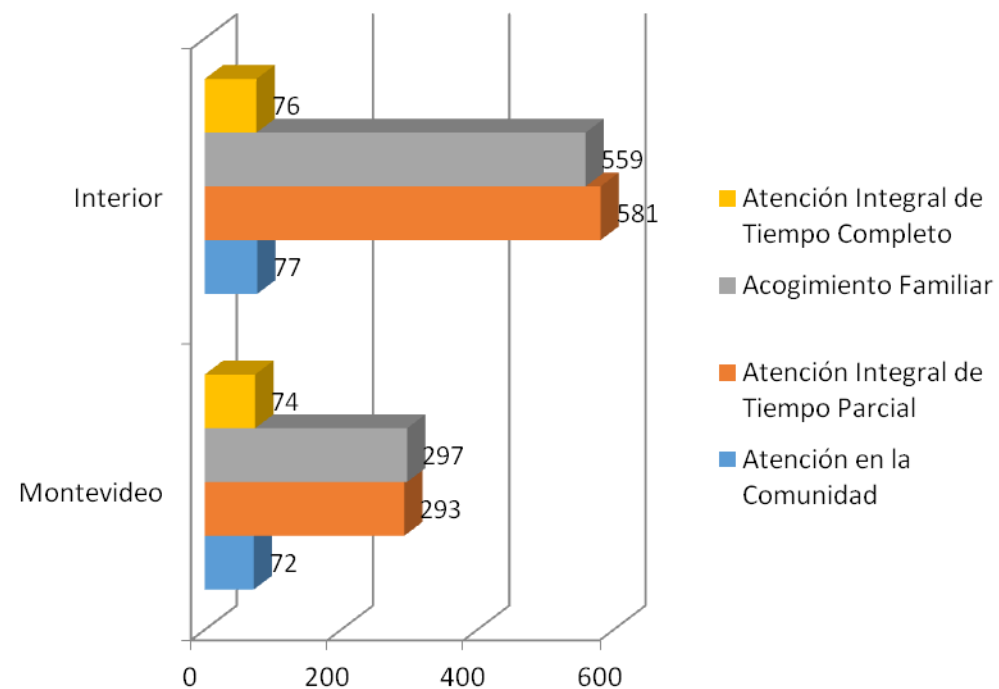



Gráfico 5.2 por Unidad Organizacional, según Modalidad de atención





## Distribución según Modalidades y Perfiles

## Cuadro 7. Cantidad de vinculaciones en la Modalidad Atención a la Comunidad, por Relación Institucional, según Perfil

Modalidad Atención a la Comunidad Perfil	Relación Institucional			Total General
	Gestión Directa	Convenio	Otros	
Apoyo al egreso	29	29		58
Apoyo terapéutico	32			32
Áreas pedagógicas	1059			1059
Atención al Niño y la Familia	481			481
Atención comunitaria	2290			2290
Capacitación y formación	355	55		410
Educativo, recreativo y social	199	121		320
Equipo territorial	96	1591	1527	3214
Estudio y Derivación	3156			3156
Jurídica INAU	243			243
Legitimación Adoptiva y Adopción	718			718
Prestaciones Económicas	105			105
Tratamiento ambulatorio por Consumo	47			47
Víctimas de Violencia AC	251			251
<b>Total general</b>	<b>9061</b>	<b>1796</b>	<b>1527</b>	<b>12384</b>

## Cuadro 8. Proyectos en la Modalidad Atención a la Comunidad, por Relación Institucional, según Perfil

Modalidad Atención a la Comunidad	Relación Institucional			Total General
	Gestión Directa	Convenio	Otros	
Perfil				
Apoyo al egreso	2	1		3
Apoyo terapéutico	1			1
Áreas pedagógicas	8			8
Atención al Niño y la Familia	7			7
Atención comunitaria	21			21
Capacitación y formación	1	1		2
Educativo, recreativo y social	3	2		5
Equipo territorial	1	32	29	62
Estudio y Derivación	25			25
Jurídica INAU	1			1
Legitimación Adoptiva y Adopción	1			1
Prestaciones Económicas	1			1
Tratamiento ambulatorio por Consumo	1			1
Víctimas de Violencia AC	11			11
<b>Total general</b>	<b>84</b>	<b>36</b>	<b>29</b>	<b>149</b>

## Cuadro 9. Cantidad de vinculaciones en la Modalidad Atención a la Comunidad, por Unidad Organizacional, según Perfil

Modalidad Atención a la Comunidad	Unidad Organizacional		
	Montevideo	Interior	Total General
Perfil			
Apoyo al egreso	58		58
Apoyo terapéutico	32		32
Áreas pedagógicas	536	523	1059
Atención al Niño y la Familia	2	479	481
Atención comunitaria	1452	838	2290
Capacitación y formación	355	55	410
Educativo, recreativo y social	121	199	320
Equipo territorial	2295	919	3214
Estudio y Derivación	19	3137	3156
Juridica INAU	243		243
Legitimación Adoptiva y Adopción	718		718
Prestaciones Económicas	105		105
Tratamiento ambulatorio por Consumo	47		47
Víctimas de Violencia AC	22	229	251
<b>Total general</b>	<b>6005</b>	<b>6379</b>	<b>12384</b>

## Cuadro 10. Proyectos en la Modalidad Atención a la Comunidad, por Unidad Organizacional, según Perfil

Modalidad Atención a la Comunidad Perfil	Unidad Organizacional		Total General
	Montevideo	Interior	
Apoyo al egreso	3		3
Apoyo terapéutico	1		1
Áreas pedagógicas	3	5	8
Atención al Niño y la Familia	1	6	7
Atención comunitaria	12	9	21
Capacitación y formación	1	1	2
Educativo, recreativo y social	2	3	5
Equipo territorial	43	19	62
Estudio y Derivación	1	24	25
Juridica INAU	1		1
Legitimación Adoptiva y Adopción	1		1
Prestaciones Económicas	1		1
Tratamiento ambulatorio por Consumo	1		1
Víctimas de Violencia AC	1	10	11
<b>Total general</b>	<b>72</b>	<b>77</b>	<b>149</b>



## Cuadro 11. Cantidad de vinculaciones en la Modalidad Atención Integral de Tiempo Parcial, por Relación Institucional, según Perfil

Modalidad Atención Integral de Tiempo Parcial Perfil	Relación Institucional			Total General
	Gestión Directa	Convenio	Otros	
Adolescentes embarazadas, Madres y o Padres con hijos.		103		103
Albergue Tiempo Parcial	5			5
Atención con referente familiar		108		108
CAIF		57083		57083
CAPI	1986			1986
Casas Comunitarias de Cuidado en Domicilio			5	5
Casas Comunitarias de Cuidado en Territorio		130		130
CCEI		1242		1242
Centro Juvenil	398	6118		6516
Club de Niños	1087	9353		10440
Discapacidad Tiempo Parcial		1470		1470
Espacio de Cuidado y Educación /Liceos		131		131
Niño en Situación de Calle	105	734		839
Orientación, Capacitación y Formación	137			137
SIEMPRE		788		788
Tratamiento por Consumo de Sustancias psicoactivas TP	10			10
Víctimas de Violencia TP		594		594
<b>Total general</b>	<b>3728</b>	<b>77854</b>	<b>5</b>	<b>81587</b>

## Cuadro 12. Proyectos en la Modalidad Atención Integral de Tiempo Parcial, por Relación Institucional, según Perfil

Modalidad Atención Integral de Tiempo Parcial Perfil	Relación Institucional			Total general
	Gestión Directa	Convenio	Otros	
Adolescentes embarazadas, Madres y o Padres con hijos.		2		2
Albergue Tiempo Parcial	2			2
Atención con referente familiar		2		2
CAIF		441		441
CAPI	36			36
Casas Comunitarias de Cuidado en Domicilio			3	3
Casas Comunitarias de Cuidado en Territorio		10		10
CCEI		17		17
Centro Juvenil	12	99		111
Club de Niños	24	133		157
Discapacidad Tiempo Parcial		35		35
Espacio de Cuidado y Educación /Liceos		6		6
Niño en Situación de Calle	4	15		19
Orientación, Capacitación y Formación	4			4
SIEMPRE		11		11
Tratamiento por Consumo de Sustancias psicoactivas TP	1			1
Víctimas de Violencia TP		17		17
<b>Total general</b>	<b>83</b>	<b>788</b>	<b>3</b>	<b>874</b>

## Cuadro 13. Cantidad de vinculaciones en la Modalidad Atención Integral de Tiempo Parcial, por Unidad Organizacional, según Perfil

Modalidad Atención Integral de Tiempo Parcial Perfil	Unidad Organizacional		
	Montevideo	Interior	Total General
Adolescentes embarazadas, Madres y o Padres con hijos.	103		103
Albergue Tiempo Parcial		5	5
Atención con referente familiar	108		108
CAIF	14239	42844	57083
CAPI	691	1295	1986
Casas Comunitarias de Cuidado en Domicilio	5		5
Casas Comunitarias de Cuidado en Territorio	41	89	130
CCEI	1242		1242
Centro Juvenil	3156	3360	6516
Club de Niños	4208	6232	10440
Discapacidad Tiempo Parcial	835	635	1470
Espacio de Cuidado y Educación /Liceos	21	110	131
Niño en Situación de Calle	540	299	839
Orientación, Capacitación y Formación	93	44	137
SIEMPRE	63	725	788
Tratamiento por Consumo de Sustancias psicoactivas TP	10		10
Víctimas de Violencia TP	274	320	594
<b>Total general</b>	<b>25629</b>	<b>55958</b>	<b>81587</b>

## Cuadro 14. Proyectos en la Modalidad Atención Integral de Tiempo Parcial por Unidad Organizacional, según Perfil

Modalidad Atención Integral de Tiempo Parcial Perfil	Unidad Organizacional		
	Montevideo	Interior	Total General
Adolescentes embarazadas, Madres y o Padres con hijos.	2		2
Albergue Tiempo Parcial		2	2
Atención con referente familiar	2		2
CAIF	105	336	441
CAPI	10	26	36
Casas Comunitarias de Cuidado en Domicilio	3		3
Casas Comunitarias de Cuidado en Territorio	3	7	10
CCEI	17		17
Centro Juvenil	50	61	111
Club de Niños	58	99	157
Discapacidad Tiempo Parcial	18	17	35
Espacio de Cuidado y Educación /Liceos	1	5	6
Nino en Situación de Calle	13	6	19
Orientación, Capacitación y Formación	2	2	4
SIEMPRE	1	10	11
Tratamiento por Consumo de Sustancias psicoactivas TP	1		1
Víctimas de Violencia TP	7	10	17
<b>Total general</b>	<b>293</b>	<b>581</b>	<b>874</b>

## Cuadro 15. Cantidad de vinculaciones en la Modalidad Acogimiento Familiar, por Relación Institucional, según Perfil

Modalidad Acogimiento Familiar	Relación Institucional			
	Perfil	Gestión Directa	Contrato	Total general
Cuidadoras de Primera Atención	24			24
Hogar Acogimiento Fliar - Flia ajena			300	300
Hogar Acogimiento Fliar - Flia ampliada			183	183
Hogar Acogimiento Fliar - Flia extensa			1077	1077
Hogares de Acogimiento Familiar - Urgencia			32	32
Hogares de Alternativa Familiar	297			297
Hogares de Acogimiento Familiar			3	3
<b>Total general</b>	<b>321</b>		<b>1595</b>	<b>1916</b>

## Cuadro 16. Proyectos en la Modalidad Acogimiento Familiar, por Relación Institucional, según Perfil

Modalidad Acogimiento Familiar		Relación Institucional		
Perfil	Gestión Directa	Contrato	Total general	
Cuidadoras de Primera Atención	8		8	
Hogar Acogimiento Fliar - Flia ajena		128	128	
Hogar Acogimiento Fliar - Flia ampliada		101	101	
Hogar Acogimiento Fliar - Flia extensa		518	518	
Hogares de Acogimiento Familiar - Urgencia		7	7	
Hogares de Alternativa Familiar	92		92	
Hogares de Acogimiento Familiar		2	2	
<b>Total general</b>	<b>100</b>	<b>756</b>	<b>856</b>	

## Cuadro 17. Cantidad de vinculaciones en la Modalidad Acogimiento Familiar, por Unidad Organizacional, según Perfil

Modalidad Acogimiento Familiar	Unidad Organizacional		
	Montevideo	Interior	Total General
Perfil			
Cuidadoras de Primera Atención	24		24
Hogar Acogimiento Fliar - Flia ajena	55	245	300
Hogar Acogimiento Fliar - Flia ampliada	59	124	183
Hogar Acogimiento Fliar - Flia extensa	425	652	1077
Hogares de Acogimiento Familiar - Urgencia	32		32
Hogares de Alternativa Familiar	35	262	297
Hogares de Acogimiento Familiar		3	3
<b>Total general</b>	<b>630</b>	<b>1286</b>	<b>1916</b>

## Cuadro 18. Proyectos en la Modalidad Acogimiento Familiar por Unidad Organizacional, según Perfil

Modalidad Acogimiento Familiar	Unidad Organizacional		
	Montevideo	Interior	Total General
Perfil			
Cuidadoras de Primera Atención	8		8
Hogar Acogimiento Fliar - Flia ajena	35	93	128
Hogar Acogimiento Fliar - Flia ampliada	29	72	101
Hogar Acogimiento Fliar - Flia extensa	206	312	518
Hogares de Acogimiento Familiar - Urgencia	7		7
Hogares de Alternativa Familiar	12	80	92
Hogares de Acogimiento Familiar		2	2
<b>Total general</b>	<b>297</b>	<b>559</b>	<b>856</b>



## Cuadro 19. Cantidad de vinculaciones en la Modalidad Atención Integral de Tiempo Completo, por Relación Institucional, según Perfil

Modalidad Atención Integral de Tiempo Completo	Relación Institucional		
	Gestión Directa	Convenio	Total General
24 Horas	1192	1191	2383
Albergue Tiempo Completo		207	207
CAFF	405	222	627
Centro de Ingreso	201		201
Centro de Internación Transitoria	414		414
Discapacidad Tiempo Completo	47	630	677
Educativas Altamente específicas		305	305
Grupo de hermanos	25		25
Hogar Pequeño	26		26
Madres Adolescentes y adolescentes embarazadas	31	42	73
Niño en Situación de Calle de Tiempo Completo		73	73
Niños de 0 a 7 años	115		115
Tratamiento por Consumo de Sustancias psicoactivas TC		70	70
<b>Total general</b>	<b>2456</b>	<b>2740</b>	<b>5196</b>

## Cuadro 20. Proyectos en la Modalidad Atención Integral de Tiempo Completo, por Relación Institucional, según Perfil


Modalidad Atención Integral de Tiempo Completo	Relación Institucional		
	Perfil	Gestión Directa	Convenio
24 Horas	50	28	78
Albergue Tiempo Completo		6	6
CAFF	10	8	18
Centro de Ingreso	5		5
Centro de Internación Transitoria	4		4
Discapacidad Tiempo Completo	2	14	16
Educativas Altamente específicas		10	10
Grupo de hermanos	1		1
Hogar Pequeño	3		3
Madres Adolescentes y adolescentes embarazadas	1	1	2
Niño en Situación de Calle de Tiempo Completo		3	3
Niños de 0 a 7 años	2		2
Tratamiento por Consumo de Sustancias psicoactivas TC		2	2
<b>Total general</b>	<b>78</b>	<b>72</b>	<b>150</b>

## Cuadro 21. Cantidad de vinculaciones en la Modalidad Atención Integral de Tiempo Completo, por Unidad Organizacional, según Perfil

Modalidad Atención Integral de Tiempo Completo	Unidad Organizacional		
	Montevideo	Interior	Total General
<b>Perfil</b>			
24 Horas	844	1539	2383
Albergue Tiempo Completo	207		207
CAFF	80	547	627
Centro de Ingreso	201		201
Centro de Internación Transitoria	413	1	414
Discapacidad Tiempo Completo	463	214	677
Educativas Altamente específicas	293	12	305
Grupo de hermanos	25		25
Hogar Pequeño	17	9	26
Madres Adolescentes y adolescentes embarazadas	73		73
Niño en Situación de Calle de Tiempo Completo	52	21	73
Niños de 0 a 7 años	115		115
Tratamiento por Consumo de Sustancias psicoactivas TC	70		70
<b>Total general</b>	<b>2853</b>	<b>2343</b>	<b>5196</b>

## Cuadro 22. Proyectos en la Modalidad Atención Integral de Tiempo Completo por Unidad Organizacional, según Perfil

Modalidad Atención Integral de Tiempo Completo	Unidad Organizacional		
	Montevideo	Interior	Total General
<b>Perfil</b>			
24 Horas	27	51	78
Albergue Tiempo Completo	6		6
CAFF	3	15	18
Centro de Ingreso	5		5
Centro de Internación Transitoria	3	1	4
Discapacidad Tiempo Completo	10	6	16
Educativas Altamente específicas	9	1	10
Grupo de hermanos	1		1
Hogar Pequeño	2	1	3
Madres Adolescentes y adolescentes embarazadas	2		2
Niño en Situación de Calle de Tiempo Completo	2	1	3
Niños de 0 a 7 años	2		2
Tratamiento por Consumo de Sustancias psicoactivas TC	2		2
<b>Total general</b>	<b>74</b>	<b>76</b>	<b>150</b>



# Información por Departamentos

## Cuadro 23. Distribución de Vinculaciones y Proyectos en Artigas, según Modalidad y Perfil

Artigas	Total Población	Total Proyectos
<b>Atención en la Comunidad</b>	<b>252</b>	<b>4</b>
Atención comunitaria	94	1
Equipo territorial	56	1
Estudio y Derivación	93	1
Víctimas de Violencia AC	9	1
<b>Atención Integral de Tiempo Parcial</b>	<b>2675</b>	<b>22</b>
CAIF	2438	18
CAPI	130	2
Centro Juvenil	107	2
<b>Acogimiento Familiar</b>	<b>71</b>	<b>34</b>
Hogar Acogimiento Fliar - Flia ajena	21	8
Hogar Acogimiento Fliar - Flia ampliada	4	4
Hogar Acogimiento Fliar - Flia extensa	17	10
Hogares de Alternativa Familiar	29	12
<b>Atención Integral de Tiempo Completo</b>	<b>41</b>	<b>3</b>
24 Horas	41	3
<b>Total general</b>	<b>3039</b>	<b>63</b>

## Cuadro 24.1 Distribución de Vinculaciones y Proyectos en Canelones, según Modalidad y Perfil

Canelones	Total Población	Total Proyectos
<b>Atención en la Comunidad</b>	<b>948</b>	<b>7</b>
Áreas pedagógicas	84	1
Atención al Niño y la Familia	314	2
Estudio y Derivación	550	4
<b>Atención Integral de Tiempo Parcial</b>	<b>11736</b>	<b>116</b>
CAIF	9119	70
CAPI	106	2
Casas Comunitarias de Cuidado en Territorio	38	3
Centro Juvenil	579	9
Club de Niños	1462	22
Discapacidad Tiempo Parcial	53	2
Espacio de Cuidado y Educación /Liceos	30	1
Niño en Situación de Calle	85	2
SIEMPRE	126	2
Víctimas de Violencia TP	138	3

## Cuadro 24.2 Distribución de Vinculaciones y Proyectos en Canelones, según Modalidad y Perfil

Canelones	Total Población	Total Proyectos
<b>Acogimiento Familiar</b>	<b>125</b>	<b>56</b>
Hogar Acogimiento Fliar - Flia ajena	21	10
Hogar Acogimiento Fliar - Flia ampliada	12	6
Hogar Acogimiento Fliar - Flia extensa	70	34
Hogares de Alternativa Familiar	22	6
<b>Atención Integral de Tiempo Completo</b>	<b>191</b>	<b>8</b>
24 Horas	110	4
CAFF	26	2
Discapacidad Tiempo Completo	34	1
Niño en Situación de Calle de Tiempo Completo	21	1
<b>Total general</b>	<b>13000</b>	<b>187</b>



## Cuadro 24. 3 Distribución de Vinculaciones y Proyectos en Canelones, según Regional

Canelones	Total Población	Total Proyectos
Canelones - Regional Ciudad	1952	31
Canelones - Regional La Costa	3677	59
Canelones - Regional Las Piedras	3311	40
Canelones - Regional Pando	4060	57
<b>Total general</b>	<b>13000</b>	<b>187</b>

## Cuadro 24.4 Distribución de Vinculaciones y Proyectos Canelones Regional Canelones, según Modalidad y Perfil

Canelones Ciudad	Total Población	Total Proyectos
<b>Atención en la Comunidad</b>	<b>84</b>	<b>1</b>
Estudio y Derivación	84	1
<b>Atención Integral de Tiempo Parcial</b>	<b>1795</b>	<b>20</b>
CAIF	1197	8
Casas Comunitarias de Cuidado en Territorio	28	2
Club de Niños	487	7
Discapacidad Tiempo Parcial	53	2
Espacio de Cuidado y Educación /Liceos	30	1
<b>Acogimiento Familiar</b>	<b>15</b>	<b>7</b>
Hogar Acogimiento Fliar - Flia ajena	1	1
Hogar Acogimiento Fliar - Flia ampliada	2	1
Hogar Acogimiento Fliar - Flia extensa	2	2
Hogares de Alternativa Familiar	10	3
<b>Atención Integral de Tiempo Completo</b>	<b>58</b>	<b>3</b>
24 Horas	37	2
Niño en Situación de Calle de Tiempo Completo	21	1
<b>Total general</b>	<b>1952</b>	<b>31</b>

## Cuadro 24.5 Distribución de Vinculaciones y Proyectos Canelones Regional La Costa, según Modalidad y Perfil

Canelones Regional La Costa	Total Población	Total Proyectos
<b>Atención en la Comunidad</b>	<b>405</b>	<b>2</b>
Atención al Niño y la Familia	192	1
Estudio y Derivación	213	1
<b>Atención Integral de Tiempo Parcial</b>	<b>3162</b>	<b>31</b>
CAIF	2424	19
Centro Juvenil	311	5
Club de Niños	331	5
Niño en Situación de Calle	39	1
Víctimas de Violencia TP	57	1
<b>Acogimiento Familiar</b>	<b>50</b>	<b>23</b>
Hogar Acogimiento Fliar - Flia ajena	6	4
Hogar Acogimiento Fliar - Flia ampliada	2	2
Hogar Acogimiento Fliar - Flia extensa	37	16
Hogares de Alternativa Familiar	5	1
<b>Atención Integral de Tiempo Completo</b>	<b>60</b>	<b>3</b>
CAFF	26	2
Discapacidad Tiempo Completo	34	1
<b>Total general</b>	<b>3677</b>	<b>59</b>

## Cuadro 24.6 Distribución de Vinculaciones y Proyectos Canelones Regional Las Piedras, según Modalidad y Perfil

Canelones Regional Las Piedras	Total Población	Total Proyectos
<b>Atención en la Comunidad</b>	<b>233</b>	<b>2</b>
Áreas pedagógicas	84	1
Estudio y Derivación	149	1
<b>Atención Integral de Tiempo Parcial</b>	<b>2988</b>	<b>29</b>
CAIF	2367	18
CAPI	106	2
Casas Comunitarias de Cuidado en Territorio	10	1
Centro Juvenil	164	2
Club de Niños	241	4
SIEMPRE	59	1
Víctimas de Violencia TP	41	1
<b>Acogimiento Familiar</b>	<b>17</b>	<b>7</b>
Hogar Acogimiento Fliar - Flia ajena	3	2
Hogar Acogimiento Fliar - Flia ampliada	2	1
Hogar Acogimiento Fliar - Flia extensa	5	2
Hogares de Alternativa Familiar	7	2
<b>Atención Integral de Tiempo Completo</b>	<b>73</b>	<b>2</b>
24 Horas	73	2
<b>Total general</b>	<b>3311</b>	<b>40</b>

## Cuadro 24.7 Distribución de Vinculaciones y Proyectos Canelones Regional Pando, según Modalidad y Perfil

Canelones Regional Pando	Total Población	Total Proyectos
<b>Atención en la Comunidad</b>	<b>226</b>	<b>2</b>
Atención al Niño y la Familia	122	1
Estudio y Derivación	104	1
<b>Atención Integral de Tiempo Parcial</b>	<b>3791</b>	<b>36</b>
CAIF	3131	25
Centro Juvenil	104	2
Club de Niños	403	6
Niño en Situación de Calle	46	1
SIEMPRE	67	1
Víctimas de Violencia TP	40	1
<b>Acogimiento Familiar</b>	<b>43</b>	<b>19</b>
Hogar Acogimiento Fliar - Flia ajena	11	3
Hogar Acogimiento Fliar - Flia ampliada	6	2
Hogar Acogimiento Fliar - Flia extensa	26	14
<b>Total general</b>	<b>4060</b>	<b>57</b>

## Cuadro 25. Distribución de Vinculaciones y Proyectos en Cerro Largo, según Modalidad y Perfil

Cerro Largo	Total Población	Total Proyectos
<b>Atención en la Comunidad</b>	<b>342</b>	<b>5</b>
Atención al Niño y la Familia	9	1
Atención comunitaria	61	1
Equipo territorial	117	1
Estudio y Derivación	135	1
Víctimas de Violencia AC	20	1
<b>Atención Integral de Tiempo Parcial</b>	<b>3824</b>	<b>34</b>
CAIF	3028	20
Centro Juvenil	291	5
Club de Niños	420	6
Discapacidad Tiempo Parcial	52	1
Orientación, Capacitación y Formación	10	1
Víctimas de Violencia TP	23	1
<b>Acogimiento Familiar</b>	<b>153</b>	<b>39</b>
Hogar Acogimiento Fliar - Flia ajena	62	9
Hogar Acogimiento Fliar - Flia ampliada	1	1
Hogar Acogimiento Fliar - Flia extensa	27	18
Hogares de Alternativa Familiar	63	11
<b>Atención Integral de Tiempo Completo</b>	<b>46</b>	<b>4</b>
24 Horas	46	4
<b>Total general</b>	<b>4365</b>	<b>82</b>

## Cuadro 26. Distribución de Vinculaciones y Proyectos en Colonia, según Modalidad y Perfil

Colonia	Total Población	Total Proyectos
<b>Atención en la Comunidad</b>	<b>540</b>	<b>6</b>
Áreas pedagógicas	76	1
Atención al Niño y la Familia	127	1
Equipo territorial	55	1
Estudio y Derivación	282	3
<b>Atención Integral de Tiempo Parcial</b>	<b>2423</b>	<b>24</b>
CAIF	2089	16
CAPÍ	78	2
Casas Comunitarias de Cuidado en territorio	12	1
Centro Juvenil	52	1
Club de Niños	104	2
Discapacidad Tiempo Parcial	18	1
SIEMPRE	70	1
<b>Acogimiento Familiar</b>	<b>32</b>	<b>18</b>
Hogar Acogimiento Fliar - Flia ajena	8	6
Hogar Acogimiento Fliar - Flia ampliada	1	1
Hogar Acogimiento Fliar - Flia extensa	19	9
Hogares de Alternativa Familiar	4	2
<b>Atención Integral de Tiempo Completo</b>	<b>173</b>	<b>5</b>
24 Horas	141	4
CAFF	32	1
<b>Total general</b>	<b>3168</b>	<b>53</b>

## Cuadro 27. Distribución de Vinculaciones y Proyectos en Durazno, según Modalidad y Perfil

Durazno	Total Población	Total Proyectos
<b>Atención en la Comunidad</b>	<b>116</b>	<b>2</b>
Estudio y Derivación	91	1
Víctimas de Violencia AC	25	1
<b>Atención Integral de Tiempo Parcial</b>	<b>2684</b>	<b>30</b>
CAIF	1923	16
CAPI	121	2
Centro Juvenil	157	3
Club de Niños	388	6
Discapacidad Tiempo Parcial	29	1
Niño en Situación de Calle	44	1
Víctimas de Violencia TP	22	1
<b>Acogimiento Familiar</b>	<b>97</b>	<b>32</b>
Hogar Acogimiento Fliar - Flia ajena	27	8
Hogar Acogimiento Fliar - Flia ampliada	5	1
Hogar Acogimiento Fliar - Flia extensa	46	16
Hogares de Alternativa Familiar	19	7
<b>Atención Integral de Tiempo Completo</b>	<b>86</b>	<b>4</b>
24 Horas	86	4
<b>Total general</b>	<b>2983</b>	<b>68</b>



## Cuadro 28. Distribución de Vinculaciones y Proyectos en Flores, según Modalidad y Perfil

Flores	Total Población	Total Proyectos
<b>Atención en la Comunidad</b>	<b>70</b>	<b>3</b>
Educativo, recreativo y social	12	1
Estudio y Derivación	52	1
Víctimas de Violencia AC	6	1
<b>Atención Integral de Tiempo Parcial</b>	<b>1243</b>	<b>19</b>
CAIF	730	7
CAPI	91	2
Casas Comunitarias de Cuidado en Territorio	9	1
Centro Juvenil	221	5
Club de Niños	192	4
<b>Acogimiento Familiar</b>	<b>31</b>	<b>15</b>
Hogar Acogimiento Fliar - Flia ajena	18	8
Hogar Acogimiento Fliar - Flia extensa	10	5
Hogares de Alternativa Familiar	3	2
<b>Atención Integral de Tiempo Completo</b>	<b>49</b>	<b>2</b>
24 Horas	10	1
CAFF	39	1
<b>Total general</b>	<b>1393</b>	<b>39</b>

## Cuadro 29. Distribución de Vinculaciones y Proyectos en Florida, según Modalidad y Perfil

Florida	Total Población	Total Proyectos
<b>Atención en la Comunidad</b>	<b>215</b>	<b>2</b>
Atención comunitaria	102	1
Estudio y Derivación	113	1
<b>Atención Integral de Tiempo Parcial</b>	<b>1991</b>	<b>24</b>
CAIF	1288	12
CAPI	98	2
Centro Juvenil	125	2
Club de Niños	246	4
Discapacidad Tiempo Parcial	57	2
SIEMPRE	177	2
<b>Acogimiento Familiar</b>	<b>59</b>	<b>33</b>
Hogar Acogimiento Fliar - Flia ajena	3	2
Hogar Acogimiento Fliar - Flia ampliada	19	11
Hogar Acogimiento Fliar - Flia extensa	34	19
Hogares de Alternativa Familiar	3	1
<b>Atención Integral de Tiempo Completo</b>	<b>163</b>	<b>3</b>
24 Horas	131	1
CAFF	20	1
Educativas Altamente específicas	12	1
<b>Total general</b>	<b>2428</b>	<b>62</b>

## Cuadro 30. Distribución de Vinculaciones y Proyectos en Lavalleja, según Modalidad y Perfil

Lavalleja	Total Población	Total Proyectos
<b>Atención en la Comunidad</b>	<b>84</b>	<b>3</b>
Atención al Niño y la Familia	6	1
Equipo territorial	19	1
Estudio y Derivación	59	1
<b>Atención Integral de Tiempo Parcial</b>	<b>1381</b>	<b>17</b>
CAIF	942	8
CAPi	59	1
Centro Juvenil	123	3
Club de Niños	212	4
Discapacidad Tiempo Parcial	45	1
<b>Acogimiento Familiar</b>	<b>32</b>	<b>16</b>
Hogar Acogimiento Fliar - Flia ajena	2	2
Hogar Acogimiento Fliar - Flia extensa	25	10
Hogares de Alternativa Familiar	5	4
<b>Atención Integral de Tiempo Completo</b>	<b>53</b>	<b>3</b>
24 Horas	32	2
CAFF	21	1
<b>Total general</b>	<b>1550</b>	<b>39</b>

## Cuadro 31. Distribución de Vinculaciones y Proyectos en Maldonado, según Modalidad y Perfil

Maldonado	Total Población	Total Proyectos
<b>Atención en la Comunidad</b>	<b>847</b>	<b>5</b>
Áreas pedagógicas	81	1
Educativo, recreativo y social	91	1
Equipo territorial	99	2
Estudio y Derivación	576	1
<b>Atención Integral de Tiempo Parcial</b>	<b>2294</b>	<b>24</b>
CAIF	1615	13
CAPI	108	2
Centro Juvenil	185	3
Club de Niños	247	3
Niño en Situación de Calle	61	1
SIEMPRE	61	1
Víctimas de Violencia TP	17	1
<b>Acogimiento Familiar</b>	<b>120</b>	<b>60</b>
Hogar Acogimiento Fliar - Flia ajena	16	6
Hogar Acogimiento Fliar - Flia ampliada	15	9
Hogar Acogimiento Fliar - Flia extensa	83	43
Hogares de Alternativa Familiar	6	2
<b>Atención Integral de Tiempo Completo</b>	<b>197</b>	<b>6</b>
24 Horas	4	1
CAFF	184	4
Hogar Pequeño	9	1
<b>Total general</b>	<b>3458</b>	<b>95</b>

## Cuadro 32. Distribución de Vinculaciones y Proyectos del Departamento de Montevideo

Unidades Organizacionales	Total Población	Total Proyectos
Sub Dirección General Programática	759	25
Sub Dirección General de Administración	243	1
Sub Dirección General Territorial	460	2
Dirección Departamental de Montevideo	33655	708
<b>Total general</b>	<b>35117</b>	<b>736</b>

## Cuadro 33. Distribución de Vinculaciones y Proyectos de la Sub Dirección General Programática, según Modalidad y Perfil

Sub Dirección General Programática	Total Población	Total Proyectos
<b>Atención en la Comunidad</b>	<b>718</b>	<b>1</b>
Legitimación Adoptiva y Adopción	718	1
<b>Atención Integral de Tiempo Parcial</b>	<b>5</b>	<b>3</b>
Casas Comunitarias de Cuidado en Domicilio	5	3
<b>Acogimiento Familiar</b>	<b>36</b>	<b>21</b>
Hogar Acogimiento Fliar - Flia ampliada	1	1
Hogar Acogimiento Fliar - Flia extensa	35	20
<b>Total general</b>	<b>759</b>	<b>25</b>

## Cuadro 34. Distribución de Vinculaciones y Proyectos de las Sub Direcciones Generales de Administración y Territorial, según Modalidad y Perfil

Unidad Organizacional	Total Población	Total Proyectos
<b>Sub Dirección General de Administración</b>	<b>243</b>	<b>1</b>
<b>Atención en la Comunidad</b>	<b>243</b>	<b>1</b>
Juridica INAU	243	1
<b>Sub Dirección General Territorial</b>	<b>435</b>	<b>2</b>
<b>Atención en la Comunidad</b>	<b>435</b>	<b>2</b>
Capacitación y formación	355	1
Prestaciones Económicas	105	1
<b>Total general</b>	<b>703</b>	<b>3</b>

## Cuadro 35. Distribución de Vinculaciones y Proyectos de la Dirección Departamental de Montevideo, según Unidad Organizacional.

Dirección Departamental de Montevideo	Total Población	Total Proyectos
<b>Montevideo</b>	619	8
<b>Coordinación Protección 24 horas</b>	2123	153
Primera Infancia	662	88
Infancia	611	32
Adolescencia	850	33
<b>Cercanías</b>	1623	56
<b>Coordinación Especializados</b>	2843	84
<b>Regional Centro</b>	3228	47
<b>Regional Este</b>	12837	196
<b>Regional Oeste</b>	10382	164
<b>Total general</b>	<b>33655</b>	<b>708</b>



## Cuadro 36. Distribución de Vinculaciones y Proyectos de la Dirección Departamental de Montevideo, según Modalidad y Perfil.

Dirección Departamental de Montevideo	Total Población	Total Proyectos
<b>Montevideo</b>		
<b>Atención en la Comunidad</b>	<b>526</b>	<b>6</b>
Apoyo al egreso	14	1
Apoyo terapéutico	32	1
Áreas pedagógicas	458	2
Atención comunitaria	3	1
Estudio y Derivación	19	1
<b>Atención Integral de Tiempo Parcial</b>	<b>93</b>	<b>2</b>
Orientación, Capacitación y Formación	93	2
<b>Sub Total</b>	<b>619</b>	<b>8</b>

## Cuadro 37. Distribución de Vinculaciones y Proyectos de la Dirección Departamental de Montevideo, según Modalidad y Perfil.

Dirección Departamental de Montevideo	Total Población	Total Proyectos
<b>Primera Infancia</b>		
<b>Atención Integral de Tiempo Parcial</b>	<b>91</b>	<b>1</b>
Atención con referente familiar	91	1
<b>Acogimiento Familiar</b>	<b>170</b>	<b>79</b>
Cuidadoras de Primera Atención	11	6
Hogar Acogimiento Fliar - Flia ajena	42	28
Hogar Acogimiento Fliar - Flia ampliada	19	4
Hogar Acogimiento Fliar - Flia extensa	39	26
Hogares de Acogimiento Familiar - Urgencia	32	7
Hogares de Alternativa Familiar	27	8
<b>Atención Integral de Tiempo Completo</b>	<b>401</b>	<b>8</b>
24 Horas	93	1
CAFF	65	2
Centro de Ingreso	111	1
Hogar Pequeño	17	2
Niños de 0 a 7 años	115	2
<b>Sub Total</b>	<b>662</b>	<b>88</b>

## Cuadro 38. Distribución de Vinculaciones y Proyectos de la Dirección Departamental de Montevideo, según Modalidad y Perfil

Dirección Departamental de Montevideo	Total Población	Total Proyectos
<b>Infancia</b>		
<b>Acogimiento Familiar</b>	<b>32</b>	<b>16</b>
Hogar Acogimiento Fliar - Flia ajena	3	3
Hogar Acogimiento Fliar - Flia ampliada	14	7
Hogar Acogimiento Fliar - Flia extensa	11	5
Hogares de Alternativa Familiar	4	1
<b>Atención Integral de Tiempo Completo</b>	<b>579</b>	<b>16</b>
24 Horas	378	11
CAFF	15	1
Centro de Ingreso	55	2
Centro de Internación Transitoria	106	1
Grupo de hermanos	25	1
<b>Sub Total</b>	<b>611</b>	<b>32</b>

## Cuadro 39. Distribución de Vinculaciones y Proyectos de la Dirección Departamental de Montevideo, según Modalidad y Perfil

Dirección Departamental de Montevideo	Total Población	Total Proyectos
<b>Adolescencia</b>		
<b>Atención en la Comunidad</b>	<b>16</b>	<b>2</b>
Apoyo al egreso	15	1
Equipo territorial	1	1
<b>Atención Integral de Tiempo Parcial</b>	<b>17</b>	<b>1</b>
Atención con referente familiar	17	1
<b>Acogimiento Familiar</b>	<b>29</b>	<b>9</b>
Cuidadoras de Primera Atención	10	1
Hogar Acogimiento Fliar - Flia ajena	1	1
Hogar Acogimiento Fliar - Flia ampliada	4	2
Hogar Acogimiento Fliar - Flia extensa	14	5
<b>Atención Integral de Tiempo Completo</b>	<b>788</b>	<b>21</b>
24 Horas	373	15
Centro de Ingreso	35	2
Centro de Internación Transitoria	307	2
Madres Adolescentes y adolescentes embarazadas	73	2
<b>Sub Total</b>	<b>850</b>	<b>33</b>

## Cuadro 40. Distribución de Vinculaciones y Proyectos de la Dirección Departamental de Montevideo, según Modalidad y Perfil

Dirección Departamental de Montevideo	Total Población	Total Proyectos
<b>Cercanías</b>	<b>1623</b>	<b>56</b>
<b>Atención en la Comunidad</b>	<b>1571</b>	<b>31</b>
Equipo territorial	1571	31
<b>Acogimiento Familiar</b>	<b>52</b>	<b>25</b>
Hogar Acogimiento Fliar - Flia ajena	9	3
Hogar Acogimiento Fliar - Flia ampliada	4	3
Hogar Acogimiento Fliar - Flia extensa	39	19

## Cuadro 41. Distribución de Vinculaciones y Proyectos de la Dirección Departamental de Montevideo, según Modalidad y Perfil

Dirección Departamental de Montevideo	Total Población	Total Proyectos
<b>Coordinación Especializados</b>		
<b>Atención en la Comunidad</b>	<b>69</b>	<b>2</b>
Tratamiento ambulatorio por Consumo	47	1
Víctimas de Violencia AC	22	1
<b>Atención Integral de Tiempo Parcial</b>	<b>1659</b>	<b>39</b>
Discapacidad Tiempo Parcial	835	18
Niño en Situación de Calle	540	13
Tratamiento por Consumo de Sustancias psicoactivas TP	10	1
Víctimas de Violencia TP	274	7
<b>Acogimiento Familiar</b>	<b>30</b>	<b>14</b>
Hogar Acogimiento Fliar - Flia extensa	26	11
Hogares de Alternativa Familiar	4	3
<b>Atención Integral de Tiempo Completo</b>	<b>1085</b>	<b>29</b>
Albergue Tiempo Completo	207	6
Discapacidad Tiempo Completo	463	10
Educativas Altamente específicas	293	9
Niño en Situación de Calle de Tiempo Completo	52	2
Tratamiento por Consumo de Sustancias psicoactivas TC	70	2
<b>Sub Total</b>	<b>2843</b>	<b>84</b>

## Cuadro 42. Distribución de Vinculaciones y Proyectos de la Dirección Departamental de Montevideo, según Modalidad y Perfil

Dirección Departamental de Montevideo	Total Población	Total Proyectos
<b>Regional Centro</b>		
<b>Atención en la Comunidad</b>	<b>434</b>	<b>5</b>
Apoyo al egreso	29	1
Atención comunitaria	320	3
Educativo, recreativo y social	85	1
<b>Atención Integral de Tiempo Parcial</b>	<b>2780</b>	<b>33</b>
CAIF	1484	12
CAPI	162	3
CCEI	226	3
Centro Juvenil	345	6
Club de Niños	563	9
<b>Acogimiento Familiar</b>	<b>14</b>	<b>9</b>
Hogar Acogimiento Fliar - Fliar ampliada	3	2
Hogar Acogimiento Fliar - Fliar extensa	11	7
<b>Sub Total</b>	<b>3228</b>	<b>47</b>

## Cuadro 43. Distribución de Vinculaciones y Proyectos de la Dirección Departamental de Montevideo, según Modalidad y Perfil

Dirección Departamental de Montevideo	Total Población	Total Proyectos
<b>Regional Este</b>		
<b>Atención en la Comunidad</b>	<b>1401</b>	<b>18</b>
Atención al Niño y la Familia	2	1
Atención comunitaria	736	6
Educativo, recreativo y social	36	1
Equipo territorial	627	10
<b>Atención Integral de Tiempo Parcial</b>	<b>11273</b>	<b>109</b>
Adolescentes embarazadas, Madres y o Padres con hijos.	56	1
CAIF	7050	50
CAPÍ	193	3
CCEI	662	9
Centro Juvenil	1555	23
Club de Niños	1694	22
SIEMPRE	63	1
<b>Acogimiento Familiar</b>	<b>163</b>	<b>69</b>
Cuidadoras de Primera Atención	3	1
Hogar Acogimiento Fliar - Fliar ampliada	7	5
Hogar Acogimiento Fliar - Fliar extensa	153	63
<b>Sub total</b>	<b>12837</b>	<b>196</b>



## Cuadro 44. Distribución de Vinculaciones y Proyectos de la Dirección Departamental de Montevideo, según Modalidad y Perfil

Dirección Departamental de Montevideo	Total Población	Total Proyectos
<b>Regional Oeste</b>		
<b>Atención en la Comunidad</b>	<b>567</b>	<b>4</b>
Áreas pedagógicas	78	1
Atención comunitaria	393	2
Equipo territorial	96	1
<b>Atención Integral de Tiempo Parcial</b>	<b>9711</b>	<b>105</b>
Adolescentes embarazadas, Madres y o Padres con hijos.	47	1
CAIF	5705	43
CAPI	336	4
Casas Comunitarias de Cuidado en Territorio	41	3
CCEI	354	5
Centro Juvenil	1256	21
Club de Niños	1951	27
Espacio de Cuidado y Educación /Liceos	21	1
<b>Acogimiento Familiar</b>	<b>104</b>	<b>55</b>
Hogar Acogimiento Fliar - Flia ampliada	7	5
Hogar Acogimiento Fliar - Flia extensa	97	50
<b>Sub Total</b>	<b>10382</b>	<b>164</b>
<b>Total General</b>	<b>33655</b>	<b>708</b>

## Cuadro 45. Distribución de Vinculaciones y Proyectos en Paysandú, según Modalidad y Perfil

Paysandú	Total Población	Total Proyectos
<b>Atención en la Comunidad</b>	<b>260</b>	<b>3</b>
Equipo territorial	119	2
Estudio y Derivación	141	1
<b>Atención Integral de Tiempo Parcial</b>	<b>4498</b>	<b>44</b>
CAIF	3500	26
CAPÍ	45	1
Centro Juvenil	218	4
Club de Niños	460	8
Discapacidad Tiempo Parcial	50	1
Niño en Situación de Calle	52	1
SIEMPRE	156	2
Víctimas de Violencia TP	17	1
<b>Acogimiento Familiar</b>	<b>97</b>	<b>40</b>
Hogar Acogimiento Fliar - Fliar ajena	8	2
Hogar Acogimiento Fliar - Fliar ampliada	11	7
Hogar Acogimiento Fliar - Fliar extensa	54	25
Hogares de Alternativa Familiar	24	6
<b>Atención Integral de Tiempo Completo</b>	<b>289</b>	<b>4</b>
24 Horas	158	2
CAFF	85	1
Discapacidad Tiempo Completo	46	1
<b>Total general</b>	<b>5144</b>	<b>91</b>

## Cuadro 46. Distribución de Vinculaciones y Proyectos en Río Negro, según Modalidad y Perfil

Río Negro	Total Población	Total Proyectos
<b>Atención en la Comunidad</b>	<b>313</b>	<b>3</b>
Áreas pedagógicas	107	1
Atención comunitaria	150	1
Estudio y Derivación	56	1
<b>Atención Integral de Tiempo Parcial</b>	<b>1716</b>	<b>19</b>
CAIF	1388	12
CAPÍ	51	1
Centro Juvenil	115	2
Club de Niños	142	3
Espacio de Cuidado y Educación /Liceos	20	1
<b>Acogimiento Familiar</b>	<b>48</b>	<b>29</b>
Hogar Acogimiento Fliar - Fliar ajena	7	7
Hogar Acogimiento Fliar - Fliar ampliada	5	3
Hogar Acogimiento Fliar - Fliar extensa	12	9
Hogares de Alternativa Familiar	21	8
Hogares de Acogimiento Familiar	3	2
<b>Atención Integral de Tiempo Completo</b>	<b>71</b>	<b>3</b>
24 Horas	30	2
CAFF	41	1
<b>Total general</b>	<b>2148</b>	<b>54</b>

## Cuadro 47. Distribución de Vinculaciones y Proyectos en Rivera, según Modalidad y Perfil

Rivera	Total Población	Total Proyectos
<b>Atención en la Comunidad</b>	<b>465</b>	<b>4</b>
Equipo territorial	91	2
Estudio y Derivación	337	1
Víctimas de Violencia AC	37	1
<b>Atención Integral de Tiempo Parcial</b>	<b>3413</b>	<b>29</b>
CAIF	2649	17
CAPÍ	44	1
Centro Juvenil	368	6
Club de Niños	352	5
<b>Acogimiento Familiar</b>	<b>22</b>	<b>12</b>
Hogar Acogimiento Fliar - Flia ajena	8	6
Hogar Acogimiento Fliar - Flia ampliada	2	2
Hogar Acogimiento Fliar - Flia extensa	2	1
Hogares de Alternativa Familiar	10	3
<b>Atención Integral de Tiempo Completo</b>	<b>126</b>	<b>3</b>
24 Horas	117	2
Discapacidad Tiempo Completo	9	1
<b>Total general</b>	<b>4026</b>	<b>48</b>

## Cuadro 48. Distribución de Vinculaciones y Proyectos en Rocha, según Modalidad y Perfil

Rocha	Total Población	Total Proyectos
<b>Atención en la Comunidad</b>	<b>326</b>	<b>5</b>
Atención comunitaria	116	1
Equipo territorial	47	1
Estudio y Derivación	124	1
Víctimas de Violencia AC	39	2
<b>Atención Integral de Tiempo Parcial</b>	<b>2362</b>	<b>23</b>
CAIF	1981	16
CAPI	73	1
Casas Comunitarias de Cuidado en Territorio	19	1
Centro Juvenil	83	1
Club de Niños	167	2
Espacio de Cuidado y Educación /Liceos	20	1
Víctimas de Violencia TP	19	1
<b>Acogimiento Familiar</b>	<b>28</b>	<b>12</b>
Hogar Acogimiento Fliar - Flia ajena	4	2
Hogar Acogimiento Fliar - Flia ampliada	3	2
Hogar Acogimiento Fliar - Flia extensa	20	7
Hogares de Alternativa Familiar	1	1
<b>Atención Integral de Tiempo Completo</b>	<b>85</b>	<b>5</b>
24 Horas	67	4
CAFF	18	1
<b>Total general</b>	<b>2801</b>	<b>45</b>

## Cuadro 49. Distribución de Vinculaciones y Proyectos en Salto, según Modalidad y Perfil

Salto	Total Población	Total Proyectos
<b>Atención en la Comunidad</b>	<b>200</b>	<b>3</b>
Equipo territorial	95	2
Estudio y Derivación	105	1
<b>Atención Integral de Tiempo Parcial</b>	<b>4204</b>	<b>39</b>
CAIF	3280	24
CAPÍ	55	1
Centro Juvenil	214	3
Club de Niños	511	8
Niño en Situación de Calle	57	1
SIEMPRE	67	1
Víctimas de Violencia TP	20	1
<b>Acogimiento Familiar</b>	<b>93</b>	<b>30</b>
Hogar Acogimiento Fliar - Flia ajena	1	1
Hogar Acogimiento Fliar - Flia ampliada	6	3
Hogar Acogimiento Fliar - Flia extensa	61	22
Hogares de Alternativa Familiar	25	4
<b>Atención Integral de Tiempo Completo</b>	<b>325</b>	<b>8</b>
24 Horas	200	5
Discapacidad Tiempo Completo	125	3
<b>Total general</b>	<b>4822</b>	<b>80</b>

## Cuadro 50. Distribución de Vinculaciones y Proyectos en San José, según Modalidad y Perfil

San José	Total Población	Total Proyectos
<b>Atención en la Comunidad</b>	<b>353</b>	<b>5</b>
Atención al Niño y la Familia	23	1
Atención comunitaria	19	1
Equipo territorial	29	1
Estudio y Derivación	282	2
<b>Atención Integral de Tiempo Parcial</b>	<b>3038</b>	<b>41</b>
Albergue Tiempo Parcial	3	1
CAIF	1851	16
CAPI	97	2
Centro Juvenil	290	6
Club de Niños	486	9
Discapacidad Tiempo Parcial	247	6
Víctimas de Violencia TP	64	1
<b>Acogimiento Familiar</b>	<b>90</b>	<b>47</b>
Hogar Acogimiento Fliar - Flia ajena	18	8
Hogar Acogimiento Fliar - Flia ampliada	13	10
Hogar Acogimiento Fliar - Flia extensa	50	25
Hogares de Alternativa Familiar	9	4
<b>Atención Integral de Tiempo Completo</b>	<b>135</b>	<b>5</b>
24 Horas	134	4
Centro de Internación Transitoria	1	1
<b>Total general</b>	<b>3616</b>	<b>98</b>

## Cuadro 51. Distribución de Vinculaciones y Proyectos en Soriano, según Modalidad y Perfil

Soriano	Total Población	Total Proyectos
<b>Atención en la Comunidad</b>	<b>705</b>	<b>9</b>
Áreas pedagógicas	175	1
Atención comunitaria	217	2
Capacitación y formación	55	1
Educativo, recreativo y social	96	1
Equipo territorial	67	2
Estudio y Derivación	30	1
Víctimas de Violencia AC	65	1
<b>Atención Integral de Tiempo Parcial</b>	<b>2308</b>	<b>29</b>
Albergue Tiempo Parcial	2	1
CAIF	1580	15
CAPÍ	57	1
Centro Juvenil	61	1
Club de Niños	558	9
Discapacidad Tiempo Parcial	31	1
Espacio de Cuidado y Educación /Liceos	19	1
<b>Acogimiento Familiar</b>	<b>51</b>	<b>28</b>
Hogar Acogimiento Fliar - Flia ajena	2	2
Hogar Acogimiento Fliar - Flia ampliada	4	3
Hogar Acogimiento Fliar - Flia extensa	44	22
Hogares de Alternativa Familiar	1	1
<b>Atención Integral de Tiempo Completo</b>	<b>157</b>	<b>4</b>
24 Horas	95	3
CAFF	62	1
<b>Total general</b>	<b>3221</b>	<b>70</b>




## Cuadro 52. Distribución de Vinculaciones y Proyectos en Tacuarembó, según Modalidad y Perfil

Tacuarembó	Total Población	Total Proyectos
<b>Atención en la Comunidad</b>	<b>209</b>	<b>4</b>
Atención comunitaria	79	1
Equipo territorial	28	1
Estudio y Derivación	79	1
Víctimas de Violencia AC	23	1
<b>Atención Integral de Tiempo Parcial</b>	<b>2532</b>	<b>27</b>
CAIF	2162	18
CAPI	44	2
Casas Comunitarias de Cuidado en Territorio	11	1
Centro Juvenil	92	3
Club de Niños	102	1
Discapacidad Tiempo Parcial	53	1
SIEMPRE	68	1
<b>Acogimiento Familiar</b>	<b>67</b>	<b>29</b>
Hogar Acogimiento Fliar - Flia ajena	14	5
Hogar Acogimiento Fliar - Flia ampliada	9	3
Hogar Acogimiento Fliar - Flia extensa	32	16
Hogares de Alternativa Familiar	12	5
<b>Atención Integral de Tiempo Completo</b>	<b>57</b>	<b>3</b>
24 Horas	38	2
CAFF	19	1
<b>Total general</b>	<b>2865</b>	<b>63</b>

## Cuadro 53. Distribución de Vinculaciones y Proyectos en Treinta y Tres, según Modalidad y Perfil

Treinta y Tres	Total Población	Total Proyectos
<b>Atención en la Comunidad</b>	<b>134</b>	<b>4</b>
Equipo territorial	97	2
Estudio y Derivación	32	1
Víctimas de Violencia AC	5	1
<b>Atención Integral de Tiempo Parcial</b>	<b>1636</b>	<b>20</b>
CAIF	1281	12
CAPI	38	1
Centro Juvenil	79	2
Club de Niños	183	3
Espacio de Cuidado y Educación /Liceos	21	1
Orientación, Capacitación y Formación	34	1
<b>Acogimiento Familiar</b>	<b>70</b>	<b>29</b>
Hogar Acogimiento Fliar - Flia ajena	5	1
Hogar Acogimiento Fliar - Flia ampliada	14	6
Hogar Acogimiento Fliar - Flia extensa	46	21
Hogares de Alternativa Familiar	5	1
<b>Atención Integral de Tiempo Completo</b>	<b>99</b>	<b>3</b>
24 Horas	99	3
<b>Total general</b>	<b>1939</b>	<b>56</b>



# Población con Medidas Socioeducativas atendida por INAU

## Notas

- ....  La población que se muestra en los siguientes cuadros corresponde a adolescentes y jóvenes que cumplen Medidas de Privación de Libertad y Medidas No privativas de Libertad atendida por INAU, en proyectos de atención directa del interior del país.
- ....  Atendiendo al proceso gradual de separación INAU-INISA, mientras esta última no desarrolle su propia estructura para que garantice el efectivo cumplimiento de las medidas en el interior del país, INAU debe continuar atendiendo esta población.

## Cuadro 54. Adolescentes que cumplen Medidas Socioeducativas atendidos en INAU por Edad, según Sexo

Población Sexo	Edad			Total General
	13 a 15 años	16 a 17 años	18 años y más	
<b>Mujeres</b>	5	5	5	15
<b>Varones</b>	28	55	48	131
<b>Total General</b>	<b>33</b>	<b>60</b>	<b>53</b>	<b>146</b>

## Cuadro 55. Adolescentes que cumplen Medidas Socioeducativas en dependencias de INAU, por Tramos de Edad, según Tipo de Medida y Perfil

Tipo de Medida Judicial	Tramos de Edad			Total general
	13 a 15 años	16 a 17 años	18 años y más	
Libertad asistida	33	60	53	146
<b>Total General</b>	<b>33</b>	<b>60</b>	<b>53</b>	<b>146</b>

## Cuadro 56 Distribución de la Población y Proyectos con Medidas Socioeducativas, según Departamento (UO) y Perfil

Departamento de la UO	Población	Proyectos
<b>Libertad asistida</b>		
Artigas	2	1
Cerro Largo	3	1
Colonia	3	1
Durazno	17	1
Flores	2	1
Florida	3	1
Lavalleja	7	1
Maldonado	25	1
Paysandú	42	1
Río Negro	3	1
Rivera	11	1
Rocha	1	1
Soriano	17	1
Tacuarembó	2	1
Treinta y Tres	8	1
<b>Total general</b>	<b>146</b>	<b>15</b>