












# Estudio de Población y Proyectos

Diciembre 2019

APEP- División Evaluación y Monitoreo



# Resumen Ejecutivo

- ....  El Estudio de Población y Proyectos es un corte al día 1° de cada mes.
  
- ....  Es posible encontrar información sobre:
  - ....  **Cantidad de niños, niñas y adolescentes** atendidos en la Institución: Se considera a cada niño, niña y adolescente una única vez.
  - ....  **Cantidad de vinculaciones** en cada Modalidad y Perfil de atención: Se consideran las atenciones simultáneas que puede recibir un mismo niño, niña o adolescente.
  - ....  **Cantidad de Proyectos** de cada Modalidad y Perfil.
  
- ....  Los datos se muestran desagregados por:
  - ....  **Relación Institucional:** Forma de vinculación con el Instituto; “Gestión Directa” (ejecución directa de INAU), “En Convenio” (Proyectos gestionados por Organizaciones de la Sociedad Civil con el apoyo de INAU), “Contrato” (modalidad de contratación de Proyectos de Acogimiento Familiar), y “Otros” (Proyectos que tienen convenios interinstitucionales, y con otras instituciones públicas, como el MIDES).
  - ....  **Unidad Organizacional:** Recodificada en “Montevideo” e “Interior”, teniendo en cuenta la dependencia jerárquica. Se debe considerar que en algunos casos puede no coincidir la ubicación geográfica del Proyecto con su Unidad Organizacional (principalmente en Montevideo y Canelones).
  - ....  **Departamento:** Desagrega lo agrupado en la categoría “Interior”.

# Índice 1.1

- **Datos de la Población**

- [Cuadro 1.1 Niños, Niñas y Adolescentes atendidos en la Institución por Edad, según Sexo.](#)
- [Cuadro 1.2 Cantidad de Familias atendidas por la Institución.](#)
- [Gráfico 1. Evolución de la Población atendida en la Institución \(6 meses\).](#)
- [Cuadro 2. Cantidad de vinculaciones, por Edad, según Modalidad de atención y Sexo.](#)
- [Cuadro 2.1. Cantidad de vinculaciones en la Modalidad de Atención Integral de Tiempo Completo por Edad, según Contexto.](#)
- [Cuadro 3. Cantidad de vinculaciones por Relación Institucional, según Modalidad de atención.](#)
- [Gráfico 2. Distribución de las vinculaciones por Relación Institucional, según Modalidad de atención.](#)
- [Cuadro 4. Proyectos de atención por Relación Institucional, según Modalidad de atención.](#)
- [Gráfico 3. Distribución de Proyectos por Modalidad, según Relación Institucional.](#)
- [Cuadro 5. Cantidad de vinculaciones por Unidad Organizacional, según Modalidad de atención.](#)
- [Gráfico 4.1 Distribución de las vinculaciones por Modalidad de atención, según Unidad Organizacional.](#)
- [Gráfico 4.2 Distribución de las vinculaciones por Unidad Organizacional, según Modalidad de atención.](#)
- [Cuadro 6. Proyectos de atención por Unidad Organizacional, según Modalidad de atención.](#)
- [Gráfico 5.1 Distribución de Proyectos por Modalidad de atención, según Unidad Organizacional.](#)
- [Gráfico 5.2 Distribución de Proyectos por Unidad Organizacional, según Modalidad de atención.](#)

# Índice 1.2

## • Distribución según Modalidades y Perfiles

- [Cuadro 7. Cantidad de vinculaciones en la Modalidad Atención a la Comunidad, por Relación Institucional, según Perfil.](#)
- [Cuadro 8. Proyectos en la Modalidad Atención a la Comunidad, por Relación Institucional, según Perfil.](#)
- [Cuadro 9. Cantidad de vinculaciones en la Modalidad Atención a la Comunidad, por Unidad Organizacional, según Perfil.](#)
- [Cuadro 10. Proyectos en la Modalidad Atención a la Comunidad, por Unidad Organizacional, según Perfil.](#)
- [Cuadro 11. Cantidad de vinculaciones en la Modalidad Atención Integral de Tiempo Parcial, por Relación Institucional, según Perfil.](#)
- [Cuadro 12. Proyectos en la Modalidad Atención Integral de Tiempo Parcial, por Relación Institucional, según Perfil.](#)
- [Cuadro 13. Cantidad de vinculaciones en la Modalidad Atención Integral de Tiempo Parcial, por Unidad Organizacional, según Perfil.](#)
- [Cuadro 14. Proyectos en la Modalidad Atención Integral de Tiempo Parcial por Unidad Organizacional, según Perfil.](#)
- [Cuadro 15. Cantidad de vinculaciones en la Modalidad Acogimiento Familiar, por Relación Institucional, según Perfil.](#)
- [Cuadro 16. Proyectos en la Modalidad Acogimiento Familiar, por Relación Institucional, según Perfil.](#)
- [Cuadro 17. Cantidad de vinculaciones en la Modalidad Acogimiento Familiar, por Unidad Organizacional, según Perfil.](#)
- [Cuadro 18. Proyectos en la Modalidad Acogimiento Familiar por Unidad Organizacional, según Perfil.](#)
- [Cuadro 19. Cantidad de vinculaciones en la Modalidad Atención Integral de Tiempo Completo, por Relación Institucional, según Perfil.](#)
- [Cuadro 20. Proyectos en la Modalidad Atención Integral de Tiempo Completo, por Relación Institucional, según Perfil.](#)
- [Cuadro 21. Cantidad de vinculaciones en la Modalidad Atención Integral de Tiempo Completo, por Unidad Organizacional, según Perfil.](#)
- [Cuadro 22. Proyectos en la Modalidad Atención Integral de Tiempo Completo por Unidad Organizacional, según Perfil.](#)

# Índice 1.3


## • Información por Departamentos

- [Cuadro 23. Distribución de Vinculaciones y Proyectos en Artigas, según Modalidad y Perfil.](#)
- [Cuadro 24.1 a 24. 7 Distribución de Vinculaciones y Proyectos en Canelones, según Modalidad y Perfil.](#)
- [Cuadro 25. Distribución de Vinculaciones y Proyectos en Cerro Largo, según Modalidad y Perfil.](#)
- [Cuadro 26. Distribución de Vinculaciones y Proyectos en Colonia, según Modalidad y Perfil.](#)
- [Cuadro 27. Distribución de Vinculaciones y Proyectos en Durazno, según Modalidad y Perfil.](#)
- [Cuadro 28. Distribución de Vinculaciones y Proyectos en Flores, según Modalidad y Perfil.](#)
- [Cuadro 29. Distribución de Vinculaciones y Proyectos en Florida, según Modalidad y Perfil.](#)
- [Cuadro 30. Distribución de Vinculaciones y Proyectos en Lavalleja, según Modalidad y Perfil.](#)
- [Cuadro 31. Distribución de Vinculaciones y Proyectos en Maldonado, según Modalidad y Perfil.](#)
- [Cuadro 32 a 44 Distribución de Vinculaciones y Proyectos del Departamento de Montevideo.](#)
- [Cuadro 45. Distribución de Vinculaciones y Proyectos en Paysandú, según Modalidad y Perfil.](#)
- [Cuadro 46. Distribución de Vinculaciones y Proyectos en Río Negro, según Modalidad y Perfil.](#)
- [Cuadro 47. Distribución de Vinculaciones y Proyectos en Rivera, según Modalidad y Perfil.](#)
- [Cuadro 48. Distribución de Vinculaciones y Proyectos en Rocha, según Modalidad y Perfil.](#)
- [Cuadro 49. Distribución de Vinculaciones y Proyectos en Salto, según Modalidad y Perfil.](#)
- [Cuadro 50. Distribución de Vinculaciones y Proyectos en San José, según Modalidad y Perfil.](#)
- [Cuadro 51. Distribución de Vinculaciones y Proyectos en Soriano, según Modalidad y Perfil.](#)
- [Cuadro 52. Distribución de Vinculaciones y Proyectos en Tacuarembó, según Modalidad y Perfil.](#)
- [Cuadro 53. Distribución de Vinculaciones y Proyectos en Treinta y Tres, según Modalidad y Perfil.](#)

# Índice 1.4

- **Información Población con Medidas Socioeducativas atendidas por INAU**

- [Cuadro 54. Adolescentes que cumplen Medidas Socioeducativas atendidos en INAU por Edad, según Sexo.](#)
- [Cuadro 55. Adolescentes que cumplen Medidas Socioeducativas atendidos en dependencias de INAU, según Tipo de Medida y Perfil](#)
- [Cuadro 56. Distribución de la Población y Proyectos con Medidas Socioeducativas atendidos en dependencias de INAU, según Departamento \(UO\) y Perfil.](#)



## Datos de la Población

## Cuadro 1.1 Niños, Niñas y Adolescentes atendidos en la Institución por Edad, según Sexo

Población		Edad				
Sexo	0 a 3 años	4 a 5 años	6 a 12 años	13 a 17 años	18 años y más	Total General
Niñas	26263	4859	7943	5581	1132	45778
Varones	27332	5124	8489	6237	1310	48492
<b>Total General</b>	<b>53595</b>	<b>9983</b>	<b>16432</b>	<b>11818</b>	<b>2442</b>	<b>94270</b>

\*Incluye a los Niños, Niñas y Adolescentes atendidos en la Institución.

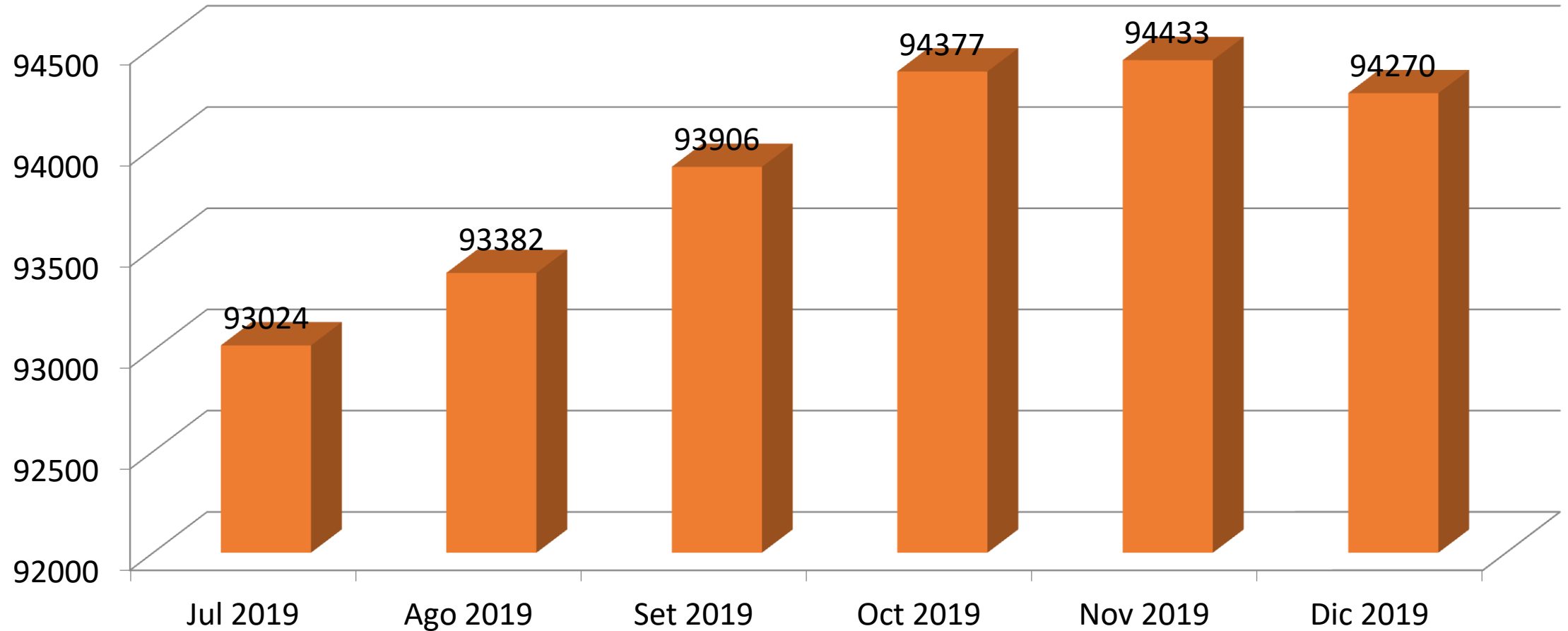
## Cuadro 1.2 Cantidad de Familias atendidas por la Institución

Familias	Total
Cantidad de familias atendidas por INAU	49513

\*Se consideran las familias de las que se tiene información.



## Gráfico 1. Evolución de la Población atendida en la Institución



\*Incluye a los Niños, Niñas y Adolescentes atendidos en la Institución.

## Cuadro 2. Cantidad de vinculaciones, por Edad, según Modalidad de atención y Sexo

Vinculaciones	Edad					Total General
	0 a 3 años	4 a 5 años	6 a 12 años	13 a 17 años	18 años y más	
<b>Modalidad y Sexo</b>						
<b>Atención en la Comunidad</b>	<b>1442</b>	<b>1316</b>	<b>4775</b>	<b>3742</b>	<b>1086</b>	<b>12361</b>
Niñas	695	664	2296	1903	546	6104
Varones	747	652	2479	1839	540	6257
<b>Atención Integral de Tiempo Parcial</b>	<b>53159</b>	<b>8765</b>	<b>11361</b>	<b>7330</b>	<b>755</b>	<b>81370</b>
Niñas	26044	4243	5535	3268	336	39426
Varones	27115	4522	5826	4062	419	41944
<b>Acogimiento Familiar</b>	<b>211</b>	<b>191</b>	<b>925</b>	<b>539</b>	<b>60</b>	<b>1926</b>
Niñas	103	94	468	290	27	982
Varones	108	97	457	249	33	944
<b>Atención Integral de Tiempo Completo**</b>	<b>429</b>	<b>319</b>	<b>1619</b>	<b>2037</b>	<b>866</b>	<b>5270</b>
Niñas	202	148	770	1082	389	2591
Varones	227	171	849	955	477	2679
<b>Total General</b>	<b>55241</b>	<b>10591</b>	<b>18680</b>	<b>13648</b>	<b>2767</b>	<b>100927</b>

\*En este cuadro y en los subsiguientes a diferencia del Cuadro anterior, se presenta la cantidad de prestaciones otorgadas (puede ser más de una prestación por niño, niña o adolescente).

\*\*Ver cuadro 2.1

## Cuadro 2.1. Cantidad de vinculaciones en la Modalidad de Atención Integral de Tiempo Completo por Edad, según Contexto.

Vinculaciones		Edad							
Modalidad	Contexto	0 a 3 años	4 a 5 años	6 a 12 años	13 a 17 años	18 años y más	Total General		
Tiempo Completo	En Residencia	168	147	830	1495	695	3335		
	En Contexto Familiar	261	172	789	542	171	1935		
<b>Total Atención Integral de Tiempo Completo</b>		<b>429</b>	<b>319</b>	<b>1619</b>	<b>2037</b>	<b>866</b>	<b>5270</b>		

\*En este cuadro se desagrega el número de niños, niñas y adolescentes vinculados a Proyectos de Tiempo Completo, teniendo en cuenta el lugar en el que residen, ya sea en Hogares de INAU o en Contexto familiar.

El Contexto Familiar puede ser propio (cuando reside con su familia de origen) o ajeno (cuando reside en algún tipo de Acogimiento Familiar con apoyo económico de INAU). La pertinencia de incluir a los niños, niñas y adolescentes que residen en Contexto Familiar dentro de la Modalidad Atención Integral de Tiempo Completo, se debe a que el Equipo Técnico de dicha Modalidad es quien realiza el seguimiento.

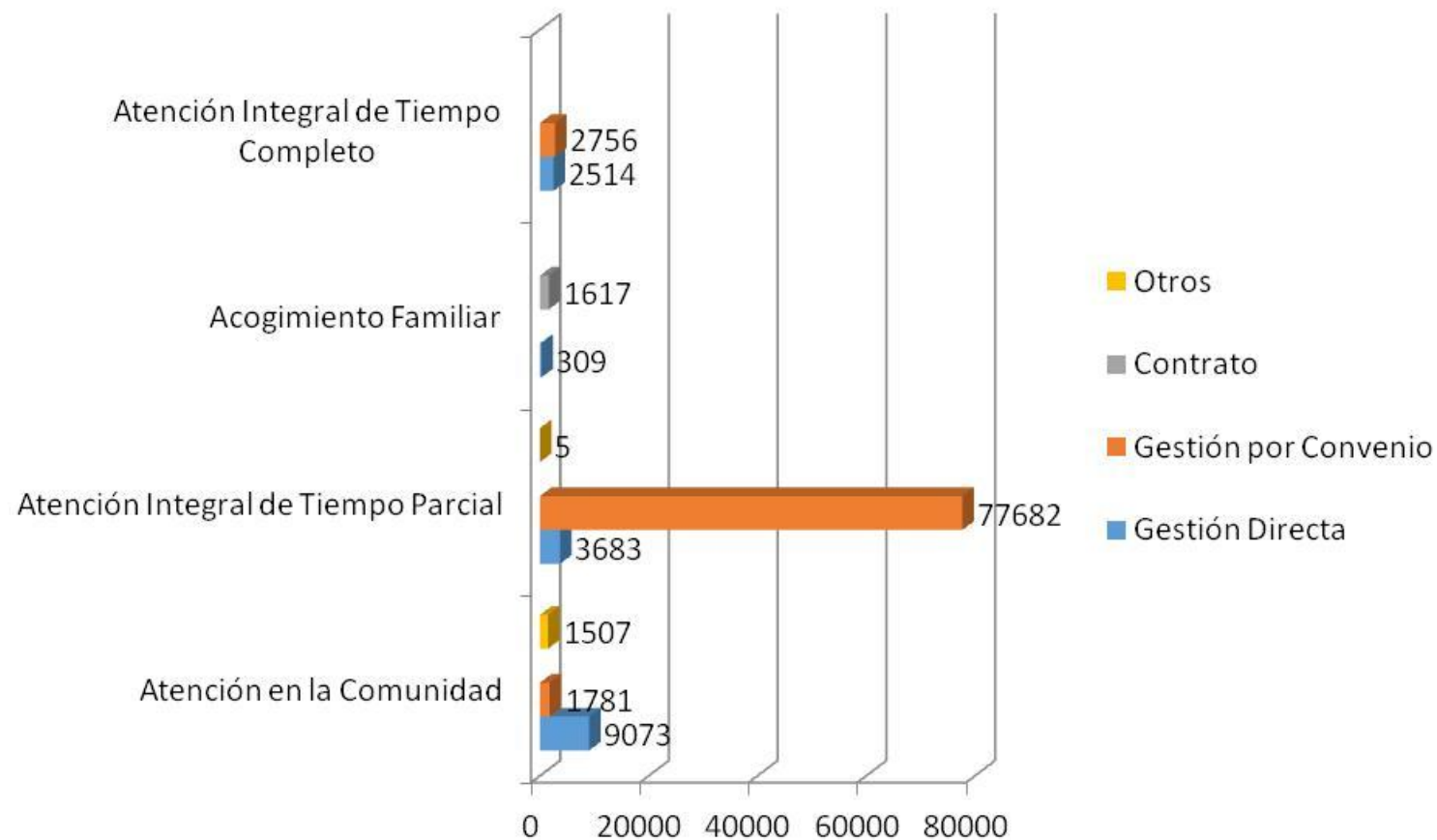
Estas medidas responden a la existencia de una política institucional que promueve la desinstitucionalización de la población vinculada a Hogares de INAU, fortaleciendo en primera instancia el trabajo con la familia de origen y cuando esto no es posible, buscando otras Alternativas Familiares.

## Cuadro 3. Cantidad de vinculaciones por Relación Institucional, según Modalidad de atención

Vinculaciones	Relación Institucional				Total General
	Modalidad	Gestión Directa	Convenio	Contrato	
Atención en la Comunidad	9073	1781		1507	12361
Atención Integral de Tiempo Parcial	3683	77682		5	81370
Acogimiento Familiar	309		1617		1926
Atención Integral de Tiempo Completo **	2514	2756			5270
<b>Total General</b>	<b>15579</b>	<b>82219</b>	<b>1617</b>	<b>1512</b>	<b>100927</b>

\*\*Ver cuadro 2.1

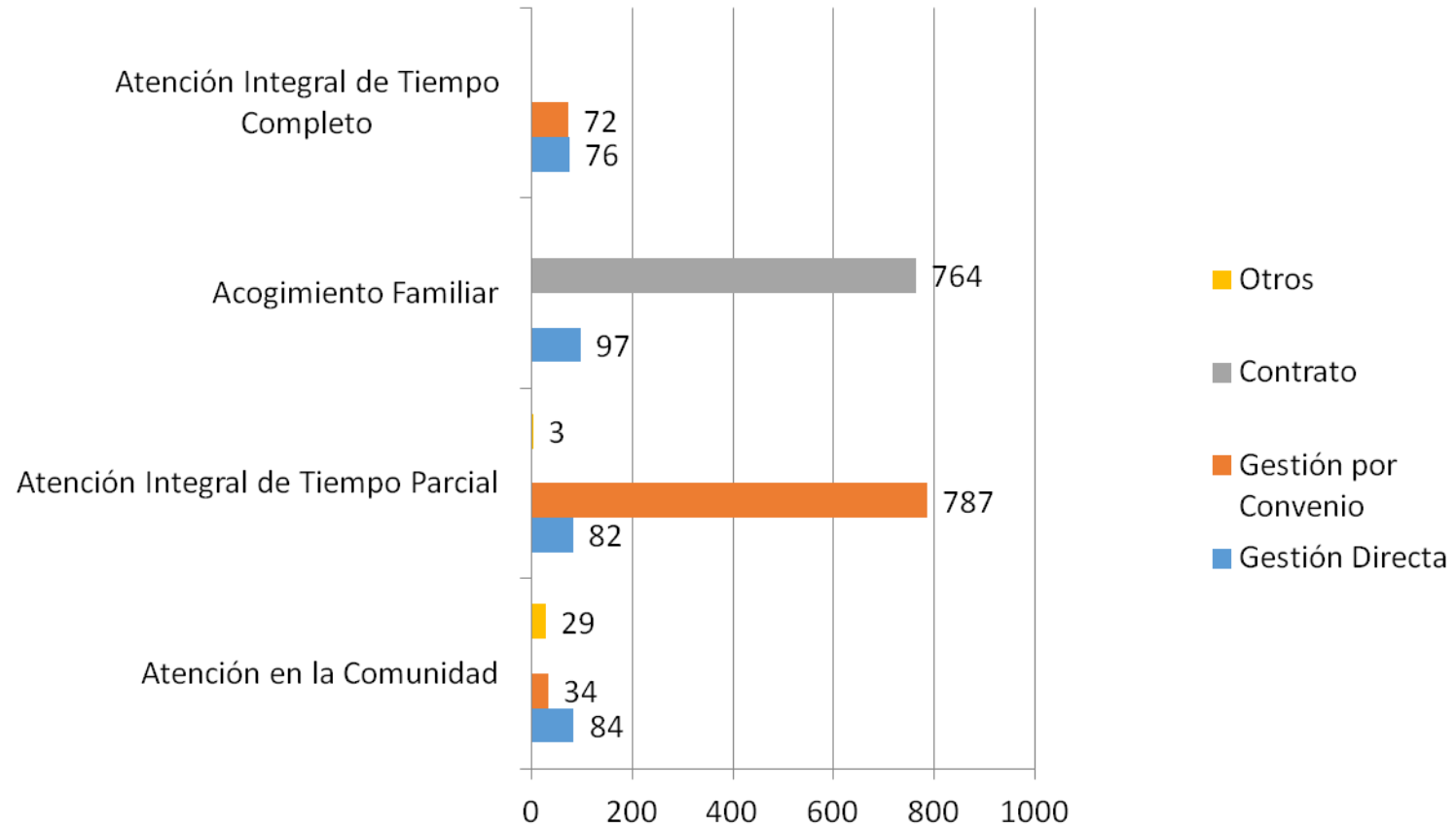
## Gráfico 2. Distribución de las vinculaciones por Relación Institucional, según Modalidad de atención



## Cuadro 4. Proyectos de atención por Relación Institucional, según Modalidad de atención

Proyectos					
Modalidad	Relación Institucional				Total General
	Gestión Directa	Convenio	Contrato	Otros	
Atención en la Comunidad	84	34		29	147
Atención Integral de Tiempo Parcial	82	787		3	872
Acogimiento Familiar	97		764		861
Atención Integral de Tiempo Completo	76	72			148
<b>Total General</b>	<b>339</b>	<b>893</b>	<b>764</b>	<b>32</b>	<b>2028</b>

### Gráfico 3. Distribución de Proyectos por Modalidad, según Relación Institucional



## Cuadro 5. Cantidad de vinculaciones por Unidad Organizacional, según Modalidad de atención

Vinculaciones	Unidad Organizacional		
	Montevideo*	Interior	Total General
Atención en la Comunidad	6015	6346	12361
Atención Integral de Tiempo Parcial	25553	55817	81370
Acogimiento Familiar	627	1299	1926
Atención Integral de Tiempo Completo **	2867	2403	5270
<b>Total General</b>	<b>35062</b>	<b>65865</b>	<b>100927</b>

\* Montevideo incluye la Población y los Proyectos que dependen jerárquicamente de la Dirección Departamental de Montevideo, así como los que dependen de las Sub Direcciones Generales Programática, Administración y Territorial. Para visualizar el detalle por Departamento consulte cuadros 23 a 53.

\*\* Para diferenciar la Población en Residencia de la que se encuentra en Contexto Familiar ver Cuadro 2.1



## Gráfico 4. Distribución de las vinculaciones

Gráfico 4.1 por Modalidad de atención, según Unidad Organizacional

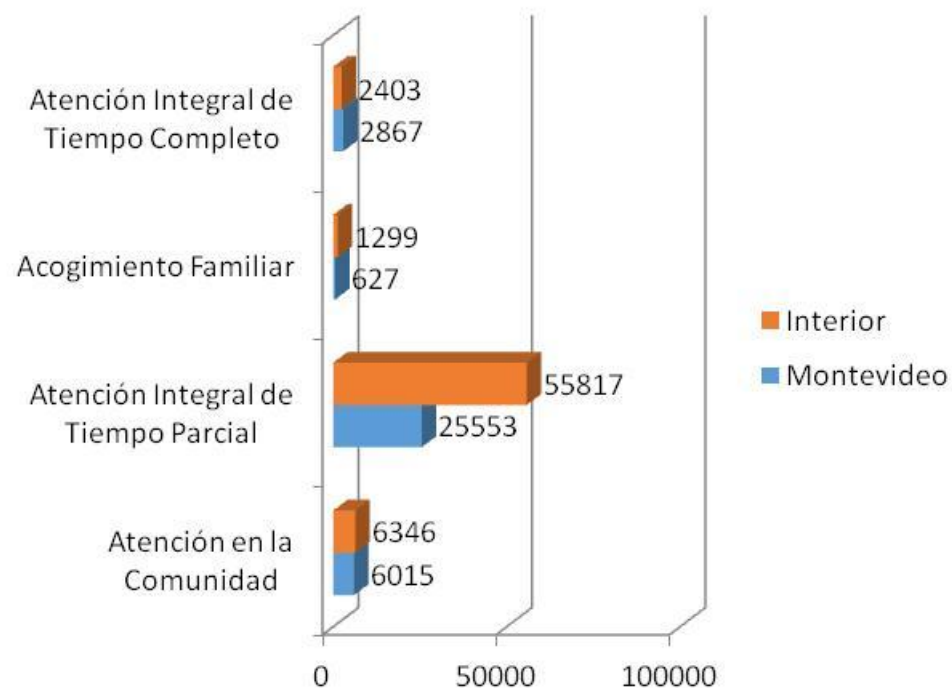
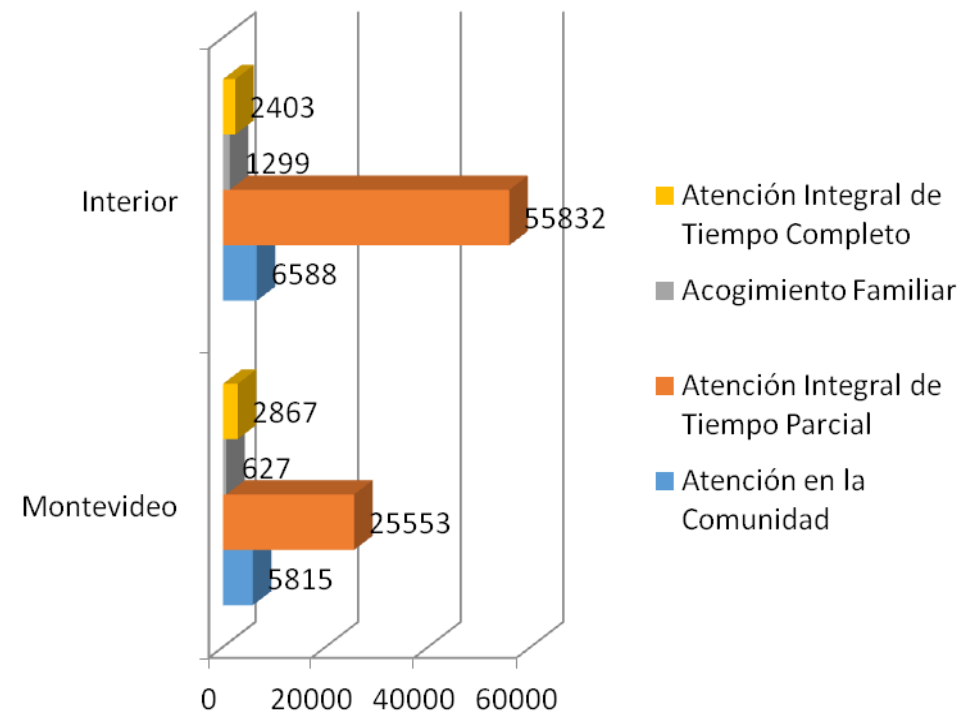


Gráfico 4.2 por Unidad Organizacional, según Modalidad de atención



## Cuadro 6. Proyectos de atención por Unidad Organizacional, según Modalidad de atención

Proyectos	Unidad Organizacional		
	Montevideo	Interior	Total General
Atención en la Comunidad	70	77	147
Atención Integral de Tiempo Parcial	293	579	872
Acogimiento Familiar	297	564	861
Atención Integral de Tiempo Completo	75	73	148
<b>Total general</b>	<b>735</b>	<b>1293</b>	<b>2028</b>

## Gráfico 5. Distribución de Proyectos

Gráfico 5.1 por Modalidad de atención, según Unidad Organizacional

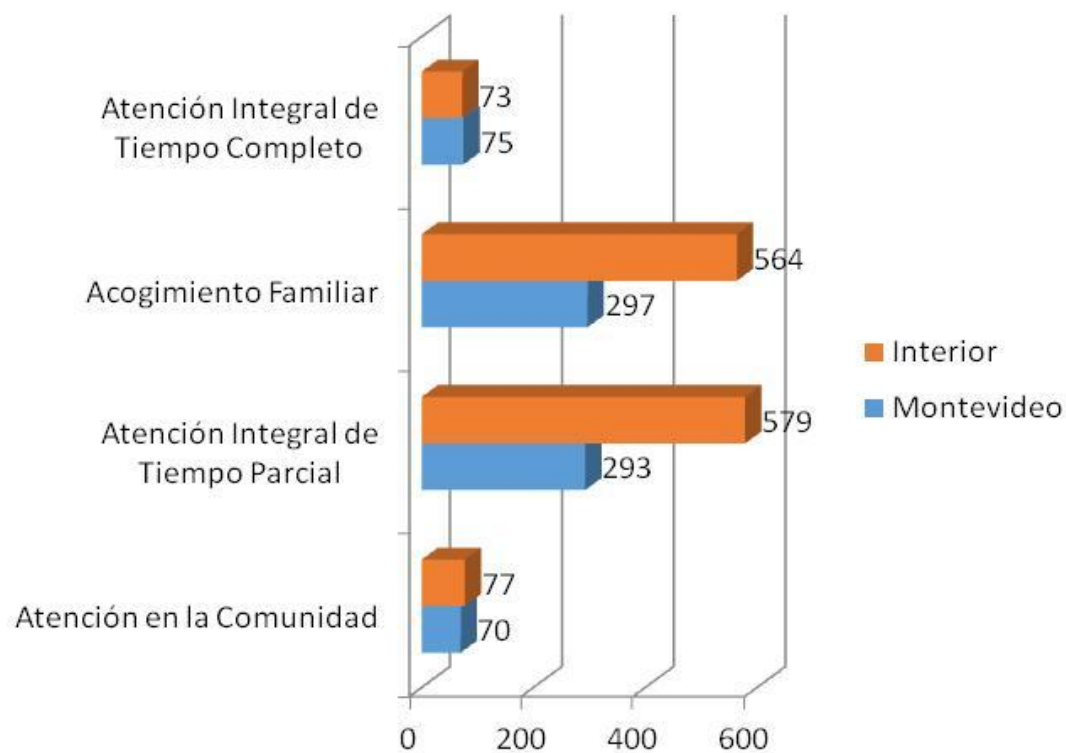
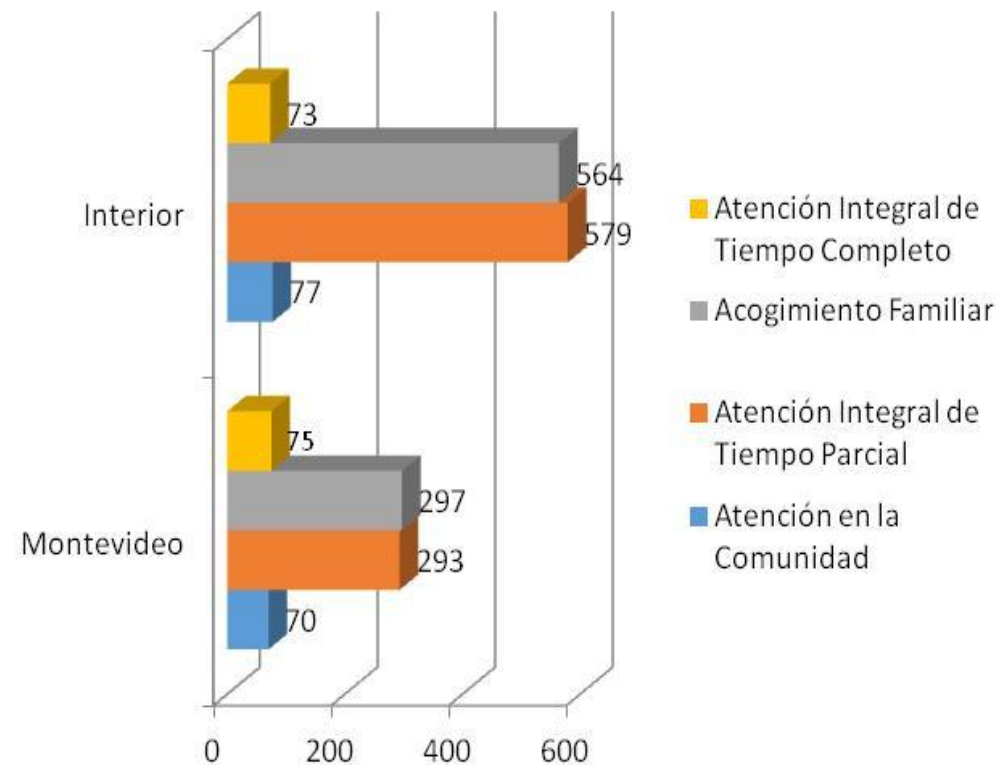



Gráfico 5.2 por Unidad Organizacional, según Modalidad de atención





## Distribución según Modalidades y Perfiles

## Cuadro 7. Cantidad de vinculaciones en la Modalidad Atención a la Comunidad, por Relación Institucional, según Perfil

Modalidad Atención a la Comunidad Perfil	Relación Institucional			Total General
	Gestión Directa	Convenio	Otros	
Apoyo al egreso	31	32		63
Apoyo terapéutico	42			42
Áreas pedagógicas	1066			1066
Atención al Niño y la Familia	457			457
Atención comunitaria	2364			2364
Capacitación y formación	393	55		448
Educativo, recreativo y social	199	121		320
Equipo territorial	99	1573	1507	3179
Estudio y Derivación	3090			3090
Jurídica INAU	242			242
Legitimación Adoptiva y Adopción	722			722
Prestaciones Económicas	28			28
Tratamiento ambulatorio por Consumo	61			61
Víctimas de Violencia AC	279			279
<b>Total general</b>	<b>9073</b>	<b>1781</b>	<b>1507</b>	<b>12361</b>

## Cuadro 8. Proyectos en la Modalidad Atención a la Comunidad, por Relación Institucional, según Perfil

Modalidad Atención a la Comunidad	Relación Institucional			Total General
	Gestión Directa	Convenio	Otros	
Perfil				
Apoyo al egreso	2	1		3
Apoyo terapéutico	1			1
Áreas pedagógicas	8			8
Atención al Niño y la Familia	7			7
Atención comunitaria	21			21
Capacitación y formación	1	1		2
Educativo, recreativo y social	3	2		5
Equipo territorial	1	30	29	60
Estudio y Derivación	25			25
Jurídica INAU	1			1
Legitimación Adoptiva y Adopción	1			1
Prestaciones Económicas	1			1
Tratamiento ambulatorio por Consumo	1			1
Víctimas de Violencia AC	11			11
<b>Total general</b>	<b>84</b>	<b>34</b>	<b>29</b>	<b>147</b>

## Cuadro 9. Cantidad de vinculaciones en la Modalidad Atención a la Comunidad, por Unidad Organizacional, según Perfil

Modalidad Atención a la Comunidad	Unidad Organizacional		
	Montevideo	Interior	Total General
Perfil			
Apoyo al egreso	63		63
Apoyo terapéutico	42		42
Áreas pedagógicas	543	523	1066
Atención al Niño y la Familia	2	455	457
Atención comunitaria	1501	863	2364
Capacitación y formación	393	55	448
Educativo, recreativo y social	121	199	320
Equipo territorial	2257	922	3179
Estudio y Derivación	21	3069	3090
Juridica INAU	242		242
Legitimación Adoptiva y Adopción	722		722
Prestaciones Económicas	28		28
Tratamiento ambulatorio por Consumo	61		61
Víctimas de Violencia AC	19	260	279
<b>Total general</b>	<b>6015</b>	<b>6346</b>	<b>12361</b>

## Cuadro 10. Proyectos en la Modalidad Atención a la Comunidad, por Unidad Organizacional, según Perfil

Modalidad Atención a la Comunidad Perfil	Unidad Organizacional		Total General
	Montevideo	Interior	
Apoyo al egreso	3		3
Apoyo terapéutico	1		1
Áreas pedagógicas	3	5	8
Atención al Niño y la Familia	1	6	7
Atención comunitaria	12	9	21
Capacitación y formación	1	1	2
Educativo, recreativo y social	2	3	5
Equipo territorial	41	19	60
Estudio y Derivación	1	24	25
Juridica INAU	1		1
Legitimación Adoptiva y Adopción	1		1
Prestaciones Económicas	1		1
Tratamiento ambulatorio por Consumo	1		1
Víctimas de Violencia AC	1	10	11
<b>Total general</b>	<b>70</b>	<b>77</b>	<b>147</b>



## Cuadro 11. Cantidad de vinculaciones en la Modalidad Atención Integral de Tiempo Parcial, por Relación Institucional, según Perfil

Modalidad Atención Integral de Tiempo Parcial Perfil	Relación Institucional			Total General
	Gestión Directa	Convenio	Otros	
Adolescentes embarazadas, Madres y o Padres con hijos.		100		100
Albergue Tiempo Parcial	2			2
Atención con referente familiar		106		106
CAIF		56951		56951
CAPI	1986			1986
Casas Comunitarias de Cuidado en Domicilio			5	5
Casas Comunitarias de Cuidado en Territorio		120		120
CCEI		1234		1234
Centro Juvenil	382	6134		6516
Club de Niños	1059	9337		10396
Discapacidad Tiempo Parcial		1466		1466
Espacio de Cuidado y Educación /Liceos		131		131
Niño en Situación de Calle	110	744		854
Orientación, Capacitación y Formación	134			134
SIEMPRE		788		788
Tratamiento por Consumo de Sustancias psicoactivas TP	10			10
Víctimas de Violencia TP		571		571
<b>Total general</b>	<b>3683</b>	<b>77682</b>	<b>5</b>	<b>81370</b>

## Cuadro 12. Proyectos en la Modalidad Atención Integral de Tiempo Parcial, por Relación Institucional, según Perfil

Modalidad Atención Integral de Tiempo Parcial Perfil	Relación Institucional			Total general
	Gestión Directa	Convenio	Otros	
Adolescentes embarazadas, Madres y o Padres con hijos.		2		2
Albergue Tiempo Parcial	1			1
Atención con referente familiar		2		2
CAIF		441		441
CAPI	36			36
Casas Comunitarias de Cuidado en Domicilio			3	3
Casas Comunitarias de Cuidado en Territorio		9		9
CCEI		17		17
Centro Juvenil	12	99		111
Club de Niños	24	133		157
Discapacidad Tiempo Parcial		35		35
Espacio de Cuidado y Educación /Liceos		6		6
Niño en Situación de Calle	4	15		19
Orientación, Capacitación y Formación	4			4
SIEMPRE		11		11
Tratamiento por Consumo de Sustancias psicoactivas TP	1			1
Víctimas de Violencia TP		17		17
<b>Total general</b>	<b>82</b>	<b>787</b>	<b>3</b>	<b>872</b>

## Cuadro 13. Cantidad de vinculaciones en la Modalidad Atención Integral de Tiempo Parcial, por Unidad Organizacional, según Perfil

Modalidad Atención Integral de Tiempo Parcial Perfil	Unidad Organizacional		
	Montevideo	Interior	Total General
Adolescentes embarazadas, Madres y o Padres con hijos.	100		100
Albergue Tiempo Parcial		2	2
Atención con referente familiar	106		106
CAIF	14199	42752	56951
CAPI	696	1290	1986
Casas Comunitarias de Cuidado en Domicilio	5		5
Casas Comunitarias de Cuidado en Territorio	41	79	120
CCEI	1234		1234
Centro Juvenil	3159	3357	6516
Club de Niños	4186	6210	10396
Discapacidad Tiempo Parcial	830	636	1466
Espacio de Cuidado y Educación /Liceos	21	110	131
Niño en Situación de Calle	547	307	854
Orientación, Capacitación y Formación	93	41	134
SIEMPRE	61	727	788
Tratamiento por Consumo de Sustancias psicoactivas TP	10		10
Víctimas de Violencia TP	265	306	571
<b>Total general</b>	<b>25553</b>	<b>55817</b>	<b>81370</b>

## Cuadro 14. Proyectos en la Modalidad Atención Integral de Tiempo Parcial por Unidad Organizacional, según Perfil

Modalidad Atención Integral de Tiempo Parcial	Unidad Organizacional		
Perfil	Montevideo	Interior	Total General
Adolescentes embarazadas, Madres y o Padres con hijos.	2		2
Albergue Tiempo Parcial		1	1
Atención con referente familiar	2		2
CAIF	105	336	441
CAPI	10	26	36
Casas Comunitarias de Cuidado en Domicilio	3		3
Casas Comunitarias de Cuidado en Territorio	3	6	9
CCEI	17		17
Centro Juvenil	50	61	111
Club de Niños	58	99	157
Discapacidad Tiempo Parcial	18	17	35
Espacio de Cuidado y Educación /Liceos	1	5	6
Nino en Situación de Calle	13	6	19
Orientación, Capacitación y Formación	2	2	4
SIEMPRE	1	10	11
Tratamiento por Consumo de Sustancias psicoactivas TP	1		1
Víctimas de Violencia TP	7	10	17
<b>Total general</b>	<b>293</b>	<b>579</b>	<b>872</b>

## Cuadro 15. Cantidad de vinculaciones en la Modalidad Acogimiento Familiar, por Relación Institucional, según Perfil

Modalidad Acogimiento Familiar	Relación Institucional		
	Perfil	Gestión Directa	Contrato
Cuidadoras de Primera Atención	24		24
Hogar Acogimiento Fliar - Flia ajena			305
Hogar Acogimiento Fliar - Flia ampliada			188
Hogar Acogimiento Fliar - Flia extensa			1098
Hogares de Acogimiento Familiar - Urgencia			26
Hogares de Alternativa Familiar	285		285
<b>Total general</b>	<b>309</b>	<b>1617</b>	<b>1926</b>

## Cuadro 16. Proyectos en la Modalidad Acogimiento Familiar, por Relación Institucional, según Perfil

Modalidad Acogimiento Familiar		Relación Institucional		
Perfil	Gestión Directa	Contrato	Total general	
Cuidadoras de Primera Atención	8		8	
Hogar Acogimiento Fliar - Flia ajena		130	130	
Hogar Acogimiento Fliar - Flia ampliada		102	102	
Hogar Acogimiento Fliar - Flia extensa		526	526	
Hogares de Acogimiento Familiar - Urgencia		6	6	
Hogares de Alternativa Familiar	89		89	
<b>Total general</b>	<b>97</b>	<b>764</b>	<b>861</b>	

## Cuadro 17. Cantidad de vinculaciones en la Modalidad Acogimiento Familiar, por Unidad Organizacional, según Perfil

Modalidad Acogimiento Familiar	Unidad Organizacional		
	Montevideo	Interior	Total General
Perfil			
Cuidadoras de Primera Atención	24		24
Hogar Acogimiento Fliar - Flia ajena	59	246	305
Hogar Acogimiento Fliar - Flia ampliada	58	130	188
Hogar Acogimiento Fliar - Flia extensa	425	673	1098
Hogares de Acogimiento Familiar - Urgencia	26		26
Hogares de Alternativa Familiar	35	250	285
<b>Total general</b>	<b>627</b>	<b>1299</b>	<b>1926</b>

## Cuadro 18. Proyectos en la Modalidad Acogimiento Familiar por Unidad Organizacional, según Perfil

Modalidad Acogimiento Familiar	Unidad Organizacional		
	Montevideo	Interior	Total General
Perfil			
Cuidadoras de Primera Atención	8		8
Hogar Acogimiento Fliar - Flia ajena	37	93	130
Hogar Acogimiento Fliar - Flia ampliada	28	74	102
Hogar Acogimiento Fliar - Flia extensa	206	320	526
Hogares de Acogimiento Familiar - Urgencia	6		6
Hogares de Alternativa Familiar	12	77	89
<b>Total general</b>	<b>297</b>	<b>564</b>	<b>861</b>



## Cuadro 19. Cantidad de vinculaciones en la Modalidad Atención Integral de Tiempo Completo, por Relación Institucional, según Perfil

Modalidad Atención Integral de Tiempo Completo	Relación Institucional		
	Gestión Directa	Convenio	Total General
Perfil			
24 Horas	1045	1190	2235
Albergue Tiempo Completo		209	209
CAFF	615	224	839
Centro de Ingreso	204		204
Centro de Internación Transitoria	404		404
Discapacidad Tiempo Completo	47	627	674
Educativas Altamente específicas		316	316
Grupo de hermanos	27		27
Hogar Pequeño	26		26
Madres Adolescentes y adolescentes embarazadas	30	42	72
Niño en Situación de Calle de Tiempo Completo		75	75
Niños de 0 a 7 años	116		116
Tratamiento por Consumo de Sustancias psicoactivas TC		73	73
<b>Total general</b>	<b>2514</b>	<b>2756</b>	<b>5270</b>

## Cuadro 20. Proyectos en la Modalidad Atención Integral de Tiempo Completo, por Relación Institucional, según Perfil


Modalidad Atención Integral de Tiempo Completo	Relación Institucional		
Perfil	Gestión Directa	Convenio	Total General
24 Horas	47	27	74
Albergue Tiempo Completo		6	6
CAFF	12	8	20
Centro de Ingreso	5		5
Centro de Internación Transitoria	3		3
Discapacidad Tiempo Completo	2	14	16
Educativas Altamente específicas		11	11
Grupo de hermanos	1		1
Hogar Pequeño	3		3
Madres Adolescentes y adolescentes embarazadas	1	1	2
Niño en Situación de Calle de Tiempo Completo		3	3
Niños de 0 a 7 años	2		2
Tratamiento por Consumo de Sustancias psicoactivas TC		2	2
<b>Total general</b>	<b>76</b>	<b>72</b>	<b>148</b>

## Cuadro 21. Cantidad de vinculaciones en la Modalidad Atención Integral de Tiempo Completo, por Unidad Organizacional, según Perfil

Modalidad Atención Integral de Tiempo Completo	Unidad Organizacional		
	Montevideo	Interior	Total General
<b>Perfil</b>			
24 Horas	846	1389	2235
Albergue Tiempo Completo	209		209
CAFF	81	758	839
Centro de Ingreso	204		204
Centro de Internación Transitoria	404		404
Discapacidad Tiempo Completo	461	213	674
Educativas Altamente específicas	302	14	316
Grupo de hermanos	27		27
Hogar Pequeño	17	9	26
Madres Adolescentes y adolescentes embarazadas	72		72
Niño en Situación de Calle de Tiempo Completo	55	20	75
Niños de 0 a 7 años	116		116
Tratamiento por Consumo de Sustancias psicoactivas TC	73		73
<b>Total general</b>	<b>2867</b>	<b>2403</b>	<b>5270</b>

## Cuadro 22. Proyectos en la Modalidad Atención Integral de Tiempo Completo por Unidad Organizacional, según Perfil

Modalidad Atención Integral de Tiempo Completo	Unidad Organizacional		
	Montevideo	Interior	Total General
24 Horas	27	47	74
Albergue Tiempo Completo	6		6
CAFF	3	17	20
Centro de Ingreso	5		5
Centro de Internación Transitoria	3		3
Discapacidad Tiempo Completo	10	6	16
Educativas Altamente específicas	10	1	11
Grupo de hermanos	1		1
Hogar Pequeño	2	1	3
Madres Adolescentes y adolescentes embarazadas	2		2
Niño en Situación de Calle de Tiempo Completo	2	1	3
Niños de 0 a 7 años	2		2
Tratamiento por Consumo de Sustancias psicoactivas TC	2		2
<b>Total general</b>	<b>75</b>	<b>73</b>	<b>148</b>



# Información por Departamentos

## Cuadro 23. Distribución de Vinculaciones y Proyectos en Artigas, según Modalidad y Perfil

Artigas	Total Población	Total Proyectos
<b>Atención en la Comunidad</b>	<b>259</b>	<b>4</b>
Atención comunitaria	92	1
Equipo territorial	56	1
Estudio y Derivación	90	1
Víctimas de Violencia AC	21	1
<b>Atención Integral de Tiempo Parcial</b>	<b>2663</b>	<b>22</b>
CAIF	2430	18
CAPI	128	2
Centro Juvenil	105	2
<b>Acogimiento Familiar</b>	<b>71</b>	<b>34</b>
Hogar Acogimiento Fliar - Flia ajena	21	8
Hogar Acogimiento Fliar - Flia ampliada	4	4
Hogar Acogimiento Fliar - Flia extensa	17	10
Hogares de Alternativa Familiar	29	12
<b>Atención Integral de Tiempo Completo</b>	<b>41</b>	<b>3</b>
24 Horas	41	3
<b>Total general</b>	<b>3034</b>	<b>63</b>

## Cuadro 24.1 Distribución de Vinculaciones y Proyectos en Canelones, según Modalidad y Perfil

Canelones	Total Población	Total Proyectos
<b>Atención en la Comunidad</b>	<b>905</b>	<b>7</b>
Áreas pedagógicas	84	1
Atención al Niño y la Familia	292	2
Estudio y Derivación	529	4
<b>Atención Integral de Tiempo Parcial</b>	<b>11758</b>	<b>115</b>
CAIF	9147	70
CAPI	106	2
Casas Comunitarias de Cuidado en Territorio	31	2
Centro Juvenil	577	9
Club de Niños	1469	22
Discapacidad Tiempo Parcial	53	2
Espacio de Cuidado y Educación /Liceos	27	1
Niño en Situación de Calle	86	2
SIEMPRE	127	2
Víctimas de Violencia TP	135	3

## Cuadro 24.2 Distribución de Vinculaciones y Proyectos en Canelones, según Modalidad y Perfil

Canelones	Total Población	Total Proyectos
<b>Acogimiento Familiar</b>	<b>126</b>	<b>56</b>
Hogar Acogimiento Fliar - Flia ajena	24	11
Hogar Acogimiento Fliar - Flia ampliada	12	6
Hogar Acogimiento Fliar - Flia extensa	67	33
Hogares de Alternativa Familiar	23	6
<b>Atención Integral de Tiempo Completo</b>	<b>190</b>	<b>8</b>
24 Horas	106	4
CAFF	30	2
Discapacidad Tiempo Completo	34	1
Niño en Situación de Calle de Tiempo Completo	20	1
<b>Total general</b>	<b>12979</b>	<b>186</b>



## Cuadro 24. 3 Distribución de Vinculaciones y Proyectos en Canelones, según Regional

Canelones	Total Población	Total Proyectos
Canelones - Regional Ciudad	1936	32
Canelones - Regional La Costa	3648	57
Canelones - Regional Las Piedras	3314	40
Canelones - Regional Pando	4081	57
<b>Total general</b>	<b>12979</b>	<b>186</b>

## Cuadro 24.4 Distribución de Vinculaciones y Proyectos Canelones Regional Canelones, según Modalidad y Perfil

Canelones Ciudad	Total Población	Total Proyectos
<b>Atención en la Comunidad</b>	<b>70</b>	<b>1</b>
Estudio y Derivación	70	1
<b>Atención Integral de Tiempo Parcial</b>	<b>1792</b>	<b>19</b>
CAIF	1199	8
Casas Comunitarias de Cuidado en Territorio	21	1
Club de Niños	492	7
Discapacidad Tiempo Parcial	53	2
Espacio de Cuidado y Educación /Liceos	27	1
<b>Acogimiento Familiar</b>	<b>20</b>	<b>9</b>
Hogar Acogimiento Fliar - Flia ajena	4	2
Hogar Acogimiento Fliar - Flia ampliada	2	1
Hogar Acogimiento Fliar - Flia extensa	3	3
Hogares de Alternativa Familiar	11	3
<b>Atención Integral de Tiempo Completo</b>	<b>54</b>	<b>3</b>
24 Horas	34	2
Niño en Situación de Calle de Tiempo Completo	20	1
<b>Total general</b>	<b>1936</b>	<b>32</b>

## Cuadro 24.5 Distribución de Vinculaciones y Proyectos Canelones Regional La Costa, según Modalidad y Perfil

Canelones Regional La Costa	Total Población	Total Proyectos
<b>Atención en la Comunidad</b>	<b>372</b>	<b>2</b>
Atención al Niño y la Familia	175	1
Estudio y Derivación	197	1
<b>Atención Integral de Tiempo Parcial</b>	<b>3166</b>	<b>31</b>
CAIF	2425	19
Centro Juvenil	309	5
Club de Niños	338	5
Niño en Situación de Calle	40	1
Víctimas de Violencia TP	54	1
<b>Acogimiento Familiar</b>	<b>46</b>	<b>21</b>
Hogar Acogimiento Fliar - Flia ajena	6	4
Hogar Acogimiento Fliar - Flia ampliada	2	2
Hogar Acogimiento Fliar - Flia extensa	33	14
Hogares de Alternativa Familiar	5	1
<b>Atención Integral de Tiempo Completo</b>	<b>64</b>	<b>3</b>
CAFF	30	2
Discapacidad Tiempo Completo	34	1
<b>Total general</b>	<b>3648</b>	<b>57</b>

## Cuadro 24.6 Distribución de Vinculaciones y Proyectos Canelones Regional Las Piedras, según Modalidad y Perfil

Canelones Regional Las Piedras	Total Población	Total Proyectos
<b>Atención en la Comunidad</b>	<b>237</b>	<b>2</b>
Áreas pedagógicas	84	1
Estudio y Derivación	153	1
<b>Atención Integral de Tiempo Parcial</b>	<b>2988</b>	<b>29</b>
CAIF	2367	18
CAPI	106	2
Casas Comunitarias de Cuidado en Territorio	10	1
Centro Juvenil	164	2
Club de Niños	239	4
SIEMPRE	61	1
Víctimas de Violencia TP	41	1
<b>Acogimiento Familiar</b>	<b>17</b>	<b>7</b>
Hogar Acogimiento Fliar - Flia ajena	3	2
Hogar Acogimiento Fliar - Flia ampliada	2	1
Hogar Acogimiento Fliar - Flia extensa	5	2
Hogares de Alternativa Familiar	7	2
<b>Atención Integral de Tiempo Completo</b>	<b>72</b>	<b>2</b>
24 Horas	72	2
<b>Total general</b>	<b>3314</b>	<b>40</b>

## Cuadro 24.7 Distribución de Vinculaciones y Proyectos Canelones Regional Pando, según Modalidad y Perfil

Canelones Regional Pando	Total Población	Total Proyectos
<b>Atención en la Comunidad</b>	<b>226</b>	<b>2</b>
Atención al Niño y la Familia	117	1
Estudio y Derivación	109	1
<b>Atención Integral de Tiempo Parcial</b>	<b>3812</b>	<b>36</b>
CAIF	3156	25
Centro Juvenil	104	2
Club de Niños	400	6
Niño en Situación de Calle	46	1
SIEMPRE	66	1
Víctimas de Violencia TP	40	1
<b>Acogimiento Familiar</b>	<b>43</b>	<b>19</b>
Hogar Acogimiento Fliar - Flia ajena	11	3
Hogar Acogimiento Fliar - Flia ampliada	6	2
Hogar Acogimiento Fliar - Flia extensa	26	14
<b>Total general</b>	<b>4081</b>	<b>57</b>

## Cuadro 25. Distribución de Vinculaciones y Proyectos en Cerro Largo, según Modalidad y Perfil

Cerro Largo	Total Población	Total Proyectos
<b>Atención en la Comunidad</b>	<b>293</b>	<b>5</b>
Atención al Niño y la Familia	9	1
Atención comunitaria	68	1
Equipo territorial	61	1
Estudio y Derivación	135	1
Víctimas de Violencia AC	20	1
<b>Atención Integral de Tiempo Parcial</b>	<b>3841</b>	<b>34</b>
CAIF	3052	20
Centro Juvenil	292	5
Club de Niños	418	6
Discapacidad Tiempo Parcial	53	1
Orientación, Capacitación y Formación	7	1
Víctimas de Violencia TP	19	1
<b>Acogimiento Familiar</b>	<b>148</b>	<b>37</b>
Hogar Acogimiento Fliar - Flia ajena	65	9
Hogar Acogimiento Fliar - Flia ampliada	1	1
Hogar Acogimiento Fliar - Flia extensa	27	18
Hogares de Alternativa Familiar	55	9
<b>Atención Integral de Tiempo Completo</b>	<b>49</b>	<b>3</b>
24 Horas	49	3
<b>Total general</b>	<b>4331</b>	<b>79</b>

## Cuadro 26. Distribución de Vinculaciones y Proyectos en Colonia, según Modalidad y Perfil

Colonia	Total Población	Total Proyectos
<b>Atención en la Comunidad</b>	<b>559</b>	<b>6</b>
Áreas pedagógicas	76	1
Atención al Niño y la Familia	127	1
Equipo territorial	73	1
Estudio y Derivación	283	3
<b>Atención Integral de Tiempo Parcial</b>	<b>2415</b>	<b>24</b>
CAIF	2086	16
CAPÍ	74	2
Casas Comunitarias de Cuidado en territorio	12	1
Centro Juvenil	51	1
Club de Niños	104	2
Discapacidad Tiempo Parcial	18	1
SIEMPRE	70	1
<b>Acogimiento Familiar</b>	<b>34</b>	<b>19</b>
Hogar Acogimiento Fliar - Flia ajena	8	6
Hogar Acogimiento Fliar - Flia ampliada	1	1
Hogar Acogimiento Fliar - Flia extensa	21	10
Hogares de Alternativa Familiar	4	2
<b>Atención Integral de Tiempo Completo</b>	<b>172</b>	<b>5</b>
24 Horas	140	4
CAFF	32	1
<b>Total general</b>	<b>3180</b>	<b>54</b>

## Cuadro 27. Distribución de Vinculaciones y Proyectos en Durazno, según Modalidad y Perfil

Durazno	Total Población	Total Proyectos
<b>Atención en la Comunidad</b>	<b>116</b>	<b>2</b>
Estudio y Derivación	91	1
Víctimas de Violencia AC	25	1
<b>Atención Integral de Tiempo Parcial</b>	<b>2676</b>	<b>30</b>
CAIF	1911	16
CAPI	121	2
Centro Juvenil	154	3
Club de Niños	388	6
Discapacidad Tiempo Parcial	29	1
Niño en Situación de Calle	51	1
Víctimas de Violencia TP	22	1
<b>Acogimiento Familiar</b>	<b>100</b>	<b>32</b>
Hogar Acogimiento Fliar - Flia ajena	28	8
Hogar Acogimiento Fliar - Flia ampliada	6	2
Hogar Acogimiento Fliar - Flia extensa	47	15
Hogares de Alternativa Familiar	19	7
<b>Atención Integral de Tiempo Completo</b>	<b>83</b>	<b>4</b>
24 Horas	83	4
<b>Total general</b>	<b>2975</b>	<b>68</b>



## Cuadro 28. Distribución de Vinculaciones y Proyectos en Flores, según Modalidad y Perfil

Flores	Total Población	Total Proyectos
<b>Atención en la Comunidad</b>	<b>84</b>	<b>3</b>
Educativo, recreativo y social	12	1
Estudio y Derivación	63	1
Víctimas de Violencia AC	9	1
<b>Atención Integral de Tiempo Parcial</b>	<b>1242</b>	<b>19</b>
CAIF	733	7
CAPI	92	2
Casas Comunitarias de Cuidado en Territorio	9	1
Centro Juvenil	216	5
Club de Niños	192	4
<b>Acogimiento Familiar</b>	<b>29</b>	<b>14</b>
Hogar Acogimiento Fliar - Flia ajena	18	8
Hogar Acogimiento Fliar - Flia extensa	8	4
Hogares de Alternativa Familiar	3	2
<b>Atención Integral de Tiempo Completo</b>	<b>48</b>	<b>2</b>
24 Horas	10	1
CAFF	38	1
<b>Total general</b>	<b>1403</b>	<b>38</b>

## Cuadro 29. Distribución de Vinculaciones y Proyectos en Florida, según Modalidad y Perfil

Florida	Total Población	Total Proyectos
<b>Atención en la Comunidad</b>	<b>215</b>	<b>2</b>
Atención comunitaria	106	1
Estudio y Derivación	109	1
<b>Atención Integral de Tiempo Parcial</b>	<b>1991</b>	<b>24</b>
CAIF	1283	12
CAPI	97	2
Centro Juvenil	128	2
Club de Niños	249	4
Discapacidad Tiempo Parcial	57	2
SIEMPRE	177	2
<b>Acogimiento Familiar</b>	<b>61</b>	<b>34</b>
Hogar Acogimiento Fliar - Flia ajena	3	2
Hogar Acogimiento Fliar - Flia ampliada	20	12
Hogar Acogimiento Fliar - Flia extensa	35	19
Hogares de Alternativa Familiar	3	1
<b>Atención Integral de Tiempo Completo</b>	<b>171</b>	<b>3</b>
24 Horas	142	1
CAFF	15	1
Educativas Altamente específicas	14	1
<b>Total general</b>	<b>2438</b>	<b>63</b>

## Cuadro 30. Distribución de Vinculaciones y Proyectos en Lavalleja, según Modalidad y Perfil

Lavalleja	Total Población	Total Proyectos
<b>Atención en la Comunidad</b>	<b>83</b>	<b>3</b>
Atención al Niño y la Familia	6	1
Equipo territorial	19	1
Estudio y Derivación	58	1
<b>Atención Integral de Tiempo Parcial</b>	<b>1394</b>	<b>17</b>
CAIF	948	8
CAPÍ	59	1
Centro Juvenil	131	3
Club de Niños	210	4
Discapacidad Tiempo Parcial	46	1
<b>Acogimiento Familiar</b>	<b>31</b>	<b>16</b>
Hogar Acogimiento Fliar - Flia ajena	2	2
Hogar Acogimiento Fliar - Flia extensa	25	10
Hogares de Alternativa Familiar	4	4
<b>Atención Integral de Tiempo Completo</b>	<b>54</b>	<b>3</b>
24 Horas	33	2
CAFF	21	1
<b>Total general</b>	<b>1562</b>	<b>39</b>

## Cuadro 31. Distribución de Vinculaciones y Proyectos en Maldonado, según Modalidad y Perfil

Maldonado	Total Población	Total Proyectos
<b>Atención en la Comunidad</b>	<b>824</b>	<b>5</b>
Áreas pedagógicas	81	1
Educativo, recreativo y social	91	1
Equipo territorial	100	2
Estudio y Derivación	552	1
<b>Atención Integral de Tiempo Parcial</b>	<b>2298</b>	<b>24</b>
CAIF	1627	13
CAPI	108	2
Centro Juvenil	184	3
Club de Niños	242	3
Niño en Situación de Calle	61	1
SIEMPRE	60	1
Víctimas de Violencia TP	16	1
<b>Acogimiento Familiar</b>	<b>133</b>	<b>63</b>
Hogar Acogimiento Fliar - Flia ajena	16	6
Hogar Acogimiento Fliar - Flia ampliada	19	9
Hogar Acogimiento Fliar - Flia extensa	92	46
Hogares de Alternativa Familiar	6	2
<b>Atención Integral de Tiempo Completo</b>	<b>197</b>	<b>6</b>
24 Horas	4	1
CAFF	184	4
Hogar Pequeño	9	1
<b>Total general</b>	<b>3452</b>	<b>98</b>

## Cuadro 32. Distribución de Vinculaciones y Proyectos del Departamento de Montevideo

Unidades Organizacionales	Total Población	Total Proyectos
Sub Dirección General Programática	762	24
Sub Dirección General de Administración	242	1
Sub Dirección General Territorial	421	2
Dirección Departamental de Montevideo	33637	708
<b>Total general</b>	<b>35062</b>	<b>735</b>

## Cuadro 33. Distribución de Vinculaciones y Proyectos de la Sub Dirección General Programática, según Modalidad y Perfil

Sub Dirección General Programática	Total Población	Total Proyectos
<b>Atención en la Comunidad</b>	<b>722</b>	<b>1</b>
Legitimación Adoptiva y Adopción	722	1
<b>Atención Integral de Tiempo Parcial</b>	<b>5</b>	<b>3</b>
Casas Comunitarias de Cuidado en Domicilio	5	3
<b>Acogimiento Familiar</b>	<b>35</b>	<b>20</b>
Hogar Acogimiento Fliar - Flia ampliada	1	1
Hogar Acogimiento Fliar - Flia extensa	34	19
<b>Total general</b>	<b>762</b>	<b>24</b>

## Cuadro 34. Distribución de Vinculaciones y Proyectos de las Sub Direcciones Generales de Administración y Territorial, según Modalidad y Perfil

Unidad Organizacional	Total Población	Total Proyectos
<b>Sub Dirección General de Administración</b>	<b>242</b>	<b>1</b>
<b>Atención en la Comunidad</b>	<b>242</b>	<b>1</b>
Juridica INAU	242	1
<b>Sub Dirección General Territorial</b>	<b>421</b>	<b>2</b>
<b>Atención en la Comunidad</b>	<b>421</b>	<b>2</b>
Capacitación y formación	393	1
Prestaciones Económicas	28	1
<b>Total general</b>	<b>663</b>	<b>3</b>

## Cuadro 35. Distribución de Vinculaciones y Proyectos de la Dirección Departamental de Montevideo, según Unidad Organizacional.

Dirección Departamental de Montevideo	Total Población	Total Proyectos
<b>Montevideo</b>	638	8
<b>Coordinación Protección 24 horas</b>	2117	153
Primera Infancia	656	87
Infancia	608	33
Adolescencia	853	33
<b>Cercanías</b>	1562	54
<b>Coordinación Especializados</b>	2862	85
<b>Regional Centro</b>	3238	47
<b>Regional Este</b>	12931	198
<b>Regional Oeste</b>	10289	163
<b>Total general</b>	<b>33637</b>	<b>708</b>



## Cuadro 36. Distribución de Vinculaciones y Proyectos de la Dirección Departamental de Montevideo, según Modalidad y Perfil.

Dirección Departamental de Montevideo	Total Población	Total Proyectos
<b>Montevideo</b>		
<b>Atención en la Comunidad</b>	<b>545</b>	<b>6</b>
Apoyo al egreso	14	1
Apoyo terapéutico	42	1
Áreas pedagógicas	465	2
Atención comunitaria	3	1
Estudio y Derivación	21	1
<b>Atención Integral de Tiempo Parcial</b>	<b>93</b>	<b>2</b>
Orientación, Capacitación y Formación	93	2
<b>Sub Total</b>	<b>638</b>	<b>8</b>

## Cuadro 37. Distribución de Vinculaciones y Proyectos de la Dirección Departamental de Montevideo, según Modalidad y Perfil.

Dirección Departamental de Montevideo	Total Población	Total Proyectos
<b>Primera Infancia</b>		
<b>Atención Integral de Tiempo Parcial</b>	<b>89</b>	<b>1</b>
Atención con referente familiar	89	1
<b>Acogimiento Familiar</b>	<b>163</b>	<b>78</b>
Cuidadoras de Primera Atención	11	6
Hogar Acogimiento Fliar - Flia ajena	40	28
Hogar Acogimiento Fliar - Flia ampliada	19	4
Hogar Acogimiento Fliar - Flia extensa	40	26
Hogares de Acogimiento Familiar - Urgencia	26	6
Hogares de Alternativa Familiar	27	8
<b>Atención Integral de Tiempo Completo</b>	<b>404</b>	<b>8</b>
24 Horas	90	1
CAFF	66	2
Centro de Ingreso	115	1
Hogar Pequeño	17	2
Niños de 0 a 7 años	116	2
<b>Sub Total</b>	<b>656</b>	<b>87</b>

## Cuadro 38. Distribución de Vinculaciones y Proyectos de la Dirección Departamental de Montevideo, según Modalidad y Perfil

Dirección Departamental de Montevideo	Total Población	Total Proyectos
<b>Infancia</b>		
<b>Acogimiento Familiar</b>	<b>34</b>	<b>17</b>
Hogar Acogimiento Fliar - Flia ajena	5	4
Hogar Acogimiento Fliar - Flia ampliada	14	7
Hogar Acogimiento Fliar - Flia extensa	11	5
Hogares de Alternativa Familiar	4	1
<b>Atención Integral de Tiempo Completo</b>	<b>574</b>	<b>16</b>
24 Horas	383	11
CAFF	15	1
Centro de Ingreso	54	2
Centro de Internación Transitoria	95	1
Grupo de hermanos	27	1
<b>Sub Total</b>	<b>608</b>	<b>33</b>

## Cuadro 39. Distribución de Vinculaciones y Proyectos de la Dirección Departamental de Montevideo, según Modalidad y Perfil

Dirección Departamental de Montevideo	Total Población	Total Proyectos
<b>Adolescencia</b>		
<b>Atención en la Comunidad</b>	<b>18</b>	<b>2</b>
Apoyo al egreso	17	1
Equipo territorial	1	1
<b>Atención Integral de Tiempo Parcial</b>	<b>17</b>	<b>1</b>
Atención con referente familiar	17	1
<b>Acogimiento Familiar</b>	<b>29</b>	<b>9</b>
Cuidadoras de Primera Atención	10	1
Hogar Acogimiento Fliar - Flia ajena	1	1
Hogar Acogimiento Fliar - Flia ampliada	4	2
Hogar Acogimiento Fliar - Flia extensa	14	5
<b>Atención Integral de Tiempo Completo</b>	<b>789</b>	<b>21</b>
24 Horas	373	15
Centro de Ingreso	35	2
Centro de Internación Transitoria	309	2
Madres Adolescentes y adolescentes embarazadas	72	2
<b>Sub Total</b>	<b>853</b>	<b>33</b>

## Cuadro 40. Distribución de Vinculaciones y Proyectos de la Dirección Departamental de Montevideo, según Modalidad y Perfil

Dirección Departamental de Montevideo	Total Población	Total Proyectos
<b>Cercanías</b>	<b>1507</b>	<b>54</b>
<b>Atención en la Comunidad</b>	1507	<b>29</b>
Equipo territorial	<b>55</b>	29
<b>Acogimiento Familiar</b>	<b>1562</b>	<b>25</b>
Hogar Acogimiento Fliar - Flia ajena	13	4
Hogar Acogimiento Fliar - Flia ampliada	3	2
Hogar Acogimiento Fliar - Flia extensa	39	19

## Cuadro 41. Distribución de Vinculaciones y Proyectos de la Dirección Departamental de Montevideo, según Modalidad y Perfil

Dirección Departamental de Montevideo	Total Población	Total Proyectos
<b>Coordinación Especializados</b>		
<b>Atención en la Comunidad</b>	<b>80</b>	<b>2</b>
Tratamiento ambulatorio por Consumo	61	1
Víctimas de Violencia AC	19	1
<b>Atención Integral de Tiempo Parcial</b>	<b>1652</b>	<b>39</b>
Discapacidad Tiempo Parcial	830	18
Niño en Situación de Calle	547	13
Tratamiento por Consumo de Sustancias psicoactivas TP	10	1
Víctimas de Violencia TP	265	7
<b>Acogimiento Familiar</b>	<b>30</b>	<b>14</b>
Hogar Acogimiento Fliar - Flia extensa	26	11
Hogares de Alternativa Familiar	4	3
<b>Atención Integral de Tiempo Completo</b>	<b>1100</b>	<b>30</b>
Albergue Tiempo Completo	209	6
Discapacidad Tiempo Completo	461	10
Educativas Altamente específicas	302	10
Niño en Situación de Calle de Tiempo Completo	55	2
Tratamiento por Consumo de Sustancias psicoactivas TC	73	2
<b>Sub Total</b>	<b>2862</b>	<b>85</b>

## Cuadro 42. Distribución de Vinculaciones y Proyectos de la Dirección Departamental de Montevideo, según Modalidad y Perfil

Dirección Departamental de Montevideo	Total Población	Total Proyectos
<b>Regional Centro</b>		
<b>Atención en la Comunidad</b>	<b>449</b>	<b>5</b>
Apoyo al egreso	32	1
Atención comunitaria	332	3
Educativo, recreativo y social	85	1
<b>Atención Integral de Tiempo Parcial</b>	<b>2775</b>	<b>33</b>
CAIF	1481	12
CAPI	163	3
CCEI	224	3
Centro Juvenil	347	6
Club de Niños	560	9
<b>Acogimiento Familiar</b>	<b>14</b>	<b>9</b>
Hogar Acogimiento Fliar - Flia ampliada	3	2
Hogar Acogimiento Fliar - Flia extensa	11	7
<b>Sub Total</b>	<b>3238</b>	<b>47</b>

## Cuadro 43. Distribución de Vinculaciones y Proyectos de la Dirección Departamental de Montevideo, según Modalidad y Perfil

Dirección Departamental de Montevideo	Total Población	Total Proyectos
<b>Regional Este</b>		
<b>Atención en la Comunidad</b>	<b>1463</b>	<b>18</b>
Atención al Niño y la Familia	2	1
Atención comunitaria	775	6
Educativo, recreativo y social	36	1
Equipo territorial	650	10
<b>Atención Integral de Tiempo Parcial</b>	<b>11303</b>	<b>109</b>
Adolescentes embarazadas, Madres y o Padres con hijos.	51	1
CAIF	7077	50
CAPÍ	196	3
CCEI	658	9
Centro Juvenil	1563	23
Club de Niños	1697	22
SIEMPRE	61	1
<b>Acogimiento Familiar</b>	<b>165</b>	<b>71</b>
Cuidadoras de Primera Atención	3	1
Hogar Acogimiento Fliar - Fliar ampliada	7	5
Hogar Acogimiento Fliar - Fliar extensa	155	65
<b>Sub total</b>	<b>12931</b>	<b>198</b>



## Cuadro 44. Distribución de Vinculaciones y Proyectos de la Dirección Departamental de Montevideo, según Modalidad y Perfil

Dirección Departamental de Montevideo	Total Población	Total Proyectos
<b>Regional Oeste</b>		
<b>Atención en la Comunidad</b>	<b>568</b>	<b>4</b>
Áreas pedagógicas	78	1
Atención comunitaria	391	2
Equipo territorial	99	1
<b>Atención Integral de Tiempo Parcial</b>	<b>9619</b>	<b>105</b>
Adolescentes embarazadas, Madres y o Padres con hijos.	49	1
CAIF	5641	43
CAPI	337	4
Casas Comunitarias de Cuidado en Territorio	41	3
CCEI	352	5
Centro Juvenil	1249	21
Club de Niños	1929	27
Espacio de Cuidado y Educación /Liceos	21	1
<b>Acogimiento Familiar</b>	<b>102</b>	<b>54</b>
Hogar Acogimiento Fliar - Flia ampliada	7	5
Hogar Acogimiento Fliar - Flia extensa	95	49
<b>Sub Total</b>	<b>10289</b>	<b>163</b>
<b>Total General</b>	<b>33637</b>	<b>708</b>

## Cuadro 45. Distribución de Vinculaciones y Proyectos en Paysandú, según Modalidad y Perfil

Paysandú	Total Población	Total Proyectos
<b>Atención en la Comunidad</b>	<b>263</b>	<b>3</b>
Equipo territorial	119	2
Estudio y Derivación	144	1
<b>Atención Integral de Tiempo Parcial</b>	<b>4396</b>	<b>44</b>
CAIF	3409	26
CAPÍ	42	1
Centro Juvenil	213	4
Club de Niños	457	8
Discapacidad Tiempo Parcial	50	1
Niño en Situación de Calle	52	1
SIEMPRE	156	2
Víctimas de Violencia TP	17	1
<b>Acogimiento Familiar</b>	<b>101</b>	<b>41</b>
Hogar Acogimiento Fliar - Fliar ajena	8	2
Hogar Acogimiento Fliar - Fliar ampliada	10	6
Hogar Acogimiento Fliar - Fliar extensa	58	27
Hogares de Alternativa Familiar	25	6
<b>Atención Integral de Tiempo Completo</b>	<b>277</b>	<b>4</b>
24 Horas	27	1
CAFF	204	2
Discapacidad Tiempo Completo	46	1
<b>Total general</b>	<b>5037</b>	<b>92</b>

## Cuadro 46. Distribución de Vinculaciones y Proyectos en Río Negro, según Modalidad y Perfil

Río Negro	Total Población	Total Proyectos
<b>Atención en la Comunidad</b>	<b>325</b>	<b>3</b>
Áreas pedagógicas	107	1
Atención comunitaria	164	1
Estudio y Derivación	54	1
<b>Atención Integral de Tiempo Parcial</b>	<b>1678</b>	<b>19</b>
CAIF	1364	12
CAPÍ	51	1
Centro Juvenil	102	2
Club de Niños	142	3
Espacio de Cuidado y Educación /Liceos	19	1
<b>Acogimiento Familiar</b>	<b>46</b>	<b>30</b>
Hogar Acogimiento Fliar - Fliar ajena	8	8
Hogar Acogimiento Fliar - Fliar ampliada	6	4
Hogar Acogimiento Fliar - Fliar extensa	15	11
Hogares de Alternativa Familiar	17	7
<b>Atención Integral de Tiempo Completo</b>	<b>64</b>	<b>3</b>
24 Horas	28	2
CAFF	36	1
<b>Total general</b>	<b>2113</b>	<b>55</b>

## Cuadro 47. Distribución de Vinculaciones y Proyectos en Rivera, según Modalidad y Perfil

Rivera	Total Población	Total Proyectos
<b>Atención en la Comunidad</b>	<b>444</b>	<b>4</b>
Equipo territorial	91	2
Estudio y Derivación	314	1
Víctimas de Violencia AC	39	1
<b>Atención Integral de Tiempo Parcial</b>	<b>3399</b>	<b>29</b>
CAIF	2634	17
CAPÍ	44	1
Centro Juvenil	371	6
Club de Niños	350	5
<b>Acogimiento Familiar</b>	<b>21</b>	<b>12</b>
Hogar Acogimiento Fliar - Flia ajena	8	6
Hogar Acogimiento Fliar - Flia ampliada	2	2
Hogar Acogimiento Fliar - Flia extensa	2	1
Hogares de Alternativa Familiar	9	3
<b>Atención Integral de Tiempo Completo</b>	<b>129</b>	<b>3</b>
24 Horas	120	2
Discapacidad Tiempo Completo	9	1
<b>Total general</b>	<b>3993</b>	<b>48</b>

## Cuadro 48. Distribución de Vinculaciones y Proyectos en Rocha, según Modalidad y Perfil

Rocha	Total Población	Total Proyectos
<b>Atención en la Comunidad</b>	<b>348</b>	<b>5</b>
Atención comunitaria	123	1
Equipo territorial	47	1
Estudio y Derivación	131	1
Víctimas de Violencia AC	47	2
<b>Atención Integral de Tiempo Parcial</b>	<b>2352</b>	<b>23</b>
CAIF	1975	16
CAPI	73	1
Casas Comunitarias de Cuidado en Territorio	17	1
Centro Juvenil	83	1
Club de Niños	167	2
Espacio de Cuidado y Educación /Liceos	20	1
Víctimas de Violencia TP	17	1
<b>Acogimiento Familiar</b>	<b>30</b>	<b>13</b>
Hogar Acogimiento Fliar - Flia ajena	4	2
Hogar Acogimiento Fliar - Flia ampliada	3	2
Hogar Acogimiento Fliar - Flia extensa	22	8
Hogares de Alternativa Familiar	1	1
<b>Atención Integral de Tiempo Completo</b>	<b>85</b>	<b>5</b>
24 Horas	66	4
CAFF	19	1
<b>Total general</b>	<b>2815</b>	<b>46</b>

## Cuadro 49. Distribución de Vinculaciones y Proyectos en Salto, según Modalidad y Perfil

Salto	Total Población	Total Proyectos
<b>Atención en la Comunidad</b>	<b>216</b>	<b>3</b>
Equipo territorial	113	2
Estudio y Derivación	103	1
<b>Atención Integral de Tiempo Parcial</b>	<b>4220</b>	<b>39</b>
CAIF	3290	24
CAPI	55	1
Centro Juvenil	221	3
Club de Niños	510	8
Niño en Situación de Calle	57	1
SIEMPRE	67	1
Víctimas de Violencia TP	20	1
<b>Acogimiento Familiar</b>	<b>96</b>	<b>31</b>
Hogar Acogimiento Fliar - Flia ajena	1	1
Hogar Acogimiento Fliar - Flia ampliada	6	3
Hogar Acogimiento Fliar - Flia extensa	64	23
Hogares de Alternativa Familiar	25	4
<b>Atención Integral de Tiempo Completo</b>	<b>329</b>	<b>7</b>
24 Horas	205	4
Discapacidad Tiempo Completo	124	3
<b>Total general</b>	<b>4861</b>	<b>80</b>

## Cuadro 50. Distribución de Vinculaciones y Proyectos en San José, según Modalidad y Perfil

San José	Total Población	Total Proyectos
<b>Atención en la Comunidad</b>	<b>347</b>	<b>5</b>
Atención al Niño y la Familia	21	1
Atención comunitaria	19	1
Equipo territorial	34	1
Estudio y Derivación	273	2
<b>Atención Integral de Tiempo Parcial</b>	<b>3018</b>	<b>40</b>
CAIF	1851	16
CAPi	99	2
Centro Juvenil	291	6
Club de Niños	471	9
Discapacidad Tiempo Parcial	246	6
Víctimas de Violencia TP	60	1
<b>Acogimiento Familiar</b>	<b>88</b>	<b>47</b>
Hogar Acogimiento Fliar - Flia ajena	16	7
Hogar Acogimiento Fliar - Flia ampliada	13	10
Hogar Acogimiento Fliar - Flia extensa	50	26
Hogares de Alternativa Familiar	9	4
<b>Atención Integral de Tiempo Completo</b>	<b>134</b>	<b>4</b>
24 Horas	134	4
<b>Total general</b>	<b>3587</b>	<b>96</b>

## Cuadro 51. Distribución de Vinculaciones y Proyectos en Soriano, según Modalidad y Perfil

Soriano	Total Población	Total Proyectos
<b>Atención en la Comunidad</b>	<b>706</b>	<b>9</b>
Áreas pedagógicas	175	1
Atención comunitaria	214	2
Capacitación y formación	55	1
Educativo, recreativo y social	96	1
Equipo territorial	75	2
Estudio y Derivación	26	1
Víctimas de Violencia AC	65	1
<b>Atención Integral de Tiempo Parcial</b>	<b>2338</b>	<b>29</b>
Albergue Tiempo Parcial	2	1
CAIF	1600	15
CAPÍ	59	1
Centro Juvenil	61	1
Club de Niños	559	9
Discapacidad Tiempo Parcial	31	1
Espacio de Cuidado y Educación /Liceos	26	1
<b>Acogimiento Familiar</b>	<b>52</b>	<b>28</b>
Hogar Acogimiento Fliar - Flia ajena	2	2
Hogar Acogimiento Fliar - Flia ampliada	4	3
Hogar Acogimiento Fliar - Flia extensa	45	22
Hogares de Alternativa Familiar	1	1
<b>Atención Integral de Tiempo Completo</b>	<b>156</b>	<b>4</b>
24 Horas	93	3
CAFF	63	1
<b>Total general</b>	<b>3252</b>	<b>70</b>




## Cuadro 52. Distribución de Vinculaciones y Proyectos en Tacuarembó, según Modalidad y Perfil

Tacuarembó	Total Población	Total Proyectos
<b>Atención en la Comunidad</b>	<b>221</b>	<b>4</b>
Atención comunitaria	77	1
Equipo territorial	37	1
Estudio y Derivación	78	1
Víctimas de Violencia AC	29	1
<b>Atención Integral de Tiempo Parcial</b>	<b>2534</b>	<b>27</b>
CAIF	2166	18
CAPI	44	2
Casas Comunitarias de Cuidado en Territorio	10	1
Centro Juvenil	97	3
Club de Niños	94	1
Discapacidad Tiempo Parcial	53	1
SIEMPRE	70	1
<b>Acogimiento Familiar</b>	<b>62</b>	<b>28</b>
Hogar Acogimiento Fliar - Flia ajena	9	4
Hogar Acogimiento Fliar - Flia ampliada	9	3
Hogar Acogimiento Fliar - Flia extensa	32	16
Hogares de Alternativa Familiar	12	5
<b>Atención Integral de Tiempo Completo</b>	<b>126</b>	<b>3</b>
24 Horas	10	1
CAFF	116	2
<b>Total general</b>	<b>2943</b>	<b>62</b>

## Cuadro 53. Distribución de Vinculaciones y Proyectos en Treinta y Tres, según Modalidad y Perfil

Treinta y Tres	Total Población	Total Proyectos
<b>Atención en la Comunidad</b>	<b>138</b>	<b>4</b>
Equipo territorial	97	2
Estudio y Derivación	36	1
Víctimas de Violencia AC	5	1
<b>Atención Integral de Tiempo Parcial</b>	<b>1604</b>	<b>20</b>
CAIF	1246	12
CAPI	38	1
Centro Juvenil	80	2
Club de Niños	188	3
Espacio de Cuidado y Educación /Liceos	18	1
Orientación, Capacitación y Formación	34	1
<b>Acogimiento Familiar</b>	<b>70</b>	<b>29</b>
Hogar Acogimiento Fliar - Flia ajena	5	1
Hogar Acogimiento Fliar - Flia ampliada	14	6
Hogar Acogimiento Fliar - Flia extensa	46	21
Hogares de Alternativa Familiar	5	1
<b>Atención Integral de Tiempo Completo</b>	<b>98</b>	<b>3</b>
24 Horas	98	3
<b>Total general</b>	<b>1910</b>	<b>56</b>



# Población con Medidas Socioeducativas atendida por INAU

## Notas

- ....  La población que se muestra en los siguientes cuadros corresponde a adolescentes y jóvenes que cumplen Medidas de Privación de Libertad y Medidas No privativas de Libertad atendida por INAU, en proyectos de atención directa del interior del país.
- ....  Atendiendo al proceso gradual de separación INAU-INISA, mientras esta última no desarrolle su propia estructura para que garantice el efectivo cumplimiento de las medidas en el interior del país, INAU debe continuar atendiendo esta población.

## Cuadro 54. Adolescentes que cumplen Medidas Socioeducativas atendidos en INAU por Edad, según Sexo

Población Sexo	Edad			Total General
	13 a 15 años	16 a 17 años	18 años y más	
<b>Mujeres</b>	5	5	6	16
<b>Varones</b>	23	56	48	127
<b>Total General</b>	<b>28</b>	<b>61</b>	<b>54</b>	<b>143</b>

## Cuadro 55. Adolescentes que cumplen Medidas Socioeducativas en dependencias de INAU, por Tramos de Edad, según Tipo de Medida y Perfil

Tipo de Medida Judicial	Tramos de Edad			Total general
	13 a 15 años	16 a 17 años	18 años y más	
Libertad asistida	28	61	54	143
<b>Total General</b>	<b>28</b>	<b>61</b>	<b>54</b>	<b>143</b>

## Cuadro 56. Distribución de la Población y Proyectos con Medidas Socioeducativas, según Departamento (UO) y Perfil

Departamento de la UO	Población	Proyectos
<b>Libertad asistida</b>		
Artigas	2	1
Cerro Largo	4	1
Colonia	3	1
Durazno	13	1
Flores	3	1
Florida	3	1
Lavalleja	6	1
Maldonado	25	1
Paysandú	41	1
Río Negro	3	1
Rivera	10	1
Rocha	1	1
Soriano	17	1
Tacuarembó	5	1
Treinta y Tres	7	1
<b>Total general</b>	<b>143</b>	<b>15</b>