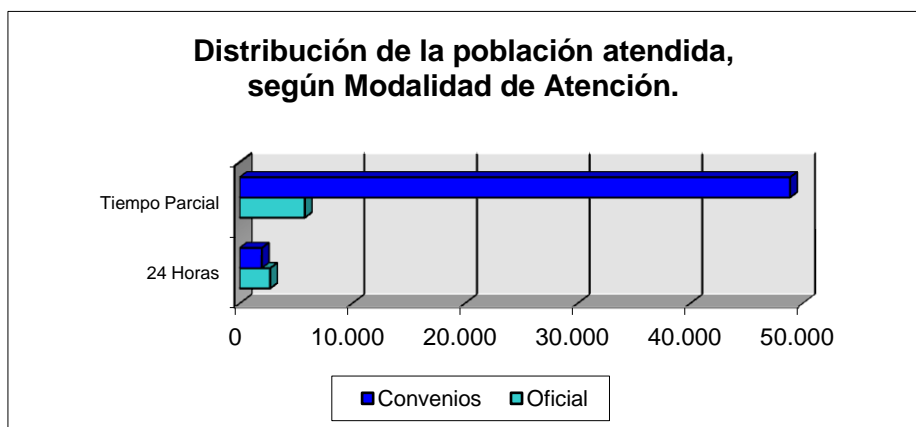


NIÑOS, NIÑAS Y ADOLESCENTES atendidos según Modalidad de Atención Oficial y Convenios

Modalidad de Atención		OFICIAL	CONVENIOS	TOTAL
Atención Integral de 24 HORAS	En Entorno Institucional	1.278	1.967	3.245
	En Entorno Familiar	1.433	0	1.433
	Subtotal	2.711	1.967	4.678
Atención Integral de Tiempo Parcial	En Entorno Institucional	2.566	48.760	51.326
	En Entorno Comunitario	3.216	82	3.298
	Sub total	5.782	48.842	54.624
TOTAL		8.493	50.809	59.302



24 Horas: *Entorno Institucional:* brinda atención integral las 24 horas. Comprende: Comunidades Terapéuticas, UMIS, Educativas Especiales, Droga, internados con privación de libertad, internados con semi libertad y libertad vigilada.

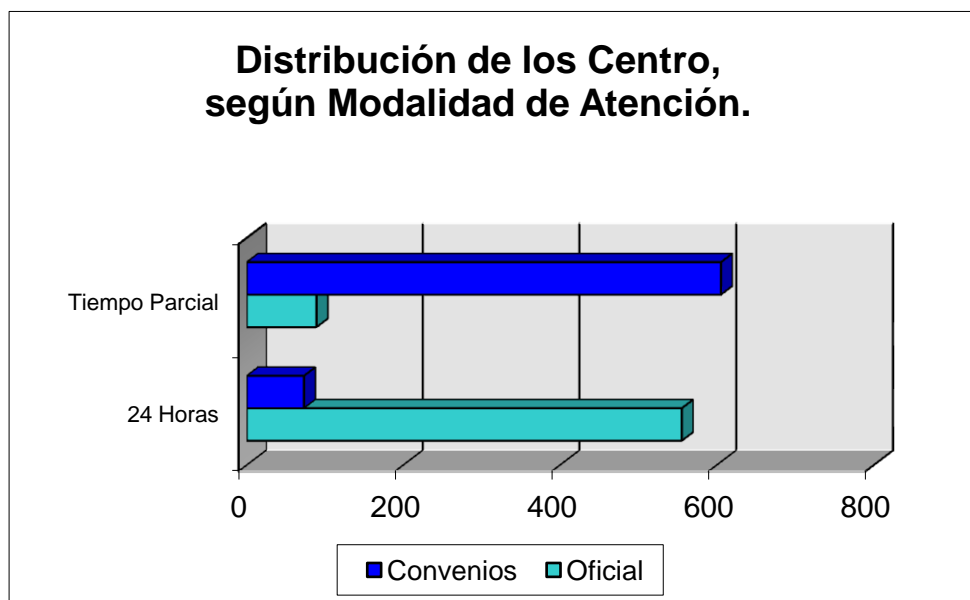
Entorno Familiar: brinda atención a niños en centros de Alternativa Familiar.

Tiempo Parcial: *Entorno Institucional:* brinda atención integral a niños en ctros. Diurnos, Clubes, Ctros. Juveniles, Situación de Calle, Droga, Maltrato, Educativas Especiales, consulta externa y CAIF.

Entorno Comunitario: incluye a los CED, Atención al Niño y la Familia, Ctros de Referencia Familiar, Dase y Libertad Asistida.

CENTROS según Modalidad de Atención Oficial y Convenios

Modalidad de Atención		OFICIAL	CONVENIO	TOTAL
Centros de Atención Integral de 24 Horas	En Entorno Institucional	104	73	177
	En Entorno Familiar	451	0	451
	Subtotal	555	73	628
En centros de Tiempo Parcial	En Entorno Institucional	58	598	656
	En Entorno Comunitario	31	7	38
	Sub total	89	605	694
TOTAL		644	678	1.322



NIÑOS, NIÑAS Y ADOLESCENTES atendidos según Perfil en Centros de Atención Integral de 24 Horas

Montevideo e Interior

Entorno Institucional	Montevideo	Interior	TOTAL
Hogares Atención Integral	338	542	880
Hogares Específicos de Educación Especial	1	0	1
Comunidades Terapeuticas	12	0	12
Unidad Materno Infantil	149	0	149
TOTAL	500	542	1.042

Centros según Perfil de Atención 24 Horas

Montevideo e Interior

Entorno Institucional	Montevideo	Interior	TOTAL
Hogares Atención Integral	20	51	71
Hogares Específicos de Educación Especial	2	0	2
Comunidades Terapeuticas	1	0	1
Unidad Materno Infantil	11	0	11
TOTAL	34	51	85

**Adolescentes y Jóvenes Infractores
atendidos en INTERJ
según Programa de Atención
OFICIAL y CONVENIOS**

Programas de Atención		Montevideo	Interior	TOTAL
Internados con Privación de Libertad		178	0	178
Internados con Semi Libertad		46	0	46
Libertad vigilada		12	0	12
Libertad Asistida	Oficial	38	0	89
	Convenios	51		
TOTAL		325	0	325

Centros de Atención

Programas de Atención		Montevideo	Interior	TOTAL
Internados con Privación de Libertad		12	0	12
Internados con Semi - Libertad		6	0	6
Libertad vigilada		1	0	1
Libertad Asistida	Oficial	3	0	10
	Convenios	7		
TOTAL		29	0	29

NIÑOS, NIÑAS Y ADOLESCENTES
atendidos en un Entorno Familiar Institucional
24 HORAS

OFICIAL

Entorno Familiar	Montevideo	Interior	TOTAL
Alternativa Familiar	155	968	1.123
Depto. de Legitimación Adoptiva y Adopción	66	0	66
Depto. Asistencia Jurídica	244	0	244
TOTAL	465	968	1.433

Centros de Atención

Entorno Familiar	Montevideo	Interior	TOTAL
Alternativa Familiar	104	345	449
Depto. de Legitimación Adoptiva y Adopción	1	0	1
Depto. Asistencia Jurídica	1	0	1
TOTAL	106	345	451

**NIÑOS, NIÑAS Y ADOLESCENTES atendidos
según Perfil en Centros de Atención Integral de
TIEMPO PARCIAL**

Montevideo e Interior

Entorno Institucional	Montevideo	Interior	TOTAL
Hogares Atención Integral *	0	133	133
Diurnos Preescolares	527	968	1495
Club de Niños	200	596	796
Centros Juveniles	0	13	13
Situación de Calle	103	0	103
Consulta Externa	15	11	26
TOTAL	845	1.721	2.566

* Niños y adolescentes que concurren a centros de 24 horas en régimen de Tiempo Parcial.

**NIÑOS, NIÑAS Y ADOLESCENTES que reciben
Atención Integral en su Entorno Comunitario**

Entorno Comunitario	Montevideo	Interior	TOTAL
Centro de Estudio y Derivación	1.119	1.730	2.849
Atención al Niño y la Familia	272	57	329
TOTAL	1.391	1.787	3.178

**Centros de Atención Integral de
TIEMPO PARCIAL
Montevideo e Interior**

Entorno Institucional	Montevideo	Interior	TOTAL
Diurnos Preescolares	9	25	34
Club de Niños	4	13	17
Centros Juveniles	0	2	2
Situación de Calle	2	0	2
Consulta Externa	2	1	3
TOTAL	17	41	58

Centros de Atención Integral de Tiempo Parcial

Entorno Familiar	Montevideo	Interior	TOTAL
Centro de Estudio y Derivación	2	21	23
Atención al Niño y Familia	4	1	5
TOTAL	6	22	28

**NIÑOS, NIÑAS Y ADOLESCENTES atendidos
 según Perfil en Centros de Atención Integral de
 24 HORAS**

Montevideo e Interior

Entorno Institucional	Montevideo	Interior	TOTAL
Hogares Atención Integral	549	534	1083
Hogares de atención de Madres Adolescentes	66	0	66
Hogares Específicos de Educación Especial	344	219	563
Centros de Atención Altamente Específicos, Clínicas de Agudos y Centros de Medio Camino	180	0	180
Centros de Tratamiento de Uso Indevido de Drogas	43	21	64
Niños situación de Calle	0	11	11
TOTAL	1.182	785	1.967

Centros de Atención Integral de 24 HORAS

Montevideo e Interior

Entorno Institucional	Montevideo	Interior	TOTAL
Hogares Atención Integral	23	24	47
Hogares de atención de Madres Adolescentes	1	0	1
Hogares Específicos de Educación Especial	7	7	14
Centros de Atención Altamente Específicos, Clínicas de Agudos y Centros de Medio Camino	6	0	6
Centros de Tratamiento de Uso Indebido de Drogas	2	2	4
Niños situación de Calle	0	1	1
TOTAL	39	34	73

Niños, Niñas y Adolescentes atendidos según perfil en TIEMPO PARCIAL

Montevideo e Interior

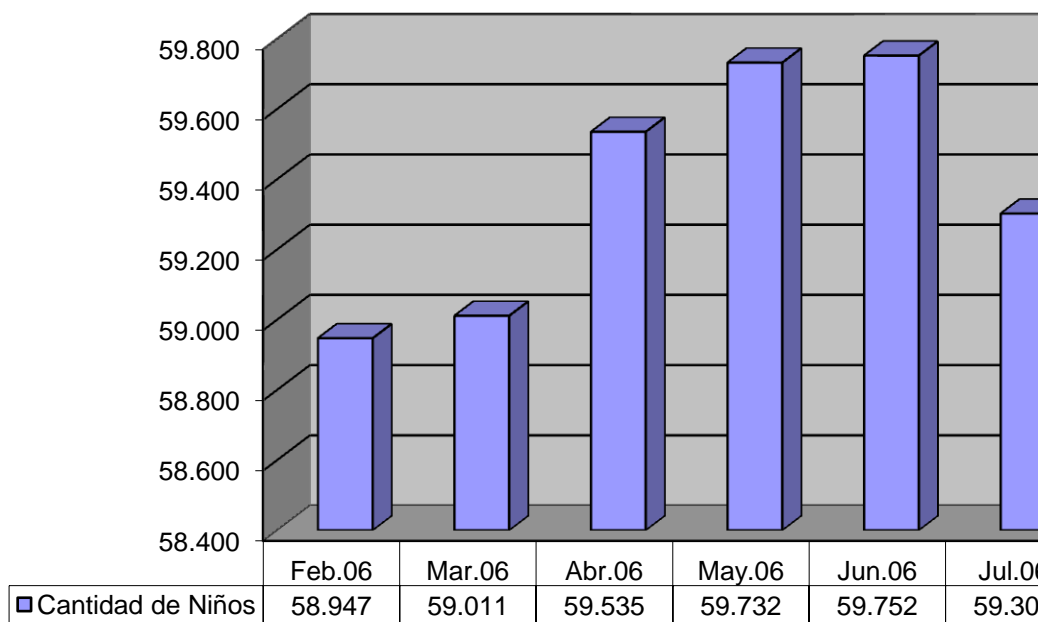
Entorno Institucional	Montevideo	Interior	TOTAL
Educación Inicial	3.233	11.155	14.388
Estimulación Oportuna	619	2.294	2.913
Servicio de Orientación y consulta	528	1.595	2.123
Modalidad Integral	4.285	8.791	13.076
Embarazadas	552	1.219	1.771
Subtotal CAIF	9.217	25.054	34.271
Diurnos Preescolares	0	107	107
Clubes de Niños	3.292	4.964	8.256
Niños Situación de Calle	329	252	581
Infacalle	354	0	354
Centros Juveniles	2.058	1.537	3.595
Centros Especificos de Educación Especial	770	444	1.214
Centros de Tratamiento uso indebido Drogas	12	0	12
Centros de Atención Víctimas de Maltrato	91	190	281
Refugios	89	0	89
Libertad Asistida	0	31	31
TOTAL	16.212	32.579	48.791

Centros de Atención Integral de TIEMPO PARCIAL

Montevideo e Interior

Entorno Institucional	Montevideo	Interior	TOTAL
CAIF	82	256	338
Diurnos Preescolares	1	4	5
Club de Niños	47	76	123
Niños Situación de Calle Infacalle	26	4	30
		0	0
Centros Juveniles	36	23	59
Centros Especificos de Educación Especial	16	14	30
Centros de Tratamiento uso indebido Drogas	1	0	1
Centros de Atención Victimas de Maltrato	3	2	5
Refugios	5	0	5
Libertad Asistida	0	2	2
TOTAL	217	381	598

Evolución de la población atendida en el Sistema I.N.A.U.



j
u
l
i
o

2
0
0
6

j
u
l
i
o

2
0
0
6

O
f
i
c
i
a
l

517

I
N
T
E
R
J

**A
l
t
e
r
n
a
t
i
v
a**

**F
a
m
i
l
i
a
r**

O

f

i

c

i

a

l

O

f

i

c

i

a

l

**C
o
n
v
e
n
i
o
s**

**C
o
n
v
e
n
i
o
s**

**C
o
n
v
e
n
i
o
s**

**C
o
n
v
e
n
i
o
s**

