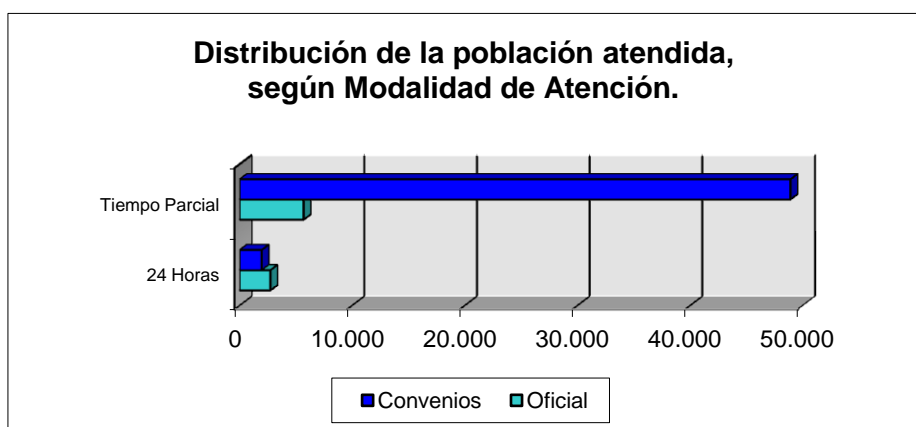


## NIÑOS, NIÑAS Y ADOLESCENTES atendidos según Modalidad de Atención Oficial y Convenios

Modalidad de Atención		OFICIAL	CONVENIOS	TOTAL
Atención Integral de 24 HORAS	En Entorno Institucional	1.289	1.954	3.243
	En Entorno Familiar	1.442	0	1.442
	<b>Subtotal</b>	<b>2.731</b>	<b>1.954</b>	<b>4.685</b>
Atención Integral de Tiempo Parcial	En Entorno Institucional	2.562	48.799	51.361
	En Entorno Comunitario	3.120	78	3.198
	<b>Sub total</b>	<b>5.682</b>	<b>48.877</b>	<b>54.559</b>
<b>TOTAL</b>		<b>8.413</b>	<b>50.831</b>	<b>59.244</b>



**24 Horas:** *Entorno Institucional:* brinda atención integral las 24 horas. Comprende: Comunidades Terapéuticas, UMIS, Educativas Especiales, Droga, internados con privación de libertad, internados con semi libertad y libertad vigilada.

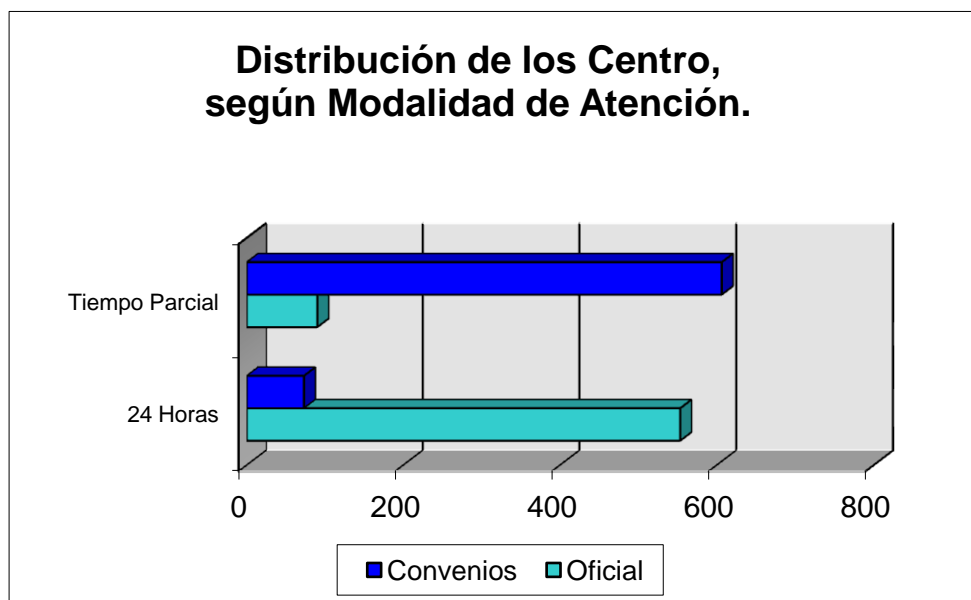
*Entorno Familiar:* brinda atención a niños en centros de Alternativa Familiar.

**Tiempo Parcial:** *Entorno Institucional:* brinda atención integral a niños en ctros. Diurnos, Clubes, Ctros. Juveniles, Situación de Calle, Droga, Maltrato, Educativas Especiales, consulta externa y CAIF.

*Entorno Comunitario:* incluye a los CED, Atención al Niño y la Familia, Ctros de Referencia Familiar, Dase y Libertad Asistida.

## CENTROS según Modalidad de Atención Oficial y Convenios

Modalidad de Atención		OFICIAL	CONVENIO	TOTAL
Centros de Atención Integral de 24 Horas	En Entorno Institucional	104	73	177
	En Entorno Familiar	449	0	449
	<b>Subtotal</b>	<b>553</b>	<b>73</b>	<b>626</b>
En centros de Tiempo Parcial	En Entorno Institucional	55	599	654
	En Entorno Comunitario	35	7	42
	<b>Sub total</b>	<b>90</b>	<b>606</b>	<b>696</b>
<b>TOTAL</b>		<b>643</b>	<b>679</b>	<b>1.322</b>



## NIÑOS, NIÑAS Y ADOLESCENTES atendidos según Perfil en Centros de Atención Integral de 24 Horas

### Montevideo e Interior

Entorno Institucional	Montevideo	Interior	TOTAL
Hogares Atención Integral	338	550	888
Hogares Específicos de Educación Especial	1	0	1
Comunidades Terapeuticas	13	0	13
Unidad Materno Infantil	149	0	149
TOTAL	501	550	1.051

## Centros según Perfil de Atención 24 Horas

### Montevideo e Interior

Entorno Institucional	Montevideo	Interior	TOTAL
Hogares Atención Integral	20	51	71
Hogares Específicos de Educación Especial	2	0	2
Comunidades Terapeuticas	1	0	1
Unidad Materno Infantil	11	0	11
TOTAL	34	51	85

**Adolescentes y Jóvenes Infractores  
 atendidos en INTERJ  
 según Programa de Atención  
 OFICIAL y CONVENIOS**

Programas de Atención		Montevideo	Interior	TOTAL
Internados con Privación de Libertad		183	0	183
Internados con Semi Libertad		40	0	40
Libertad vigilada		15	0	15
Libertad Asistida	Oficial	41	0	87
	Convenios	46		
<b>TOTAL</b>		<b>325</b>	<b>0</b>	<b>325</b>

**Centros de Atención**

Programas de Atención		Montevideo	Interior	TOTAL
Internados con Privación de Libertad		12	0	12
Internados con Semi - Libertad		6	0	6
Libertad vigilada		1	0	1
Libertad Asistida	Oficial	3	0	10
	Convenios	7		
<b>TOTAL</b>		<b>29</b>	<b>0</b>	<b>29</b>

**NIÑOS, NIÑAS Y ADOLESCENTES**  
**atendidos en un Entorno Familiar Institucional**  
**24 HORAS**

**OFICIAL**

Entorno Familiar	Montevideo	Interior	TOTAL
Alternativa Familiar	155	976	1.131
Depto. de Legitimación Adoptiva y Adopción	70	0	70
Depto. Asistencia Jurídica	241	0	241
<b>TOTAL</b>	<b>466</b>	<b>976</b>	<b>1.442</b>

**Centros de Atención**

Entorno Familiar	Montevideo	Interior	TOTAL
Alternativa Familiar	104	343	447
Depto. de Legitimación Adoptiva y Adopción	1	0	1
Depto. Asistencia Jurídica	1	0	1
<b>TOTAL</b>	<b>106</b>	<b>343</b>	<b>449</b>

## NIÑOS, NIÑAS Y ADOLESCENTES atendidos según Perfil en Centros de Atención Integral de TIEMPO PARCIAL

### Montevideo e Interior

Entorno Institucional	Montevideo	Interior	TOTAL
Hogares Atención Integral *	0	135	135
Diurnos Preescolares	525	994	1519
Club de Niños	196	591	787
Centros Juveniles	0	14	14
Situación de Calle	107	0	107
<b>TOTAL</b>	<b>828</b>	<b>1.734</b>	<b>2.562</b>

\* Niños y adolescentes que concurren a centros de 24 horas en régimen de Tiempo Parcial.

## NIÑOS, NIÑAS Y ADOLESCENTES que reciben Atención Integral en su Entorno Comunitario

Entorno Comunitario	Montevideo	Interior	TOTAL
Centro de Estudio y Derivación	927	1.722	2.649
Atención al Niño y la Familia*	346	84	430
<b>TOTAL</b>	<b>1.273</b>	<b>1.806</b>	<b>3.079</b>

\* Incluye Centros de Referencia Fliar, DAIF, Centro Transitorio, CASI y Casa Amiga

**Centros de Atención Integral de  
TIEMPO PARCIAL  
Montevideo e Interior**

Entorno Institucional	Montevideo	Interior	TOTAL
Diurnos Preescolares	9	25	34
Club de Niños	4	13	17
Centros Juveniles	0	2	2
Situación de Calle	2	0	2
<b>TOTAL</b>	<b>15</b>	<b>40</b>	<b>55</b>

**Centros de Atención Integral de Tiempo Parcial**

Entorno Familiar	Montevideo	Interior	TOTAL
Centro de Estudio y Derivación	1	21	22
Atención al Niño y Familia	7	3	10
<b>TOTAL</b>	<b>8</b>	<b>24</b>	<b>32</b>

**NIÑOS, NIÑAS Y ADOLESCENTES atendidos  
 según Perfil en Centros de Atención Integral de  
 24 HORAS**

**Montevideo e Interior**

Entorno Institucional	Montevideo	Interior	TOTAL
Hogares Atención Integral	550	530	1080
Hogares de atención de Madres Adolescentes	65	0	65
Hogares Específicos de Educación Especial	342	218	560
Centros de Atención Altamente Específicos, Clínicas de Agudos y Centros de Medio Camino	179	0	179
Centros de Tratamiento de Uso Indevido de Drogas	34	25	59
Niños situación de Calle	0	11	11
<b>TOTAL</b>	<b>1.170</b>	<b>784</b>	<b>1.954</b>



## Centros de Atención Integral de 24 HORAS

### Montevideo e Interior

Entorno Institucional	Montevideo	Interior	TOTAL
Hogares Atención Integral	23	24	47
Hogares de atención de Madres Adolescentes	1	0	1
Hogares Específicos de Educación Especial	7	7	14
Centros de Atención Altamente Específicos, Clínicas de Agudos y Centros de Medio Camino	6	0	6
Centros de Tratamiento de Uso Indebido de Drogas	2	2	4
Niños situación de Calle	0	1	1
<b>TOTAL</b>	<b>39</b>	<b>34</b>	<b>73</b>

## Niños, Niñas y Adolescentes atendidos según perfil en TIEMPO PARCIAL

### Montevideo e Interior

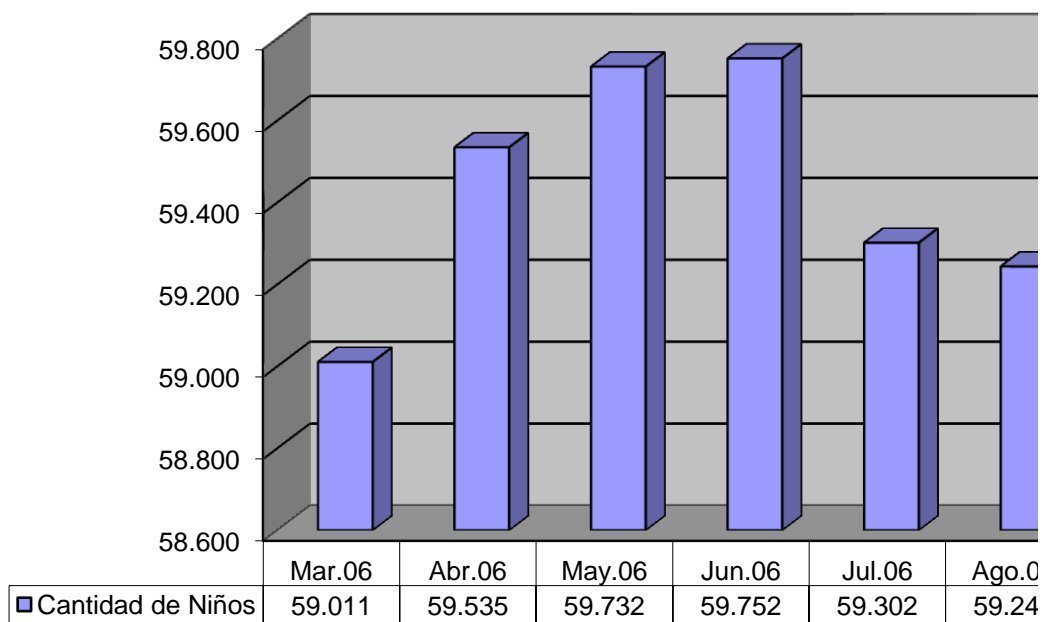
Entorno Institucional	Montevideo	Interior	TOTAL
Educación Inicial	3.203	11.149	14.352
Estimulación Oportuna	624	2.326	2.950
Servicio de Orientación y consulta	529	1.589	2.118
Modalidad Integral	4.247	8.829	13.076
Embarazadas	556	1.227	1.783
Subtotal CAIF	9.159	25.120	34.279
Diurnos Preescolares	0	107	107
Clubes de Niños	3.294	4.939	8.233
Niños Situación de Calle	340	252	592
Infacalle	385	0	385
Centros Juveniles	2.049	1.549	3.598
Centros Especificos de Educación Especial	779	438	1.217
Centros de Tratamiento uso indebido Drogas	9	0	9
Centros de Atención Víctimas de Maltrato	101	183	284
Refugios	95	0	95
Libertad Asistida	0	32	32
<b>TOTAL</b>	<b>16.211</b>	<b>32.620</b>	<b>48.831</b>

## Centros de Atención Integral de TIEMPO PARCIAL

### Montevideo e Interior

Entorno Institucional	Montevideo	Interior	TOTAL
CAIF	82	257	339
Diurnos Preescolares	1	4	5
Club de Niños	47	76	123
Niños Situación de Calle Infacalle	26	4	30
		0	0
Centros Juveniles	36	23	59
Centros Especificos de Educación Especial	16	14	30
Centros de Tratamiento uso indebido Drogas	1	0	1
Centros de Atención Victimas de Maltrato	3	2	5
Refugios	5	0	5
Libertad Asistida	0	2	2
<b>TOTAL</b>	<b>217</b>	<b>382</b>	<b>599</b>

## Evolución de la población atendida en el Sistema I.N.A.U.



a  
g  
o  
s  
t  
o  
  
2  
0  
0  
6

a  
g  
o  
s  
t  
o  
  
2  
0  
0  
6

O

f

517

i

C

i

a

l

I  
N  
T  
E  
R  
J



**A  
l  
t  
e  
r  
n  
a  
t  
i  
v  
a**

**F  
a  
m  
i  
l  
i  
a  
r**

O

f

i

c

i

a

l

ja.

O

f

i

c

i

a

l

**C  
o  
n  
v  
e  
n  
i  
o  
s**

**C  
o  
n  
v  
e  
n  
i  
o  
s**

**C  
o  
n  
v  
e  
n  
i  
o  
s**

**C  
o  
n  
v  
e  
n  
i  
o  
s**

