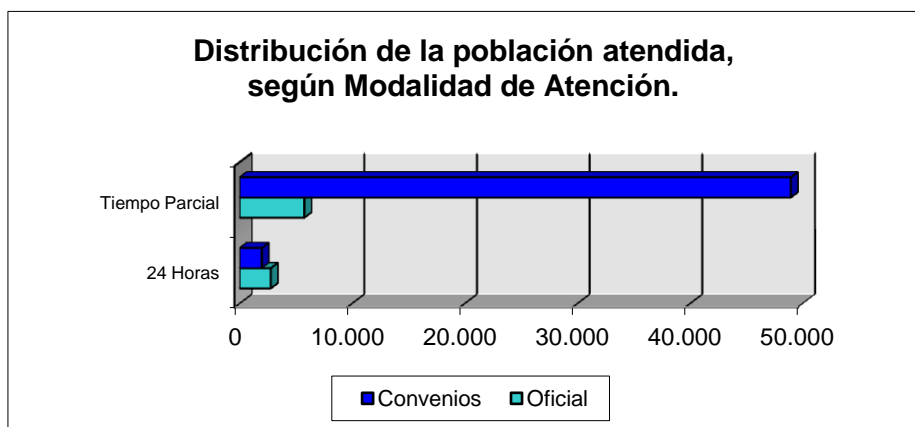


NIÑOS, NIÑAS Y ADOLESCENTES atendidos según Modalidad de Atención Oficial y Convenios

Modalidad de Atención		OFICIAL	CONVENIOS	TOTAL
Atención Integral de 24 HORAS	En Entorno Institucional	1.321	1.961	3.282
	En Entorno Familiar	1.440	0	1.440
	Subtotal	2.761	1.961	4.722
Atención Integral de Tiempo Parcial	En Entorno Institucional	2.588	48.817	51.405
	En Entorno Comunitario	3.156	92	3.248
	Sub total	5.744	48.909	54.653
TOTAL		8.505	50.870	59.375

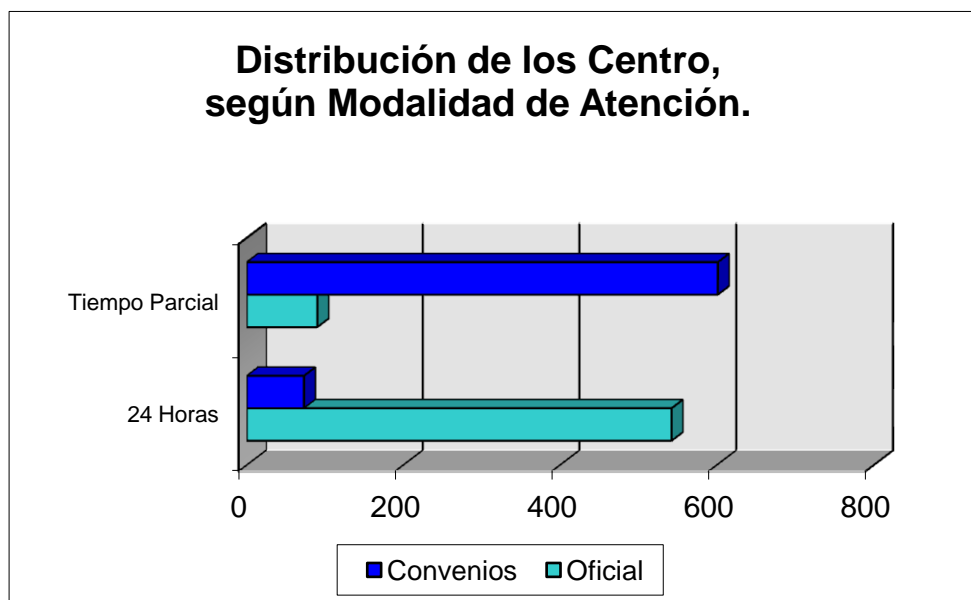


24 Horas: *Entorno Institucional:* brinda atención integral las 24 horas. Comprende: Comunidades Terapéuticas, UMIS, Educativas Especiales, Droga, internados con privación de libertad, internados con semi libertad y libertad vigilada.
Entorno Familiar: brinda atención a niños en centros de Alternativa Familiar.

Tiempo Parcial: *Entorno Institucional:* brinda atención integral a niños en ctros. Diurnos, Clubes, Ctros. Juveniles, Situación de Calle, Droga, Maltrato, Educativas Especiales, consulta externa y CAIF.
Entorno Comunitario: incluye a los CED, Atención al Niño y la Familia, Ctros de Referencia Familiar, Dase y Libertad Asistida.

CENTROS según Modalidad de Atención Oficial y Convenios

Modalidad de Atención		OFICIAL	CONVENIO	TOTAL
Centros de Atención Integral de 24 Horas	En Entorno Institucional	103	73	176
	En Entorno Familiar	439	0	439
	Subtotal	542	73	615
En centros de Tiempo Parcial	En Entorno Institucional	55	594	649
	En Entorno Comunitario	35	7	42
	Sub total	90	601	691
TOTAL		632	674	1.306



NIÑOS, NIÑAS Y ADOLESCENTES atendidos según Perfil en Centros de Atención Integral de 24 Horas

Montevideo e Interior

13focapro

Entorno Institucional	Montevideo	Interior	TOTAL
Hogares Atención Integral	360	550	910
Hogares Específicos de Educación Especial	0	0	0
Comunidades Terapeuticas	10	0	10
Unidad Materno Infantil	146	0	146
TOTAL	516	550	1.066

Centros según Perfil de Atención 24 Horas

Montevideo e Interior

Entorno Institucional	Montevideo	Interior	TOTAL
Hogares Atención Integral	20	51	71
Hogares Específicos de Educación Especial	1	0	1
Comunidades Terapeuticas	1	0	1
Unidad Materno Infantil	11	0	11
TOTAL	33	51	84

**Adolescentes y Jóvenes Infractores
 atendidos en INTERJ
 según Programa de Atención
 OFICIAL y CONVENIOS**

Programas de Atención		Montevideo	Interior	TOTAL
Internados con Privación de Libertad		197	0	197
Internados con Semi Libertad		49	0	49
Libertad vigilada		9	0	9
Libertad Asistida	Oficial	39	0	100
	Convenios	61		
TOTAL		355	0	355

Centros de Atención

Programas de Atención		Montevideo	Interior	TOTAL
Internados con Privación de Libertad		12	0	12
Internados con Semi - Libertad		6	0	6
Libertad vigilada		1	0	1
Libertad Asistida	Oficial	3	0	10
	Convenios	7		
TOTAL		29	0	29

NIÑOS, NIÑAS Y ADOLESCENTES
atendidos en un Entorno Familiar Institucional
24 HORAS

OFICIAL

Entorno Familiar	Montevideo	Interior	TOTAL
Alternativa Familiar	153	981	1.134
Depto. de Legitimación Adoptiva y Adopción	67	0	67
Depto. Asistencia Jurídica	239	0	239
TOTAL	459	981	1.440

Centros de Atención

Entorno Familiar	Montevideo	Interior	TOTAL
Alternativa Familiar	104	333	437
Depto. de Legitimación Adoptiva y Adopción	1	0	1
Depto. Asistencia Jurídica	1	0	1
TOTAL	106	333	439

**NIÑOS, NIÑAS Y ADOLESCENTES atendidos
según Perfil en Centros de Atención Integral de
TIEMPO PARCIAL**

Montevideo e Interior

Entorno Institucional	Montevideo	Interior	TOTAL
Hogares Atención Integral *	0	123	123
Diurnos Preescolares	523	1.029	1552
Club de Niños	193	592	785
Centros Juveniles	0	15	15
Situación de Calle	113	0	113
TOTAL	829	1.759	2.588

* Niños y adolescentes que concurren a centros de 24 horas en régimen de Tiempo Parcial.

**NIÑOS, NIÑAS Y ADOLESCENTES que reciben
Atención Integral en su Entorno Comunitario**

Entorno Comunitario	Montevideo	Interior	TOTAL
Centro de Estudio y Derivación	966	1.729	2.695
Atención al Niño y la Familia*	337	85	422
TOTAL	1.303	1.814	3.117

* Incluye Ctros de Referencia Fliar, DAIF, Ctro Transitorio, Consulta Externa, CASI y Casa Amiga

**Centros de Atención Integral de
TIEMPO PARCIAL
Montevideo e Interior**

Entorno Institucional	Montevideo	Interior	TOTAL
Diurnos Preescolares	9	25	34
Club de Niños	4	13	17
Centros Juveniles	0	2	2
Situación de Calle	2	0	2
TOTAL	15	40	55

Centros de Atención Integral de Tiempo Parcial

Entorno Familiar	Montevideo	Interior	TOTAL
Centro de Estudio y Derivación	1	21	22
Atención al Niño y Familia	7	3	10
TOTAL	8	24	32

**NIÑOS, NIÑAS Y ADOLESCENTES atendidos
según Perfil en Centros de Atención Integral de
24 HORAS**

Montevideo e Interior

Entorno Institucional	Montevideo	Interior	TOTAL
Hogares Atención Integral	551	531	1082
Hogares de atención de Madres Adolescentes	66	0	66
Hogares Específicos de Educación Especial	338	218	556
Centros de Atención Altamente Específicos, Clínicas de Agudos y Centros de Medio Camino	183	0	183
Centros de Tratamiento de Uso Indevido de Drogas	37	26	63
Niños situación de Calle	0	11	11
TOTAL	1.175	786	1.961

Centros de Atención Integral de 24 HORAS

Montevideo e Interior

Entorno Institucional	Montevideo	Interior	TOTAL
Hogares Atención Integral	23	24	47
Hogares de atención de Madres Adolescentes	1	0	1
Hogares Específicos de Educación Especial	7	7	14
Centros de Atención Altamente Específicos, Clínicas de Agudos y Centros de Medio Camino	6	0	6
Centros de Tratamiento de Uso Indebido de Drogas	2	2	4
Niños situación de Calle	0	1	1
TOTAL	39	34	73

Niños, Niñas y Adolescentes atendidos según perfil en TIEMPO PARCIAL

Montevideo e Interior

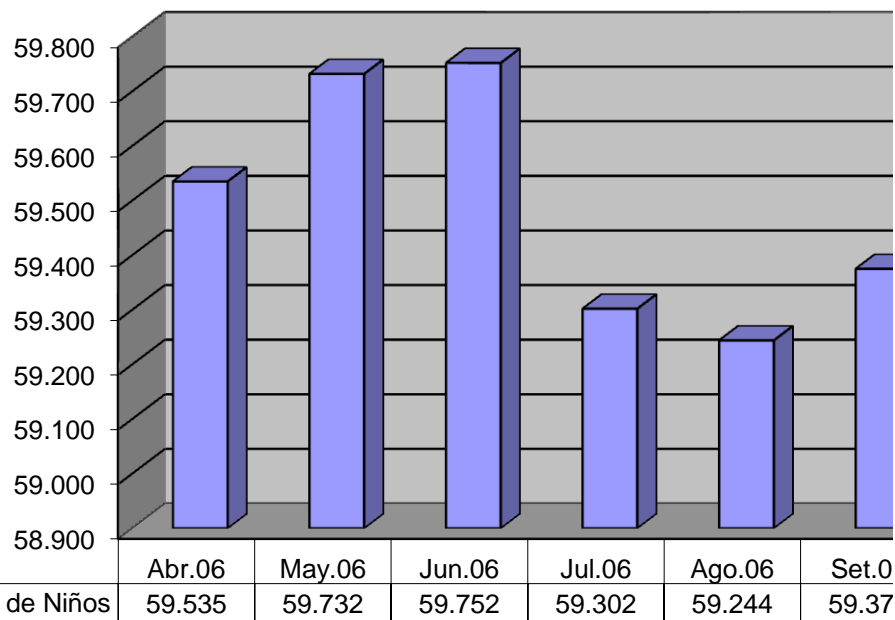
Entorno Institucional	Montevideo	Interior	TOTAL
Educación Inicial	3.205	11.051	14.256
Estimulación Oportuna	622	2.338	2.960
Servicio de Orientación y consulta	537	1.603	2.140
Modalidad Integral	4.289	8.838	13.127
Embarazadas	574	1.219	1.793
Subtotal CAIF	9.227	25.049	34.276
Diurnos Preescolares	0	107	107
Clubes de Niños	3.273	4.947	8.220
Niños Situación de Calle	339	251	590
Infacalle	431	0	431
Centros Juveniles	2.021	1.553	3.574
Centros Especificos de Educación Especial	791	438	1.229
Centros de Tratamiento uso indebido Drogas	7	0	7
Centros de Atención Víctimas de Maltrato	104	192	296
Refugios	87	0	87
Libertad Asistida	0	31	31
TOTAL	16.280	32.568	48.848

Centros de Atención Integral de TIEMPO PARCIAL

Montevideo e Interior

Entorno Institucional	Montevideo	Interior	TOTAL
CAIF	82	252	334
Diurnos Preescolares	1	4	5
Club de Niños	47	76	123
Niños Situación de Calle Infacalle	26	4	30
		0	0
Centros Juveniles	36	23	59
Centros Especificos de Educación Especial	16	14	30
Centros de Tratamiento uso indebido Drogas	1	0	1
Centros de Atención Victimas de Maltrato	3	2	5
Refugios	5	0	5
Libertad Asistida	0	2	2
TOTAL	217	377	594

Evolución de la población atendida en el Sistema I.N.A.U.



s
e
p
t
i
e
m
b
r
e

2
0
0
6

s
e
p
t
i
e
m
b
r
e

2
0
0
6

O

f

i

C

i

a

l

I
N
T
E
R
J

**A
l
t
e
r
n
a
t
i
v
a**

**F
a
m
i
l
i
a
r**

O

f

i

c

i

a

l

O

f

i

c

i

a

l

**C
o
n
v
e
n
i
o
s**

**C
o
n
v
e
n
i
o
s**

**C
o
n
v
e
n
i
o
s**

**C
o
n
v
e
n
i
o
s**

