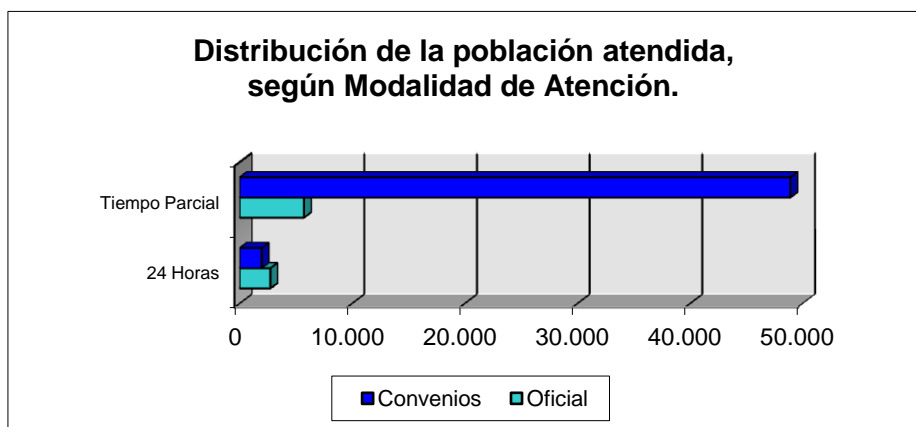


## NIÑOS, NIÑAS Y ADOLESCENTES atendidos según Modalidad de Atención Oficial y Convenios

Modalidad de Atención		OFICIAL	CONVENIOS	TOTAL
<b>Atención Integral de 24 HORAS</b>	En Entorno Institucional	1.295	1.964	3.259
	En Entorno Familiar	1.436	0	1.436
	<b>Subtotal</b>	<b>2.731</b>	<b>1.964</b>	<b>4.695</b>
<b>Atención Integral de Tiempo Parcial</b>	En Entorno Institucional	2.555	48.783	51.338
	En Entorno Comunitario	3.156	88	3.244
	<b>Sub total</b>	<b>5.711</b>	<b>48.871</b>	<b>54.582</b>
<b>TOTAL</b>		<b>8.442</b>	<b>50.835</b>	<b>59.277</b>



**24 Horas:** *Entorno Institucional:* brinda atención integral las 24 horas. Comprende: Comunidades Terapéuticas, UMIS, Educativas Especiales, Droga, internados con privación de libertad, internados con semi libertad y libertad vigilada.

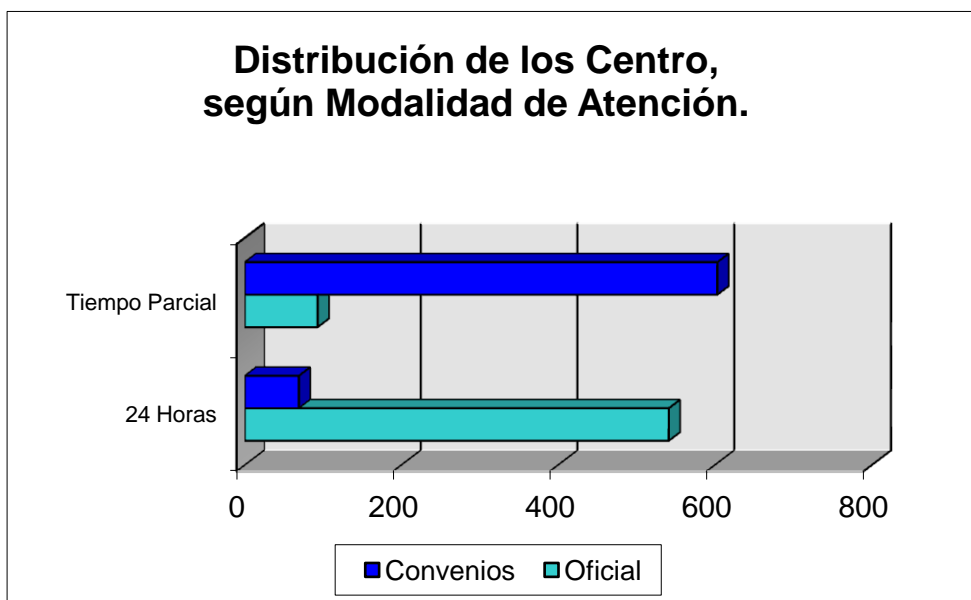
*Entorno Familiar:* brinda atención a niños en centros de Alternativa Familiar.

**Tiempo Parcial:** *Entorno Institucional:* brinda atención integral a niños en ctros. Diurnos, Clubes, Ctros. Juveniles, Situación de Calle, Droga, Maltrato, Educativas Especiales, consulta externa y CAIF.

*Entorno Comunitario:* incluye a los CED, Atención al Niño y la Familia, Ctros de Referencia Familiar, Dase y Libertad Asistida.

## CENTROS según Modalidad de Atención Oficial y Convenios

Modalidad de Atención		OFICIAL	CONVENIO	TOTAL
Centros de Atención Integral de 24 Horas	En Entorno Institucional	104	69	173
	En Entorno Familiar	437	0	437
	<b>Subtotal</b>	<b>541</b>	<b>69</b>	<b>610</b>
En centros de Tiempo Parcial	En Entorno Institucional	55	596	651
	En Entorno Comunitario	38	7	45
	<b>Sub total</b>	<b>93</b>	<b>603</b>	<b>696</b>
<b>TOTAL</b>		<b>634</b>	<b>672</b>	<b>1.306</b>



## NIÑOS, NIÑAS Y ADOLESCENTES atendidos según Perfil en Centros de Atención Integral de 24 Horas

### Montevideo e Interior

Entorno Institucional	Montevideo	Interior	TOTAL
Hogares Atención Integral	337	545	882
Hogares Específicos de Educación Especial	3	0	3
Comunidades Terapeuticas	11	0	11
Unidad Materno Infantil	151	0	151
TOTAL	502	545	1.047

## Centros según Perfil de Atención 24 Horas

### Montevideo e Interior

Entorno Institucional	Montevideo	Interior	TOTAL
Hogares Atención Integral	20	51	71
Hogares Específicos de Educación Especial	2	0	2
Comunidades Terapeuticas	1	0	1
Unidad Materno Infantil	11	0	11
TOTAL	34	51	85

**Adolescentes y Jóvenes Infractores  
atendidos en INTERJ  
según Programa de Atención  
OFICIAL y CONVENIOS**

Programas de Atención		Montevideo	Interior	TOTAL
Internados con Privación de Libertad		194	0	194
Internados con Semi Libertad		41	0	41
Libertad vigilada		13	0	13
Libertad Asistida	Oficial	35	0	93
	Convenios	58		
<b>TOTAL</b>		<b>341</b>	<b>0</b>	<b>341</b>

**Centros de Atención**

Programas de Atención		Montevideo	Interior	TOTAL
Internados con Privación de Libertad		12	0	12
Internados con Semi - Libertad		6	0	6
Libertad vigilada		1	0	1
Libertad Asistida	Oficial	3	0	10
	Convenios	7		
<b>TOTAL</b>		<b>29</b>	<b>0</b>	<b>29</b>

**NIÑOS, NIÑAS Y ADOLESCENTES**  
**atendidos en un Entorno Familiar Institucional**  
**24 HORAS**

**OFICIAL**

Entorno Familiar	Montevideo	Interior	TOTAL
Alternativa Familiar	151	974	1.125
Depto. de Legitimación Adoptiva y Adopción	68	0	68
Depto. Asistencia Jurídica	243	0	243
<b>TOTAL</b>	<b>462</b>	<b>974</b>	<b>1.436</b>

**Centros de Atención**

Entorno Familiar	Montevideo	Interior	TOTAL
Alternativa Familiar	104	331	435
Depto. de Legitimación Adoptiva y Adopción	1	0	1
Depto. Asistencia Jurídica	1	0	1
<b>TOTAL</b>	<b>106</b>	<b>331</b>	<b>437</b>

## NIÑOS, NIÑAS Y ADOLESCENTES atendidos según Perfil en Centros de Atención Integral de TIEMPO PARCIAL

### Montevideo e Interior

Entorno Institucional	Montevideo	Interior	TOTAL
Hogares Atención Integral *	0	114	114
Diurnos Preescolares	518	1.031	1549
Club de Niños	191	582	773
Centros Juveniles	0	13	13
Situación de Calle	106	0	106
<b>TOTAL</b>	<b>815</b>	<b>1.740</b>	<b>2.555</b>

\* Niños y adolescentes que concurren a centros de 24 horas en régimen de Tiempo Parcial.

## NIÑOS, NIÑAS Y ADOLESCENTES que reciben Atención Integral en su Entorno Comunitario

Entorno Comunitario	Montevideo	Interior	TOTAL
Centro de Estudio y Derivación	1.009	1.686	2.695
Atención al Niño y la Familia*	348	78	426
<b>TOTAL</b>	<b>1.357</b>	<b>1.764</b>	<b>3.121</b>

\* Incluye Ctros de Referencia Fliar, DAIF, Ctro Transitorio, Consulta Externa, CASI y Casa Amiga

**Centros de Atención Integral de  
TIEMPO PARCIAL  
Montevideo e Interior**

Entorno Institucional	Montevideo	Interior	TOTAL
Diurnos Preescolares	9	25	34
Club de Niños	4	13	17
Centros Juveniles	0	2	2
Situación de Calle	2	0	2
<b>TOTAL</b>	<b>15</b>	<b>40</b>	<b>55</b>

**Centros de Atención Integral de Tiempo Parcial**

Entorno Familiar	Montevideo	Interior	TOTAL
Centro de Estudio y Derivación	1	21	22
Atención al Niño y Familia	9	4	13
<b>TOTAL</b>	<b>10</b>	<b>25</b>	<b>35</b>

**NIÑOS, NIÑAS Y ADOLESCENTES atendidos  
según Perfil en Centros de Atención Integral de  
24 HORAS**

**Montevideo e Interior**

Entorno Institucional	Montevideo	Interior	TOTAL
Hogares Atención Integral	547	533	1080
Hogares de atención de Madres Adolescentes	70	0	70
Hogares Específicos de Educación Especial	342	219	561
Centros de Atención Altamente Específicos, Clínicas de Agudos y Centros de Medio Camino	176	0	176
Centros de Tratamiento de Uso Indebido de Drogas	41	25	66
Niños situación de Calle	0	11	11
<b>TOTAL</b>	<b>1.176</b>	<b>788</b>	<b>1.964</b>



## Centros de Atención Integral de 24 HORAS

### Montevideo e Interior

Entorno Institucional	Montevideo	Interior	TOTAL
Hogares Atención Integral	23	21	44
Hogares de atención de Madres Adolescentes	1	0	1
Hogares Específicos de Educación Especial	7	7	14
Centros de Atención Altamente Específicos, Clínicas de Agudos y Centros de Medio Camino	6	0	6
Centros de Tratamiento de Uso Indebido de Drogas	2	1	3
Niños situación de Calle	0	1	1
<b>TOTAL</b>	<b>39</b>	<b>30</b>	<b>69</b>

## Niños, Niñas y Adolescentes atendidos según perfil en TIEMPO PARCIAL

### Montevideo e Interior

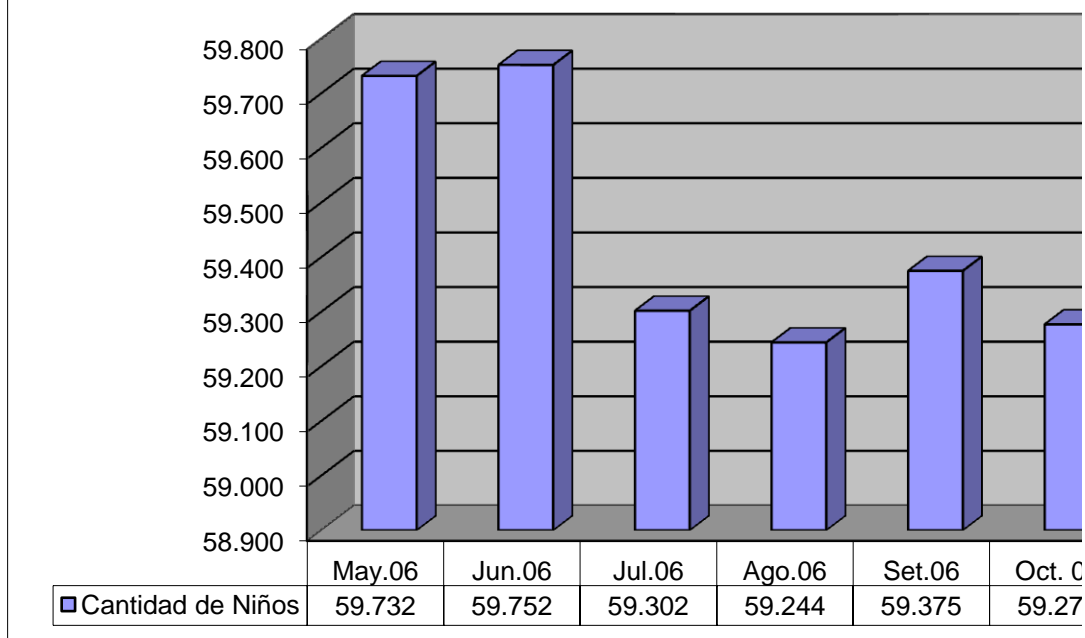
Entorno Institucional	Montevideo	Interior	TOTAL
Educación Inicial	3.198	10.958	14.156
Estimulación Oportuna	608	2.349	2.957
Servicio de Orientación y consulta	525	1.590	2.115
Modalidad Integral	4.282	8.846	13.128
Embarazadas	568	1.179	1.747
Subtotal CAIF	9.181	24.922	34.103
Diurnos Preescolares	0	107	107
Clubes de Niños	3.262	5.013	8.275
Niños Situación de Calle	350	252	602
Infacalle	557	0	557
Centros Juveniles	2.009	1.523	3.532
Centros Especificos de Educación Especial	790	426	1.216
Centros de Tratamiento uso indebido Drogas	7	0	7
Centros de Atención Víctimas de Maltrato	106	187	293
Refugios	91	0	91
Libertad Asistida	0	30	30
<b>TOTAL</b>	<b>16.353</b>	<b>32.460</b>	<b>48.813</b>

## Centros de Atención Integral de TIEMPO PARCIAL

### Montevideo e Interior

Entorno Institucional	Montevideo	Interior	TOTAL
CAIF	82	252	334
Diurnos Preescolares	1	4	5
Club de Niños	48	77	125
Niños Situación de Calle	20	4	24
Infacalle	6	0	6
Centros Juveniles	36	23	59
Centros Especificos de Educación Especial	16	14	30
Centros de Tratamiento uso indebido Drogas	1	0	1
Centros de Atención Víctimas de Maltrato	3	2	5
Refugios	5	0	5
Libertad Asistida	0	2	2
<b>TOTAL</b>	<b>218</b>	<b>378</b>	<b>596</b>

## Evolución de la población atendida en el Sistema I.N.A.U.



O  
c  
t  
u  
b  
r  
e

2  
0  
0  
6

O  
C  
T  
U  
B  
R  
E

2  
0  
0  
6

O

f

i

C

i

a

l

I  
N  
T  
E  
R  
J



**A  
l  
t  
e  
r  
n  
a  
t  
i  
v  
a**

**F  
a  
m  
i  
l  
i  
a  
r**

O

f

i

c

i

a

l

O

f

i

c

i

a

l

**C  
o  
n  
v  
e  
n  
i  
o  
s**

**C  
o  
n  
v  
e  
n  
i  
o  
s**

**C  
o  
n  
v  
e  
n  
i  
o  
s**

**C  
o  
n  
v  
e  
n  
i  
o  
s**

